

RIA laboratórium, s.r.o. Košice, Americká trieda 17


Zapísaná v obchodnom registri Okresného súdu Košice I, oddiel Sro, vložka č.9075/V

**VÝROČNÁ SPRÁVA
2019**

Vypracoval : Ing. Dagmar Zeherová



Predkladá : PharmDr. Eva Žemberová



OBSAH

1. Identifikácia spoločnosti

1.1. Základné údaje

- 1.1.1. Obchodné meno a právna forma spoločnosti
- 1.1.2. Identifikačné číslo
- 1.1.3. Sídlo spoločnosti
- 1.1.4. Dátum založenia a registrácie spoločnosti
- 1.1.5. Základné imanie
- 1.1.6. Štatutárny orgán spoločnosti

2. Podnikateľská činnosť spoločnosti

2.1. Predmet podnikania spoločnosti

2.2. Správa o podnikateľskej činnosti spoločnosti v roku 2019

- 2.2.1. Správa o podnikateľskej činnosti
- 2.2.2. Prehľad vybraných ukazovateľov hospodárskej činnosti za rok 2019
- 2.2.3. Návrh na vysporiadanie hospodárskeho výsledku za rok 2019

2.3. Predpokladaný budúci vývoj spoločnosti

2.4. Udalosti osobitného významu po skončení účtovného obdobia

3. Správa audítora

1. Identifikácia spoločnosti

1.1. Základné údaje

- 1.1.1. Obchodné meno a právna forma spoločnosti
RIA laboratórium, s.r.o. Košice
- 1.1.2. Identifikačné číslo
36170704
- 1.1.3. Sídlo spoločnosti
Americká trieda 17, Košice 040 13
- 1.1.4. Dátum založenia a registrácie spoločnosti
Spoločnosť bola založená dňa 13.12.1996 a zapísaná v obchodnom registri Okresného súdu Košice I, dňa 27.02.1997 pod vložkou č.9075/V, odd. Sro
- 1.1.5. Základné imanie
Základné imanie spoločnosti je 6 640,- Eur
- 1.1.6. Štatutárny orgán spoločnosti - konatelia
 - **PharmDr. Eva Žemberová – konateľ od 27.02.1997**
 - **Mgr. Eudmila Vančíková - konateľ od 30.11.2006**
 - **MUDr. Viliam Žember – konateľ od 13.09.2013**

2. Podnikateľská činnosť spoločnosti

2.1. Predmet podnikania spoločnosti

Prevažujúcim predmetom podnikania spoločnosti je poskytovanie zdravotnej starostlivosti v neštátnom zdravotníckom zariadení v odbore klinická biochémia. Túto činnosť vykonáva spoločnosť na základe rozhodnutia ministerstva zdravotníctva SR č. 4542/97-06 Ju zo dňa 17.07.1997.

2.2. Správa o podnikateľskej činnosti spoločnosti v roku 2019

2.2.1. Správa o podnikateľskej činnosti

Spoločnosť zahájila svoju činnosť od 27. februára 1997. Pre zabezpečenie svojej podnikateľskej činnosti vytvorila technické a personálne predpoklady a súčasne získala obchodných partnerov. Táto skutočnosť umožnila spoločnosti od začiatku svojej činnosti dosahovať obraty, ktoré vytvárali potrebné ekonomické výsledky pre ďalšie rozvíjanie spoločnosti.

Spoločnosť hradí svoje záväzky v riadnych termínoch splatnosti. Voči orgánom štátnej správy, dodávateľom, poisťovniam a zamestnancom nevykazuje žiadne záväzky po splatnosti.

2.2.2. Prehľad ukazovateľov hospodárskej činnosti za rok 2019

Prehľad vybraných ukazovateľov spoločnosti za rok 2019 je uvedený v prílohe č. 1

2.2.3. Návrh na vysporiadanie hospodárskeho výsledku za rok 2019

Spoločnosť v roku 2019 zaznamenala hospodársky výsledok - stratu vo výške: 43 663,44 Eur. Účtovná závierka za rok 2019 bola predložená valnému zhromaždeniu konanému dňa 30. apríla 2020 na schválenie. Schválenie účtovnej závierky a návrh na úhradu straty spoločnosti za rok 2019 sa uskutočnili na valnom zhromaždení konanom 30. apríla 2020

2.3. Predpokladaný budúci vývoj činnosti

Spoločnosť má vytvorené predpoklady pre výrazný rozvoj svojej podnikateľskej činnosti. Orientácia najmä na vytvorenie kvalitných personálnych podmienok umožní dosahovať vyššie obraty a tým sa zabezpečia priaznivé ekonomické výsledky a vyššia stabilita spoločnosti. Dôkazom je aj získanie certifikátu qualityaustria potvrdzujúceho aplikovanie a ďalší vývoj účinného **Systému manažérstva kvality** v súlade s požiadavkami štandardu ISO 9001:2008 a certifikátu CIS potvrdzujúceho aplikáciu a trvalý rozvoj **Systémov manažérstva informačnej bezpečnosti** spĺňajúcej požiadavky medzinárodnej normy ISO 27001:2013.

2.4. Udalosti osobitného významu po skončení účtovného obdobia

Svetová zdravotnícka organizácia vyhlásila dňa 11. marca 2020 v súvislosti so šírením vírusu SARS-CoV-2 a ním vyvolanej choroby COVID-19 globálnu pandémiu.

Rozšírenie koronavírusu a s tým súvisiace Opatrenia zamerané na boj proti šíreniu tejto nebezpečnej choroby negatívne ovplyvnili mnohé oblasti ekonomiky. Do októbra 2020 poklesli tržby Spoločnosti oproti porovnateľnému obdobiu minulého roka o 4,91 % .

Pokles tržieb je kompenzovaný šetrením na strane nákladov a v obmedzení investícií. Vedenie spoločnosti zvažilo všetky potenciálne dopady pandémie na podnikateľské aktivity účtovnej jednotky a dospelo k záveru, že nemajú významný vplyv na schopnosť pokračovať nepretržite v činnosti a fungovať ako zdravý subjekt.

3. Správa audítora

Správa audítora spolu s účtovnou závierkou je neoddeliteľnou súčasťou tejto výročnej správy.

Súvaha (RIA laboratórium, s.r.o. Košice)

(v celých Eurách)

| označ. | STRANA AKTÍV | riadok | 2019 | 2018 |
|---------------|---|-----------|------------------|------------------|
| 0 | SPOLU MAJETOK (r.002 + r. 030 + r.061) | 1 | 1 998 129 | 2 454 368 |
| A. | NEOBEŽNÝ MAJETOK (r. 003 + r. 011 + r. 021) | 2 | 1 521 778 | 1 739 859 |
| A.I. | Dlhodobý nehmotný majetok (r. 004 až 010) | 3 | | |
| | 1. Aktivované náklady na vývoj | 4 | | |
| | 2. Software | 5 | | |
| | 3. Oceniteľné práva | 6 | | |
| | 4. Goodwill | 7 | | |
| | 5. Ostatný dlhodobý nehmotný majetok | 8 | | |
| | 6. Obstarávaný dlhodobý nehmotný majetok | 9 | | |
| | 7. Poskytnuté preddavky na na dlhodobý nehmotný majetok | 10 | | |
| A. II. | Dlhodobý hmotný majetok (r. 012 až 020) | 11 | 1 521 778 | 1 739 859 |
| | 1. Pozemky | 12 | 103 784 | 103 784 |
| | 2. Stavby | 13 | 1 295 142 | 1 453 499 |
| | 3. Samostatné hnutelné veci s súbory hnutelných vecí | 14 | 122 852 | 173 319 |
| | 4. Pestovateľské celky | 15 | | |
| | 5. Základné stádo a ťažné zvieratá | 16 | | |
| | 6. Ostatný dlhodobý hmotný majetok | 17 | | |
| | 7. Obstarávaný dlhodobý hmotný majetok | 18 | 0 | 9 257 |
| | 8. Poskytnuté preddavky na na dlhodobý hmotný majetok | 19 | | |
| | 9. Opravná položka k nadobudnutému majetku | 20 | | |
| A.III. | Dlhodobý finančný majetok (r. 022 až 029) | 21 | 0 | 0 |
| | 1. Podielové cenné papiere a podiely v dcérskej účtovnej jednotke | 22 | | |
| | 2. Podielové cenné papiere a podiely v spoločnosti s podstatným vplyvom | 23 | | |
| | 3. Ostatné dlhodobé cenné papiere a podiely | 24 | | |
| | 4. Pôžičky účtovnej jednotke v konsolidovanom celku | 25 | | |
| | 5. Ostatný dlhodobý finančný majetok | 26 | | |
| | 6. Pôžičky s dobou splatnosti najviac jeden rok | 27 | | |
| | 7. Obstarávaný dlhodobý finančný majetok | 28 | | |
| | 8. Poskytnuté preddavky na dlhodobý finančný majetok | 29 | | |
| B. | Obežný majetok (r. 031 + r. 038 + r. 046 + r. 055) | 30 | 468 052 | 702 472 |
| B.I. | Zásoby (r. 032 až 037) | 31 | 83 419 | 81 251 |
| | 1. Materiál | 32 | 83 419 | 81 251 |
| | 2. Nedokončená výroba a polotovary | 33 | | |
| | 3. Výrobky | 34 | | |
| | 4. Zvieratá | 35 | | |
| | 5. Tovar | 36 | | |
| | 6. Poskytnuté preddavky na zásoby | 37 | | |
| B.II. | Dlhodobé pohľadávky (r. 039 až 045) | 38 | 0 | 0 |
| | 1. Pohľadávky z obchodného styku | 39 | | |
| | 2. Čistá hodnota zákazky | 40 | | |
| | 3. Pohľadávky voči dcérskej účtovnej jednotke a materskej účtovnej jednotke | 41 | | |
| | 4. Ostatné pohľadávky v rámci konsolidovaného celku | 42 | | |
| | 5. Pohľadávky voči spoločníkom, členom a združeniu | 43 | | |
| | 6. Iné pohľadávky | 44 | | |
| | 7. Odložená daňová pohľadávka | 45 | | |
| B.III. | Krátkodobé pohľadávky (r. 047 až 054) | 46 | 169 566 | 160 915 |
| | 1. Pohľadávky z obchodného styku | 47 | 156 904 | 141 080 |
| | 2. Čistá hodnota zákazky | 48 | | |
| | 3. Pohľadávky voči dcérskej účtovnej jednotke a materskej účtovnej jednotke | 49 | | |
| | 4. Ostatné pohľadávky v rámci konsolidovaného celku | 50 | | |
| | 5. Pohľadávky voči spoločníkom, členom a združeniu | 51 | | |
| | 6. Sociálne poistenie | 52 | | |
| | 7. Daňové pohľadávky | 53 | 12 662 | 16 091 |
| | 8. Iné pohľadávky | 54 | 0 | 3 744 |
| B.IV. | Finančné účty (r. 056 až 60) | 55 | 215 067 | 460 306 |
| | 1. Peniaze | 56 | 18 667 | 11 055 |
| | 2. Účty v bankách | 57 | 196 400 | 449 251 |
| | 3. Účty v bankách s dobou viazanosti dlhšou ako jeden rok | 58 | | |
| | 4. Krátkodobý finančný majetok | 59 | | |
| | 5. Obstarávaný krátkodobý finančný majetok | 60 | | |
| C. | Časové rozlíšenie (r. 062 až 065) | 61 | 8 299 | 12 037 |
| | 1. Náklady budúcich období dlhodobé | 62 | 0 | 522 |
| | 2. Náklady budúcich období krátkodobé | 63 | 8 299 | 10 298 |
| | 3. Príjmy budúcich období dlhodobé | 64 | | |
| | 4. Príjmy budúcich období krátkodobé | 65 | 0 | 1 217 |

| STRANA PASÍV | | riadok | 2019 | 2018 |
|--|--|------------|------------------|------------------|
| SPOLU VLASTNÉ IMANIE A ZÁVAZKY (r. 067 + r. 088 + r. 121) | | 66 | 1 998 129 | 2 454 368 |
| A. | Vlastné imanie (r. 068 + r. 073 + r. 080 + r. 084 + r. 087) | 67 | 190 710 | 234 373 |
| A.I. | Základné imanie (súčet) (r. 069 až 072) | 68 | 6 640 | 6 640 |
| 1. | Základné imanie | 69 | 6 640 | 6 640 |
| 2. | Vlastné akcie a vlastné obchodné podiely | 70 | | |
| 3. | Zmena základného imania | 71 | | |
| 4. | Pohľadávky za upísané vlastné imanie | 72 | | |
| A.II. | Kapitálové fondy (súčet) (r. 074 až 079) | 73 | 0 | 0 |
| 1. | Emisné ážio | 74 | | |
| 2. | Ostatné kapitálové fondy | 75 | | |
| 3. | Zákonný rezervný fond z kapitálových vkladov (nedeliteľný) | 76 | | |
| 4. | Oceňovacie rozdiely z precenenia majetku a záväzkov | 77 | | |
| 5. | Oceňovacie rozdiely z kapitálových účastín | 78 | | |
| 6. | Oceňovacie rozdiely z precenenia pri zlúčení, splnutí a rozdelení | 79 | | |
| A.III. | Fondy zo zisku-súčet (r. 081 až r. 083) | 80 | 0 | 1 327 |
| 1. | Zákonný rezervný fond | 81 | 0 | 1 327 |
| 2. | Nedeliteľný fond | 82 | | |
| 3. | Štatutárne fondy a ostatné fondy | 83 | | |
| A.IV. | Výsledok hospodárenia minulých rokov (r. 085 + r. 086) | 84 | 227 733 | 254 230 |
| 1. | Nerozdelený zisk minulých rokov | 85 | 227 733 | 254 230 |
| 2. | Neuhradená strata minulých rokov | 86 | | |
| A.V. | Výsledok hospodárenia za účtovné obdobie (r. 001 - (r. 068 + r. 073 + r. 080 + r. 084 + r. 088 + r. 121) | 87 | -43 663 | -27 824 |
| B. | Záväzky (r. 89 + r. 94 + r. 106 +117+118) | 88 | 1 807 419 | 2 219 995 |
| B.I. | Rezervy (r. 090 až r. 093) | 89 | 36 021 | 31 314 |
| 1. | Rezervy zákonné dlhodobé | 90 | | |
| 2. | Rezervy zákonné krátkodobé | 91 | 36 021 | 31 314 |
| 3. | Ostatné dlhodobé rezervy | 92 | | |
| 4. | Ostatné krátkodobé rezervy | 93 | 0 | 0 |
| B.II. | Dlhodobé záväzky - súčet (r. 095 až r. 105) | 94 | 88 067 | 110 282 |
| 1. | Dlhodobé záväzky z obchodného styku | 95 | | |
| 2. | Čistá hodnota zákazky | 96 | | |
| 3. | Dlhodobé nevyfakturované dodávky | 97 | | |
| 4. | Dlhodobé záväzky voči dcérskej účtovnej jednotke a materskej účtovnej jednotke | 98 | | |
| 5. | Ostatné dlhodobé záväzky v rámci konsolidovaného celku | 99 | | |
| 6. | Dlhodobé prijaté preddavky | 100 | | |
| 7. | Dlhodobé zmenky na úhradu | 101 | | |
| 8. | Vydané dlhopisy | 102 | | |
| 9. | Záväzky zo sociálneho fondu | 103 | 9 897 | 12 601 |
| 10. | Ostatné dlhodobé záväzky | 104 | | |
| 11. | Odložený daňový záväzok | 105 | 78 170 | 97 681 |
| B.III. | Krátkodobé záväzky (r. 107 až r. 116) | 106 | 1 683 331 | 2 078 399 |
| 1. | Záväzky z obchodného styku | 107 | 72 726 | 103 546 |
| 2. | Čistá hodnota zákazky | 108 | | |
| 3. | Nevyfakturované dodávky | 109 | 3 767 | 7 428 |
| 4. | Záväzky voči dcérskej účtovnej jednotke a materskej účtovnej jednotke | 110 | | |
| 5. | Ostatné záväzky v rámci konsolidovaného celku | 111 | | |
| 6. | Záväzky voči spoločníkom a združeniu | 112 | 1 500 033 | 1 888 850 |
| 7. | Záväzky voči zamestnancom | 113 | 55 436 | 52 879 |
| 8. | Záväzky zo sociálneho poistenia | 114 | 33 622 | 8 742 |
| 9. | Daňové záväzky a dotácie | 115 | 17 747 | 16 954 |
| 10. | Ostatné záväzky | 116 | | |
| B.IV. | Krátkodobé finančné výpomoci | 117 | | |
| B.V. | Bankové úvery súčet (r. 119 až r. 120) | 118 | | |
| 1. | Bankové úvery dlhodobé | 119 | | |
| 2. | Bežné bankové úvery | 120 | 0 | 0 |
| C. | Časové rozlíšenie - súčet (r. 122 a r. 125) | 121 | 0 | 0 |
| | Výdavky budúcich období dlhodobé | 122 | | |
| 2. | Výdavky budúcich období krátkodobé | 123 | | |
| 3. | Výnosy budúcich období dlhodobé | 124 | | |
| 4. | Výnosy budúcich období krátkodobé | 125 | | |

Výkaz ziskov a strát (RIA laboratórium, s.r.o. Košice)

| Položka | | riadok | 2019 | 2018 |
|---------|---|--------|-----------|-----------|
| I. | Tržby z predaja tovaru | 1 | | |
| A. | Náklady vynaložené na obstaranie predaného tovaru | 2 | | |
| + | OBCHODNÁ MARŽA (r. 01 - r. 02) | 3 | 0 | 0 |
| II. | Výroba (r. 05 + r. 06 + r. 07) | 4 | 2 687 254 | 2 666 280 |
| 1. | Tržby z predaja vlastných výrobkov a služieb | 5 | 2 696 582 | 2 696 172 |
| 2. | Zmena stavu vnútroorganizačných zásob | 6 | | |
| 3. | Aktivácia | 7 | | |
| B. | Výrobná spotreba r. 09 + r. 10 | 8 | 1 175 083 | 1 144 283 |
| 1. | Spotreba materiálu, energie a ostatných neskladovateľných dodávok | 9 | 1 008 776 | 994 876 |
| 2. | Služby | 10 | 166 307 | 149 407 |
| + | PRIDANÁ HODNOTA r. 03 + r.04 - r. 08 | 11 | 1 512 171 | 1 521 997 |
| C. | Osobné náklady súčet (r. 13 až 16) | 12 | 1 304 513 | 1 322 689 |
| 1. | Mzdové náklady | 13 | 1 007 101 | 1 028 666 |
| 2. | Odmeny členom orgánov spoločnosti a družstva | 14 | | |
| 3. | Náklady na sociálne poistenie | 15 | 281 472 | 278 989 |
| 4. | Sociálne náklady | 16 | 15 940 | 15 034 |
| D. | Dane a poplatky | 17 | 6 336 | 6 300 |
| E. | Odpisy a opr. pol. k dlhod. nehmotnému a hmotnému majetku | 18 | 246 139 | 240 773 |
| III. | Tržby z predaja dlhod. majetku a materiálu | 19 | 0 | 22 500 |
| F. | Zostatková cena predaného dlhodobého majetku a materiálu | 20 | | |
| G. | Tvorba a zúčtovanie opravných položiek k pohľadávkam | 21 | | |
| IV. | Ostatné výnosy z hospodárskej činnosti | 22 | 9 328 | 7 392 |
| H. | Ostatné náklady na hospodársku činnosť | 23 | 12 299 | 11 036 |
| V. | Prevod výnosov z hospodárskej činnosti | 24 | | |
| I. | Prevod nákladov na hospodársku činnosť | 25 | | |
| * | VÝSLEDOK HOSPOD. Z HOSPODÁRSKEJ ČINNOSTI (r. 11 - r.12-r. 17 - r. 18 + r. 19 - r. 20 - r. 21 + r. 22 - r. 23 + (-r.24)-(-r.25) | 26 | -47 788 | -30 154 |
| VI. | Tržby z predaja cenných papierov a podielov | 27 | | |
| J. | Predané cenné papiere a podiely | 28 | | |
| VII. | Výnosy z dl. finančného majetku (r. 30 + r. 31 + r. 32) | 29 | | |
| 1. | Výnosy z cenných papierov a podielov v dcérskej účtovnej jednotke a v spoločnosti s podst.vplyvom | 30 | | |
| 2. | Výnosy z ostatných dlhod. CP a podielov | 31 | | |
| 3. | Výnosy z ostatného dlhod. finančného majetku | 32 | | |
| VIII. | Výnosy z krátkodobého finančného majetku | 33 | | |
| K. | Náklady na krátkodobý finančný majetok | 34 | | |
| IX. | Výnosy z precenenia CP a derivátových operácií | 35 | | |
| L. | Náklady na precenenie CP a náklady na derivátové operácie | 36 | | |
| M. | Tvorba a zúčtovanie opravných položiek k finančnému majetku | 37 | | |
| X. | Výnosové úroky | 38 | 0 | 0 |
| N. | Nákladové úroky | 39 | 0 | 0 |
| XI. | Kurzové zisky | 40 | 0 | 0 |
| O. | Kurzové straty | 41 | 0 | 0 |
| XII. | Ostatné výnosy z finančnej činnosti | 42 | | |
| P. | Ostatné náklady na finančnú činnosť | 43 | 4 100 | 3 025 |
| XIII. | Prevod finančných výnosov | 44 | | |
| R. | Prevod finančných nákladov | 45 | 0 | 0 |
| * | VÝSLEDOK HOSPOD. Z FINANČNEJ ČINNOSTI (r. 27 - r. 28 + r. 29 + r. 33 - r. 34 + r. 35 - r. 36 - r. 37 + r. 38 - r. 39 + r. 40 - r. 41 + r. 42 - r. 43 + (- r. 44)-(-r. 45) | 46 | -4 100 | -3 025 |
| ** | Výsledok hospodárenia z bežnej činnosti pred zdanením (r. 26 + r. 46) | 47 | -51 888 | -33 179 |
| S. | Daň z príjmov z bežnej činnosti r. 49 + r. 50 | 48 | -8 225 | -5 355 |
| 1. | splatná | 49 | 11 285 | 15 416 |
| 2. | odložená | 50 | -19 510 | -20 771 |
| ** | VÝSLEDOK HOSPODÁRENIA Z BEŽNEJ ČINNOSTI PO ZDANENÍ r. 47 - r. 48 | 51 | -43 663 | -27 824 |
| XIV. | Mimoriadne výnosy | 52 | | |
| T. | Mimoriadne náklady | 53 | 0 | 0 |
| * | Výsledok hospodárenia z mimoriadnej činnosti pred zdanením (r. 52 - r. 53) | 54 | 0 | 0 |
| U. | Daň z príjmov z mimoriadnej činnosti (r. 56 + r. 57) | 55 | 0 | 0 |
| 1. | splatná | 56 | | |
| 2. | odložená | 57 | | |
| * | VÝSLEDOK HOSPODÁRENIA Z MIMORIADNEJ ČINNOSTI PO ZDANENÍ r. 54 -r.55 | 58 | 0 | 0 |
| *** | Výsledok hospodárenia za účtovné obdobie pred zdanením r. 47 + r. 54 | 59 | -51 888 | -33 179 |
| V. | Prevod podielov na výsledku hospodárenia spoločníkom | 60 | | |
| *** | VÝSLEDOK HOSPODÁRENIA ZA ÚČTOVNÉ OBDOBIE (r. 51 + r. 58 - r. 60) | 61 | -43 663 | -27 824 |

ANALÝZA POMEROVÝCH UKAZOVATEĽOV

| Ukazovatele likvidity | | Min. | Max. | 2019 | 2018 | |
|--------------------------|--|---|----------|--------|-------------|-------------|
| 1. | Pohotovú likvidita (1.stupeň) FÚ/KTD.CK | akt. B.IV.1 + B.IV.2 / pas. (B.III + B.IV. + B.V.2) | 0,2 | 0,8 | 0,127762751 | 0,221471431 |
| 2. | Bežná likvidita (2.stupeň) FÚ+KTD.P / KTD.CK | akt. (B.IV.1 + B.IV.2 + B.III.) / pas. (B.III.+ B.IV. + B.V.2) | 1 | 1,5 | 0,228495168 | 0,298894004 |
| 3. | Celková likvidita (3.stupeň) FÚ+KTD.P+ZÁS / KTD.CK | akt. (B.IV.1 + B.IV.2 + B.I + B.III) / pas.(B.III+B.IV.+B.V.2) | 1,5 | 2,5 | 0,278051078 | 0,337987076 |
| 4. | Platobná neschopnosť KTD.Z/KTD.P | pas. B.III / akt. B.III | 0 | 1 | 9,927290848 | 12,91612963 |
| 5. | Kvóta vlastného imania VL.KAP./NEOB.MAJ. | pas. A. / akt. A. | | | 0,125320513 | 0,134708042 |
| Ukazovatele aktivity | | Min. | Max. | 2019 | 2018 | |
| 1. | Doba obratu majetku (M / T) x 365) | S spolu majetok / VzS (I. + II.1) x 365) | min. dní | | 270,46 | 332,27 |
| 2. | Doba inkasa pohľ. z obch. styku (POHL.z OS/ T) x 365) | S akt. (B.II.1 + B.III.1) / VzS (I. + II.1) x 365) | min. dní | | 21,24 | 19,10 |
| 3. | Doba splácania záväz. z obch. styku (Záv. z OS/ N) x 365) | S pas. (B.II.1 + B.III.1) / VzS (A. + B.) x 365) | min. dní | | 22,59 | 33,03 |
| 4. | Obratovosť obež. majetku T/ obež.M | VzS (I. + II.1) / S akt. B | | max. | 5,76 | 3,84 |
| 5. | Obratovosť zásob T / ZASOBY | VzS (I. + II.1) / BI | | max. | 32,33 | 33,18 |
| Ukazovatele zadĺženosti | | Min. | Max. | 2019 | 2018 | |
| 1. | Celková zadĺženosť (Cudzí kapitál / Celkový kapitál) x 100 | S pas. (B. / S pas. Spolu vl. imanie a záväzky) x 100 | 0,00% | 70% | 90,46% | 90,45% |
| 2. | Dlh na vl. imanie (Cudzí kapitál / Vlastný kapitál) | S pas. (B. / S pas. A.) x 100 | | 1 | 9,48 | 9,47 |
| 3. | Stupeň samofinancovania (Vlastný kap. / Celkový kap.) x 100 | S pas. (A. / S pas. Spolu vl. imanie a záväzky) x 100 | 20% | | 9,54% | 9,55% |
| 4. | Úrokové krytie (Vh pred úrokmi, zdanením, odpis / nákl. úroky) | VzS (VHzHé + VHzFé pred Ú) / N. | 1 | | 0 | 0 |
| 5. | EQM multipl. imania akcionárov (Celk. kap. / Vlastný kapit) | S. pas (Vlast. imanie a záväzky / S. pas. A.) | | max. 3 | 10,48 | 10,47 |
| Ukazovatele rentability | | Min. | Max. | 2019 | 2018 | |
| 1. | ROA - Rentabilita majetku (EAT/ Celkový majetok) x 100 | VzS (VHzBé / S akt. Spolu majetok) x 100 | | max. | -2,19% | -1,13% |
| 2. | Rentabilita miezd (NI/mzdové nákl) x 100 | VzS (VHzÚo / C.) x 100 | | max. | -26,25% | -18,62% |
| 3. | ROE - Rentabilita vlastného kapitálu (EAT/ Vl. Kapit.) x 100 | VzS (VHzBé / S. pas. A.) x 100 | | max. | -22,89% | -11,87% |
| 4. | Rentabilita zákl. imania (NI/ZI) x 100 | VzS (VHzÚo / S. pas. A.I.) x 100 | | max. | -65,58% | -419,04% |
| 5. | ROI - Rentabilita celkového kapitálu (EBT/ Celk. Kapit) x 100 | VzS (VHzHé + VHzFé / S. pas. Spolu vl. Im. a záväzky) x 100 | | max. | -2,60% | -1,35% |
| 6. | ROS - Rentabilita tržieb (EAT / T) x 100 | VzS (VHzBé / VzS I. + II.1) x 100 | | max. | -1,62% | -1,03% |
| 7. | Rentabilita výnosov (NI / V) x 100 | VzS (VHzÚo / VzS všetky výnosy (v š. rím. é.)) x 100 | | max. | -1,62% | -1,03% |
| 8. | Rentabilita nákladov (NI / N) x 100 | VzS (VHzÚo / VzS všetky náklady (v š. písmená)) x 100 | | max. | -1,59% | -1,02% |
| 9. | ROCE - Rentabilita kapitálu (EBIT / Vl. Kapit. + Rez. + Dl. záväz) | VzS (VHzÚo pred zdan. + Nú / S. pas. A. + B.I. + B.II. + B.V.1) | | max. | -16,48% | -12,49% |
| Ukazovatele nákladovosti | | Min. | Max. | 2019 | 2018 | |
| 1. | Celková nákladovosť výnosov (N/V) | VzS (všetky náklady / všetky výnosy) | min. | 1 | 1,016191979 | 1,009858051 |
| 2. | Výrobná spotrebná nákladovosť (Výrob. spotreba / V) | VzS (B. / v š. výnosy) | min. | | 0,435767575 | 0,424410238 |
| 3. | Osobná nákladovosť (Os. N / V) | VzS (C. / v š. výnosy) | min. | | 0,483765374 | 0,490580349 |
| 4. | Odpisová nákladovosť (Odpisy / V) | VzS (E. / v š. výnosy) | min. | | 0,091278144 | 0,089301795 |
| 5. | Finančná nákladovosť (NnaFé / V) | VzS (J. + K. + L. + N. + O. + P. + R. / v š. Výnosy) | min. | | 0,001520443 | 0,001121961 |
| 6. | Úroková nákladovosť (Nú / V) | VzS (N. / v š. výnosy) | min. | | 0 | 0 |

INTERPRETÁCIA UKAZOVATEĽOV LIKVIDITY pre daný podnik : platobná schopnosť podniku

L1 ukazovateľ pohotovej likvidity - **nedostatok** finančných prostriedkov potrebných na splácanie krátkodobých záväzkov

L2 ukazovateľ bežnej likvidity - v prípade úhrady aj krátkodobých pohľadávok **nedostatok** finančných prostriedkov potrebných na splácanie krátkodobých záväzkov

L3 ukazovateľ celkovej likvidity - v prípade predaja aj zásob **nedostatok** finančných prostriedkov potrebných na splácanie krátkodobých záväzkov

Platobnej neschopnosti-svedčí o platobnej disciplíne podniku, ktorý dodávateľský úver viac využíva ako poskytuje. Spoločnosť nemá záväzky po splatnosti.

Nepriaznivé ukazovatele likvidity sú ovplyvnené záväzkami voči spoločníkom z rozdelenia zisku, ktoré sú vyplácané postupne tak, ako to dovoľujú voľné zdroje spoločnosti

Kvóta vlastného imania-svedčí o schopnosti financovať neobežný majetok z vlastných zdrojov

INTERPRETÁCIA UKAZOVATEĽOV AKTIVITY pre daný podnik : viazanosť kapitálu v rôznych formách majetku

Doba obratu majetku - sa v sledovanom období **skrátila** z 332 na 270 dní

Doba inkasa pohľadávok z obchodného styku sa **predĺžila** zo 19 na 21 dní

Doba splácania záväzkov z obchodného styku sa **skrátila** z 33 na 23 dní

Doba obratu obežného majetku-v ročných tržbách sa obežný majetok obráti asi raz **za deväť týždňov**

Doba obratu zásob-v ročných tržbách sa obežný majetok obráti asi raz **za jedenásť dní**

INTERPRETÁCIA UKAZOVATEĽOV ZADĽŽENOSTI pre daný podnik : rozsah použitia vlastného a cudzieho kapitálu

Celková zadĺženosť podniku- dosiahla 90%, čo nie je v súlade ani so "zlatým pravidlom financovania"

Dlh na vlastné imanie-podiel cudzieho kapitálu na vlastnom imaní je 948 %

Stupeň samofinancovania-je nízky, iba 9,54 % a podnik používa na financovanie svojho chodu aj cudzie zdroje.

Úrokové krytie-podnik mal dostatočne vysokú tvorbu zisku na splácanie úrokov

EQM-multiplikátor imania akcionárov-vypovedá o vzťahu celkového a vlastného kapitálu, nakoľko dosiahol hodnotu 10,48 môžeme konštatovať prevahu podielu cudzieho nad vlastným kapitálom

INTERPRETÁCIA UKAZOVATEĽOV RENTABILITY pre daný podnik : všeobecná efektívnosť využitia vloženého kapitálu

ROA - Rentabilita majetku- vypovedá o efektívnom využití majetku firmy, ktorý nedosahuje kladné hodnoty -2,19 %

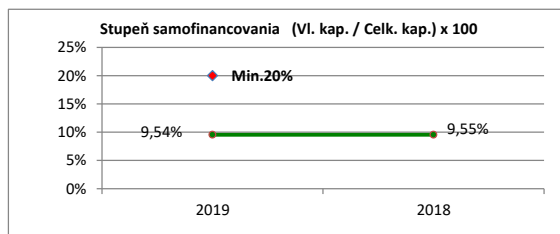
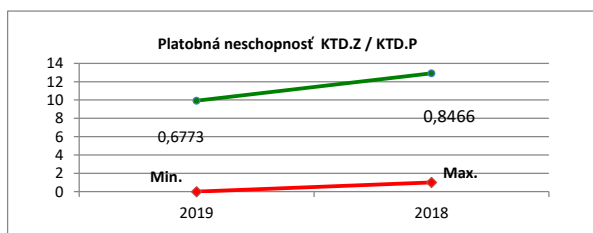
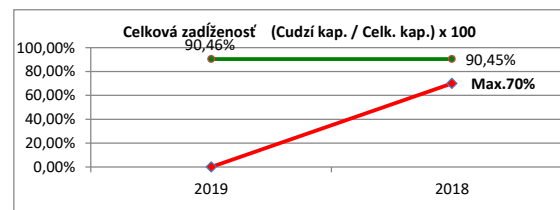
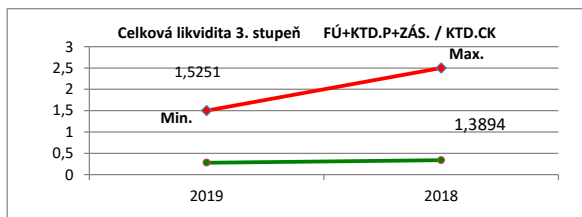
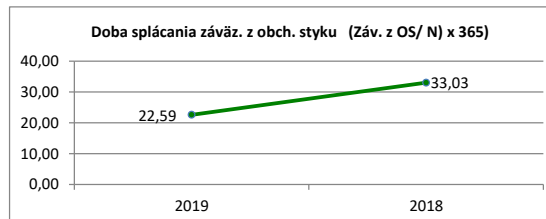
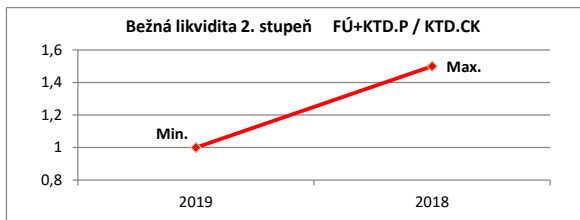
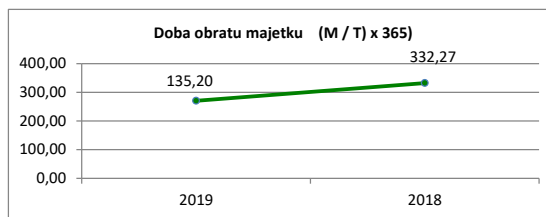
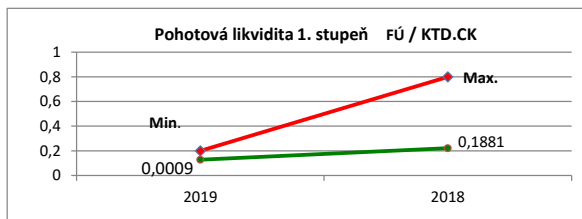
ROE - Rentabilita vlastného kapitálu-mala by byť vyššia ako výnosnosť bezrizikovej investície, čo nie je splnené dosiahnutím záporných hodnôt -22,89 %

ROI - Rentabilita celkového kapitálu - vypovedá o intenzite reprodukcie vloženého kapitálu, ktorá sa pohybuje na záporných hodnotách -2,60 %

INTERPRETÁCIA UKAZOVATEĽOV NÁKLADOVOSTI pre daný podnik : efektívnosť využitia nákladov

Celková nákladovosť výnosov - dosahuje hodnotu ukazovateľa rovnú 1, čo svedčí o hraničnej ziskovosti podniku

všetky hodnotené ukazovatele nákladovosti dosahujú priaznivé hodnoty, pričom najnižšie sú hodnoty úrokovkej nákladovosti a najvyššie osobnej nákladovosti



TAFLEROV BANKROTOVÝ MODEL

| | Ukazovateľ | 2019 | 2018 |
|----------------|---|---------------|---------------|
| X ₁ | EBT /Krátkodobé záväzky | -0,031 | -0,016 |
| X ₂ | Obežný majetok/ Cudzí kapitál | 0,259 | 0,3164 |
| X ₃ | Krátkodobé záväzky/ majetok | 0,8425 | 0,8468 |
| X ₄ | Tržby/majetok | 1,3496 | 1,0985 |
| hodnota T | $0,53*X_1 + 0,13*X_2 + 0,18*X_3 + 0,16*X_4 =$ | 0,3849 | 0,3609 |

Pre hodnoty T platí:

T > 0,3 - malá pravdepodobnosť bankrotu, podnik považujeme za bonitný

T < 0,2 - vysoké riziko bankrotu, podnik považujeme za bankrotujúci

EBT (earnings before tax) - výsledok hospodárenia pred odpočítaním dane z príjmov

INTERPRETÁCIA MODELU:

Dosiahnuté hodnoty T prekačujú hranicu 0,3 a preto môžeme podnik považovať za **bonitný**.

Z hľadiska vývojového trendu podniku dosiahnuté hodnoty predikujú mierny pokles bonity podniku.

INDEX BONITY

| | Ukazovateľ | 2019 | 2018 |
|----------------|---|--------------|--------------|
| X ₁ | Cash flow/ Cudzí kapitál | 0,112 | 0,096 |
| X ₂ | Celkový kapitál / Cudzí kapitál | 1,106 | 1,106 |
| X ₃ | EBT/ Majetok | -0,026 | -0,01 |
| X ₄ | EBT/ Výnosy z výroby | -0,019 | -0,01 |
| X ₅ | Zásoby/ Výnosy z výroby | 0,031 | 0,03 |
| X ₆ | Výnosy z výroby/ Majetok | 1,345 | 1,086 |
| hodnota B | $1,5 * X_1 + 0,08 * X_2 + 10 * X_3 + 5 * X_4 + 0,3 * X_5 + 0,1 * X_6 =$ | 0,044 | 0,153 |

Kritériá interpretácie hodnôt indexu bonity:

- B je väčšie než 3 - finančná situácia v podniku je **extrémne dobrá**
- B je v intervale 2 až 3 - finančná situácia v podniku je **veľmi dobrá**
- B je v intervale 1 až 2 - finančná situácia v podniku je **dobrá**
- B je v intervale 0 až 1 - podnik má určité **problémy**
- B je v intervale -1 až 0 - finančná situácia podniku je **zlá**
- B je v intervale -2 až -1 - finančná situácia podniku je **veľmi zlá**
- B je menšie než -2 - finančná situácia podniku je **extrémne zlá**

INTERPRETÁCIA MODELU:

Dosiahnuté hodnoty B nedosahujú hranícú 1 a preto môžeme konštatovať, že podnik má **problémy**.
Z hľadiska vývojového trendu podniku dosiahnuté hodnoty predikujú pokles bonity podniku.

Králičkov (Quick) test

| | 2019 | body | 2018 | body |
|--|--------|--------------|--------|--------------|
| Miera samostatnosti (Vl. Kapit./ Celk. Kapit.) | 9,54% | 4,00 | 9,55% | 4,00 |
| Doba splácania dlhu (Cudz. Kapit - Fin. účty/CF) | 7,86 | 3,00 | 8,26 | 3,00 |
| Podiel CF na výnosoch (CF/V) | 7,51% | 2,00 | 7,90% | 1,00 |
| ROI použitím EBIAT (EBIAT/Celk.Kapit.) | -1,77% | 5 | -0,92% | 4 |
| súčet bodov | - | 14,00 | - | 12,00 |

Hodnotenie finančnej stability a výnosovej situácie podniku

| situácia podniku | výborná | veľmi dobrá | dobrá | zlá | insolventnosť |
|-----------------------|---------|-------------|-----------|------------|---------------|
| body | 1b | 2b | 3b | 4b | 5b |
| Miera samostatnosti | >30% | >20% | >10% | <=10% | <=0 |
| Doba splácania dlhu | <3 roky | <5 rokov | <12 rokov | >=12 rokov | >30 rokov |
| Podiel CF na výnosoch | >10% | >8% | >5% | <=5% | <=0 |
| ROI použitím EBIAT | >15% | >12% | >8% | <=8% | <=0 |

Celkové hodnotenie podniku podľa súčtu bodov

Súčet bodov je menej než 8 - veľmi dobrá finančná situácia
Súčet bodov je v intervale 8 až 11 - dobrá fin. situácia (bonitná firma)
Súčet bodov je v intervale 12 až 15 - zlá fin. situácia (smeruje k bankrotu)
Súčet bodov je v intervale 16 až 19 - veľmi zlá fin. situácia
Súčet bodov je viac než 19 - extrémne zlá fin. situácia

INTERPRETÁCIA MODELU:

Dosiahnuté bodové hodnoty pre mieru samostatnosti sa nachádzajú v intervale hodnotenia situácie ako zlej. Doba splácania dlhu sa nachádza v intervale hodnotenia situácie ako dobrej. Podiel CF na výnosoch sa nachádza v intervale hodnotenia situácie podniku ako veľmi dobrej. Rentabilita celkového kapitálu dosiahla bodové hodnoty v intervale hodnotenia situácie podniku ako zlej. Celkové hodnotenie podniku vypovedá o jeho zlej finančnej situácii a nezaraďuje ho medzi bonitné firmy.

EBIAT (earnings before interest after taxis) - výsledok hospodárenia pred odpočítaním nákladových úrokov a po odpočítaní dane z príjmov

SPRÁVA NEZÁVISLÉHO AUDÍTORA

Spoločníkom a štatutárnemu orgánu spoločnosti RIA LABORATÓRIUM s.r.o., Košice

Správa z auditu účtovnej závierky

Názor

Uskutočnili sme audit účtovnej závierky spoločnosti RIA LABORATÓRIUM s.r.o., Košice (ďalej len „Spoločnosť“), ktorá obsahuje súvahu k 31. decembru 2019, výkaz ziskov a strát za rok končiaci sa k uvedenému dátumu, a poznámky, ktoré obsahujú súhrn významných účtovných zásad a účtovných metód.

Podľa nášho názoru, priložená účtovná závierka poskytuje pravdivý a verný obraz finančnej situácie Spoločnosti k 31. decembru 2019 a výsledku jej hospodárenia za rok končiaci sa k uvedenému dátumu podľa zákona č. 431/2002 Z.z. o účtovníctve v znení neskorších predpisov (ďalej len „zákon o účtovníctve“).

Základ pre názor

Audit sme vykonali podľa medzinárodných audítorských štandardov (International Standards on Auditing, ISA). Naša zodpovednosť podľa týchto štandardov je uvedená v odseku Zodpovednosť audítora za audit účtovnej závierky. Od Spoločnosti sme nezávislí podľa ustanovení zákona č. 423/2015 o štatutárnom audite a o zmene a doplnení zákona č. 431/2002 Z. z. o účtovníctve v znení neskorších predpisov (ďalej len „zákon o štatutárnom audite“) týkajúcich sa etiky, vrátane Etického kódexu audítora, relevantných pre náš audit účtovnej závierky a splnili sme aj ostatné požiadavky týchto ustanovení týkajúcich sa etiky. Sme presvedčení, že audítorské dôkazy, ktoré sme získali, poskytujú dostatočný a vhodný základ pre náš názor.

Zodpovednosť štatutárneho orgánu za účtovnú závierku

Štatutárny orgán je zodpovedný za zostavenie tejto účtovnej závierky tak, aby poskytovala pravdivý a verný obraz podľa zákona o účtovníctve a za tie interné kontroly, ktoré považuje za potrebné na zostavenie účtovnej závierky, ktorá neobsahuje významné nesprávnosti, či už v dôsledku podvodu alebo chyby.

Pri zostavovaní účtovnej závierky je štatutárny orgán zodpovedný za zhodnotenie schopnosti Spoločnosti nepretržite pokračovať vo svojej činnosti, za opísanie skutočností týkajúcich sa nepretržitého pokračovania v činnosti, ak je to potrebné, a za použitie predpokladu nepretržitého pokračovania v činnosti v účtovníctve, ibaže by mal v úmysle Spoločnosť zlikvidovať alebo ukončiť jej činnosť, alebo by nemal inú realistickú možnosť než tak urobiť.

Zodpovednosť audítora za audit účtovnej závierky

Našou zodpovednosťou je získať primerané uistenie, či účtovná závierka ako celok neobsahuje významné nesprávnosti, či už v dôsledku podvodu alebo chyby, a vydať správu audítora, vrátane názoru. Primerané uistenie je uistenie vysokého stupňa, ale nie je zárukou toho, že audit vykonaný podľa medzinárodných audítorských štandardov vždy odhalí významné nesprávnosti, ak také existujú. Nesprávnosti môžu vzniknúť v dôsledku podvodu alebo chyby a za významné sa považujú vtedy, ak by sa dalo odôvodnene očakávať, že jednotlivito alebo v súhrne by mohli ovplyvniť ekonomické rozhodnutia používateľov, uskutočnené na základe tejto účtovnej závierky.

V rámci auditu uskutočneného podľa medzinárodných audítorských štandardov, počas celého auditu uplatňujeme odborný úsudok a zachovávame profesionálny skepticizmus. Okrem toho:

- Identifikujeme a posudzujeme riziká významnej nesprávnosti účtovnej závierky, či už v dôsledku podvodu alebo chyby, navrhujeme a uskutočňujeme audítorské postupy reagujúce na tieto riziká a získavame audítorské dôkazy, ktoré sú dostatočné a vhodné na poskytnutie základu pre náš názor. Riziko neodhalenia významnej nesprávnosti v dôsledku podvodu je vyššie ako toto riziko v dôsledku chyby, pretože podvod

môže zahŕňať tajnú dohodu, falšovanie, úmyselné vynechanie, nepravdivé vyhlásenie alebo obídienie internej kontroly.

- Oboznamujeme sa s internými kontrolami relevantnými pre audit, aby sme mohli navrhnúť audítorské postupy vhodné za daných okolností, ale nie za účelom vyjadrenia názoru na efektívnosť interných kontrol Spoločnosti.
- Hodnotíme vhodnosť použitých účtovných zásad a účtovných metód a primeranosť účtovných odhadov a uvedenie s nimi súvisiacich informácií, uskutočnené štatutárnym orgánom.
- Robíme záver o tom, či štatutárny orgán vhodne v účtovníctve používa predpoklad nepretržitého pokračovania v činnosti a na základe získaných audítorských dôkazov záver o tom, či existuje významná neistota v súvislosti s udalosťami alebo okolnosťami, ktoré by mohli významne spochybníť schopnosť Spoločnosti nepretržite pokračovať v činnosti. Ak dospejeme k záveru, že významná neistota existuje, sme povinní upozorniť v našej správe audítora na súvisiace informácie uvedené v účtovnej závierke alebo, ak sú tieto informácie nedostatočné, modifikovať náš názor. Naše závery vychádzajú z audítorských dôkazov získaných do dátumu vydania našej správy audítora. Budúce udalosti alebo okolnosti však môžu spôsobiť, že Spoločnosť prestane pokračovať v nepretržitej činnosti.
- Hodnotíme celkovú prezentáciu, štruktúru a obsah účtovnej závierky vrátane informácií v nej uvedených, ako aj to, či účtovná závierka zachytáva uskutočnené transakcie a udalosti spôsobom, ktorý vedie k ich vernému zobrazeniu.

Správa k ďalším požiadavkám zákonov a iných právnych predpisov

Správa k informáciám, ktoré sa uvádzajú vo výročnej správe

Štatutárny orgán je zodpovedný za informácie uvedené vo výročnej správe, zostavenej podľa požiadaviek zákona o účtovníctve. Náš vyššie uvedený názor na účtovnú závierku sa nevzťahuje na iné informácie vo výročnej správe.

V súvislosti s auditom účtovnej závierky je našou zodpovednosťou oboznámenie sa s informáciami uvedenými vo výročnej správe a posúdenie, či tieto informácie nie sú vo významnom nesúlade s auditovanou účtovnou závierkou alebo našimi poznatkami, ktoré sme získali počas auditu účtovnej závierky, alebo sa inak zdajú byť významne nesprávne.

Posúdili sme, či výročná správa Spoločnosti obsahuje informácie, ktorých uvedenie vyžaduje zákon o účtovníctve.

Na základe prác vykonaných počas auditu účtovnej závierky, podľa nášho názoru:

- **informácie uvedené vo výročnej správe zostavenej za rok 2019 sú v súlade s účtovnou závierkou za daný rok,**
- **výročná správa obsahuje informácie podľa zákona o účtovníctve.**

Okrem toho, na základe našich poznatkov o účtovnej jednotke a situácii v nej, ktoré sme získali počas auditu účtovnej závierky, sme povinní uviesť, či sme zistili významné nesprávnosti vo výročnej správe, ktorú sme obdržali pred dátumom vydania tejto správy audítora. V tejto súvislosti neexistujú zistenia, ktoré by sme mali uviesť.

Dňa 16.11.2020

TATRA-AUDIT, spol. s r.o.
Hroncova 2, 040 01 Košice
licencia SKAU č. 60



Ing. Alena Zborovská
licencia SKAU č. 414

Úč POD

ÚČTOVNÁ ZÁVIERKA

podnikateľov v podvojnóm účtovníctve



zostavená k 3 1 . 1 2 . 2 0 1 9

Číselné údaje sa zarovnávajú vpravo, ostatné údaje sa píše zľava. Nevyplnené riadky sa ponechávajú prázdne.

Údaje sa vyplňajú paličkovým písmom (podľa tohto vzoru), písacím strojom alebo tlačiarňou, a to čiernou alebo tmavomodrou farbou.

Á Ā B Č D É F G H Í J K L M N O P Q R Š T Ú V X Ý Ž 0 1 2 3 4 5 6 7 8 9

| Daňové identifikačné číslo | Účtovná závierka | Účtovná jednotka | Mesiac | Rok |
|----------------------------|--|--|--------|---------|
| 2 0 2 1 2 8 4 0 0 1 | <input checked="" type="checkbox"/> riadna | <input checked="" type="checkbox"/> malá | od 1 | 2 0 1 9 |
| IČO | <input type="checkbox"/> mimoriadna | <input type="checkbox"/> veľká | do 1 2 | 2 0 1 9 |
| 3 6 1 7 0 7 0 4 | <input type="checkbox"/> priebežná | (vyznačí sa x) | od 1 | 2 0 1 8 |
| SK NACE | | | do 1 2 | 2 0 1 8 |
| 8 6 . 9 0 . 1 | | | | |

Priložené súčasti účtovnej závierky

 Súvaha (Úč POD 1-01)
(v celých eurách)

 Výkaz ziskov a strát (Úč POD 2-01)
(v celých eurách)

 Poznámky (Úč POD 3-01)
(v celých eurách alebo eurocentoch)

Obchodné meno (názov) účtovnej jednotky

R I A L A B O R A T Ó R I U M s . r . o . , K o š i c e

Sídlo účtovnej jednotky

Ulica

A m e r i c k á t r i e d a

Číslo

1 7

PSČ

Obec

0 4 0 1 3 K o š i c e

Označenie obchodného registra a číslo zápisu obchodnej spoločnosti

O b c h o d n ý r e g i s t e r O k r e s n é h o s ú d u K o š i c e I , o d d i e l S r o , v l o ž k a č . 9 0 7 5 / V

Telefónne číslo

Faxové číslo

0 5 5 / 6 3 6 6 4 2 2

E-mailová adresa

r i a l a b @ r i a l a b . s k

Zostavená dňa:

1 6 . 0 3 . 2 0 2 0

Schválená dňa:

. . 2 0

Podpisový záznam štatutárneho orgánu účtovnej jednotky alebo člena štatutárneho orgánu účtovnej jednotky alebo podpisový záznam fyzickej osoby, ktorá je účtovnou jednotkou:

Záznamy daňového úradu

Miesto pre evidenčné číslo

Odtlačok prezentačnej pečiatky daňového úradu



| Označenie a | STRANA AKTÍV b | Číslo riadku c | Bežné účtovné obdobie | | Bezprostredne predchádzajúce účtovné obdobie |
|----------------|---|----------------------|--------------------------------------|---------------|---|
| | | | 1 | 2 | 3 |
| | | | Brutto - časť 1 Korekcia - časť 2 | Netto | Netto |
| | SPOLU MAJETOK r. 02 + r. 33 + r. 74 | 01 | 4 1 8 4 5 0 4 | 1 9 9 8 1 2 9 | |
| | | | 2 1 8 6 3 7 5 | | 2 4 5 4 3 6 8 |
| A. | Neobežný majetok r. 03 + r. 11 + r. 21 | 02 | 3 7 0 7 6 5 3 | 1 5 2 1 7 7 8 | |
| | | | 2 1 8 5 8 7 5 | | 1 7 3 9 8 5 9 |
| A.I. | Dlhodobý nehmotný majetok súčet (r. 04 až r. 10) | 03 | | | |
| A.I.1. | Aktivované náklady na vývoj (012) - /072, 091A/ | 04 | | | |
| 2. | Softvér (013) - /073, 091A/ | 05 | | | |
| 3. | Oceniteľné práva (014) - /074, 091A/ | 06 | | | |
| 4. | Goodwill (015) - /075, 091A/ | 07 | | | |
| 5. | Ostatný dlhodobý nehmotný majetok (019, 01X) - /079, 07X, 091A/ | 08 | | | |
| 6. | Obstarávaný dlhodobý nehmotný majetok (041) - /093/ | 09 | | | |
| 7. | Poskytnuté preddavky na dlhodobý nehmotný majetok (051) - /095A/ | 10 | | | |
| A.II. | Dlhodobý hmotný majetok súčet (r. 12 až r. 20) | 11 | 3 7 0 7 6 5 3 | 1 5 2 1 7 7 8 | |
| | | | 2 1 8 5 8 7 5 | | 1 7 3 9 8 5 9 |
| A.II.1. | Pozemky (031) - /092A/ | 12 | 1 0 3 7 8 4 | 1 0 3 7 8 4 | |
| | | | | | 1 0 3 7 8 4 |
| 2. | Stavby (021) - /081, 092A/ | 13 | 2 8 6 2 0 6 3 | 1 2 9 5 1 4 2 | |
| | | | 1 5 6 6 9 2 1 | | 1 4 5 3 4 9 9 |
| 3. | Samostatné hnuteľné veci a súbory hnuteľných vecí (022) - /082, 092A/ | 14 | 7 4 1 8 0 6 | 1 2 2 8 5 2 | |
| | | | 6 1 8 9 5 4 | | 1 7 3 3 1 9 |



| Označenie a | STRANA AKTÍV b | Číslo riadku c | Bežné účtovné obdobie | | Bezprostredne predchádzajúce účtovné obdobie |
|----------------|---|----------------------|-----------------------|---|---|
| | | | 1 | 2 | |
| | | | Brutto - časť 1 | | Netto |
| | | | Korekcia - časť 2 | | |
| 4. | Pestovateľské celky trvalých porastov (025) - /085, 092A/ | 15 | | | |
| 5. | Základné stádo a ťažné zvieratá (026) - /086, 092A/ | 16 | | | |
| 6. | Ostatný dlhodobý hmotný majetok (029, 02X, 032) - /089, 08X, 092A/ | 17 | | | |
| 7. | Obstarávaný dlhodobý hmotný majetok (042) - /094/ | 18 | | | 9 2 5 7 |
| 8. | Poskytnuté preddavky na dlhodobý hmotný majetok (052) - /095A/ | 19 | | | |
| 9. | Opravná položka k nadobudnutému majetku (+/- 097) +/- 098 | 20 | | | |
| A.III. | Dlhodobý finančný majetok súčet (r. 22 až r. 32) | 21 | | | |
| A.III.1. | Podielové cenné papiere a podiely v prepojených účtovných jednotkách (061A, 062A, 063A) - /096A/ | 22 | | | |
| 2. | Podielové cenné papiere a podiely s podielovou účasťou okrem v prepojených účtovných jednotkách (062A) - /096A/ | 23 | | | |
| 3. | Ostatné realizovateľné cenné papiere a podiely (063A) - /096A/ | 24 | | | |
| 4. | Pôžičky prepojeným účtovným jednotkám (066A) - /096A/ | 25 | | | |
| 5. | Pôžičky v rámci podielovej účasti okrem prepojeným účtovným jednotkám (066A) - /096A/ | 26 | | | |
| 6. | Ostatné pôžičky (067A) - /096A/ | 27 | | | |
| 7. | Dlhové cenné papiere a ostatný dlhodobý finančný majetok (065A, 069A, 06XA) - /096A/ | 28 | | | |



| Označenie a | STRANA AKTÍV b | Číslo riadku c | Bežné účtovné obdobie | | Bezprostredne predchádzajúce účtovné obdobie |
|----------------|---|----------------------|--------------------------------------|--------------------|---|
| | | | 1 | 2 | 3 |
| | | | Brutto - časť 1 Korekcia - časť 2 | Netto | Netto |
| 8. | Pôžičky a ostatný dlhodobý finančný majetok so zostatkovou dobou splatnosti najviac jeden rok (066A, 067A, 069A, 06XA) - /096A/ | 29 | | | |
| 9. | Účty v bankách s dobou viazanosti dlhšou ako jeden rok (22XA) | 30 | | | |
| 10. | Obstarávaný dlhodobý finančný majetok (043) - /096A/ | 31 | | | |
| 11. | Poskytnuté preddavky na dlhodobý finančný majetok (053) - /095A/ | 32 | | | |
| B. | Obežný majetok r. 34 + r. 41 + r. 53 + r. 66 + r. 71 | 33 | 4 6 8 5 5 2 | 4 6 8 0 5 2 | |
| | | | 5 0 0 | | 7 0 2 4 7 2 |
| B.I. | Zásoby súčet (r. 35 až r. 40) | 34 | 8 3 4 1 9 | 8 3 4 1 9 | |
| | | | | | 8 1 2 5 1 |
| B.I.1. | Materiál (112, 119, 11X) - /191, 19X/ | 35 | 8 3 4 1 9 | 8 3 4 1 9 | |
| | | | | | 8 1 2 5 1 |
| 2. | Nedokončená výroba a polotovary vlastnej výroby (121, 122, 12X) - /192, 193, 19X/ | 36 | | | |
| 3. | Výrobky (123) - /194/ | 37 | | | |
| 4. | Zvieratá (124) - /195/ | 38 | | | |
| 5. | Tovar (132, 133, 13X, 139) - /196, 19X/ | 39 | | | |
| 6. | Poskytnuté preddavky na zásoby (314A) - /391A/ | 40 | | | |
| B.II. | Dlhodobé pohľadávky súčet (r. 42 + r. 46 až r. 52) | 41 | | | |
| B.II.1. | Pohľadávky z obchodného styku súčet (r. 43 až r. 45) | 42 | | | |



| Označenie a | STRANA AKTÍV b | Číslo riadku c | Bežné účtovné obdobie | | Bezprostredne predchádzajúce účtovné obdobie | | |
|-----------------|---|----------------------|-----------------------|--------------------|---|---------|---------|
| | | | 1 | Brutto - časť 1 | | Netto 2 | Netto 3 |
| | | | | Korekcia - časť 2 | | | |
| 1.a. | Pohľadávky z obchodného styku voči prepojeným účtovným jednotkám (311A, 312A, 313A, 314A, 315A, 31XA) - /391A/ | 43 | | | | | |
| 1.b. | Pohľadávky z obchodného styku v rámci podielovej účasti okrem pohľadávok voči prepojeným účtovným jednotkám (311A, 312A, 313A, 314A, 315A, 31XA) - /391A/ | 44 | | | | | |
| 1.c. | Ostatné pohľadávky z obchodného styku (311A, 312A, 313A, 314A, 315A, 31XA) - /391A/ | 45 | | | | | |
| 2. | Čistá hodnota zákazky (316A) | 46 | | | | | |
| 3. | Ostatné pohľadávky voči prepojeným účtovným jednotkám (351A) - /391A/ | 47 | | | | | |
| 4. | Ostatné pohľadávky v rámci podielovej účasti okrem pohľadávok voči prepojeným účtovným jednotkám (351A) - /391A/ | 48 | | | | | |
| 5. | Pohľadávky voči spoločníkom, členom a združeniu (354A, 355A, 358A, 35XA) - /391A/ | 49 | | | | | |
| 6. | Pohľadávky z derivátových operácií (373A, 376A) | 50 | | | | | |
| 7. | Iné pohľadávky (335A, 336A, 33XA, 371A, 374A, 375A, 378A) - /391A/ | 51 | | | | | |
| 8. | Odložená daňová pohľadávka (481A) | 52 | | | | | |
| B.III. | Krátkodobé pohľadávky súčet (r. 54 + r. 58 až r. 65) | 53 | 1 7 0 0 6 6 | 1 6 9 5 6 6 | | | |
| | | | 5 0 0 | | 1 6 0 9 1 5 | | |
| B.III.1. | Pohľadávky z obchodného styku súčet (r. 55 až r. 57) | 54 | 1 5 7 4 0 4 | 1 5 6 9 0 4 | | | |
| | | | 5 0 0 | | 1 4 1 0 8 0 | | |
| 1.a. | Pohľadávky z obchodného styku voči prepojeným účtovným jednotkám (311A, 312A, 313A, 314A, 315A, 31XA) - /391A/ | 55 | | | | | |
| 1.b. | Pohľadávky z obchodného styku v rámci podielovej účasti okrem pohľadávok voči prepojeným účtovným jednotkám (311A, 312A, 313A, 314A, 315A, 31XA) - /391A/ | 56 | | | | | |



| Označenie a | STRANA AKTÍV b | Číslo riadku c | Bežné účtovné obdobie | | Bezprostredne predchádzajúce účtovné obdobie |
|----------------|--|----------------------|--------------------------------------|-------------|---|
| | | | 1 | 2 | 3 |
| | | | Brutto - časť 1 Korekcia - časť 2 | Netto | Netto |
| 1.c. | Ostatné pohľadávky z obchodného styku (311A, 312A, 313A, 314A, 315A, 31XA) - /391A/ | 57 | 1 5 7 4 0 4 5 0 0 | 1 5 6 9 0 4 | 1 4 1 0 8 0 |
| 2. | Čistá hodnota zákazky (316A) | 58 | | | |
| 3. | Ostatné pohľadávky voči prepojeným účtovným jednotkám (351A) - /391A/ | 59 | | | |
| 4. | Ostatné pohľadávky v rámci podielovej účasti okrem pohľadávok voči prepojeným účtovným jednotkám (351A) - /391A/ | 60 | | | |
| 5. | Pohľadávky voči spoločníkom, členom a združeniu (354A, 355A, 358A, 35XA, 398A) - /391A/ | 61 | | | |
| 6. | Sociálne poistenie (336A) - /391A/ | 62 | | | |
| 7. | Daňové pohľadávky a dotácie (341, 342, 343, 345, 346, 347) - /391A/ | 63 | 1 2 6 6 2 | 1 2 6 6 2 | 1 6 0 9 1 |
| 8. | Pohľadávky z derivátových operácií (373A, 376A) | 64 | | | |
| 9. | Iné pohľadávky (335A, 33XA, 371A, 374A, 375A, 378A) - /391A/ | 65 | | | 3 7 4 4 |
| B.IV. | Krátkodobý finančný majetok súčet (r. 67 až r. 70) | 66 | 0 | 0 | |
| B.IV.1. | Krátkodobý finančný majetok v prepojených účtovných jednotkách (251A, 253A, 256A, 257A, 25XA) - /291A, 29XA/ | 67 | | | |
| 2. | Krátkodobý finančný majetok bez krátkodobého finančného majetku v prepojených účtovných jednotkách (251A, 253A, 256A, 257A, 25XA) - /291A, 29XA/ | 68 | | | |
| 3. | Vlastné akcie a vlastné obchodné podiely (252) | 69 | | | |
| 4. | Obstarávaný krátkodobý finančný majetok (259, 314A) - /291A/ | 70 | | | |



| Označenie a | STRANA AKTÍV b | Číslo riadku c | Bežné účtovné obdobie | | Bezprostredne predchádzajúce účtovné obdobie |
|----------------|---|----------------------|--------------------------------------|-------------|---|
| | | | 1 | 2 | 3 |
| | | | Brutto - časť 1 Korekcia - časť 2 | Netto | Netto |
| B.V. | Finančné účty r. 72 + r. 73 | 71 | 2 1 5 0 6 7 | 2 1 5 0 6 7 | 4 6 0 3 0 6 |
| B.V.1. | Peniaze (211, 213, 21X) | 72 | 1 8 6 6 7 | 1 8 6 6 7 | 1 1 0 5 5 |
| 2. | Účty v bankách (221A, 22X, +/- 261) | 73 | 1 9 6 4 0 0 | 1 9 6 4 0 0 | 4 4 9 2 5 1 |
| C. | Časové rozlíšenie súčet (r. 75 až r. 78) | 74 | 8 2 9 9 | 8 2 9 9 | 1 2 0 3 7 |
| C.1. | Náklady budúcich období dlhodobé (381A, 382A) | 75 | | | 5 2 2 |
| 2. | Náklady budúcich období krátkodobé (381A, 382A) | 76 | 8 2 9 9 | 8 2 9 9 | 1 0 2 9 8 |
| 3. | Príjmy budúcich období dlhodobé (385A) | 77 | | | |
| 4. | Príjmy budúcich období krátkodobé (385A) | 78 | | | 1 2 1 7 |

| Označenie a | STRANA PASÍV b | Číslo riadku c | Bežné účtovné obdobie 4 | Bezprostredne predchádzajúce účtovné obdobie 5 |
|----------------|--|----------------------|-------------------------|---|
| | SPOLU VLASTNÉ IMANIE A ZÁVÄZKY r. 80 + r. 101 + r. 141 | 79 | 1 9 9 8 1 2 9 | 2 4 5 4 3 6 8 |
| A. | Vlastné imanie r. 81 + r. 85 + r. 86 + r. 87 + r. 90 + r. 93 + r. 97 + r. 100 | 80 | 1 9 0 7 1 0 | 2 3 4 3 7 3 |
| A.I. | Základné imanie súčet (r. 82 až r. 84) | 81 | 6 6 4 0 | 6 6 4 0 |
| A.I.1. | Základné imanie (411 alebo +/- 491) | 82 | 6 6 4 0 | 6 6 4 0 |
| 2. | Zmena základného imania +/- 419 | 83 | | |
| 3. | Pohľadávky za upísané vlastné imanie (-/353) | 84 | | |
| A.II. | Emisné ážio (412) | 85 | | |
| A.III. | Ostatné kapitálové fondy (413) | 86 | | |
| A.IV. | Zákonné rezervné fondy r. 88 + r. 89 | 87 | | 1 3 2 7 |
| A.IV.1. | Zákonný rezervný fond a nedeliteľný fond (417A, 418, 421A, 422) | 88 | | 1 3 2 7 |
| 2. | Rezervný fond na vlastné akcie a vlastné podieľy (417A, 421A) | 89 | | |



| Označenie a | STRANA PASÍV b | Číslo riadku c | Bežné účtovné obdobie 4 | Bezprostredne predchádzajúce účtovné obdobie 5 |
|-------------|---|----------------|-------------------------|--|
| A.V. | Ostatné fondy zo zisku r. 91 + r. 92 | 90 | | |
| A.V.1. | Štatutárne fondy (423, 42X) | 91 | | |
| 2. | Ostatné fondy (427, 42X) | 92 | | |
| A.VI. | Oceňovacie rozdiely z precenenia súčet (r. 94 až r. 96) | 93 | | |
| A.VI.1. | Oceňovacie rozdiely z precenenia majetku a záväzkov (+/- 414) | 94 | | |
| 2. | Oceňovacie rozdiely z kapitálových účastín (+/- 415) | 95 | | |
| 3. | Oceňovacie rozdiely z precenenia pri zlúčení, splnutí a rozdelení (+/- 416) | 96 | | |
| A.VII. | Výsledok hospodárenia minulých rokov r. 98 + r. 99 | 97 | 2 2 7 7 3 3 | 2 5 4 2 3 0 |
| A.VII.1. | Nerozdelený zisk minulých rokov (428) | 98 | 2 2 7 7 3 3 | 2 5 4 2 3 0 |
| 2. | Neuhradená strata minulých rokov (-/429) | 99 | | |
| A.VIII. | Výsledok hospodárenia za účtovné obdobie po zdanení +/- r. 01 - (r. 81 + r. 85 + r. 86 + r. 87 + r. 90 + r. 93 + r. 97 + r. 101 + r. 141) | 100 | - 4 3 6 6 3 | - 2 7 8 2 4 |
| B. | Záväzky r. 102 + r. 118 + r. 121 + r. 122 + r. 136 + r. 139 + r. 140 | 101 | 1 8 0 7 4 1 9 | 2 2 1 9 9 9 5 |
| B.I. | Dlhodobé záväzky súčet (r. 103 + r. 107 až r. 117) | 102 | 8 8 0 6 7 | 1 1 0 2 8 2 |
| B.I.1. | Dlhodobé záväzky z obchodného styku súčet (r. 104 až r. 106) | 103 | | |
| 1.a. | Záväzky z obchodného styku voči prepojeným účtovným jednotkám (321A, 475A, 476A) | 104 | | |
| 1.b. | Záväzky z obchodného styku v rámci podielovej účasti okrem záväzkov voči prepojeným účtovným jednotkám (321A, 475A, 476A) | 105 | | |
| 1.c. | Ostatné záväzky z obchodného styku (321A, 475A, 476A) | 106 | | |
| 2. | Čistá hodnota zákazky (316A) | 107 | | |
| 3. | Ostatné záväzky voči prepojeným účtovným jednotkám (471A, 47XA) | 108 | | |
| 4. | Ostatné záväzky v rámci podielovej účasti okrem záväzkov voči prepojeným účtovným jednotkám (471A, 47XA) | 109 | | |
| 5. | Ostatné dlhodobé záväzky (479A, 47XA) | 110 | | |
| 6. | Dlhodobé prijaté preddavky (475A) | 111 | | |
| 7. | Dlhodobé zmenky na úhradu (478A) | 112 | | |
| 8. | Vydané dlhopisy (473A/-/255A) | 113 | | |
| 9. | Záväzky zo sociálneho fondu (472) | 114 | 9 8 9 7 | 1 2 6 0 1 |
| 10. | Iné dlhodobé záväzky (336A, 372A, 474A, 47XA) | 115 | | |
| 11. | Dlhodobé záväzky z derivátových operácií (373A, 377A) | 116 | | |
| 12. | Odložený daňový záväzok (481A) | 117 | 7 8 1 7 0 | 9 7 6 8 1 |



| Označenie a | STRANA PASÍV b | Číslo riadku c | Bežné účtovné obdobie 4 | Bezprostredne predchádzajúce účtovné obdobie 5 |
|-------------|---|----------------|-------------------------|--|
| B.II. | Dlhodobé rezervy r. 119 + r. 120 | 118 | | |
| B.II.1. | Zákonné rezervy (451A) | 119 | | |
| | 2. Ostatné rezervy (459A, 45XA) | 120 | | |
| B.III. | Dlhodobé bankové úvery (461A, 46XA) | 121 | | |
| B.IV. | Krátkodobé záväzky súčet (r. 123 + r. 127 až r. 135) | 122 | 1 6 8 3 3 3 1 | 2 0 7 8 3 9 9 |
| B.IV.1. | Záväzky z obchodného styku súčet (r. 124 až r. 126) | 123 | 7 6 4 9 3 | 1 1 0 9 7 4 |
| 1.a. | Záväzky z obchodného styku voči prepojeným účtovným jednotkám (321A, 322A, 324A, 325A, 326A, 32XA, 475A, 476A, 478A, 47XA) | 124 | | |
| 1.b. | Záväzky z obchodného styku v rámci podielovej účasti okrem záväzkov voči prepojeným účtovným jednotkám (321A, 322A, 324A, 325A, 326A, 32XA, 475A, 476A, 478A, 47XA) | 125 | | |
| 1.c. | Ostatné záväzky z obchodného styku (321A, 322A, 324A, 325A, 326A, 32XA, 475A, 476A, 478A, 47XA) | 126 | 7 6 4 9 3 | 1 1 0 9 7 4 |
| | 2. Čistá hodnota zákazky (316A) | 127 | | |
| | 3. Ostatné záväzky voči prepojeným účtovným jednotkám (361A, 36XA, 471A, 47XA) | 128 | | |
| | 4. Ostatné záväzky v rámci podielovej účasti okrem záväzkov voči prepojeným účtovným jednotkám (361A, 36XA, 471A, 47XA) | 129 | | |
| | 5. Záväzky voči spoločníkom a združeniu (364, 365, 366, 367, 368, 398A, 478A, 479A) | 130 | 1 5 0 0 0 3 3 | 1 8 8 8 8 5 0 |
| | 6. Záväzky voči zamestnancom (331, 333, 33X, 479A) | 131 | 5 5 4 3 6 | 5 2 8 7 9 |
| | 7. Záväzky zo sociálneho poistenia (336A) | 132 | 3 3 6 2 2 | 8 7 4 2 |
| | 8. Daňové záväzky a dotácie (341, 342, 343, 345, 346, 347, 34X) | 133 | 1 7 7 4 7 | 1 6 9 5 4 |
| | 9. Záväzky z derivátových operácií (373A, 377A) | 134 | | |
| | 10. Iné záväzky (372A, 379A, 474A, 475A, 479A, 47XA) | 135 | | |
| B.V. | Krátkodobé rezervy r. 137 + r. 138 | 136 | 3 6 0 2 1 | 3 1 3 1 4 |
| B.V.1. | Zákonné rezervy (323A, 451A) | 137 | 3 6 0 2 1 | 3 1 3 1 4 |
| | 2. Ostatné rezervy (323A, 32X, 459A, 45XA) | 138 | | |
| B.VI. | Bežné bankové úvery (221A, 231, 232, 23X, 461A, 46XA) | 139 | | |
| B.VII. | Krátkodobé finančné výpomoci (241, 249, 24X, 473A, /-/255A) | 140 | | |
| C. | Časové rozlíšenie súčet (r. 142 až r. 145) | 141 | | |
| C.1. | Výdavky budúcich období dlhodobé (383A) | 142 | | |
| | 2. Výdavky budúcich období krátkodobé (383A) | 143 | | |
| | 3. Výnosy budúcich období dlhodobé (384A) | 144 | | |
| | 4. Výnosy budúcich období krátkodobé (384A) | 145 | | |



| Označenie a | Text b | Číslo riadku c | Skutočnosť | |
|----------------|--|----------------------|----------------------------|--|
| | | | bežné účtovné obdobie 1 | bezprostredne predchádzajúce účtovné obdobie 2 |
| | | | * | Čistý obrat (časť účt. tr. 6 podľa zákona) |
| ** | Výnosy z hospodárskej činnosti spolu súčet (r. 03 až r. 09) | 02 | 2 6 9 6 5 8 2 | 2 6 9 6 1 7 2 |
| I. | Tržby z predaja tovaru (604, 607) | 03 | | |
| II. | Tržby z predaja vlastných výrobkov (601) | 04 | | |
| III. | Tržby z predaja služieb (602, 606) | 05 | 2 6 8 7 2 5 4 | 2 6 6 6 2 8 0 |
| IV. | Zmeny stavu vnútroorganizačných zásob (+/-) (účtová skupina 61) | 06 | | |
| V. | Aktivácia (účtová skupina 62) | 07 | | |
| VI. | Tržby z predaja dlhodobého nehmotného majetku, dlhodobého hmotného majetku a materiálu (641, 642) | 08 | | 2 2 5 0 0 |
| VII. | Ostatné výnosy z hospodárskej činnosti (644, 645, 646, 648, 655, 657) | 09 | 9 3 2 8 | 7 3 9 2 |
| ** | Náklady na hospodársku činnosť spolu r. 11 + r. 12 + r. 13 + r. 14 + r. 15 + r. 20 + r. 21 + r. 24 + r. 25 + r. 26 | 10 | 2 7 4 4 3 7 0 | 2 7 2 6 3 2 6 |
| A. | Náklady vynaložené na obstaranie predaného tovaru (504, 507) | 11 | | |
| B. | Spotreba materiálu, energie a ostatných neskladovateľných dodávok (501, 502, 503) | 12 | 1 0 0 8 7 7 6 | 9 9 4 8 7 6 |
| C. | Opravné položky k zásobám (+/-) (505) | 13 | | |
| D. | Služby (účtová skupina 51) | 14 | 1 6 6 3 0 7 | 1 4 9 4 0 7 |
| E. | Osobné náklady (r. 16 až r. 19) | 15 | 1 3 0 4 5 1 3 | 1 3 2 2 6 8 9 |
| E.1. | Mzdové náklady (521, 522) | 16 | 1 0 0 7 1 0 1 | 1 0 2 8 6 6 6 |
| 2. | Odmeny členom orgánov spoločnosti a družstva (523) | 17 | | |
| 3. | Náklady na sociálne poistenie (524, 525, 526) | 18 | 2 8 1 4 7 2 | 2 7 8 9 8 9 |
| 4. | Sociálne náklady (527, 528) | 19 | 1 5 9 4 0 | 1 5 0 3 4 |
| F. | Dane a poplatky (účtová skupina 53) | 20 | 6 3 3 6 | 6 3 0 0 |
| G. | Odpisy a opravné položky k dlhodobému nehmotnému majetku a dlhodobému hmotnému majetku (r. 22 + r. 23) | 21 | 2 4 6 1 3 9 | 2 4 0 7 7 3 |
| G.1. | Odpisy dlhodobého nehmotného majetku a dlhodobého hmotného majetku (551) | 22 | 2 4 6 1 3 9 | 2 4 0 7 7 3 |
| 2. | Opravné položky k dlhodobému nehmotnému majetku a dlhodobému hmotnému majetku (+/-) (553) | 23 | | |
| H. | Zostatková cena predaného dlhodobého majetku a predaného materiálu (541, 542) | 24 | | 1 2 4 5 |
| I. | Opravné položky k pohľadávkam (+/-) (547) | 25 | | |
| J. | Ostatné náklady na hospodársku činnosť (543, 544, 545, 546, 548, 549, 555, 557) | 26 | 1 2 2 9 9 | 1 1 0 3 6 |
| *** | Výsledok hospodárenia z hospodárskej činnosti (+/-) (r. 02 - r. 10) | 27 | - 4 7 7 8 8 | - 3 0 1 5 4 |



| Ozna- čenie a | Text b | Číslo riadku c | Skutočnosť | |
|-------------------------|---|--------------------------|-----------------------|---|
| | | | bežné účtovné obdobie | bezprostredne predchádzajúce účtovné obdobie |
| | | | 1 | 2 |
| * | Pridaná hodnota (r. 03 + r. 04 + r. 05 + r. 06 + r. 07) - (r. 11 + r. 12 + r. 13 + r. 14) | 28 | 1 5 1 2 1 7 1 | 1 5 2 1 9 9 7 |
| ** | Výnosy z finančnej činnosti spolu r. 30 + r. 31 + r. 35 + r. 39 + r. 42 + r. 43 + r. 44 | 29 | | |
| VIII. | Tržby z predaja cenných papierov a podielov (661) | 30 | | |
| IX. | Výnosy z dlhodobého finančného majetku súčet (r. 32 až r. 34) | 31 | | |
| IX.1. | Výnosy z cenných papierov a podielov od prepojených účtovných jednotiek (665A) | 32 | | |
| 2. | Výnosy z cenných papierov a podielov v podielovej účasti okrem výnosov prepojených účtovných jednotiek (665A) | 33 | | |
| 3. | Ostatné výnosy z cenných papierov a podielov (665A) | 34 | | |
| X. | Výnosy z krátkodobého finančného majetku súčet (r. 36 až r. 38) | 35 | | |
| X.1. | Výnosy z krátkodobého finančného majetku od prepojených účtovných jednotiek (666A) | 36 | | |
| 2. | Výnosy z krátkodobého finančného majetku v podielovej účasti okrem výnosov prepojených účtovných jednotiek (666A) | 37 | | |
| 3. | Ostatné výnosy z krátkodobého finančného majetku (666A) | 38 | | |
| XI. | Výnosové úroky (r. 40 + r. 41) | 39 | | |
| XI.1. | Výnosové úroky od prepojených účtovných jednotiek (662A) | 40 | | |
| 2. | Ostatné výnosové úroky (662A) | 41 | | |
| XII. | Kurzové zisky (663) | 42 | | |
| XIII. | Výnosy z precenenia cenných papierov a výnosy z derivátových operácií (664, 667) | 43 | | |
| XIV. | Ostatné výnosy z finančnej činnosti (668) | 44 | | |
| ** | Náklady na finančnú činnosť spolu r. 46 + r. 47 + r. 48 + r. 49 + r. 52 + r. 53 + r. 54 | 45 | 4 1 0 0 | 3 0 2 5 |
| K. | Predané cenné papiere a podiely (561) | 46 | | |
| L. | Náklady na krátkodobý finančný majetok (566) | 47 | | |
| M. | Opravné položky k finančnému majetku (+/-) (565) | 48 | | |
| N. | Nákladové úroky (r. 50 + r. 51) | 49 | 0 | |
| N.1. | Nákladové úroky pre prepojené účtovné jednotky (562A) | 50 | | |
| 2. | Ostatné nákladové úroky (562A) | 51 | | |
| O. | Kurzové straty (563) | 52 | | |
| P. | Náklady na precenenie cenných papierov a náklady na derivátové operácie (564, 567) | 53 | | |
| Q. | Ostatné náklady na finančnú činnosť (568, 569) | 54 | 4 1 0 0 | 3 0 2 5 |



| Ozna- čenie a | Text b | Číslo riadku c | Skutočnosť | |
|---------------------|---|----------------------|----------------------------|--|
| | | | bežné účtovné obdobie 1 | bezprostredne predchádzajúce účtovné obdobie 2 |
| *** | Výsledok hospodárenia z finančnej činnosti (+/-) (r. 29 - r. 45) | 55 | - 4 1 0 0 | - 3 0 2 5 |
| **** | Výsledok hospodárenia za účtovné obdobie pred zdanením (+/-) (r. 27 + r. 55) | 56 | - 5 1 8 8 8 | - 3 3 1 7 9 |
| R. | Daň z príjmov (r. 58 + r. 59) | 57 | - 8 2 2 5 | - 5 3 5 5 |
| R.1. | Daň z príjmov splatná (591, 595) | 58 | 1 1 2 8 5 | 1 5 4 1 6 |
| 2. | Daň z príjmov odložená (+/-) (592) | 59 | - 1 9 5 1 0 | - 2 0 7 7 1 |
| S. | Prevod podielov na výsledku hospodárenia spoločníkom (+/- 596) | 60 | | |
| **** | Výsledok hospodárenia za účtovné obdobie po zdanení (+/-) (r. 56 - r. 57 - r. 60) | 61 | - 4 3 6 6 3 | - 2 7 8 2 4 |

A. INFORMÁCIE O ÚČTOVNEJ JEDNOTKE**a) Obchodné meno a sídlo spoločnosti:**

RIA laboratórium, s.r.o. Košice, Americká trieda 17, 040 13 Košice

Spoločnosť bola založená dňa 13. 12.1996 a zaregistrovaná v Obchodnom registri dňa 27.02.1997, pod vložkou č. 9075/V, odd. č. Sro

b) Opis hospodárskej činnosti spoločnosti

Hlavným predmetom činnosti spoločnosti podľa výpisu z Obchodného registra je (len hlavné aktivity):

- **Poskytovanie zdravotnej starostlivosti v neštátnom zdravotníckom zariadení v odbore klinická biochémia**

c) Priemerný prepočítaný počet zamestnancov spoločnosti

Priemerný prepočítaný počet zamestnancov spoločnosti v roku 2019 a 2018 je zobrazený v nasledujúcej tabuľke:

| Názov položky | Bežné účtovné obdobie | Bezprostredne predchádzajúce účtovné obdobie |
|---|-----------------------|--|
| Priemerný prepočítaný počet zamestnancov | 18 | 17 |
| Stav zamestnancov ku dňu, ku ktorému sa zostavuje účtovná závierka, z toho: | 19 | 17 |
| počet vedúcich zamestnancov */ | 2 | 2 |

**/pod počtom vedúci zamestnanci sa rozumejú vedúci zamestnanci v priamej riadiacej pôsobnosti štatutárneho orgánu alebo člena štatutárneho orgánu a vedúci zamestnanci, ktorí sú v priamej riadiacej pôsobnosti tohto vedúceho zamestnanca*

d) Údaj či je jednotka neobmedzene ručiacim spoločníkom v iných účtovných jednotkách s uvedením obchodného mena a sídla takejto účtovnej jednotky :

Spoločnosť nie je neobmedzene ručiacim spoločníkom v iných spoločnostiach podľa § 56 ods. 5 Obchodného zákonníka.

e) Právny dôvod na zostavenie účtovnej závierky

Účtovná závierka Spoločnosti k 31. decembru 2019 je zostavená ako riadna účtovná závierka podľa § 17 ods. 6 zákona NR SR č. 431/2002 Z. z. o účtovníctve, za účtovné obdobie od 1. januára 2019 do 31. decembra 2019.

f) Dátum schválenia účtovnej závierky za bezprostredne predchádzajúce účtovné obdobie príslušným orgánom účtovnej jednotky.

Účtovná závierka Spoločnosti k 31. decembru 2018, za predchádzajúce účtovné obdobie, bola schválená valným zhromaždením Spoločnosti dňa 28. 04. 2019

B. INFORMÁCIE O ČLENOCH ŠTATUTÁRNYCH ORGÁNOV

Konateľom neboli v roku 2019 poskytnuté žiadne pôžičky, záruky alebo iné formy zabezpečenia. Tiež im neboli poskytnuté finančné prostriedky alebo iné plnenia na súkromné účely.

C. INFORMÁCIE O KONSOLIDOVANOM CELKU

Spoločnosť sa nezahŕňa do konsolidovanej účtovnej závierky spoločností a nie je povinná zostavovať konsolidovanú účtovnú závierku

E. INFORMÁCIE O PRIJATÝCH POSTUPOCH**VÝCHODISKÁ PRE ZOSTAVENIE ÚČTOVNEJ ZÁVIERKY**

Účtovná závierka bola zostavená za predpokladu nepretržitého trvania Spoločnosti (going concern).

Účtovné metódy a zásady boli aplikované v rámci platného zákona o účtovníctve konzistentne. V účtovnom období 2019 spoločnosť nevykonala žiadne opravy významných chýb minulých období.

Pri oceňovaní majetku a záväzkov sa uplatňuje zásada opatrnosti, t.j. berú sa za základ všetky riziká, straty a zníženia hodnoty, ktoré sa týkajú majetku a záväzkov a ktoré sú známe ku dňu, ku ktorému sa zostavuje účtovná závierka.

Zostavenie finančných výkazov vyžaduje, aby vedenie spoločnosti vypracovalo odhady a predpoklady ktoré majú vplyv na vykazované sumy aktív a pasív, uvedenie možných budúcich aktív a pasív k dátumu, ku ktorému sa zostavujú finančné výkazy ako aj na vykazovanú výšku nákladov a výnosov počas roka. Aj keď sú odhady založené na najlepších informáciách manažmentu o bežných udalostiach a aktivitách, skutočné výsledky sa môžu líšiť od týchto odhadov.

SPOSOB OCEŇOVANIA JEDNOTLIVÝCH ZLOŽIEK MAJETKU A ZÁVAZKOV**1. Dlhodobý nehmotný majetok a dlhodobý hmotný majetok**

Dlhodobý nehmotný majetok odpisovaný spoločnosť nevlastní.

Dlhodobý hmotný majetok nakupovaný sa oceňuje obstarávacou cenou, ktorá zahŕňa cenu obstarania a náklady súvisiace s obstaraním (clo, prepravu, montáž, poistné a pod.).

Súčasťou obstarávacej ceny dlhodobého hmotného a nehmotného majetku nie sú úroky z cudzích zdrojov ani realizované kurzové rozdiely, ktoré vznikli do momentu uvedenia dlhodobého majetku do používania.

Odpisy dlhodobého hmotného majetku sú stanovené vychádzajúc z predpokladanej doby jeho používania a predpokladaného priebehu jeho opotrebenia. Odpisovať sa začína prvým dňom mesiaca nasledujúceho po uvedení dlhodobého majetku do používania. Drobný dlhodobý hmotný majetok, ktorého obstarávací cena (resp. vlastné náklady) je 1 700 EUR a nižšia, sa odpisuje jednorazovo pri uvedení do používania. Pozemky sa neodpisujú.

Predpokladaná doba používania, metóda odpisovania a odpisová sadzba sú uvedené v nasledujúcej tabuľke

| Druh majetku | Doba odpisovania | Sadzba odpisov | Metóda odpisovania |
|------------------------|------------------|----------------|--------------------|
| budova HM27016 | 20 rokov | 5% | rovnomerná |
| automobily | 4 roky | 25% | rovnomerná |
| počítače | 4 roky | 25% | rovnomerná |
| prístroje a zariadenia | 4-6 rokov | | zrýchlená |

Odpisový plán účtovných odpisov dlhodobého hmotného majetku podnik zostavil interným predpisom tak, že za základ vzal metódy používané pri vyčíslňovaní daňových odpisov. Odpisové sadzby pre účtovné a daňové odpisy dlhodobého majetku sa rovnajú, okrem budovy (HM27016), kde sú stanovené účtovné

odpisy na 240 mesiacov (20 rokov). V roku 2015 manažment prehodnotil dobu životnosti budovy z 50 rokov na 20 rokov. Jedná sa o špecifický typ budovy určenej na úzky okruh činností a vzhľadom na jej priestorovú a technologickú náročnosť v súlade s Postupmi účtovania, Opatrenie MF SR č. 23054/2002-92, § 20, ods. 5 bola doba odpisovania skrátená zo 600 mesiacov na 240 mesiacov.

2. Zásoby

Zásoby sa oceňujú obstarávacou cenou (nakupované zásoby). Obstarávacia cena zahŕňa cenu zásob a náklady súvisiace s obstaraním (prepravu, poistné, provízie, skonto a pod.). Úroky z cudzích zdrojov nie sú súčasťou obstarávacej ceny. Pri vyskladňovaní zásob sa používala metóda FIFO (prvá cena na ocenenie prírastku zásob sa použila ako prvá cena na ocenenie úbytku zásob. Zníženie hodnoty zásob sa upravuje vytvorením opravnej položky.

3. Pohľadávky

Pohľadávky pri ich vzniku sa oceňujú ich menovitou hodnotou; postúpené pohľadávky a pohľadávky nadobudnuté vkladom do základného imania sa oceňujú obstarávacou cenou vrátane nákladov súvisiacich s obstaraním. Toto ocenenie sa znižuje o pochybné a nevymožiteľné pohľadávky.

4. Peňažné prostriedky a ceniny

Peňažné prostriedky a ceniny sa oceňujú ich menovitou hodnotou. Zníženie ich hodnoty sa vyjadruje opravnou položkou.

5. Náklady budúcich období a príjmy budúcich období

Náklady budúcich období a príjmy budúcich období sa vykazujú vo výške, ktorá je potrebná na dodržanie zásady vecnej a časovej súvislosti s účtovným obdobím.

6. Rezervy

Rezerva je záväzok predstavujúci existujúcu povinnosť Spoločnosti, ktorá vznikla z minulých udalostí a je pravdepodobné, že v budúcnosti zníži jej ekonomické úžitky. Rezervy sú záväzky s neurčitým časovým vymedzením alebo výškou a oceňujú sa odhadom v sume potrebnej na splnenie existujúcej povinnosti ku dňu, ku ktorému sa zostavuje účtovná závierka.

Tvorba rezervy sa účtuje na vecne príslušný nákladový alebo majetkový účet, ku ktorému záväzok prislúcha. Použitie rezervy sa účtuje na ľarchu vecne príslušného účtu rezerv so súvzťažným zápisom v prospech vecne príslušného účtu záväzkov. Rozpustenie nepotrebné rezervy alebo jej časti sa účtuje opačným účtovným zápisom ako sa účtovala tvorba rezervy.

7. Záväzky

Záväzky pri ich vzniku sa oceňujú menovitou hodnotou. Záväzky pri ich prevzatí sa oceňujú obstarávacou cenou. Ak sa pri inventarizácii zistí, že suma záväzkov je iná ako ich výška v účtovníctve, uvedú sa záväzky v účtovníctve a v účtovnej závierke v tomto zistenom ocenení.

8. Odložené dane

Odložené dane (odložená daňová pohľadávka a odložený daňový záväzok) sa vzťahujú na:

- dočasné rozdiely medzi účtovnou hodnotou majetku a účtovnou hodnotou záväzkov vykázanou v súvahe a ich daňovou základňou,
- možnosť umorovať daňovú stratu v budúcnosti, ktorou sa rozumie možnosť odpočítať daňovú stratu od základu dane v budúcnosti,
- možnosť previesť nevyužitú daňovú odpočty a iné daňové nároky do budúcich období.

Odložená daňová pohľadávka sa účtuje iba do takej výšky, do akej je pravdepodobné, že bude možné dočasné rozdiely vyrovnáť voči budúcemu základu dane. Pri výpočte odloženej dane sa použije sadzba dane z príjmov, o ktorej sa predpokladá, že bude platiť v čase vyrovnania odloženej dane.

9. Výdavky budúcich období a výnosy budúcich období

Výdavky budúcich období a výnosy budúcich období sa vykazujú vo výške, ktorá je potrebná na dodržanie zásady vecnej a časovej súvislosti s účtovným obdobím.

10. Opravné položky

Opravné položky sa tvoria na základe zásady opatrnosti, ak je opodstatnené predpokladať, že došlo k zníženiu hodnoty majetku oproti jeho oceneniu v účtovníctve. Opravná položka sa účtuje v sume opodstatneného predpokladu zníženia hodnoty majetku oproti jeho oceneniu v účtovníctve.

11. Oprava chýb minulých období

Ak Spoločnosť zistí v bežnom účtovnom období významnú chybu týkajúcu sa minulých účtovných období, opraví túto chybu na účtoch Nerozdelený zisk minulých období a Neuhradená strata minulých rokov, t.j. bez vplyvu na výsledok hospodárenia v bežnom účtovnom období. Opravy nevýznamných chýb minulých účtovných období sa účtujú v bežnom účtovnom období na príslušný nákladový alebo výnosový účet.

V roku 2019 ani v predchádzajúcom účtovnom období Spoločnosť nevykonala žiadne opravy významných chýb minulých období.

F: INFORMÁCIE, KTORÉ VYSVETLÚJÚ A DOPLŇAJÚ SÚVAHU A VÝKAZ ZISKOV A STRÁT**1. informácie o dlhodobom hmotnom majetku.**

Prehľad o pohybe dlhodobého hmotného majetku od 1. Januára 2019 do 31. decembra 2019 a za porovnateľné obdobie od 1. Januára 2018 do 31. decembra 2018 je uvedený v nasledujúcich tabuľkách:

| Dlhodobý hmotný majetok | Bežné účtovné obdobie | | | | | | | |
|---|-----------------------|-----------|--|---------------------------------------|---------------------------------|-----------------|-----------------------------|-----------|
| | Pozemky | Stavby | Samostat. hnuteľné veci a súbory hnuteľných vecí | Pestovateľské celky trvalých porastov | Základné stádo a ťažné zvierata | Obstarávaný DHM | Poskytnuté preddavky na DHM | Spolu |
| a | b | c | d | e | f | g | h | i |
| Prvotné ocenenie | | | | | | | | |
| Stav na začiatku účtovného obdobia | 103 784 | 2 845 314 | 735 829 | | | 9 257 | | 3 694 184 |
| Prírastky | | 7 492 | 20 729 | | | | | 28 221 |
| Úbytky | | | 14 752 | | | | | 14 752 |
| Presuny | | 9 257 | | | | - 9 257 | | 0 |
| Stav na konci účtovného obdobia | 103 784 | 2 862 063 | 741 806 | 0 | 0 | 0 | 0 | 3 707 653 |
| Oprávky | | | | | | | | |
| Stav na začiatku účtovného obdobia | | 1 391 815 | 562 510 | | | | | 1 954 325 |
| Prírastky | | 175 106 | 71 246 | | | | | 246 352 |
| Úbytky | | | 14 802 | | | | | 14 802 |
| Stav na konci účtovného obdobia | 0 | 1 566 921 | 618 954 | 0 | 0 | 0 | 0 | 2 185 875 |
| Opravné položky | | | | | | | | |
| Stav na začiatku účtovného obdobia | | | | | | | | |
| Prírastky | | | | | | | | |
| Úbytky | | | | | | | | 0 |
| Stav na konci účtovného obdobia | 0 | 0 | 0 | 0 | 0 | 0 | 0 | 0 |
| Zostatková hodnota | | | | | | | | |
| Stav na začiatku účtovného obdobia | 103 784 | 1 627 923 | 145 666 | 0 | 0 | 9 257 | 0 | 1 886 630 |
| Stav na konci účtovného obdobia | 103 784 | 1 295 142 | 173 320 | 0 | 0 | 0 | 0 | 1 521 778 |

| Dlhodobý hmotný majetok | Bezprostredne predchádzajúce účtovné obdobie | | | | | | | |
|---|--|-----------|---|---------------------------------------|---------------------------------|-----------------|-----------------------------|-----------|
| | Pozemky | Stavby | Samostatné hnuteľné veci a súbory hnuteľných vecí | Pestovateľské celky trvalých porastov | Základné stádo a ťažné zvierata | Obstarávaný DHM | Poskytnuté preddavky na DHM | Spolu |
| a | b | c | d | e | f | g | h | i |
| Prvotné ocenenie | | | | | | | | |
| Stav na začiatku účtovného obdobia | 103 784 | 2 845 314 | 721 177 | | | 9 257 | | 3 679 532 |
| Prírastky | | | 95 248 | | | | | 95 248 |
| Úbytky | | | 80 595 | | | | | 80 595 |
| Presuny | | | | | | | | 0 |
| Stav na konci účtovného obdobia | 103 784 | 2 845 314 | 735 830 | 0 | 0 | 9 257 | 0 | 3 694 185 |
| Oprávky | | | | | | | | |
| Stav na začiatku účtovného obdobia | | 1 217 391 | 575 510 | | | | | 1 792 901 |
| Prírastky | | 171 424 | 67 431 | | | | | 241 855 |
| Úbytky | | | 80 431 | | | | | 80 431 |
| Stav na konci účtovného obdobia | 0 | 1 391 815 | 125 121 | 0 | 0 | 0 | 0 | 1 954 325 |
| Opravné položky | | | | | | | | |
| Stav na začiatku účtovného obdobia | | | | | | | | |
| Prírastky | | | | | | | | |
| Úbytky | | | | | | | | 0 |
| Stav na konci účtovného obdobia | 0 | 0 | 0 | 0 | 0 | 0 | 0 | 0 |
| Zostatková hodnota | | | | | | | | |
| Stav na začiatku účtovného obdobia | 103 784 | 1 627 923 | 145 666 | 0 | 0 | 9 257 | 0 | 1 886 630 |
| Stav na konci účtovného obdobia | 103 784 | 1 453 499 | 173 320 | 0 | 0 | 9 257 | 0 | 1 739 860 |

a) spôsob a výška poistenia DNM a DHM

| Poistený majetok | Poistná suma | Platnosť zmluvy od-do |
|---|--------------|-----------------------|
| Havarijné a zákonné poistenie áut | jednotlivo | celoročne |
| Poistenie budovy združený živel | 1 918 255 | celoročne |
| Poistenie budovy vandalizmus, úmyselné poškodenie | 33 194 | celoročne |
| Poistenie budovy sklá | 6 640 | celoročne |

b) Spoločnosť nemá dlhodobý majetok zaťažený záložným právom ani majetok pri ktorom vlastnícke právo nadobudol veriteľ zmluvou o zabezpečovacom prevode práva.

Spoločnosť počas rokov 2019 ani v bezprostredne predchádzajúcom účtovnom období neúčtovala o goodwill alebo zápornom goodwill, o derivátoch alebo vlastných akciách.

2. Zásoby

Spoločnosť má minimálne rýchloobrátkové zásoby materiálu, dôvod na tvorbu opravnej položky nenastal. Na zásoby nie je zriadené záložné právo.

3. Pohľadávky

Spoločnosť nemala nebonitné pohľadávky a rizikové pohľadávky, opravné položky k pohľadávkam v bežnom účtovnom období neboli tvorené.

veková štruktúra pohľadávok za bežné účtovné obdobie je uvedené v nasledujúcom prehľade:

| Pohľadávky k 31.12.2019 | V lehote splatnosti | Po lehote splatnosti | Pohľadávky spolu |
|--|---------------------|----------------------|------------------|
| a | b | c | d |
| Dlhodobé pohľadávky | | | |
| Pohľadávky z obchodného slyku | | | 0 |
| Pohľadávky voči dcérskej účtovnej jednotke a materskej účtovnej jednotke | | | 0 |
| Ostatné pohľadávky v rámci konsolidovaného celku | | | 0 |
| Pohľadávky voči spoločníkom, členom a združeniu | | | 0 |
| Iné pohľadávky | | | 0 |
| Dlhodobé pohľadávky spolu | 0 | 0 | 0 |
| Krátkodobé pohľadávky | | | |
| Pohľadávky z obchodného styku | 157 404 | 500 | 156 904 |
| Pohľadávky voči dcérskej účtovnej jednotke a materskej účtovnej jednotke | | | 0 |
| Ostatné pohľadávky v rámci konsolidovaného celku | | | 0 |
| Pohľadávky voči spoločníkom, členom a združeniu | | | 0 |
| Sociálne poistenie | | | 0 |
| Daňové pohľadávky a dotácie | 12 662 | | 12 490 |
| Iné pohľadávky | | | |
| Krátkodobé pohľadávky spolu | 170 066 | 500 | 169 394 |

| Pohľadávky podľa zostatkovej doby splatnosti | 2019 | 2018 |
|---|----------------|----------------|
| a | b | c |
| Pohľadávky po lehote splatnosti | 500 | 500 |
| Pohľadávky so zostatkovou dobou splatnosti do jedného roka | 169 566 | 160 415 |
| Krátkodobé pohľadávky spolu | 170 066 | 160 915 |
| Pohľadávky so zostatkovou dobou splatnosti jeden rok až päť rokov | | |
| Pohľadávky so zostatkovou dobou splatnosti dlhšou ako päť rokov | | |
| Dlhodobé pohľadávky spolu | 0 | 0 |

Pohľadávky nie sú zabezpečené záložným právom ani inou formou zabezpečenia.

4. **krátkodobý finančný majetok – peniaze, bežné bankové účty:** účtami v bankách môže Spoločnosť voľne disponovať

| Názov položky | 2019 | 2018 |
|--------------------------|----------------|----------------|
| Pokladnica, ceniny | 18 667 | 11 055 |
| Bežné bankové účty | 196 400 | 449 251 |
| Bankové účty termínované | | |
| Peniaze na ceste | | |
| Spolu | 215 067 | 460 306 |

Podnik nevlastní cenné papiere

5. **Informácie o významných položkách časového rozlíšenia na strane aktív**

| | | |
|--|--------------|---------------|
| Náklady budúcich období dlhodobé, z toho: | 0 | 522 |
| poistné | | |
| poistenie zodpovednosti | | 14 |
| servísne služby Websupport | | 3 |
| servísne služby Datacom | | 505 |
| Náklady budúcich období krátkodobé, z toho: | 8 299 | 10 298 |
| poistné | 5 323 | 5 886 |
| nájomné a služby | 2 711 | 4 149 |
| predplatné | 265 | 263 |
| Príjmy budúcich období krátkodobé, z toho: | 0 | 1 217 |
| poistné plnenie autá | | 1 217 |

6. **Informácie o vlastnom imaní za bežné účtovné obdobie, a to**

- základné imanie je vo výške 6 640 Eur, hodnota podielov je rozdelená medzi spoločníkov v pomere 30:70, základné imanie je splatené,
- úhrada účtovnej straty v vykazanom v účtovnom predchádzajúcom období :

| Názov položky | Bezprostredne predchádzajúce účtovné obdobie |
|--|--|
| Účtovná strata | 27 824 |
| Úhrada účtovnej straty | Bežné účtovné obdobie |
| Úhrada zo zákonného rezervného fondu | 1 326 |
| Úhrada zo štatutárnych a ostatných fondov | |
| Úhrada z nerozdeleného zisku minulých rokov - rok 2015 | 26 498 |
| Znížením základného imania | |
| Úhrada spoločníkmi | |
| Prevod na účet neuhradenej straty minulých rokov | |
| Iné | |
| Spolu | 27 824 |

7. Rezervy

Prehľad o rezervách za bežné účtovné obdobie je uvedený v nasledujúcom prehľade:

| Názov položky | 2018 | | | | |
|------------------------------------|----------------------|---------------|---------------|----------|----------------------|
| | stav k 01.01.2018 | Tvorba | Použitie | Zrušenie | stav k 31.12.2018 |
| a | b | c | d | e | f |
| Dlhodobé rezervy, z toho: | | | | | 0 |
| Krátkodobé rezervy, z toho: | 26 514 | 31 314 | 26 514 | | 31 314 |
| na mzdy a odvody za dovol. | 26 432 | 31 314 | 26 432 | | 31 314 |
| na newfakt.dod.BPMK | 82 | | 82 | | 0 |

Prehľad o rezervách za predchádzajúce účtovné obdobie je uvedený v nasledujúcom prehľade

| Názov položky | 2019 | | | | |
|------------------------------------|----------------------|---------------|---------------|----------|----------------------|
| | stav k 01.01.2019 | Tvorba | Použitie | Zrušenie | stav k 31.12.2019 |
| a | b | c | d | e | f |
| Dlhodobé rezervy, z toho: | | | | | 0 |
| Krátkodobé rezervy, z toho: | 31 314 | 36 021 | 31 314 | | 36 021 |
| na mzdy a odvody za dovol. | 26 423 | 35 651 | 26 432 | | 35 651 |
| na newfakt.dod.BPMK | 82 | 370 | 82 | | 370 |
| | | | | | 0 |

8. Informácie o záväzkoch (okrem odloženého daňového záväzku)

| Názov položky | 2019 | 2018 |
|---|------------------|------------------|
| Záväzky po lehote splatnosti | 0 | 2 970 |
| Záväzky so zostatkovou dobou splatnosti do jedného roka vrátane | 1 683 331 | 2 075 429 |
| Krátkodobé záväzky spolu | 1 683 331 | 2 078 399 |
| Záväzky so zostatkovou dobou splatnosti jeden rok až päť rokov | 9 897 | 12 601 |
| Záväzky so zostatkovou dobou splatnosti nad päť rokov | | |

Záväzky nie sú zabezpečené záložným právom.

Dlhodobé záväzky vo výške 9 897 sú záväzky zo sociálneho fondu

9. Odložený daňový záväzok

Informácie o výpočte odloženého daňového záväzku a iné doplňujúce informácie k odloženej dani sú uvedené v poznámkach v časti IV.

10. Sociálny fond

Tvorba sociálneho fondu je v súlade so zákonom o sociálnom fonde stanovená na 1,5% z objemu hrubých miezd na ťarchu nákladov. Sociálny fond sa podľa zákona o sociálnom fonde čerpá na sociálne, zdravotné, rekreačné a iné potreby zamestnancov.

| Názov položky | 2019 | 2018 |
|--|---------------|---------------|
| Začiatkový stav sociálneho fondu | 12 601 | 13 817 |
| Tvorba sociálneho fondu na ťarchu nákladov | 6 484 | 6 241 |
| Tvorba sociálneho fondu zo zisku | | |
| Ostatná tvorba sociálneho fondu | | |
| Tvorba sociálneho fondu spolu | 6 484 | 6 241 |
| Čerpanie sociálneho fondu | 9 188 | 7 457 |
| Konečný zostatok sociálneho fondu | 9 897 | 12 601 |

11. Informácie o bankových úveroch, pôžičkách a krátkodobých finančných výpomociach

| Názov položky | Mena | Úrok p. a. v% | Dátum splatnosti | 2019 | 2018 |
|--------------------------|------|------------------|---------------------|------|------|
| a | b | c | d | e | f |
| Dlhodobé bankové úvery | | | | | |
| Krátkodobé bankové úvery | | | | | |
| kreditná karta | Eur | | | | |

12. Informácie o tržbách

| Oblasť odbytu | Klinická biochémia | | Predaj DHM | |
|---------------|--------------------|------------------|------------|---------------|
| | 2019 | 2018 | 2019 | 2018 |
| a | b | c | d | e |
| Slovensko | 2 687 254 | 2 666 280 | | 22 500 |
| | | | | |
| Spolu | 2 687 254 | 2 666 280 | 0 | 22 500 |

13. Informácie o výnosoch pri aktivácii nákladov a o výnosoch z hospodárskej činnosti, finančnej činnosti a mimoriadnej činnosti

| Názov položky | 2019 | 2018 |
|--|--------------|--------------|
| Významné položky pri aktivácii nákladov: | 0 | 0 |
| | 0 | 0 |
| Ostatné významné položky výnosov z hospodárskej činnosti, z toho: | 9 328 | 7 392 |
| prijaté poisťné plnenie | 6 828 | 7 343 |
| finančná kompenzácia ABBOTT | 180 | 49 |
| grant Beckann-zdanený zrážkovou daňou §43,ods17,odvod 11.02.2020 (zaúčtované na protiúčet 518017) | 2 320 | |
| Finančné výnosy, z toho: | 0 | 0 |
| <i>Kurzové zisky, z toho:</i> | 0 | 0 |
| kurzové zisky ku dňu, ku ktorému sa zostavuje účtovná závierka | 0 | 0 |
| <i>Ostatné významné položky finančných výnosov, z toho:</i> | 0 | 0 |
| výnosové úroky na BU | 0 | 0 |

14. Informácie o čistom obrate

| Názov položky | 2018 | 2018 |
|---|------------------|------------------|
| Tržby za vlastné výrobky | | |
| Tržby z predaja služieb | 2 687 254 | 2 666 280 |
| Tržby za tovar | | |
| Výnosy zo zákazky | | |
| Výnosy z nehnuteľnosti na predaj | | |
| Iné výnosy súvisiace s bežnou činnosťou | | |
| Čistý obrat celkom | 2 687 254 | 2 666 280 |

15. ÚDAJE O NÁKLADOCH

| Názov položky | 2019 | 2018 |
|---|----------------|----------------|
| Náklady za poskytnuté služby, z toho: | 166 307 | 149 407 |
| Náklady voči audítorovi, audítorskej spo/očností, z toho: | 3 240 | 3 240 |
| náklady za overenie individuálnej účtovnej závierky | 3 240 | 3 240 |
| Ostatné významné položky nákladov zo poskytnuté služby, z toho: | 163 067 | 146 167 |
| cestovné | 288 | 239 |
| opravy a údržba | 68 465 | 41 152 |
| nájomné | 10 251 | 7 064 |
| servisné práce | 42 016 | 49 970 |
| software | 3 761 | 5 162 |
| spalovanie a odvoz odpadu | 6 084 | 5 588 |
| poštovne | 3 201 | 3 002 |
| telefony | 10 196 | 10 350 |
| prepravne | 2 860 | 2 860 |
| ISO norma | 3 406 | 3 597 |
| obedy nemocnica Šaca | 15 796 | 13 915 |
| výskumné služby SEKK | 1 717 | 0 |
| ostatné nakupované služby | 4 974 | 3 268 |
| Ostatné významné položky nákladov z hospodárskej činnosti, z toho: | 11 836 | 11 036 |
| poistné | 10 409 | 9 571 |
| opravné položky k pohľadávkam | 0 | 0 |
| pokuta OU Košice | 0 | 0 |
| DPH samozdanenie §69 | 1 427 | 1 398 |
| škodová udalosť HM16006 | 0 | 67 |
| úrok z omeškania VSE | 0 | 0 |
| Finančné náklady, z toho: | 4 100 | 1 617 |
| <i>Kurzové straty, z toho:</i> | 0 | 0 |
| kurzové straty ku dňu, ku ktorému sa zostavuje účtovná závierka | 0 | 0 |
| Ostatné významné položky finančných nákladov, z toho: | 0 | 3 025 |
| bankové poplatky | 4 100 | 3 025 |
| Mimoriadne náklady, z toho: | 0 | 0 |

16. DANE Z PRÍJMOV

Informácie o dočasných rozdieloch a výpočte odloženej dane

| Názov položky | Stav k 31.12.2018 | Zaučtovaná do vlastného imania | Zaučtované do výkazu ziskov a strát | Stav k 31.12.2019 |
|--------------------------------------|----------------------|---|--|----------------------|
| Dlhodobý majetok | -467 638 | 0 | -94 298 | -373 340 |
| Zásoby | 0 | 0 | 0 | 0 |
| Pohľadávky | 250 | 0 | 250 | 0 |
| Rezervy | 0 | 0 | -370 | 370 |
| Ostatné (Náklady podmienené úhradou) | 569 | 0 | -160 | 729 |
| Recertifikačný audit | 1 670 | 0 | 1 670 | 0 |
| Celkom | -465 149 | 0 | -92 908 | -372 241 |
| Sadzba dane z príjmov (v %) | 21% | | 21% | 21% |
| Odložený daňový záväzok | -97 681 | | -19 511 | -78 171 |

Odsúhlasenie vzťahu medzi splatnou daňou z príjmov, odloženou daňou z príjmov a výsledkom hospodárenia pred zdanením je uvedené v nasledujúcej tabuľke:

| Názov položky | 2019 | | | 2018 | | |
|--|----------------|---------------|-------------|----------------|---------------|-------------|
| | Základ dane | Daň | Daň v % | Základ dane | Daň | Daň v % |
| Výsledok hospodárenia pred zdanením | -51 888 | | | -33 179 | | |
| teoretická daň | | -10 896 | 21% | | -6 968 | 21% |
| Daňovo neuznané náklady | 8 128 | 1 707 | 21% | 7 679 | 1 613 | 21% |
| Výnosy nepodliehajúce dani | 0 | 0 | 21% | 0 | 0 | 21% |
| Iné | 2 494 | 524 | 21% | 0 | | |
| Spolu | -41 266 | -8 666 | -17% | -5 355 | -16% | |
| Splatná daň z príjmov | | 10 845 | 21% | | 15 416 | 46% |
| Odložená daň z príjmov | | -19 511 | -62% | | -20 771 | -62% |
| Celková daň z príjmov | | -8 666 | -38% | | -5 355 | -16% |

G: ÚDAJE O PODSÚVAHOVÝCH ÚČTOCH – podnik nevykazuje žiadne položky na podsúvahových účtoch**L: ÚDAJE O INÝCH AKTÍVACH A INÝCH PASÍVACH****Informácie o podmienených záväzkoch** – podnik nemá podmienené záväzky**Informácie o podmienenom majetku** – podnik nemá podmienený majetok

M: ÚDAJE O PRÍJMOCH členov štatutárnych orgánov

Členovia orgánov spoločnosti nepoberajú žiadne peňažné ani nepeňažné príjmy za výkon funkcie. Spoločnosť neposkytuje za členov orgánov záruky za ich záväzky.

N: ÚDAJE O SPRIAZNENÝCH OSOBÁCH

Spoločnosť nerealizuje obchody so spriaznenými osobami

o. INFORMÁCIE O SKUTOČNOSTIACH, KTORÉ NASTALI PO DNI, KU KTORÉMU SA ZOSTAVUJE ÚČTOVNÁ ZÁVIERKA, DO DŇA ZOSTAVENIA ÚČTOVNEJ ZÁVIERKY

Koncom roka 2019 sa prvýkrát objavili správy z Číny o koronavíruse. V prvých mesiacoch roku 2020 sa vírus rozšíril do celého sveta a jeho negatívny vplyv nadobudol veľké rozmery. V čase zverejnenia tejto účtovnej závierky vedenie účtovnej jednotky nezaznamenalo zreteľný pokles výkonov, nakoľko sa však situácia stále mení, preto nemožno predvídať budúce dopady. Manažment bude pokračovať v monitorovaní potenciálneho dopadu a podnikne všetky možné kroky na zmiernenie akýchkoľvek negatívnych účinkov na spoločnosť a jej zamestnancov.

Po 31. decembri 2019, okrem vyššie uvedenej skutočnosti, nenastali žiadne udalosti majúce významný vplyv na verné zobrazenie skutočnosti, ktoré sú predmetom účtovníctva.

P: ÚDAJE O VLASTNOM IMANÍ

Prehľad pohybu vlastného imania v priebehu bežného a predchádzajúceho účtovného obdobia je uvedený v nasledujúcich tabuľkách

| Položka vlastného imania | Stav k 1.1.2019 | Prírastky | Dividendy | Presuny | Stav k 31.12.2019 |
|---|----------------------------|------------------|------------------|----------------|------------------------------|
| Základné imanie | 6 640 | 0 | 0 | 0 | 6 640 |
| Zákonný rezervný fond | 1 327 | 0 | 0 | -1 327 | 0 |
| Nerozdelený zisk minulých rokov | 254 230 | 0 | 0 | -26 497 | 227 733 |
| Výsledok hospodárenia bežného účtovného obdobia | -27 824 | -43 663 | 0 | 27 824 | -43 663 |
| Vlastné imanie spolu | 234 373 | -43 663 | 0 | 0 | 190 710 |

| Položka vlastného imania | Stav k 1.1.2018 | Prírastky | Dividendy | Presuny | Stav k 31.12.2018 |
|---|----------------------------|------------------|------------------|----------------|------------------------------|
| Základné imanie | 6 640 | 0 | 0 | 0 | 6 640 |
| Zákonný rezervný fond | 1 327 | 0 | 0 | 0 | 1 327 |
| Nerozdelený zisk minulých rokov | 222 199 | 0 | 0 | 32 031 | 254 230 |
| Výsledok hospodárenia bežného účtovného obdobia | 32 031 | -27 824 | 0 | -32 031 | -27 824 |
| Vlastné imanie spolu | 262 197 | -27 824 | 0 | 0 | 234 373 |

Rozdelenie hospodárskeho výsledku a výška vyplatených dividend:

Rozdelenie hospodárskeho výsledku za bezprostredne predchádzajúce účtovné obdobie roku 2018 je v časti F.6 a to úhradou straty z rezervného fondu a nerozdeleného zisku za rok 2015, k vyplateniu spoločníkom zostáva 1 500 032,83 Eur.

Rozdelený zisk za rok 2011 bol vyplatený čiastočne a k vyplateniu zostáva 163 238,55 Eur.

Rozdelený zisk za rok 2012 nebol vyplatený a k vyplateniu zostáva 548 582,67 Eur.

Rozdelený zisk za rok 2013 nebol vyplatený a k vyplateniu zostáva 434 801,19 Eur.

Rozdelený zisk za rok 2014 nebol vyplatený a k vyplateniu zostáva 353 410,42 Eur.

R. PREHĽAD PEŇAŽNÝCH TOKOV K 31. DECEMBRU 2018

Výkaz o peňažných tokoch je zostavený pri použití nepriamej metódy vykazovania peňažných tokov z prevádzkovej činnosti. Vzťah medzi peňažnými prostriedkami v prehľade peňažných tokov a v súvahe je uvedený v nasledujúcom prehľade:

| | 2019 EUR | 2018 EUR |
|--|----------------|----------------|
| Finančné účty vykázané v súvahe | 215 067 | 460 306 |
| Kreditná karta | 0 | 0 |
| Peňažné prostriedky a peňažné ekvivalenty vo výkaze peňažných tokov | 215 067 | 460 306 |

| | 2019 EUR | 2018 EUR |
|--|----------------|----------------|
| Čistý zisk (pred odpočítaním daňových a mimoriadnych položiek) | -51 889 | -33 179 |
| Úpravy o nepeňažné operácie: | | |
| Odpisy dlhodobého majetku | 246 139 | 240 773 |
| Zostatková cena dlhodobého likvidovaného majetku | 0 | 0 |
| Zmena stavu opravnej položky k pohľadávkam | 0 | 0 |
| Zmena stavu nákladov a výnosov budúcich období | -3 738 | -1 277 |
| Zmena stavu rezerv | 4 707 | 4 800 |
| Strata / (zisk) z predaja dlhodobého majetku | 0 | -21 255 |
| Ostatné položky nezahrnuté do nepeňažných operácií | 0 | 0 |
| Zisk z prevádzky pred zmenou pracovného kapitálu | 195 219 | 189 862 |
| Zmena pracovného kapitálu: | | |
| Úbytok (prírastok) pohľadávok z obchodného styku a časového rozlíšenia | -8 224 | -8 065 |
| Úbytok (prírastok) zásob | -2 168 | -6 780 |
| (Úbytok) prírastok záväzkov a časového rozlíšenia | -5 212 | -133 399 |
| Iné | 0 | 0 |
| Prevádzkové peňažné toky | 179 615 | 41 618 |

| | 2019 | 2018 |
|---|-----------------|----------------|
| | EUR | EUR |
| Peňažné toky z prevádzkovej činnosti | | |
| Prevádzkové peňažné toky | 179 615 | 41 618 |
| Zaplatená daň z príjmov | -23 947 | -19 475 |
| Vyplatené dividendy | 0 | 0 |
| Čisté peňažné toky z prevádzkovej činnosti | 155 668 | 22 143 |
| | | |
| Peňažné toky z investičnej činnosti | | |
| Nákup dlhodobého majetku | -28 058 | -95 247 |
| Príjmy z predaja dlhodobého majetku | 0 | 22 500 |
| Čisté peňažné toky z investičnej činnosti | -28 058 | -72 747 |
| | | |
| Peňažné toky z finančnej činnosti | | |
| Čisté peňažné toky z finančnej činnosti | 0 | 0 |
| | | |
| Prírastky (úbytky) peňažných prostriedkov a peňažných ekvivalentov | -245 239 | -50 604 |
| | | |
| Peňažné prostriedky a peňažné ekvivalenty na začiatku roka | 460 306 | 510 910 |
| Peňažné prostriedky a peňažné ekvivalenty na konci roka | 215 067 | 460 306 |

Peňažné prostriedky

Peňažnými prostriedkami sa rozumejú peňažné hotovosti, ekvivalenty peňažných hotovostí, peňažné prostriedky na účtoch v bankách, kontokorentný účet a časť zostatku účtu „Peniaze na ceste“, ktorá sa viaže na prevod medzi bežným účtom a pokladnicou alebo medzi dvoma bankovými účtami.

Peňažné ekvivalenty

Peňažnými ekvivalentmi sa rozumie krátkodobý finančný majetok, ktorý je zameniteľný za vopred známu sumu peňažných prostriedkov, pri ktorom nie je riziko výraznej zmeny jeho hodnoty v najbližších troch mesiacoch ku dňu zostavenia účtovnej závierky, napríklad termínované vklady na bankových účtoch, ktoré sú uložené najviac na trojmesačnú výpovednú lehotu, likvidné cenné papiere určené na obchodovanie, prioritné akcie obstarané účtovnou jednotkou, ktoré sú splatné do troch mesiacoch odo dňa, ku ktorému sa zostavuje účtovná závierka