

# Výročná správa 2019



**ZÁKAZKOVÁ KOVOVÝROBA  
KOMPONENTOV A DIELOV**

VYSOKOU KVALITOU VÝROBKOV A NEUSTÁLÝM NAPREDOVANÍM  
PRINÁŠAME NAŠIM ZÁKAZNÍKOM EFEKTÍVNE RIEŠENIA.

## KOVYT, spol. s r.o.

Tel. 00421 38 7604546  
Fax 00421 38 7605381

Hollého 1190/48  
SK – 957 01 Bánovce nad Bebravou

[www.kovyt.sk](http://www.kovyt.sk)  
[kovyt@kovyt.sk](mailto:kovyt@kovyt.sk)

## Obsah

1. Príhovor majiteľa a konateľa spoločnosti .....	2
2. Profil spoločnosti .....	3
3. Vedenie spoločnosti .....	4
4. Organizačná štruktúra .....	4
5. História a vývoj spoločnosti .....	5
6. Výrobný program spoločnosti .....	7
7. Postavenie spoločnosti na trhu .....	11
8. Strojný park .....	15
9. Ochrana životného prostredia .....	16
10. Finančno-ekonomické zhrnutie .....	17
11. Investície .....	18
12. Žiadosti o poskytnutie NFP .....	18
13. Zoznam príloh .....	21

## 1. Príhovor majiteľa a konateľa spoločnosti

*Vážení spolupracovníci a obchodní partneri,*

strojársky priemysel má bohatú tradíciu a históriu na Slovensku a aj konkrétne v meste Bánovce nad Bebravou, kde firma KOVYT, spol. s r.o. sídli a vykonáva svoju podnikateľskú činnosť.

Mojou víziou je stať sa jednou z najúspešnejších strojárskych spoločností na Slovensku so 100% domácim kapitálom.

Snahou všetkých našich zamestnancov je, aby náš závod dosahoval čo najlepšie výsledky v oblasti kvality, flexibility a produktivity. Ale mojim cieľom nie je krátkodobý úspech. Dlhodobá spolupráca s dynamicky rozvíjajúcim sa odberateľom nás núti byť neustále aktívnym. Investície do najnovších technológií a do odborného rastu našich zamestnancov radím na prvé miesto. Som presvedčený, že naše výrobky a služby na európskom trhu obstoja v silnom konkurenčnom boji. Verím, že naša spoločnosť bude prínosom nielen pre Trenčiansky kraj, ale aj pre celé Slovensko, či už z pohľadu ekonomického alebo spoločenského. Je to dlhodobý cieľ plný úskalí, ale teším sa na nové výzvy, ktoré ešte len stoja pred nami.

V roku 2019 sme dosiahli objem tržieb z predaja vlastných výrobkov a služieb v hodnote 8 561-tisíc EUR. Týmto sa chcem poďakovať všetkým spolupracovníkom a spolupracovníčkam, ktorí svojim nasadením, pripravenosťou a zodpovednosťou podporili manažment podniku.

Vo výročnej správe za rok 2019 Vám predkladám podrobnú informáciu o plnení podnikateľského zámeru vo firme KOVYT, spol. s r.o., ktorá obsahuje finančné, obchodné, technologické a personálne súvislosti podporujúce napĺňanie dlhodobej stratégie rozvoja firmy.

*Škorec Bohumil, konateľ spoločnosti*

## 2. Profil spoločnosti

---

### **KOVYT, spol. s r. o.**

Hollého 1190/48  
957 01 Bánovce nad Bebravou  
IČO: 314 33 774  
DIČ: SK2020416684

Tel./ fax 00421 38 7604546/ 00421 38 7605381  
Web/ e-mail [www.kovyt.sk](http://www.kovyt.sk) / [kovyt@kovyt.sk](mailto:kovyt@kovyt.sk)

#### ***Hlavná činnosť***

#### ***kovovýroba***

- delenie materiálu plazmou,
- delenie materiálu vláknovým laserom
- delenie materiálu pásovými píľami,
- strihanie,
- ohýbanie,
- ohraňovanie,
- práca na fréze a sústruhu,
- práce na horizontálnych vyvrtávačkách,
- obrábacie práce na CNC strojoch,
- zvaracie práce,
- povrchová úprava kovov (pieskovanie, náter tekutou farbou )
- konštrukčné práce.

### 3. Vedenie spoločnosti

---

#### **Bohumil Škorec**

Zakladateľ a konateľ spoločnosti KOVYT, spol. s r.o., Je absolventom Strednej priemyselnej školy elektrotechnickej so špecializáciou Meranie a regulácia so sídlom v Bratislave. Svoju kariéru začal v strojárskych firme Tatra, a.s. v Bánovciach nad Bebravou, kde zastával viacero pozícií v rokoch 1986 až 1993. Dňa 2.4.1993 založil vlastnú spoločnosť. Pod jeho vedením si firma vytvorila stabilné miesto na trhu v strojárskom priemysle a naďalej úspešne napreduje. KOVYT, spol. s r.o. je podnik rodinného charakteru, kde pracujú obaja synovia konateľa.

#### **Ing. Pavol Škorec**

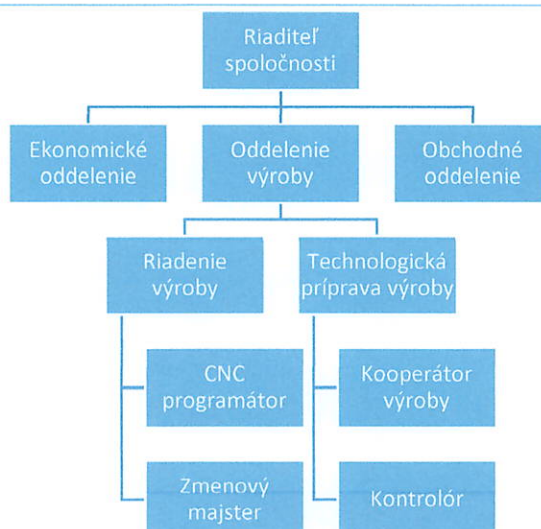
Úspešne ukončil štúdium na Fakulte elektrotechniky a informatiky STU v Bratislave, V roku 2000 začal pracovať v spoločnosti KOVYT, spol. s r.o.. Od roku 2009 zastáva v spoločnosti funkciu obchodného riaditeľa a dňa 3.2.2013 sa stal jej spoločníkom.

#### **Ing. Juraj Škorec**

Úspešne vyštudoval odbor Priemyselné inžinierstvo a manažment na Materiálovo-technologickej fakulte STU so sídlom v Trnave. V roku 2006 začal pracovať pre spoločnosť KOVYT, spol. s r.o. na pozícii asistenta riaditeľa výroby. Od roku 2009 pôsobí vo funkcii riaditeľa výroby a dňa 3.2.2013 sa stal jej spoločníkom.

### 4. Organizačná štruktúra

---



## *5. História a vývoj spoločnosti*

---

Firma KOVYT, spol. s r. o., sa od svojho vzniku v roku 1993 zaoberala zákazkovou kovovýrobou. Sídlo firmy bolo v prenajatých priestoroch strojárskoho podniku VAB a. s. Bánovce nad Bebravou až do roku 1999, kedy sa presťahovala do novovybudovaných vlastných priestorov na ulicu Hollého 1190/48 v Bánovciach nad Bebravou.

Hlavnú činnosť predstavovala na zákazková kovovýroba pre malé a stredné firmy a súkromné obyvateľstvo v okrese Bánovce nad Bebravou. Výrobky a služby, ktoré týmto spôsobom firma poskytovala, predstavovali zákazky ako napríklad konštrukcie, brány, výroba schodísk a zábradlí, prístreškov, rôzne plošiny, dopravníky, vzduchotechnika a kovové výrobky podľa potrieb zákazníka. Výhodou pri realizácii požadovaných výrobkov bola vlastná konštrukcia, kde sa riešili všetky technické problémy zákazníka, čo umožňovalo pružne reagovať na jeho požiadavky.

V období vzniku firma zamestnávala 10 kvalifikovaných pracovníkov a jej ročný objem výroby predstavoval 4 až 4,5 milióna Sk.

Prvými zákazníkmi boli slovenské firmy a už v roku 1993 sa k nim pripojili zahraničné firmy, ktorých oslovila kvalita výrobkov a flexibilita firmy KOVYT, spol. s r.o.. Maximálnou orientáciou na zákazníka, dodržiavaním dodacích termínov si firma získala povesť stabilného a zodpovedného partnera. Rastom dopytu a následným zvyšovaním objemu výroby sa firma postupne rozrastala a prijímala nových pracovníkov do zamestnania. V roku 1999 sa firma KOVYT, spol. s r. o. transformovala na veľký závod.

Počas týchto rokov firma neustále rozširovala a skvalitňovala svoj strojný park, budovala vlastné výrobné a sociálne priestory, čo bolo z pohľadu rozvoja firmy nevyhnutné.

### **Míľníky vo vývoji firmy:**

- 1993 založenie firmy KOVYT, spol. s r.o. (Prenajaté priestory v areály závodu Tatrovka),
- 1994 prvá väčšia zákazka v zahraničí – Bamberg – Nemecko,
- 1995 spustenie sériovej výroby podhladových svietidiel pre firmu OMS, s. r. o.,
- 1996 zakúpenie starej kotolne za účelom rekonštrukcie a výstavby vlastných firemných priestorov,
- 1999 presťahovanie firmy z prenajatých priestorov do vlastných na ul. Hollého, Bánovce nad Bebravou,
- 2000 začiatok výroby časti bagrov pre firmu ERA (Maschinenfabrik Ebbs & Radinger GmbH) so sídlom vo Viedni,
- 2005 vybudovanie výrobnjej haly pre sklad a delenie materiálu,
- 2007 dobudovanie vlastných priestorov na ul.Hollého 1190/48, Bánovce nad Bebravou a obstaranie druhého CNC frézovacieho centra,
- 2008 obstaranie zvaracieho robota,
- 2009 sériová výroba pre Weidemann GmbH,
- 2011 obstaranie CNC horizontálneho frézovacieho centra,
- 2012 obstaranie HD plazmového rezacieho centra,
- 2014 obstaranie tretieho plazmového rezacieho stroja,
- 2015 rozšírenie výrobných, skladových a manipulačných priestorov o priestory prenajaté od firmy SIECO, spol. s r.o.,
- 2016 zásobník plynu a potrubný rozvod zmesného plynu na zváranie materiálu od spoločnosti Messer Tatragas, spol. s r.o,
- 2017 ukončenie implementácie informačného systému pre riadenie firem VISION ERP, robotizované zvaracie pracovisko OTC Daihen, vláknový (fiber) laser rezací stroj s výkonom 3kW
- 2018 vláknový (fiber) laser rezací stroj s výkonom 5kW, CNC sústružnícke centrum Leadwel, CNC robotizované zvaracie pracovisko

- 2019 – rozšírenie parkoviska
- 2020 plán – vybudovanie šatní pre zamestnancov

## 6. Výrobný program spoločnosti

---

### Výrobky

- predné a zadné rámy, podvozky stavebných a poľnohospodárskych strojov
- nakladacie konzoly, ramená a lopaty pre bagre, rýpadla a nakladače
- naftové a hydraulické nádrže pre stavebné a poľnohospodárske stroje, hydraulické nádrže pre rôzne typy zariadení
- rôzne druhy nakladacích korieb na stavebné stroje
- drobné dielce

### Služby

- plazmové a laserové delenie materiálov
- CNC ohýbanie, práce na horizontálnom vyvrtávacom stroji
- CNC frézovacom centre, MIG/MAG zvaranie, robotické zvaranie
- povrchová úpravu otryskávaním a následným lakovaním (polyuretánovou farbou) alebo zinkovaním

V roku 2019 tržby z predaja vlastných výrobkov a služieb dosiahli 8 561 tis. EUR. Podiel tržieb z exportu tvoril 98,27 % a 1,73 % pokryli tržby z domácich zákaziek.

### Štruktúra odberateľov

65,07 %	Wacker Neuson Linz GmbH (AT)
31,17 %	Weidemann GmbH (DE)
1,08 %	Neuson Hydrotec (AT)
0,49 %	Neuson Forest (AT)
0,47 %	ostatní odberatelia ( export)
1,72 %	ostatní odberatelia (SK)

Strategickými odberateľmi sú spoločnosti Wacker Neuson Linz GmbH (AT) a Weidemann GmbH (DE), ktoré sú súčasťou koncernu Wacker Neuson SE, so sídlom v Mníchove.

Konzern Wacker Neuson SE vznikol v roku 2007 fúziou spoločností Wacker Construction Equipment AG a Neuson Kramer Baumaschinen AG. Spoločnosť Weidemann GmbH bola akvizovaná firmou Wacker Construction Equipment AG a spoločnosť Kramer-Werke GmbH v roku 2001 firmou Neuson Baumaschinen GmbH. Konzern Wacker Neuson odzrkadľuje 160 ročnú históriu výroby. Fúzia spoločností predstavuje zlúčenie výroby kompaktných bagrov, stavebných vozíkov a malotraktorov s výrobou ľahkej stavebnej techniky, t.j. techniky na betónovanie, kladenie priemyselnej podlahy, demolačnej techniky a úžitkového náradia. Cieľom fúzie bol prienik spoločnosti Wacker Neuson AG na americký a ázijský trh, poskytnúť kompletný servis z dôvodu zlúčenia ľahkej a ťažkej stavebnej techniky a zabezpečiť dlhodobý hospodársky rast.


Spoločnosť s viac ako 40 –timi dcérskymi spoločnosťami a viac ako 140 –timi predajnými a servisnými miestami, 12-tisícimi partnerskými firmami po celom svete ponúka viac ako 300 typov výnimočných produktov, pod značkou Wacker Neuson. Vo februári 2008 sa spoločnosť stala Európskou akciovou spoločnosťou (Societas Europaea) nesúcou názov Wacker Neuson SE. Orientuje sa na profesionálnych zákazníkov v stavebnom priemysle – pozemné stavby, inžinierske stavby + cestné stavby, záhradná a krajinná tvorba, obce a samosprávne celky, priemysel a recyklácia, spracovanie betónu, výstavba železničných tratí. Konzern zabezpečuje celosvetovo dostup náhradných dielcov.

Zo stredno- a dlhodobej perspektívy vysoko pozitívne hodnotíme nadviazanie kooperácie spoločnosti Wacker Neuson SE so svetovým lídrom v budovaní infraštruktúry, firmou Caterpillar. Spolupráca sa týka vývoja a výroby nových minibágro. Časť výrobného sortimentu minibágro je produkovaná v spoločnosti KOVYT, spol. s r.o..

Wacker Neuson Linz GmbH – stavebníctvo



Weidemann GmbH - poľnohospodárstvo




Spolupráca so spoločnosťou Wacker Neuson SE je kľúčová pre ďalší vývoj a smerovanie firmy KOVYT, spol. s r.o.


Štruktúru tržieb z predaja výrobkov a služieb zaznamenáva príloha A.

**Obrazový prehľad výrobkov:**



**Rámy a podvozky**




**Nakladacie korby**



**Nakladacie systémy**



**Olejové a naftové nádrže**



## 7. Postavenie spoločnosti na trhu

---

Firma KOVYT, spol. s r.o. ponúka svoje služby a výrobky v strojárskom priemysle už viac ako 26 rokov. Postavenie spoločnosti je determinované konkurenčným prostredím. Mnohé spoločnosti s podobným zameraním výrobného programu sa snažia o dosiahnutie pozície kľúčového dodávateľa pre konzern Wacker Neuson SE. V roku 2019 sa našej spoločnosti podaril dosiahnuť historicky najvyšší objem tržieb z predaja vlastných výrobkov a služieb. V roku 2019 sme zaznamenali celkový nárast tržieb o 8,1 % oproti predchádzajúcemu roku. Na raste tržieb sa pripísal pozitívny vývoj dopytu v oblasti stavebníctva, ozdravenie európskeho odvetvia poľnohospodárstva, pozitívny vývoj obchodu s veľkými odberateľmi. Pre udržanie a posilnenie obchodnej spolupráce s našimi najväčšími odberateľmi sme podnikli kroky smerujúce k zvýšeniu kvality produktu – investovaním do novej technológie ( realizácia výrobných linky pre nádrže, robotizované zvaracie pracoviská, vláknový laser rezací stroj s výkonom) a k optimalizácii nákladov ( informačný systému pre riadenie firem VISION ERP).

Cieľom firmy KOVYT, spol. s r.o. je zabezpečiť si dlhodobý rast. Investíciami do strojného parku, manažmentu a pracovnej sily si zvyšujeme svoju konkurencieschopnosť a postavenie na trhu. Dlhodobá spolupráca s odberateľom nám umožnila zúročiť naše skúsenosti, ušetriť ponuku sortimentu „na mieru“ a tým uspokojiť i tie najnáročnejšie požiadavky. Silné konkurenčné prostredie nás núti neustále sa prispôbovať prísny kvalitatívnym požiadavkám zákazníkov ako i novým trendom v strojárskom priemysle.

### **Strednodobé ciele sú stanovené na základe príležitostí**

1. **Udržať dlhodobý rast** – dlhodobé trendy na odbytových trhoch ponúkajú šancu na rast:

- rastúci dopyt po infraštruktúre v EMERGING MARKETS-krajinách ( Čína, India, Brazília, Rusko, Južná Kórea, Mexiko, Indonézia, Turecko, Saudská Arábia, Irán),
- výstavba a modernizácia cestnej a železničnej siete,
- trend – používať multifunkčné kompaktné stroje pre transport materiálu v priemysle,
- celosvetový nárast dopytu po potravinách z dôvodu celosvetového rastu obyvateľstva,
- industrializácia a automatizácia v poľnohospodárstve aj v rozvojových krajinách.

2. ***Spolupráca so strategickými partnermi*** - spolupráca so spoločnosťou Wacker Neuson SE je kľúčová.

Pozitívny dopad na našu firmu má nadviazanie spolupráce koncernu Wacker Neuson SE s ďalšími významnými spoločnosťami:

- aliancia spoločnosti Kramer s John Deere GmbH & Co. KG na výrobu pre poľnohospodárske účely, ktorá nahradila spoluprácu so spoločnosťou CLAAS,
- pre firmu CATERPILLAR produkuje Wacker Neuson v Hörschingu minibagre od roku 2011,
- od roku 2015 Wacker Neuson SE predáva valcovacie stroje skupiny WIRTGEN Group v rámci svojej odbytovej siete.

3. ***Zvyšovanie konkurencieschopnosti*** investíciami do výrobných technológií a strojného parku + ľudských zdrojov využitím fondov EÚ

## **Prognóza**

Na základe doterajšieho vývoja a naďalej pozitívnej situácie dopytu dosiahol koncern Wacker Neuson 10%-ný nárast tržieb oproti roku 2018.

Úspech na trhu pripisuje spoločnému úsiliu všetkých spolupracovníkov ako aj kreativitě a aktivite pri pracovnom nasadení v spoločnostiach Wacker Neuson, Weidemann a Kramer.

Dôvodom k radosti je aj úspešná fúzia pôvodnej spoločnosti Wacker Construction Equipment a Neuson Kramer Baumaschinen, ktorá v roku 2019 oslávila svoje 12. jubileum.

Na nasledujúci rok pozerá spoločnosť optimisticky. Jej cieľom je rásť rýchlejšie ako trh, potenciál v optimalizácii činností chce pretaviť do zlepšených výsledkov. Investície budú naďalej prúdiť do oblastí inovácie produktov a digitálnych business modelov.

Očakáva sa, že dopyt z oblasti stavebníctva a poľnohospodárstva na kľúčových trhoch v Európe a Severnej Amerike pretrvá.

### ***Vývoj dopytu podľa miesta odbytu***

#### **Európa**

- naďalej pretrváva dopyt v oblasti stavebníctva,
- pozitívny vývoj obchodu s veľkými odberateľmi,
- ozdravenie európskeho odvetvia poľnohospodárskej techniky,
- zlepšenie služieb servisu vrátane záruky, opravy a náhradných dielov.

#### **Amerika**

- naďalej pretrváva dopyt v oblasti stavebníctva, predovšetkým v Severnej Amerike,
- zvýšený dopyt v prenájme stavebnej techniky v Severnej Amerike,
- zvýšený dopyt po kompaktných strojoch, ktoré sú vyrábané v USA,
- úspechy kompaktných strojov, ktoré boli importované z Európy,
- úspechy v cieľenej výstavbe obchodnej siete.

#### **Ázia-Tichý oceán**

- koncern Wacker Neuson stavia v súčasnosti v Číne na budúci rast a investuje do výstavby výroby, v ktorej by sa mali už od 1. quartálu 2018 vyrábať kompaktné stroje,
- pozitívny vývoj zaznamenal nárast obratu v Austrálii a na Novom Zélande.

Hoci sú predpovede pre stavebníctvo na rok 2020 pozitívne, je tu reálne riziko, že jednotlivé trhy budú ovplyvnené opätovným oslabením konjunktúry a hlavne celosvetovou pandémiou koronavírusu COVID-19. Po razantnom vzostupe v predchádzajúcich rokoch existuje riziko poklesu dopytu v stavebníctve vychádzajúce z klesajúcej dynamiky rastu

v krajinách Emerging Market a čiastočného, niekde až úplného pozastavenia výroby v dôsledku pandémie. Riziko straty významného zákazníka, z dôvodu silnej konkurencie na trhu, potláča naša spoločnosť aktívnou starostlivosťou o vzťahy so zákazníkmi a ich diverzifikáciou. Spoločnosť si plne uvedomuje závislosť od presnej a bezchybnej dodávky vstupných surovín, najmä ocele, preto vykonáva audit kľúčových dodávateľov z hľadiska kvality, dodacích termínov a ceny a uzatvára s nimi rámcové zmluvy.

Symbol udržateľného rozvoja spoločnosti Wacker Neuson Group:



***Ekológia – aktívna ochrana životného prostredia:***

- produkty a riešenia priateľské k životnému prostrediu,
- procesy orientované na šetrenie energií a zdrojov vo výrobe, odbyte, logistike a administrácií,
- úspora energií a nákladov pomocou redukovania dopytu na elektrinu a teplo (energy-controlling) s cieľom dosiahnuť malý podiel nákladov energie voči celkovým nákladom.

***Spoločnosť – sociálna zodpovednosť:***

- intenzívny dialóg so zákazníkom/ držiteľom akcií a ich účasť na vývoji produktu,
- vysoká atraktivita spoločnosti ako zamestnávateľa,
- zodpovedné zaobchádzanie medzi kolegami,
- sociálna zainteresovanosť.

***Ekonomika – udržateľná hospodárnosť:***

- udržateľný reťazec pridanej hodnoty,

- klesajúce náklady pre zákazníka prostredníctvom energeticky výkonných produktov ( ECO- a produkty s nulovou emisiou),
- prevencia korupcie,
- integrácia systému manažmentu ( kvalita, energia, životné prostredie).

***Bezpečnosť – udržateľné pracovné podmienky:***

- bezpečnosť práce podľa najvyšších štandardov,
- bezpečnosť obsluhy a ochrana klienta a užívateľa.
- kvalita všetkých procesov.

V prílohe B nájdete štruktúru dodávateľov.

## ***8. Strojní park***

---

Popis				Rozmery na opracovanie						Poznámka		
				Ø (mm)		Šírka (mm)		Dĺžka (mm)			Výška (mm)	
Proces	Technológia	ks	Stroj	min.	max.	min.	max.	min.	max.	min.	max.	
Delenie materiálu	plazma	1	CNC 200.4/MCNO				2000		4000		15	
		1	CNC-200.4/DUC	-	-		2000		4000		80	
		1	Messer MultiThermIID				2000		3000		50	
	autogén	1			-	-						ručný
		1			-	-			5000		6	
	pílenie - polcaut	2	FILOU ARG230		230							
	pílenie - automatic	2	FFRFX		250							
Mechanické trieskové opracovanie	brúsenie	1	ESM-950									pásove
		1	VSS2									
	vrtanie	1	VR4						1000			
		1	VR5NC				1000		1450		245	NC
		1	SV-1BR		200	-	-		1500	-	-	
	sustruženie	1	Leadwell T-GM		450				404			CNC
		1	Leadwell LTC-251L		225				1050			CNC
		1	Leadwell LTC-208M		520				500			CNC
		1	Masturn 54		450				1000			CNC
		1										
	frézovanie	2	FG-32V				x = 300		y = 300		z = 500	
		1	FVP 50 CNC				x = 1400		y = 1000		z = 500	3-osé CNC
		2	Pinnacle PK-VMC2000				x = 2000		y = 800		z = 900	3-osé CNC
		1	Pinnacle VMC 147				x = 710		y = 1470		z = 510	CNC
		1	Pinnacle VML 12/S				x = 1100		y = 1270		z = 500	3-osé CNC
1		W80				x = 1000		y = 940		z = 1000		
2		W100				x = 1600		y = 1120		z = 1260		
vytváranie	1	Sanco BMH-1130RW				x = 3000		y = 1800		z = 1500	CNC	
	1	rové jún				x =		y =		z =	CNC	
	1	TK 6511 B				x = 2500		y = 1200		z = 1500	CNC	
	1	lix							2000			
Tvárnenie	ohýbanie	1	Sofan						2500		15	160 t, CNC
		1	Bevaler						3100			250 t, NC
		1	rovnací stôl				1500		4000		500	
		1										
Zváranie	MIG	29	Formica	-	-		2000		3000			Ar+Cu2+O2 500kg
	TIG	1										
	MIG	1	Robotex AX V6				100		2500			zvárac robot
	MIG	1	Robotex AX-V6				100		2500			zvárac robot
Povrchová úprava	pieskovanie	1		-	-		5000		5000		2800	
		1	základ	-	-		1000		1000		2800	
	laktovanie	1	vrchná	-	-		4000		6000		2800	
		2		-	-		1800		6000		2800	80°C

## 9. Ochrana životného prostredia

V oblasti životného prostredia spoločnosť KOVYT, spol. s r.o. usiluje o identifikáciu environmentálnych vplyvov vyplývajúcich z našej výrobnjej činnosti, hlavne o šetrenie energiou. Okrem ekonomického efektu je rozvoj ekologických výrob nevyhnutnosťou na zabezpečenie udržateľného rozvoja a v oblasti životného prostredia. Postupnou obnovou svojho technologického parku novými technológiami spoločnosť sleduje elimináciu environmentálnej záťaže našou spoločnosťou. Cieľom je šetriť prírodné zdroje – materiály, suroviny a energie, minimalizovať množstvo odpadu, školeniami a aktivitami zvýšiť environmentálne povedomie pracovníkov.

Odpady z výroby separujeme a recyklujeme u našich zmluvných partnerov:

- kovový odpad + výpalky - firma LIQUID Recycling s.r.o., Mlynská 1014/1B, Topoľčianky
- nebezpečné látky - firma New Green Company, družstvo, Žilina
- komunálny odpad - mesto Bánovce nad Bebravou.

Naša spoločnosť má povolenie na nakladanie s nebezpečným odpadom (obaly z náterových látok, kovový kal, odpadové farby, minerálne oleje) vydané úradom životného prostredia v Bánovciach nad Bebravou.

## 10. Finančno-ekonomické zhrnutie

Počas roka 2019 spoločnosť realizovala tržby z predaja vlastných výrobkov a služieb vo výške 8 561 tis. EUR.

Cieľom spoločnosti KOVYT, spol. s r. o. je prijať opatrenia zabezpečujúce udržanie konkurencieschopnosti s využitím štátnych grantov, príp. kohéznych fondov EÚ akými sú modernizácia strojového parku a inovácia výrobných postupov.

V prílohe C nájdete individuálnu účtovnú závierku spoločnosti KOVYT, spol. s r.o. za rok 2019.

## 11. Investície

---

Rast objemu dopytu po našich výrobkoch vo vysokej kvalite nás donútil zamyslieť sa nad limitmi výroby. Prvú výrobnú operáciu predstavuje delenie materiálu. Medzi strojný park, zabezpečujúci danú operáciu vo firme patria plazmové rezacie stroje, pásové píly a hydraulické nožnice. Daná technológia má svoje nevýhody, čo sa týka nižšej kvality a čistoty rezu, tepelnej deformácie materiálu, nutnosti následných operácií – brúsenie, vŕtanie výpalkov, časovej a manipulačnej náročnosti a tým aj dopadu na nižší objem výroby. Na základe týchto faktov sme sa rozhodli urobiť prieskum trhu na **vláknový ( fiber) laserový rezací stroj**, ktorý predstavuje riešenie na odstránenie nevýhody pôvodnej technológie.

Prieskum trhu nám pomohol definovať stroj vhodný pre našu výrobu :

1. fiber laser rezací stroj s výkonom 3 kW, upínacou plochou 1500 x 3000 mm, bez otočnej hlavy, ktorý plánujeme obstaráť prostredníctvom vlastných zdrojov a bankového úveru a
2. fiber laser rezací stroj s výkonom 5 kW, upínacou plochou 4150x2050 mm a otočnou úkosovou hlavou, ktorý plánuje obstaráť za pomoci nenávratného príspevku z fondov EÚ.

## 12. Žiadosti o poskytnutie NFP

---

Dátum odoslania:	27.9.2016
Operačný program:	313000 – operačný program Výskum a inovácie
Žiadateľ:	KOVYT, spol. s r.o.
IČO:	314 33 774
Názov projektu:	<b>Zvýšenie technologickej úrovne firmy KOVYT, spol. s r.o.</b>

Kód výzvy: OPVal-MH/DP/2016/1.2.2-02

Kód žiadosti: NFP313010C651

Projekt bol Slovenskou inovačnou a energetickou agentúrou v Bratislave schválený a finančné prostriedky nám boli poskytnuté. Získané finančné prostriedky sme použili na obstaranie **laserového rezacieho stroja typu MSF 4001.20Ltk YLS 5000**. Dané zariadenie predstavuje výkonný systém na rezanie materiálov vláknovým laserom.

Požiadavka na novú technológiu vyplynula zo zvyšujúceho sa objemu dopytu po našich výrobkoch vo vysokej kvalite.

*Nedostatky plazmového delenia materiálu:*

- Nedostatočná kvalita rezu, vysoký výskyt nepodarkov,
- Nutnosť následných operácií – rovnanie a brúsenie materiálu, vrtanie otvorov
- Možnosť opracovania materiálu len do určitej veľkosti
- Zátťaž na pracovné a životné prostredie – množstvo emisií, prašnosti

*Výhody fiber-laserového delenia materiálu:*

- rezanie otvorov bez deformácie materiálu
- Odpadajú následné operácie - rovnanie a brúsenie materiálu, vrtanie otvorov
- Eliminácia manipulačných prestojov pri nakladaní a vykladaní materiálu
- Kvalita a čistota rezu
- Skrátenie operačného času na rezanie materiálu

Zvýšenie objemu výroby v prvom výrobnom kroku, t. j. v delenie materiálu sa nám odкрыlo riziko úzkeho miesta v procese zvárania, ktoré je náročné na počet a zručnosť zváračov. Dané riziko by sme chceli odstrániť investíciou do robotických zváracích pracovísk. Investícia do technológie robotického zvárania je finančne veľmi náročná, preto sme sa rozhodli

vypracovať ďalšiu žiadosť o poskytnutie nenávratného finančného príspevku s účelom obstarania.

Dátum odoslania:	22.2.2017
Operačný program:	313000 – operačný program Výskum a inovácie
Žiadateľ:	KOVYT, spol. s r.o.
IČO:	314 33 774
Názov projektu:	<b>Posilnenie konkurencieschopnosti spoločnosti KOVYT, s.r.o.</b>
Kód výzvy:	OPVal-MH/DP/2016/3.3.1-04
Kód žiadosti:	<b>NFP313030F142</b>
Schválenie:	7.11.2017

Projekt bol Slovenskou inovačnou a energetickou agentúrou v Bratislave schválený a peňažné prostriedky nám boli poukázané. Získané finančné prostriedky sme použili na obstaranie **robotického zvaracieho pracoviska, pozostávajúce z 2 zvaracích robotov a s 2 otočnými polohovadlami pre každý robot s príslušenstvom**. Požiadavka na novú technológiu vyplynula zo zvyšujúceho sa objemu dopytu po našich výrobkoch vo vysokej kvalite.

*Nedostatky manuálneho zvarania:*

- časová náročnosť manipulácie s dielcom pri zvaraní,
- nedostatočná kvalita zvaru, vysoký výskyt nepodarkov,
- riziko zranenia pri manipulácii s dielcom,
- nutnosť následných operácií –brúsenie zvaru, rovnanie dielca,
- záťaž na pracovné a životné prostredie – množstvo emisií, prašnosti

*Výhody robotického zvarania:*

- výrazná úspora času pri manipulácii s dielcom,
- kvalitnejší, pevnejší zvar,
- vyššia estetická kvalita zvaru – pokles reklamácií,
- vyššia bezpečnosť pri práci/ manipulácii s dielcom,

- vyššia efektívnosť/ produktivita práce – vyšší objem výroby za rovnaký čas, znížia sa náklady na dodatočné operácie – brúsenie zvaru, rovnanie dielca, úprava výrobného sortimentu v prospech dielcov zváraných na robote,
- zvýšenie odbornej spôsobilosti a konkurencieschopnosti.

## 13. Zoznam príloh

---

### A. *Odberatelia rok 2018-2019 (tabuľka + graf)*

- Wacker Neuson Linz GmbH
- Weidemann GmbH
- Neuson Hydrotec GmbH
- PÖTTINGER STROJE, s.r.o.
- Neuson Forest GmbH
- TSA/ Tooling Slavakia Automotive s.r.o.
- Linex Slovakia s.r.o.
- Terex Global GmbH
- štruktúra tržieb celkom

### B. *Dodávatelia*

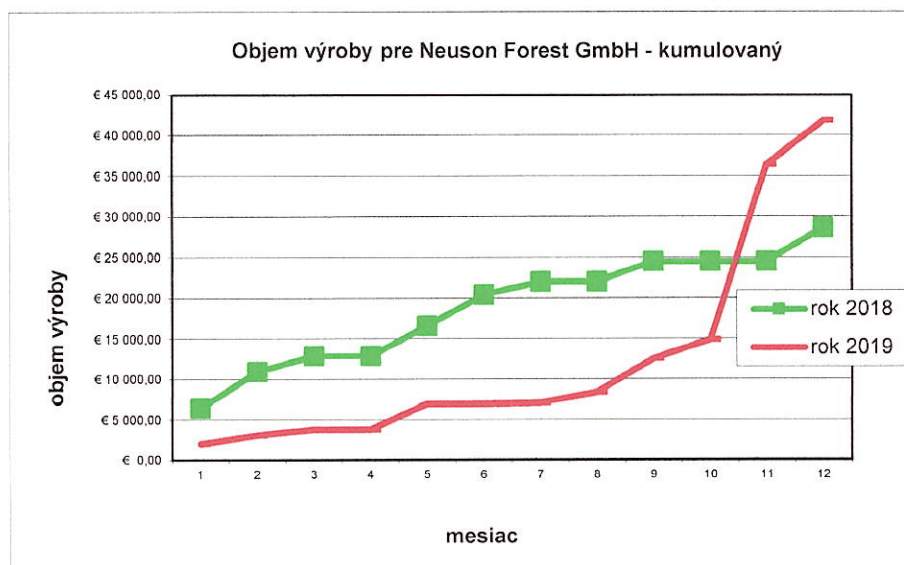
- štruktúra dodávateľov priameho materiálu.
- **Finančné výkazy k 31.12.2019**
- súvaha,
- výkaz ziskov a strát,
- poznámky k účtovnej závierke,
- správa nezávislého audítora.

# Odberatelia

## Neuson Forest (Ecotec) GmbH

Objem výroby					
Rok výroby		2018	%	2019	%
1. kvartál	január	€ 6 440,00	22,46%	€ 2 036,00	4,87%
	február	€ 4 500,00	15,69%	€ 1 075,00	2,57%
	marec	€ 1 940,00	6,77%	€ 696,00	1,66%
	spolu	€ 12 880,00	44,92%	€ 3 807,00	9,10%
2. kvartál	apríl	€ 0,00	0,00%	€ 0,00	0,00%
	máj	€ 3 730,00	13,01%	€ 3 138,00	7,50%
	jún	€ 3 840,00	13,39%	€ 0,00	0,00%
	spolu	€ 7 570,00	26,40%	€ 3 138,00	7,50%
3. kvartál	júl	€ 1 560,00	5,44%	€ 144,00	0,34%
	august	€ 0,00	0,00%	€ 1 300,00	3,11%
	september	€ 2 465,00	8,60%	€ 4 163,00	9,95%
	spolu	€ 4 025,00	14,04%	€ 5 607,00	13,40%
4. kvartál	október	€ 0,00	0,00%	€ 2 370,00	5,66%
	november	€ 0,00	0,00%	€ 21 424,00	51,20%
	december	€ 4 200,00	14,65%	€ 5 500,00	13,14%
	spolu	€ 4 200,00	14,65%	€ 29 294,00	70,00%
Ročná výroba	spolu	€ 28 675,00	100,00%	€ 41 846,00	100,00%

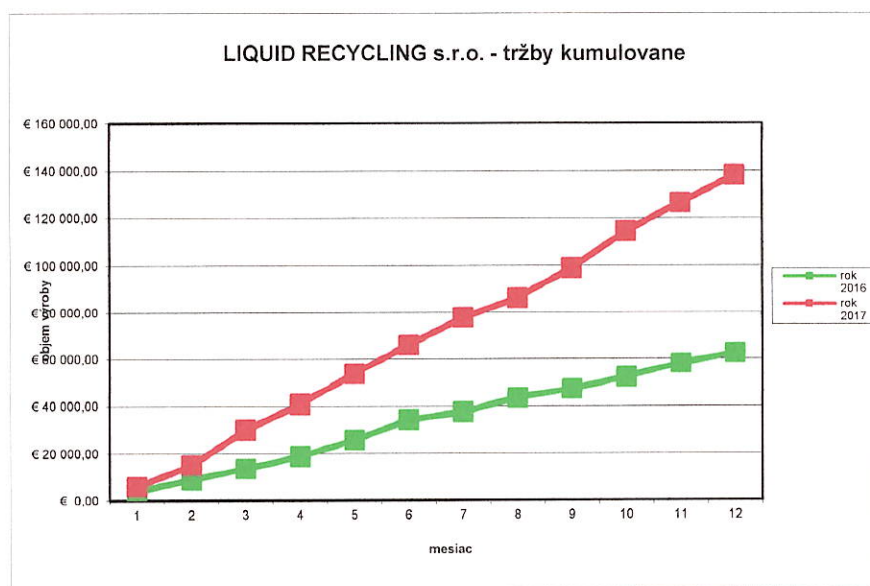
Objem výroby pre Neuson Forest GmbH - kumulovaný					
Rok výroby		2018		2019	
1. kvartál	1.	€ 6 440,00		€ 2 036,00	
	1.-2.	€ 10 940,00		€ 3 111,00	
	1.-3.	€ 12 880,00		€ 3 807,00	
2. kvartál	1.-4.	€ 12 880,00		€ 3 807,00	
	1.-5.	€ 16 610,00		€ 6 945,00	
	1.-6.	€ 20 450,00		€ 6 945,00	
3. kvartál	1.-7.	€ 22 010,00		€ 7 089,00	
	1.-8.	€ 22 010,00		€ 8 389,00	
	1.-9.	€ 24 475,00		€ 12 552,00	
4. kvartál	1.-10.	€ 24 475,00		€ 14 922,00	
	1.-11.	€ 24 475,00		€ 36 346,00	
	1.-12.	€ 28 675,00		€ 41 846,00	



## LIQUID RECYCLING s.r.o.

tržby					
rok		2016	%	2017	%
1. kvartál	január	€ 4 183,60	6,66%	€ 5 991,65	4,33%
	február	€ 4 721,40	7,52%	€ 9 086,65	6,57%
	marec	€ 4 766,30	7,59%	€ 15 052,85	10,88%
	spolu	€ 13 671,30	21,77%	€ 30 131,15	21,79%
2. kvartál	apríl	€ 5 094,90	8,11%	€ 10 717,55	7,75%
	máj	€ 7 097,75	11,30%	€ 12 932,70	9,35%
	jún	€ 8 357,40	13,31%	€ 12 417,75	8,98%
	spolu	€ 20 550,05	32,73%	€ 36 068,00	26,08%
3. kvartál	júl	€ 3 277,90	5,22%	€ 11 723,10	8,48%
	august	€ 5 944,50	9,47%	€ 8 229,45	5,95%
	september	€ 3 755,70	5,98%	€ 12 854,70	9,29%
	spolu	€ 12 978,10	20,67%	€ 32 807,25	23,72%
4. kvartál	október	€ 5 072,75	8,08%	€ 15 431,10	11,16%
	november	€ 5 877,85	9,36%	€ 12 043,80	8,71%
	december	€ 4 636,95	7,39%	€ 11 820,30	8,55%
	spolu	€ 15 587,55	24,83%	€ 39 295,20	28,41%
Ročná výroba	spolu	€ 62 787,00	100,00%	€ 138 301,60	100,00%

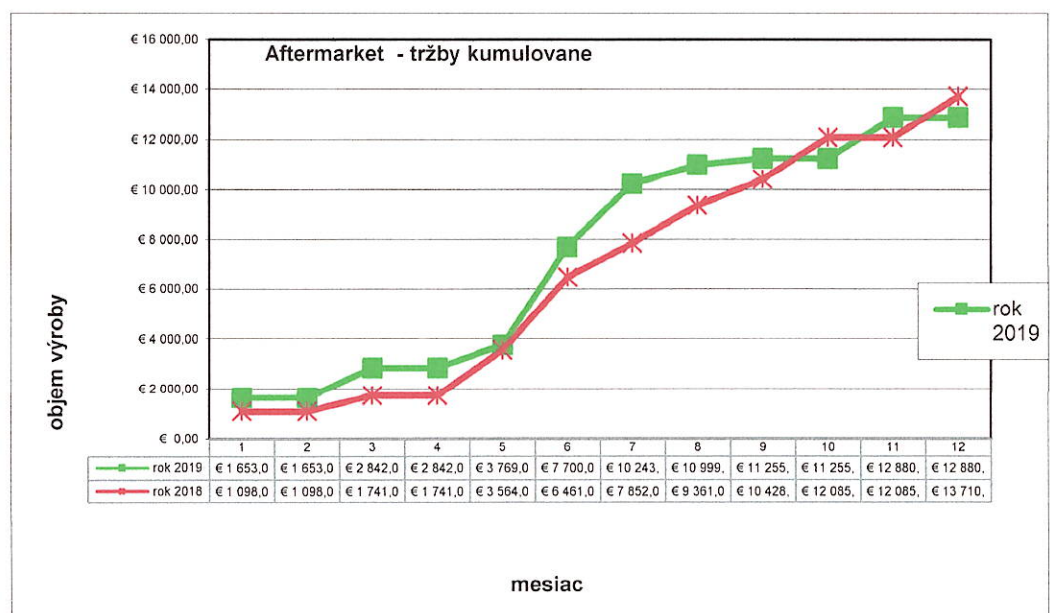
tržby kumulovane					
rok		2016		2017	
1. kvartál	1.	€ 4 183,60		€ 5 991,65	
	1.-2.	€ 8 905,00		€ 15 078,30	
	1.-3.	€ 13 671,30		€ 30 131,15	
2. kvartál	1.-4.	€ 18 766,20		€ 40 848,70	
	1.-5.	€ 25 863,95		€ 53 781,40	
	1.-6.	€ 34 221,35		€ 66 199,15	
3. kvartál	1.-7.	€ 37 499,25		€ 77 922,25	
	1.-8.	€ 43 443,75		€ 86 151,70	
	1.-9.	€ 47 199,45		€ 99 006,40	
4. kvartál	1.-10.	€ 52 272,20		€ 114 437,50	
	1.-11.	€ 58 150,05		€ 126 481,30	
	1.-12.	€ 62 787,00		€ 138 301,60	



## Wacker Neuson Aftermarket® and Services GmbH

tržby					
rok		2018	%	2019	%
1. kvartál	január	€ 1 098,00		€ 1 653,00	12,83%
	február	€ 0,00		€ 0,00	0,00%
	marec	€ 643,00		€ 1 189,00	9,23%
	spolu	€ 1 741,00		€ 2 842,00	22,07%
2. kvartál	apríl	€ 0,00		€ 0,00	0,00%
	máj	€ 1 823,00		€ 927,00	7,20%
	jún	€ 2 897,00		€ 3 931,00	30,52%
	spolu	€ 4 720,00		€ 4 858,00	37,72%
3. kvartál	júl	€ 1 391,00		€ 2 543,00	19,74%
	august	€ 1 509,00		€ 756,00	5,87%
	september	€ 1 067,00		€ 256,00	1,99%
	spolu	€ 3 967,00		€ 3 555,00	27,60%
4. kvartál	október	€ 1 657,00		€ 0,00	0,00%
	november	€ 0,00		€ 1 625,00	12,62%
	december	€ 1 625,00		€ 0,00	0,00%
	spolu	€ 3 282,00		€ 1 625,00	12,62%
Ročná výroba	spolu	€ 13 710,00		€ 12 880,00	100,00%

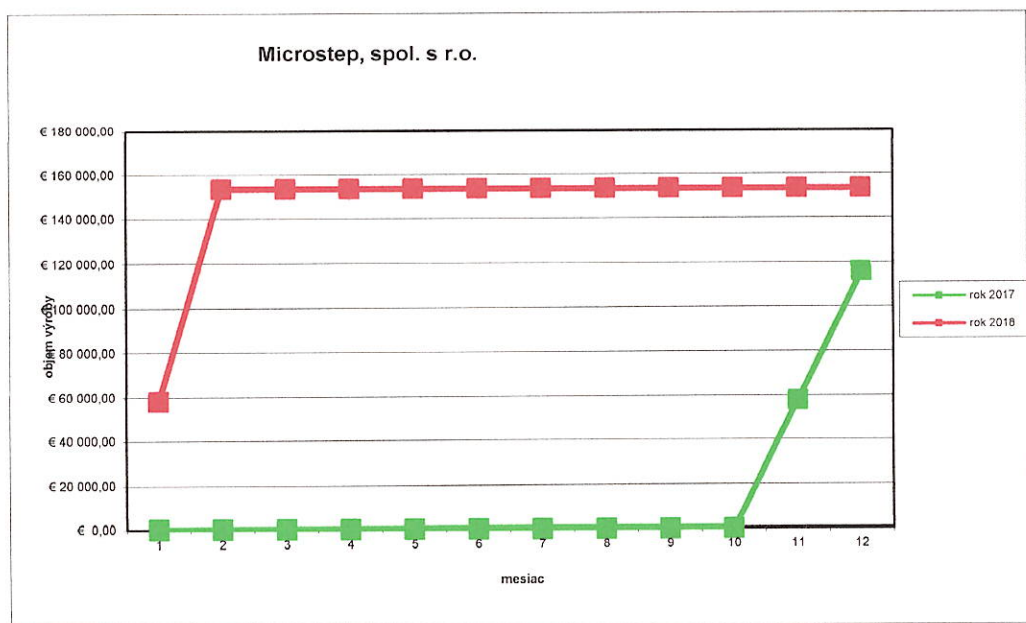
tržby kumulovane					
rok		2018		2019	
1. kvartál	1.	€ 1 098,00		€ 1 653,00	
	1.-2.	€ 1 098,00		€ 1 653,00	
	1.-3.	€ 1 741,00		€ 2 842,00	
2. kvartál	1.-4.	€ 1 741,00		€ 2 842,00	
	1.-5.	€ 3 564,00		€ 3 769,00	
	1.-6.	€ 6 461,00		€ 7 700,00	
3. kvartál	1.-7.	€ 7 852,00		€ 10 243,00	
	1.-8.	€ 9 361,00		€ 10 999,00	
	1.-9.	€ 10 428,00		€ 11 255,00	
4. kvartál	1.-10.	€ 12 085,00		€ 11 255,00	
	1.-11.	€ 12 085,00		€ 12 880,00	
	1.-12.	€ 13 710,00		€ 12 880,00	



## Microstep,, spol. s r.o.

tržby					
rok		2017	%	2018	%
1.kvartál	január	€ 0,00	0,00%	€ 58 000,00	37,79%
	február	€ 0,00	0,00%	€ 95 490,00	62,21%
	marec	€ 0,00	0,00%	€ 0,00	0,00%
	spolu	€ 0,00	0,00%	€ 153 490,00	100,00%
2.kvartál	apríl	€ 0,00	0,00%	€ 0,00	0,00%
	máj	€ 0,00	0,00%	€ 0,00	0,00%
	jún	€ 0,00	0,00%	€ 0,00	0,00%
	spolu	€ 0,00	0,00%	€ 0,00	0,00%
3.kvartál	júl	€ 0,00	0,00%	€ 0,00	0,00%
	august	€ 0,00	0,00%	€ 0,00	0,00%
	september	€ 0,00	0,00%	€ 0,00	0,00%
	spolu	€ 0,00	0,00%	€ 0,00	0,00%
4.kvartál	október	€ 0,00	0,00%	€ 0,00	0,00%
	november	€ 58 000,00	50,00%	€ 0,00	0,00%
	december	€ 58 000,00	50,00%	€ 0,00	0,00%
	spolu	€ 116 000,00	100,00%	€ 0,00	0,00%
Ročná výroba	spolu	€ 116 000,00	100,00%	€ 153 490,00	100,00%

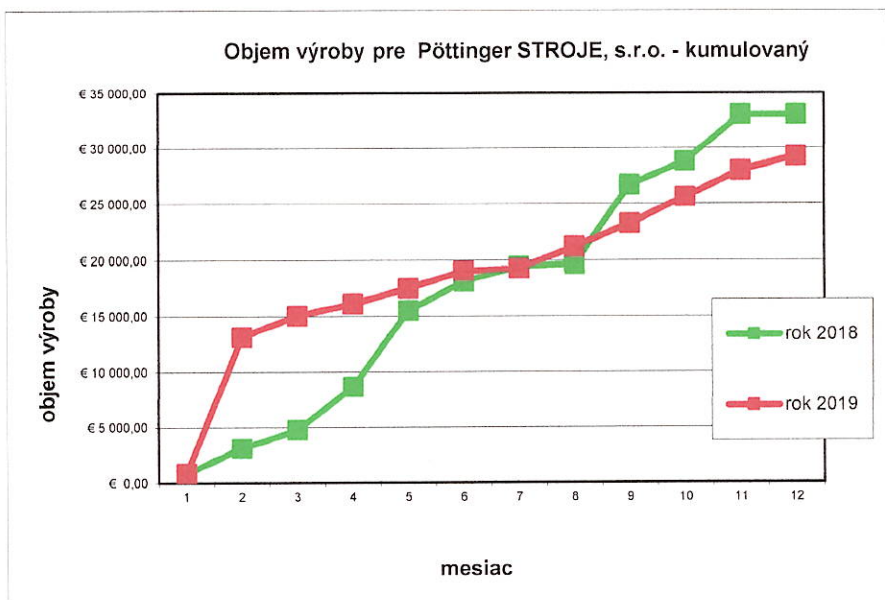
tržby kumulovane					
rok		2017		2018	
1. kvartál	1.	€ 0,00		€ 58 000,00	
	1.-2.	€ 0,00		€ 153 490,00	
	1.-3.	€ 0,00		€ 153 490,00	
2.kvartál	1.-4.	€ 0,00		€ 153 490,00	
	1.-5.	€ 0,00		€ 153 490,00	
	1.-6.	€ 0,00		€ 153 490,00	
3.kvartál	1.-7.	€ 0,00		€ 153 490,00	
	1.-8.	€ 0,00		€ 153 490,00	
	1.-9.	€ 0,00		€ 153 490,00	
4.kvartál	1.-10.	€ 0,00		€ 153 490,00	
	1.-11.	€ 58 000,00		€ 153 490,00	
	1.-12.	€ 116 000,00		€ 153 490,00	



## Pöttinger STROJE, s.r.o.

tržby					
rok		2018	%	2019	%
1.kvartál	január	€ 852,00	2,58%	€ 858,00	2,93%
	február	€ 2 233,00	6,75%	€ 12 258,00	41,84%
	marec	€ 1 695,00	5,13%	€ 1 942,00	6,63%
	spolu	€ 4 780,00	14,46%	€ 15 058,00	51,40%
2.kvartál	apríl	€ 3 901,00	11,80%	€ 1 046,00	3,57%
	máj	€ 6 822,00	20,63%	€ 1 390,00	4,74%
	jún	€ 2 602,00	7,87%	€ 1 536,00	5,24%
	spolu	€ 13 325,00	40,30%	€ 3 972,00	13,56%
3.kvartál	júl	€ 1 372,00	4,15%	€ 254,00	0,87%
	august	€ 206,00	0,62%	€ 1 911,00	6,52%
	september	€ 7 025,00	21,24%	€ 2 030,00	6,93%
	spolu	€ 8 603,00	26,02%	€ 4 195,00	14,32%
4.kvartál	október	€ 2 122,00	6,42%	€ 2 421,00	8,26%
	november	€ 4 238,00	12,82%	€ 2 353,00	8,03%
	december	€ 0,00	0,00%	€ 1 297,00	4,43%
	spolu	€ 6 360,00	19,23%	€ 6 071,00	20,72%
Ročná výroba	spolu	€ 33 068,00	100,00%	€ 29 296,00	100,00%

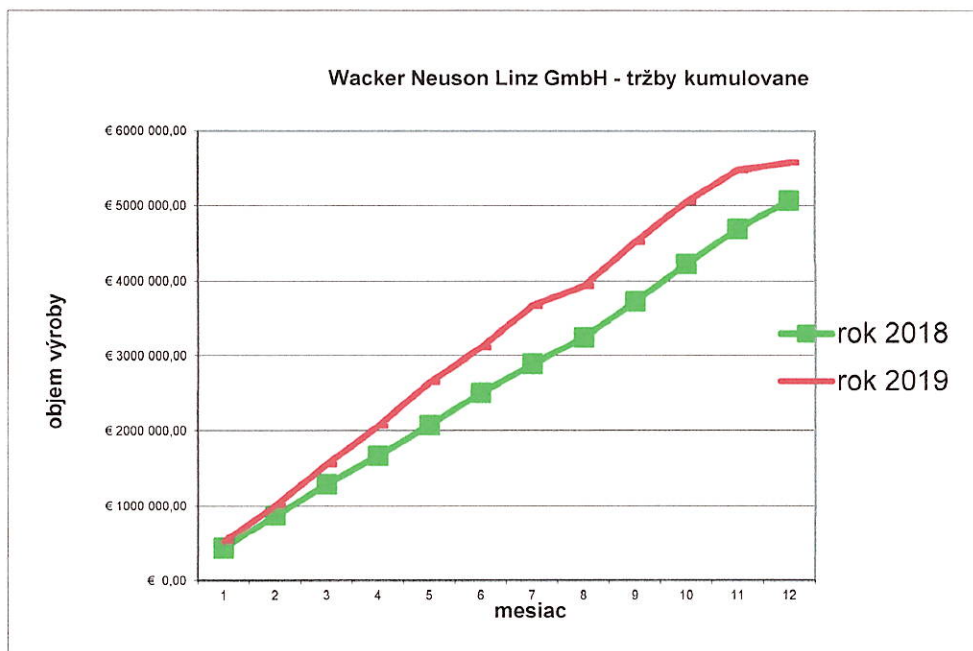
Pöttinger STROJE, s.r.o. - tržby kumulovane					
rok		2018		2019	
1. kvartál	1.	€ 852,00		€ 858,00	
	1.-2.	€ 3 085,00		€ 13 116,00	
	1.-3.	€ 4 780,00		€ 15 058,00	
2.kvartál	1.-4.	€ 8 681,00		€ 16 104,00	
	1.-5.	€ 15 503,00		€ 17 494,00	
	1.-6.	€ 18 105,00		€ 19 030,00	
3.kvartál	1.-7.	€ 19 477,00		€ 19 284,00	
	1.-8.	€ 19 683,00		€ 21 195,00	
	1.-9.	€ 26 708,00		€ 23 225,00	
4.kvartál	1.-10.	€ 28 830,00		€ 25 646,00	
	1.-11.	€ 33 068,00		€ 27 999,00	
	1.-12.	€ 33 068,00		€ 29 296,00	



# Wacker Neuson Linz-GmbH

tržby					
rok		2018	%	2019	%
1. kvartál	január	€ 425 394,00	8,40%	€ 516 202,00	9,27%
	február	€ 443 707,00	8,76%	€ 490 652,00	8,81%
	marec	€ 418 193,00	8,25%	€ 539 556,00	9,69%
	spolu	€ 1 287 294,00	25,41%	€ 1 546 410,00	27,76%
2. kvartál	apríl	€ 375 428,00	7,41%	€ 510 836,00	9,17%
	máj	€ 412 371,00	8,14%	€ 588 755,00	10,57%
	jún	€ 427 409,00	8,44%	€ 462 375,00	8,30%
	spolu	€ 1 215 208,00	23,99%	€ 1 561 966,00	28,04%
3. kvartál	júl	€ 385 931,00	7,62%	€ 565 911,00	10,16%
	august	€ 353 694,00	6,98%	€ 262 385,00	4,71%
	september	€ 490 897,00	9,69%	€ 579 980,00	10,41%
	spolu	€ 1 230 522,00	24,29%	€ 1 408 276,00	25,28%
4. kvartál	október	€ 493 537,00	9,74%	€ 527 129,00	9,46%
	november	€ 465 591,00	9,19%	€ 430 583,00	7,73%
	december	€ 373 972,00	7,38%	€ 96 190,00	1,73%
	spolu	€ 1 333 100,00	26,31%	€ 1 053 902,00	18,92%
Ročná výroba	spolu	€ 5 066 124,00	100,00%	€ 5 570 554,00	100,00%

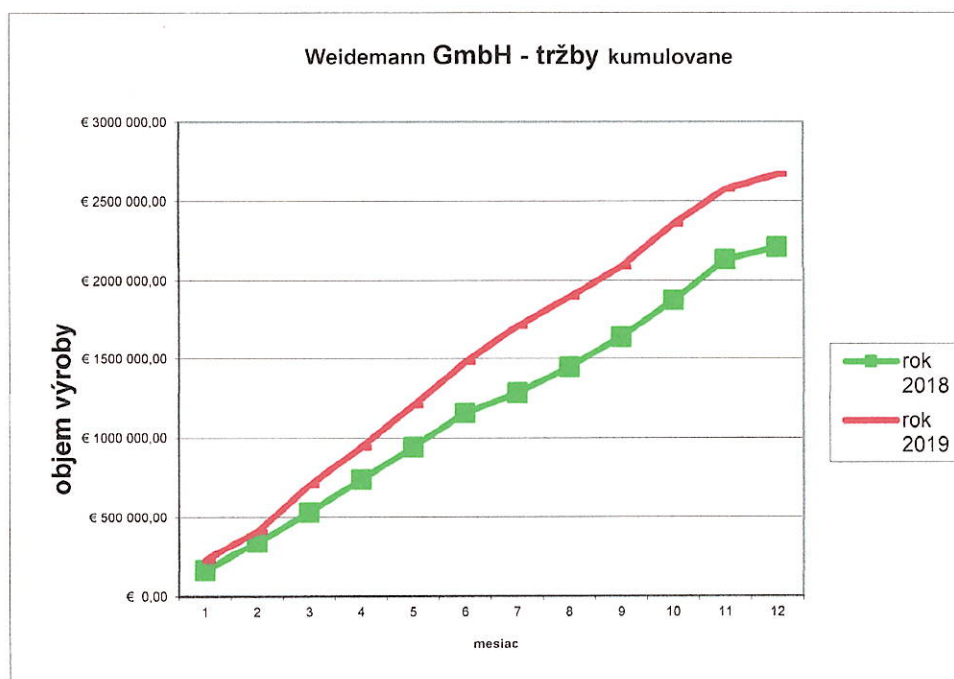
tržby kumulovane					
rok		2018		2019	
1. kvartál	1.	€ 425 394,00		€ 516 202,00	
	1.-2.	€ 869 101,00		€ 1 006 854,00	
	1.-3.	€ 1 287 294,00		€ 1 546 410,00	
2. kvartál	1.-4.	€ 1 662 722,00		€ 2 057 246,00	
	1.-5.	€ 2 075 093,00		€ 2 646 001,00	
	1.-6.	€ 2 502 502,00		€ 3 108 376,00	
3. kvartál	1.-7.	€ 2 888 433,00		€ 3 674 287,00	
	1.-8.	€ 3 242 127,00		€ 3 936 672,00	
	1.-9.	€ 3 733 024,00		€ 4 516 652,00	
4. kvartál	1.-10.	€ 4 226 561,00		€ 5 043 781,00	
	1.-11.	€ 4 692 152,00		€ 5 474 364,00	
	1.-12.	€ 5 066 124,00		€ 5 570 554,00	



# Weidemann GmbH

tržby					
rok		2018	%	2019	%
1. kvartál	január	€ 169 180,00	7,65%	€ 227 200,00	8,51%
	február	€ 167 529,00	7,58%	€ 182 369,00	6,83%
	marec	€ 195 121,00	8,83%	€ 291 190,00	10,91%
	spolu	€ 531 830,00	24,06%	€ 700 759,00	26,26%
2. kvartál	apríl	€ 203 983,00	9,23%	€ 241 607,00	9,05%
	máj	€ 208 220,00	9,42%	€ 265 582,00	9,95%
	jún	€ 214 504,00	9,70%	€ 270 299,00	10,12,94%
	spolu	€ 626 707,00	28,35%	€ 777 488,00	29,14%
3. kvartál	júl	€ 128 165,00	5,80%	€ 227 363,00	8,52%
	august	€ 159 881,00	7,23%	€ 188 026,00	7,05%
	september	€ 190 268,00	8,61%	€ 193 917,00	7,27%
	spolu	€ 478 314,00	21,64%	€ 609 306,00	22,83%
4. kvartál	október	€ 236 008,00	10,68%	€ 266 366,00	9,98%
	november	€ 262 383,00	11,87%	€ 221 794,00	8,31%
	december	€ 75 113,00	3,40%	€ 92 737,00	3,48%
	spolu	€ 573 504,00	25,95%	€ 580 897,00	21,77%
Ročná výroba	spolu	€ 2 210 355,00	100,00%	€ 2 668 450,00	100,00%

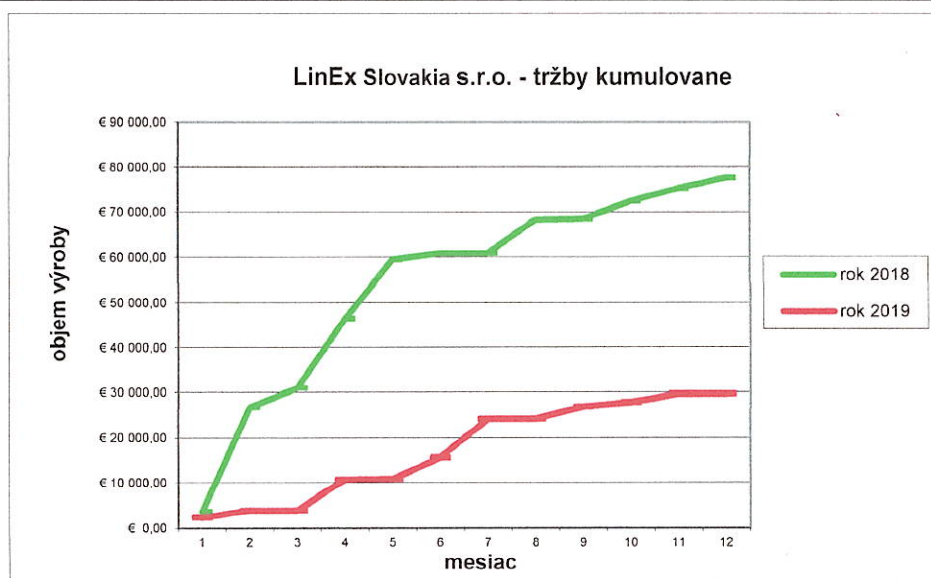
tržby kumulovane					
rok		2018		2019	
1. kvartál	1.	€ 169 180,00		€ 227 200,00	
	1.-2.	€ 336 709,00		€ 409 569,00	
	1.-3.	€ 531 830,00		€ 700 759,00	
2. kvartál	1.-4.	€ 735 813,00		€ 942 366,00	
	1.-5.	€ 944 033,00		€ 1 207 948,00	
	1.-6.	€ 1 158 537,00		€ 1 478 247,00	
3. kvartál	1.-7.	€ 1 286 702,00		€ 1 705 610,00	
	1.-8.	€ 1 446 583,00		€ 1 893 636,00	
	1.-9.	€ 1 636 851,00		€ 2 087 553,00	
4. kvartál	1.-10.	€ 1 872 859,00		€ 2 353 919,00	
	1.-11.	€ 2 135 242,00		€ 2 575 713,00	
	1.-12.	€ 2 210 355,00		€ 2 668 450,00	



## LinEx Slovakia s.r.o.

tržby					
rok		2018	%	2019	%
1. kvartál	január	€ 3 613,00	4,65%	€ 2 283,00	7,70%
	február	€ 23 112,00	29,77%	€ 1 580,00	5,33%
	marec	€ 4 256,00	5,48%	€ 0,00	0,00%
	spolu	€ 30 981,00	39,90%	€ 3 863,00	13,03%
2. kvartál	apríl	€ 15 501,00	19,96%	€ 6 811,00	22,98%
	máj	€ 13 008,00	16,75%	€ 185,00	0,62%
	jún	€ 1 356,00	1,75%	€ 4 725,00	15,94%
	spolu	€ 29 865,00	38,46%	€ 11 721,00	39,54%
3. kvartál	júl	€ 0,00	0,00%	€ 8 608,00	29,04%
	august	€ 7 346,00	9,46%	€ 0,00	0,00%
	september	€ 225,00	0,29%	€ 2 590,00	8,74%
	spolu	€ 7 571,00	9,75%	€ 11 198,00	37,78%
4. kvartál	október	€ 3 916,00	5,04%	€ 990,00	3,34%
	november	€ 2 868,00	3,69%	€ 1 870,00	6,31%
	december	€ 2 445,00	3,15%	€ 0,00	0,00%
	spolu	€ 9 229,00	11,89%	€ 2 860,00	9,65%
Ročná výroba	spolu	€ 77 646,00	100,00%	€ 29 642,00	100,00%

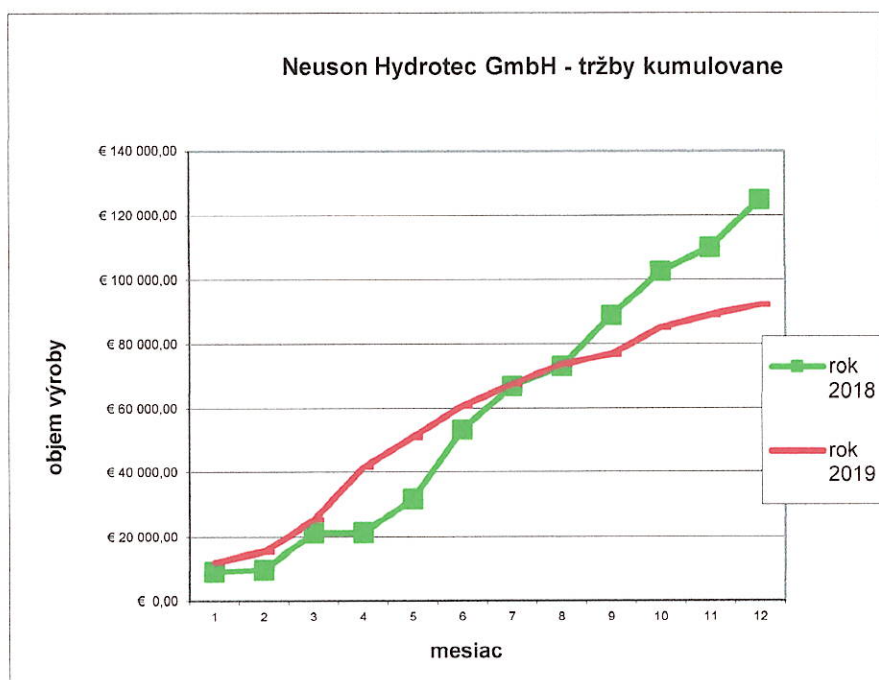
tržby kumulovane					
Rok výroby		2018		2019	
1. kvartál	1.	€ 3 613,00		€ 2 283,00	
	1.-2.	€ 26 725,00		€ 3 863,00	
	1.-3.	€ 30 981,00		€ 3 863,00	
2. kvartál	1.-4.	€ 46 482,00		€ 10 674,00	
	1.-5.	€ 59 490,00		€ 10 859,00	
	1.-6.	€ 60 846,00		€ 15 584,00	
3. kvartál	1.-7.	€ 60 846,00		€ 24 192,00	
	1.-8.	€ 68 192,00		€ 24 192,00	
	1.-9.	€ 68 417,00		€ 26 782,00	
4. kvartál	1.-10.	€ 72 333,00		€ 27 772,00	
	1.-11.	€ 75 201,00		€ 29 642,00	
	1.-12.	€ 77 646,00		€ 29 642,00	



## Neuson Hydrotec GmbH

tržby					
rok		2018	%	2019	%
1. kvartál	január	€ 9 187,00	7,36%	€ 12 010,00	13,04%
	február	€ 562,00	0,45%	€ 3 269,00	3,55%
	marec	€ 11 434,00	9,17%	€ 9 880,00	10,73%
	spolu	€ 21 183,00	16,98%	€ 25 159,00	27,32%
2. kvartál	apríl	€ 0,00	0,00%	€ 16 389,00	17,79%
	máj	€ 10 365,00	8,31%	€ 9 548,00	10,37%
	jún	€ 21 927,00	17,58%	€ 9 699,00	10,53%
	spolu	€ 32 292,00	25,89%	€ 35 636,00	38,69%
3. kvartál	júl	€ 13 426,00	10,76%	€ 6 631,00	7,20%
	august	€ 6 327,00	5,07%	€ 6 284,00	6,82%
	september	€ 15 592,00	12,50%	€ 3 041,00	3,30%
	spolu	€ 35 345,00	28,33%	€ 15 956,00	17,32%
4. kvartál	október	€ 13 834,00	11,09%	€ 8 283,00	8,99%
	november	€ 7 480,00	6,00%	€ 3 907,00	4,24%
	december	€ 14 607,00	11,71%	€ 3 160,00	3,43%
	spolu	€ 35 921,00	28,80%	€ 15 350,00	16,67%
Ročná výroba	spolu	€ 124 741,00	100,00%	€ 92 101,00	100,00%

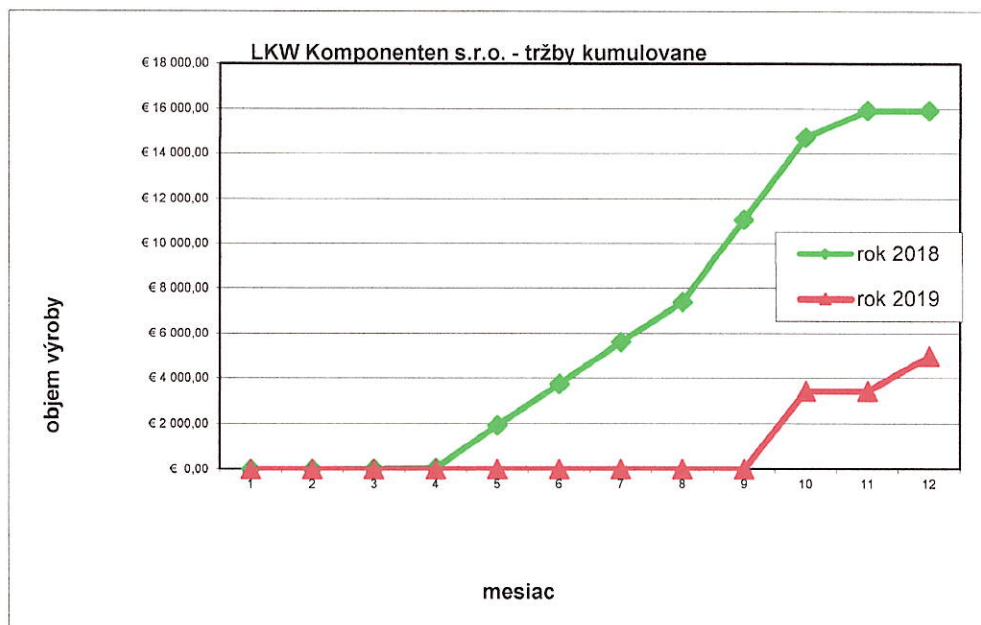
tržby kumulované					
rok		2018		2019	
1. kvartál	1.	€ 9 187,00		€ 12 010,00	
	1.-2.	€ 9 749,00		€ 15 279,00	
	1.-3.	€ 21 183,00		€ 25 159,00	
2. kvartál	1.-4.	€ 21 183,00		€ 41 548,00	
	1.-5.	€ 31 548,00		€ 51 096,00	
	1.-6.	€ 53 475,00		€ 60 795,00	
3. kvartál	1.-7.	€ 66 901,00		€ 67 426,00	
	1.-8.	€ 73 228,00		€ 73 710,00	
	1.-9.	€ 88 820,00		€ 76 751,00	
4. kvartál	1.-10.	€ 102 654,00		€ 85 034,00	
	1.-11.	€ 110 134,00		€ 88 941,00	
	1.-12.	€ 124 741,00		€ 92 101,00	



## LKW Komponenten s.r.o.

tržby						
rok		%	2018	%	2019	%
1.kvartál	január	17,83%	€ 0,00	0,00%	€ 0,00	0,00%
	február	0,29%	€ 0,00	0,00%	€ 0,00	0,00%
	marec	0,45%	€ 15,00	0,09%	€ 0,00	0,00%
	spolu	18,57%	€ 15,00	0,09%	€ 0,00	0,00%
2.kvartál	apríl	1,42%	€ 36,00	0,23%	€ 0,00	0,00%
	máj	0,21%	€ 1 878,00	11,80%	€ 0,00	0,00%
	jún	12,23%	€ 1 807,00	11,35%	€ 0,00	0,00%
	spolu	13,86%	€ 3 721,00	23,38%	€ 0,00	0,00%
3.kvartál	júl	15,19%	€ 1 880,00	11,81%	€ 0,00	0,00%
	august	8,21%	€ 1 790,00	11,25%	€ 0,00	0,00%
	september	16,90%	€ 3 648,00	22,92%	€ 0,00	0,00%
	spolu	40,30%	€ 7 318,00	45,97%	€ 0,00	0,00%
4.kvartál	október	17,56%	€ 3 648,00	22,92%	€ 3 425,00	68,83%
	november	4,37%	€ 1 216,00	7,64%	€ 0,00	0,00%
	december	5,33%	€ 0,00	0,00%	€ 1 551,00	31,17%
	spolu	27,27%	€ 4 864,00	30,56%	€ 4 976,00	100,00%
Ročná výroba	spolu	100,00%	€ 15 918,00	100,00%	€ 4 976,00	100,00%

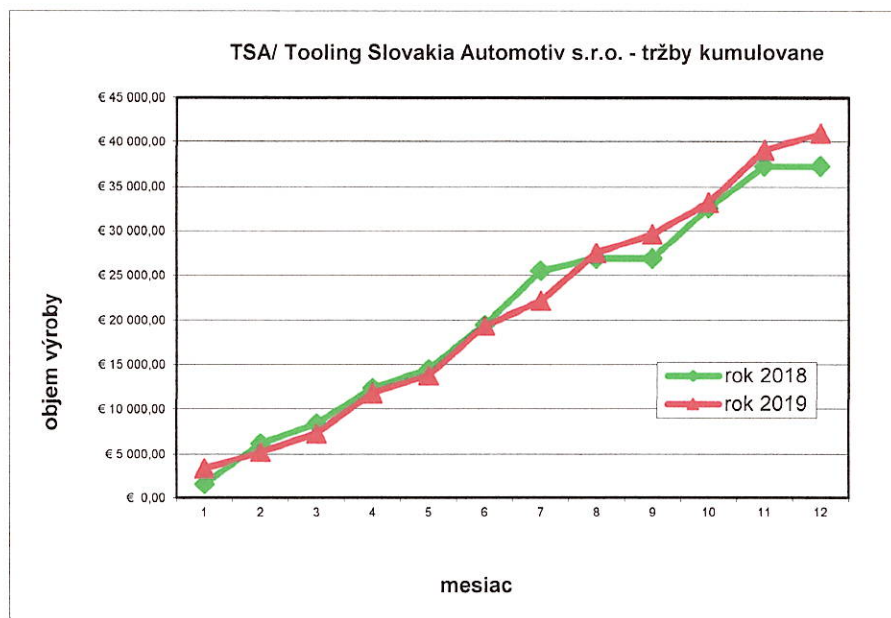
tržby kumulovane						
rok			2018		2019	
1. kvartál	1.		€ 0,00		€ 0,00	
	1.-2.		€ 0,00		€ 0,00	
	1.-3.		€ 15,00		€ 0,00	
2.kvartál	1.-4.		€ 51,00		€ 0,00	
	1.-5.		€ 1 929,00		€ 0,00	
	1.-6.		€ 3 736,00		€ 0,00	
3.kvartál	1.-7.		€ 5 616,00		€ 0,00	
	1.-8.		€ 7 406,00		€ 0,00	
	1.-9.		€ 11 054,00		€ 0,00	
4.kvartál	1.-10.		€ 14 702,00		€ 3 425,00	
	1.-11.		€ 15 918,00		€ 3 425,00	
	1.-12.		€ 15 918,00		€ 4 976,00	



## TSA/ Tooling Slovakia Automotiv s.r.o.

tržby					
rok		2018	%	2019	%
1.kvartál	január	€ 1 620,00	4,34%	€ 3 360,00	8,20%
	február	€ 4 570,00	12,26%	€ 1 880,00	4,59%
	marec	€ 2 240,00	6,01%	€ 2 100,00	5,12%
	spolu	€ 8 430,00	22,61%	€ 7 340,00	17,91%
2.kvartál	apríl	€ 3 920,00	10,51%	€ 4 490,00	10,96%
	máj	€ 2 120,00	5,69%	€ 1 950,00	4,76%
	jún	€ 5 040,00	13,52%	€ 5 590,00	13,64%
	spolu	€ 11 080,00	29,71%	€ 12 030,00	29,36%
3.kvartál	júl	€ 6 030,00	16,17%	€ 2 780,00	6,78%
	august	€ 1 350,00	3,62%	€ 5 400,00	13,18%
	september	€ 0,00	0,00%	€ 2 060,00	5,03%
	spolu	€ 7 380,00	19,79%	€ 10 240,00	24,99%
4.kvartál	október	€ 5 700,00	15,29%	€ 3 590,00	8,76%
	november	€ 4 700,00	12,60%	€ 5 840,00	14,25%
	december	€ 0,00	0,00%	€ 1 940,00	4,73%
	spolu	€ 10 400,00	27,89%	€ 11 370,00	27,75%
Ročná výroba	spolu	€ 37 290,00	100,00%	€ 40 980,00	100,00%

tržby kumulovane					
rok		2018		2019	
1. kvartál	1.	€ 1 620,00		€ 3 360,00	
	1.-2.	€ 6 190,00		€ 5 240,00	
	1.-3.	€ 8 430,00		€ 7 340,00	
2.kvartál	1.-4.	€ 12 350,00		€ 11 830,00	
	1.-5.	€ 14 470,00		€ 13 780,00	
	1.-6.	€ 19 510,00		€ 19 370,00	
3.kvartál	1.-7.	€ 25 540,00		€ 22 150,00	
	1.-8.	€ 26 890,00		€ 27 550,00	
	1.-9.	€ 26 890,00		€ 29 610,00	
4.kvartál	1.-10.	€ 32 590,00		€ 33 200,00	
	1.-11.	€ 37 290,00		€ 39 040,00	
	1.-12.	€ 37 290,00		€ 40 980,00	

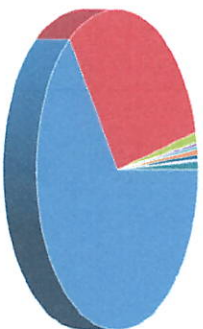


## Štruktúra odberateľov vlastnej produkcie

Odberateľ	2019	%
Wacker Neuson Linz GmbH	€ 5 570 554,00	65,07%
Weidemann GmbH	€ 2 668 450,00	31,17%
Neuson Hydrotec GmbH	€ 92 101,00	1,08%
LinEx Slovakia s.r.o.	€ 29 642,00	0,35%
PÖTTINGER STROJE, s.r.o.	€ 29 296,00	0,34%
Neuson Forest GmbH	€ 41 846,00	0,49%
TSA/ Tooling Slovakia Automotive s.r.o.	€ 40 980,00	0,48%
LKW Komponenten s.r.o.	€ 4 976,00	0,06%
Terex Global GmbH	€ 4 495,00	0,05%
Wacker Neuson Aftermarket & Services Gr	€ 12 880,00	0,15%
ostatní	€ 65 726,00	0,77%
<b>Celkom</b>	<b>€ 8 560 946,00</b>	<b>100,00%</b>

AT	výrobky+služby
DE	výrobky+služby
AT	výrobky+služby
SR	výrobky+služby
SR	služby
AT	výrobky+služby
SR	výrobky+služby
SR	výrobky+služby
Swiss	výrobky+služby
DE	výrobky+služby
SR, export	výrobky+služby

2019




- Wacker Neuson Linz GmbH
- Neuson Hydrotec GmbH
- PÖTTINGER STROJE, s.r.o.
- TSA/ Tooling Slovakia Automotive s.r.o.
- Terex Global GmbH
- ostatní
- Weidemann GmbH
- LinEx Slovakia s.r.o.
- Neuson Forest GmbH
- LKW Komponenten s.r.o.
- Wacker Neuson Aftermarket & Services GmbH

# Dodávateľia

## Dodávateľa priameho materiálu

Raven,a.s.	€ 1 050 561	plech, hutný materiál
FERONA Slovakia a.s.	€ 1 027 197	plech, hutný materiál
Messer Tatragas spol. s r.o.	€ 68 326	technické plyny
Van Leeuwen pipe and Tube s.r.o.	€ 141 690	hutný materiál
Colour Group s.r.o.	€ 48 981	farba
Metax, s.r.o. Farby-Laky-Omietky	€ 41 109	farba
Schmolz-Bickenbach Slovakia, s.r.o.	€ 24 274	hutný materiál
<b>Spolu</b>	<b>€ 2 402 138</b>	

## Dodávateľa priameho materiálu



■ Raven,a.s.
■ FERONA Slovakia a.s.
■ Messer Tatragas spol. s r.o.
■ Van Leeuwen pipe and Tube s.r.o.
■ Colour Group s.r.o.
■ Metax, s.r.o. Farby-Laky-Omietky
■ Schmolz-Bickenbach Slovakia, s.r.o.

Poznámka:

Hutný materiál: guľatina, I-profil, Joki-profil, L-profil, U-profil, plocháče, trubky.