

# Výročná správa spoločnosti Di Pietro Trans Slovakia, s.r.o. za rok 2019

## Základné údaje o spoločnosti:

Názov spoločnosti:	Di Pietro Trans Slovakia, s.r.o.
Právna forma podnikania:	spoločnosť s ručením obmedzeným
Základné imanie:	66 388 EUR
IČO:	35 939 265
DIČ:	2022016788
Štatutárny orgán:	konateľ: Franck Di Pietro

Hlavnú činnosť spoločnosti predstavuje medzinárodná cestná preprava tovaru, ktorá je podnikaním a vnútroštátna cestná doprava.

**Zhodnotenie činnosti v roku 2019:** - zvýšenie obratu s porovnaním s rokom 2018 o 85 111 Eur. Výrobné náklady zaznamenali pokles o 114 134 Eur. Vlastné imanie vzrástlo o 461 119 Eur.

**Predpokladaný vývoj v roku 2020:** aj keď spoločnosť zasiahla celosvetová pandémia koronavírusu, manažment sa bude snažiť udržať stabilitu a prosperitu firmy a pokračovať v jej činnosti v čo najväčšej možnej miere.

## **Analýza hospodárskej situácie spoločnosti v roku 2018 a stav v roku 2019.**

Z priložených údajov je zrejmý dosť vysoký medziročný nárast v oblasti aktív aj pasív. Na strane aktív bol nárast hodnoty majetku spôsobený obstaraním dvoch ťahačov, dvoch návesov na základe zmluvy o finančnom leasingu, ojazdené osobné vozidlo a manipulačný vozík Micro zakúpené z prostriedkov spoločnosti, kúpa budovy a pozemku v Senici v hodnote 1 480 000, z čoho krytie v hodnote 237 000 bolo z prostriedkov spoločnosti a krytie v hodnote 1 243 000 bolo na základe zmluvy o splátkovom úvere z Tatra Banky. Vysoký nárast bol aj v oblasti finančných prostriedkov na bankovom účte. V oblasti pohľadávok bol mierny úpadok. Na strane pasív bol nárast hodnoty pasív spôsobený predovšetkým kladným hospodárskym výsledkom.

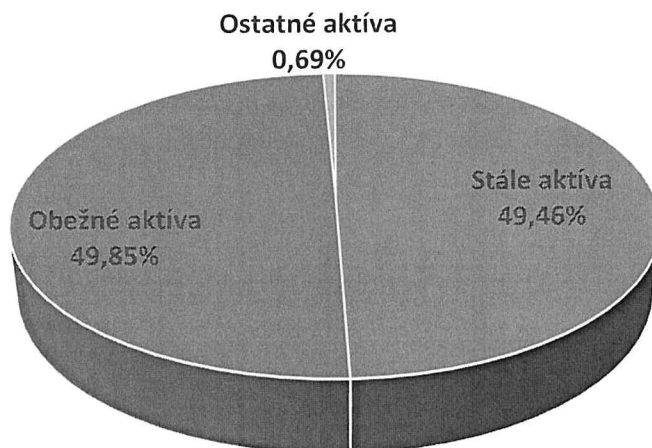
Štruktúru majetku spoločnosti a jeho krytia za sledované obdobia predkladáme v nasledovných prehľadoch:

	rok 2018	rok 2019
<b>Aktíva celkom</b>	<b>3 352</b>	<b>4 592</b>
	913	882
<b>Stále aktíva</b>	<b>1 039</b>	<b>2 271</b>
	760	713
<i>Nehmotný investičný majetok</i>	0	0

<i>Hmotný investičný majetok</i>	1 039 760	2 271 713
<i>Finančné investície</i>		
<b>Obežné aktíva</b>	<b>2 264</b> <b>687</b>	<b>2 289</b> <b>368</b>
<i>Zásoby</i>	0	0
<i>Dlhodobé pohľadávky</i>	2 897	3 434
<i>Krátkodobé pohľadávky</i>	1 377 122	1 342 273
<i>Finančný majetok</i>	884 668	943 661
<b>Ostatné aktíva</b>	<b>48 466</b>	<b>31 801</b>
<i>Časové rozlíšenie</i>	48 466	31 801
<b>Pasíva celkom</b>	<b>3 352</b> <b>913</b>	<b>4 592</b> <b>882</b>
<b>Vlastné imanie</b>	<b>1 739</b> <b>485</b>	<b>2 200</b> <b>604</b>
<i>Základné imanie</i>	66 388	66 388
<i>Kapitálové fondy</i>	4 937	4 937
<i>Fondy zo zisku</i>	6 639	6 639
<i>Hospodársky výsledok minulých rokov</i>	1 201 111	1 661 521
<i>Hospodársky výsledok bežného účtovného obdobia</i>	460 410	461 119
<b>Závazky</b>	<b>1 613</b> <b>428</b>	<b>2 392</b> <b>278</b>
<i>Rezervy</i>	35 685	41 512
<i>Dlhodobé záväzky</i>	474 525	328 980
<i>Krátkodobé záväzky</i>	1 103 218	957 703
<i>Bankové úvery a výpomoci</i>	0	0
<b>Ostatné pasíva</b>	<b>0</b>	<b>0</b>
<i>Výdavky budúcich období</i>	0	
<i>Výnosy budúcich období</i>		

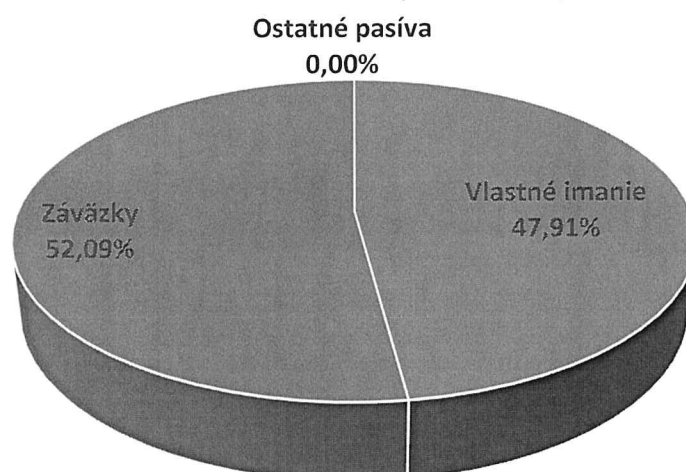
Skladba obchodného majetku spoločnosti  
k 31.12.2019

■ Stále aktíva ■ Obežné aktíva ■ Ostatné aktíva



### Štruktúra zdrojov krytia majetku k 31.12.2019

■ Vlastné imanie ■ Závazky ■ Ostatné pasíva

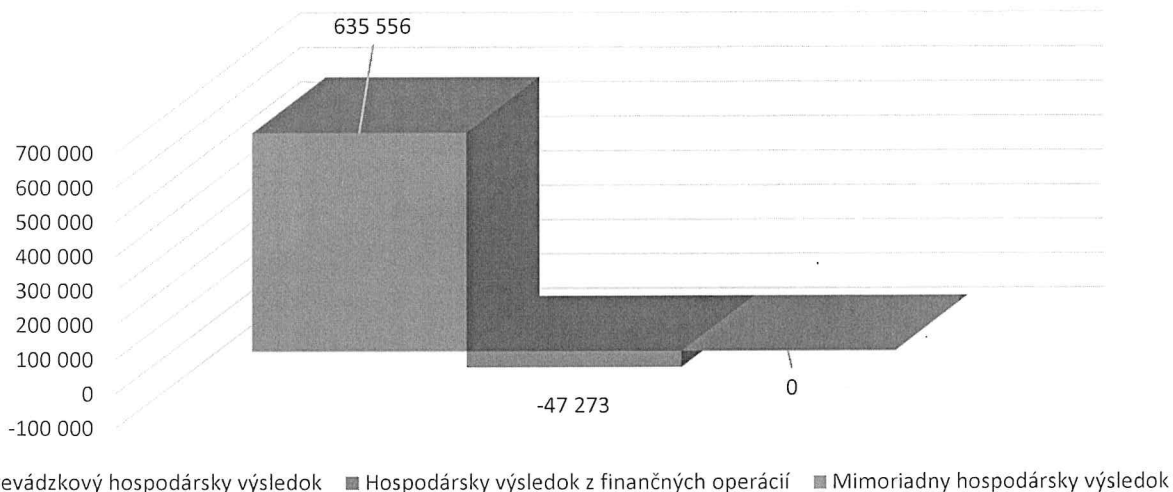


Medziročný nárast objemu predaných služieb o 85 111 EUR a zníženie nárastu výrobnéj spotreby spôsobili, že celková pridaná hodnota v roku 2019 bola vyššia o 199 245 EUR. Táto skutočnosť sa podpísala aj na hospodárskom výsledku v roku 2019.

Porovnanie a vývoj v oblasti výsledkových účtov predkladáme v nasledujúcej zostave.

Text	rok 2018	rok 2019
<i>Tržby za predaj tovaru</i>		
<i>Náklady na predaný tovar</i>		
<i>Výroba -výnosy</i>	4 969 971	5 055 082
<i>Výrobná spotreba</i>	3 077 153	2 963 019
<b><i>Pridaná hodnota</i></b>	<b>1 892 818</b>	<b>2 092 063</b>
<b><i>Prevádzkový hospodársky výsledok</i></b>	<b>610 245</b>	<b>635 556</b>
<b><i>Hospodársky výsledok z finančných operácií</i></b>	<b>-31 783</b>	<b>-47 273</b>
<i>Daň z príjmov za bežnú činnosť</i>	118 052	127 164
<i>Hospodársky výsledok za bežnú činnosť</i>	460 410	461 119
<i>Daň z príjmov z mimoriadnej činnosti</i>	0	0
<b><i>Mimoriadny hospodársky výsledok</i></b>		
<b><i>Hospodársky výsledok za účtovné obdobie</i></b>	<b>460 410</b>	<b>461 119</b>

Štruktúra HV spoločnosti pred zdanením za rok 2019  
(hodnoty v EUR)



Vybrané ukazovatele hospodárenia spoločnosti v priebehu sledovaného obdobia:


	r.2018	r.2019
<b>Ukazovateľ finančnej samostatnosti</b>		
( vlastné imanie / majetok ) x 100	51,88%	47,91%
<b>Ukazovateľ zadĺženosti</b>		
( záväzky / majetok ) x 100	48,12%	52,09%
<b>Okamžitá likvidita</b>		
( najlikvidnejšie aktíva / krátkodobé záväzky ) x 100	80,19%	98,53%
<b>Bežná likvidita</b>		
( ( najlikvidnejšie aktíva + spl.krátkod. pohľ. ) / krátkod. záv. ) x 100	205,02%	238,69%
<b>Celková likvidita</b>		
( obežný majetok / krátkodobé záväzky ) x 100	205,28%	239,05%
<b>Čistý pracovný kapitál v EUR</b>		
( obežný majetok - krátkodobé pasíva )	1 161 469	1 331 665

Spoločnosť Di Pietro Trans Slovakia, s.r.o. nemá organizačnú zložku umiestnenú v zahraničí.  
Spoločnosť nevyvíja aktivity v oblasti výskumu a vývoja.  
Spoločnosť pri svojej činnosti plne aplikuje predpisy vzťahujúce sa na ochranu životného prostredia a pracovno-právnych vzťahov.

## Návrh na rozdelenie hospodárskeho výsledku

Spoločnosť dosiahla v priebehu roka 2019 hospodársky výsledok po zdanení zisk v celkovej hodnote 461 119 EUR. Vedenie spoločnosti navrhuje hospodársky výsledok ponechať v spoločnosti ako vlastný zdroj krytia majetku.

V Bratislave, dňa 09.09.2020



.....

konateľ

