



Mesto Humenné
Kukorelliho 34, 066 28 Humenné

VÝROČNÁ SPRÁVA K INDIVIDUÁLNEJ A KONSOLIDOVANEJ ÚČTOVNEJ ZÁVIERKE MESTA HUMENNÉ ZA r. 2019



PhDr. Ing. Miloš Meričko
primátor mesta

Humenné, jún 2020



O b s a h:	strana
I. ZÁKLADNÁ CHARAKTERISTIKA MESTA HUMENNÉ	1
A Geografické údaje	1
B Demografické údaje	2
C Symboly mesta	4
D História mesta	5
E Najvýznamnejšie pamiatky mesta	6
II. ORGANIZAČNÁ ŠTRUKTÚRA MESTA	6
A Ľudské zdroje	9
III. PLNENIE ÚLOH V OBCI	10
A Výchova a vzdelávanie	10
B Zdravotná starostlivosť	11
C Sociálne zabezpečenie	12
D Kultúra	13
E Osobnosti mesta a blízkeho okolia	14
F Šport a rekreácia	15
G Hospodárstvo	18
IV. SPOLUPRÁCA S PARTNERSKÝMI MESTAMI	19
V. EKONOMICKÉ VÝSLEDKY	19
A Prehľad rozpočtového hospodárenia	20
B Majetok mesta a účtovný výsledok hospodárenia	30
C Mesto ako akcionár	40
D Dotácie a príspevky poskytnuté iným subjektom z rozpočtu mesta	40
E Financovanie realizovaných projektov	41
VI. KONSOLIDOVANÝ CELOK	47
A Základné údaje o účtovných jednotkách konsolidovaného celku	47
B Metódy konsolidácie	48
C Konsolidovaná závierka	48
D Vybrané údaje aktív a pasív	48
E Vybrané údaje nákladov a výnosov	49
VII. ZÁVER	50

Prílohy:

- 1/ Súvaha mesta k 31.12.2019
- 2/ Výkaz ziskov a strát mesta k 31.12.2019
- 3/ Poznámky k 31.12.2019
- 4/ Správa nezávislého audítora k auditu účtovnej závierky a Správa k ďalším požiadavkám zákonov a iných právnych predpisov za rok 2019
- 5/ Konsolidovaná súvaha k 31.12.2019
- 6/ Konsolidovaný výkaz ziskov a strát k 31.12.2019
- 7/ Poznámky ku konsolidovanej účtovnej závierke k 31.12.2019
- 8/ Správa nezávislého audítora z auditu konsolidovanej účtovnej závierky a Správa k ďalším požiadavkám zákona a iných právnych predpisov za rok 2019
- 9/ Dodatok správy nezávislého audítora ku konsolidovanej výročnej správe za rok 2019

/prílohy sú predložené prostredníctvom systému RIS-SAM/

Vypracovala: Ing. Ivana Jenčíková, vedúca ekonomického odboru Mestského úradu v Humennom
Ing. Darina Straková, referent rozpočtu a účtovníctva



I. ZÁKLADNÁ CHARAKTERISTIKA MESTA HUMENNÉ

Mesto Humenné je samostatný územný samosprávny a správny celok Slovenskej republiky združujúci osoby, ktoré majú na území trvalý pobyt. Je právnickou osobou, ktorá za podmienok ustanovených zákonom samostatne hospodári s vlastným majetkom a s vlastnými príjmami. Základnou úlohou mesta pri výkone samosprávy je starostlivosť o všestranný rozvoj jej územia a o potreby jej obyvateľov.

Kód obce	520004
Názov okresu	Humenné
Názov kraja	Prešovský
Štatút obce	mesto
PSČ	066 01
Telefonická predvoľba	+421-57
Prvá písomná zmienka o meste	rok 1317
Počet obyvateľov	32 157
Hustota obyvateľstva na km ²	1 146,84

Zdroj: ŠÚ SR,

I. A Geografické údaje



Geografická poloha mesta:

Nadmorská výška obce (v metroch nad morom)	157
Celková výmera územia mesta (m ²)	28 631 700
Geografická poloha mesta	48°56'09\"S 21°54'24\"V

Mesto Humenné sa nachádza v severovýchodnej časti východného Slovenska, v juhozápadnej časti okresu Humenné, na sútoku riek Laborec a Cirocha v geomorfologickom celku Ondavská vrchovina, subprovincia Vonkajšie Východné Karpaty, podcelku Humenské podolie a časti Sokol.

Podľa regionálneho geologického členenia Západných Karpát (Vass, 1988) sa územie nachádza na rozhraní chmeľovsko-beňatínskeho paleogénu Nízkyh Beskýd a šarišského úseku bradlového pásma. Na geologickej



stavbe územia sa podieľajú sedimenty kvartéru a paleogénneho podložia. Kvartér je v záujmovom území zastúpený fluviálnymi holocénnymi hlinami, štrkami a pieskami údolnej nivy rieky Laborec. Nívnú pokrývku tvorí vrstva hlinitých, hlinitopiesčitých a ílových povodňových sedimentov.

Susedné mestá a obce:

- mestá: Vranov nad Topľou, Strážske, Michalovce, Snina
- obce: Hažín nad Cirochou, Lackovce, Kochanovce, Udavské, Veľopolie, Brestov, Myslina, Závadka, Brekov, Jasenov a Ptičie.

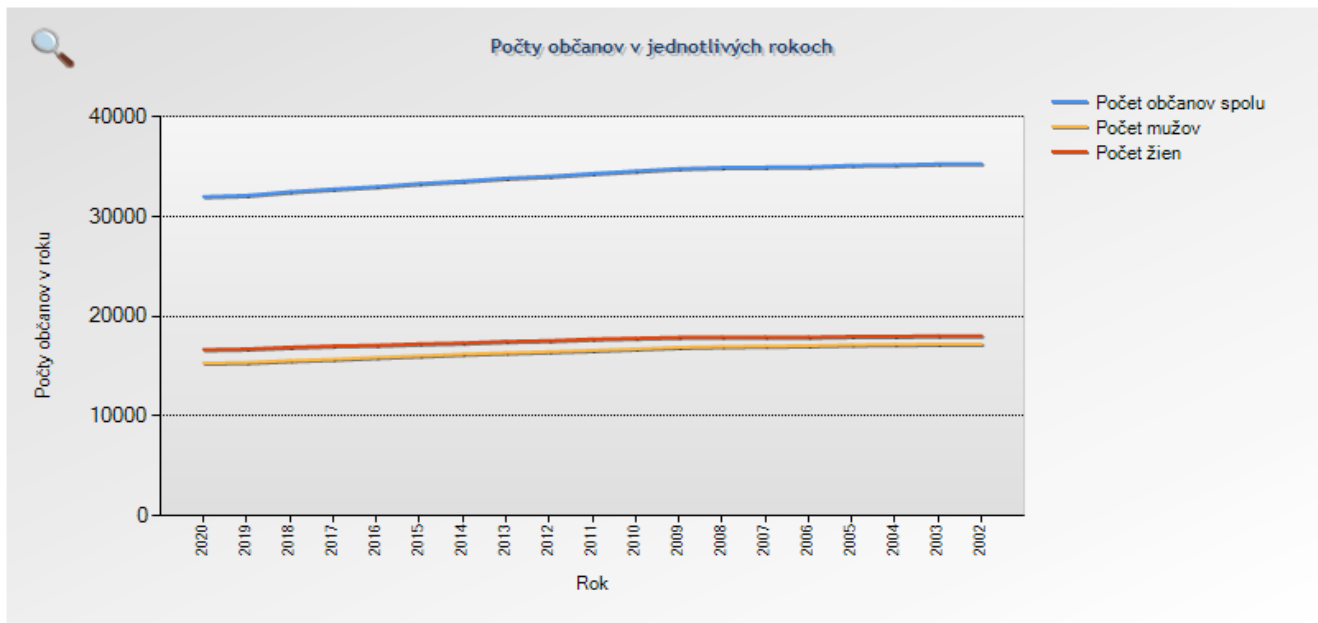
I. B Demografické údaje

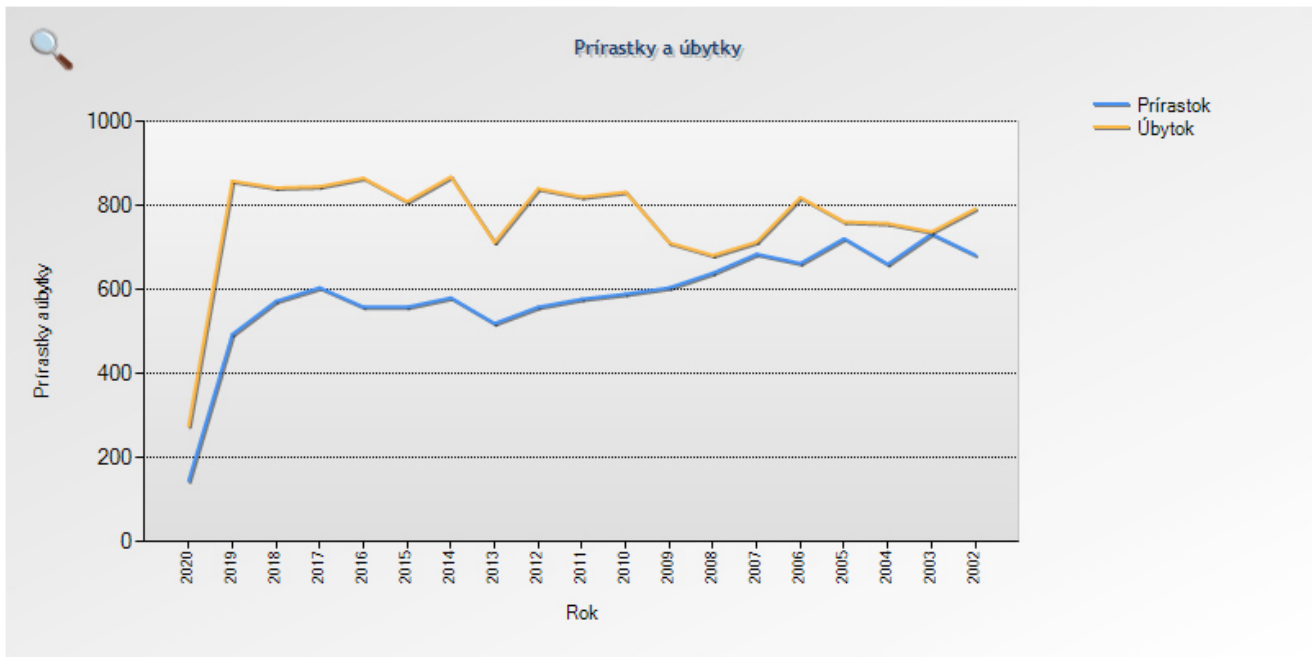
Počet obyvateľov mesta:

rok	počet občanov spolu	muži	ženy	úbytok	prírastok
2019	32 157	15 403	16 754	859	494
2018	32 522	15 589	16 933	843	573
2017	32 792	15 727	17 065	846	605
2016	33 033	15 908	17 125	866	559
2015	33 340	16 072	17 268	810	559
2014	33 591	16 235	17 356	869	581
2013	33 879	16 362	17 517	713	520
2012	34 076	16 483	17 589	841	559
2011	34 354	16 610	17 744	821	578

Ľudské zdroje sú významnými faktormi pri dosahovaní prosperity každého územia. Obyvateľstvo nemožno považovať za statický element, ale naopak vyznačuje sa silnou dynamikou jeho počtu, štruktúry, priestorového rozloženia a ďalších znakov.

Vývoj počtu obyvateľov mesta v priebehu uplynulých 15 rokov charakterizoval mierny pokles (predtým rast počtu obyvateľstva vyvolal najmä výrazný migračný prírastok riešeného územia). Počet zaregistrovaných obyvateľov v meste dosiahol svoje maximum v roku 1999 s počtom 35 680 obyvateľov, od tohto obdobia počet obyvateľov kolíše s tendenciou postupného poklesu. V čase sčítania domov a bytov 2011 (SODB 2011) mesto Humenné malo 34 376 trvale bývajúcich obyvateľov, čo znamenal pokles o 1084 osôb v období 2001-2011. Úroveň pôrodnosti v meste Humenné od roku 2010 charakterizuje mierny pokles, čo je výsledok reprodukčného modelu správania sa mladej generácie.





Zdroj: <http://egov.humenne.sk/Default.aspx?NavigationState=880:0>

Etnické zloženie obyvateľstva

Národnosť	% podiel
Slováci	79
Rusíni	6
Rómovia *	2
Ukrajinci	1
iní	12

*reálny počet Rómov žijúcich na území mesta je výrazne vyšší, nakoľko isté percento rómskych občanov nemá trvalý pobyt na území mesta alebo sa hlási k inej národnosti. Vzhľadom na narastajúce množstvo obyvateľov rómskej menšiny, nepriaznivé podmienky, v ktorých títo občania žijú a ich zlú sociálnu situáciu sa vedenie mesta Humenné v minulých rokoch rozhodlo vybudovať nájomné sociálne byty pre rómskych obyvateľov, ktoré možno nájsť v osade Podskalka, ktorá je súčasťou mesta. Ďalšie možnosti zabezpečenia bývania pre časť obyvateľstva z marginalizovaných a sociálne ohrozených skupín občanov sa vytvorili na základe poskytnutej dotácie zo štátneho rozpočtu, kde sa podarilo vybudovať nájomné rodinné domy tiež v osade Podskalka. Mesto Humenné získalo zdroje z európskych fondov a v roku 2019 začalo s realizáciou výstavby Komunitného centra v Humennom a s výstavbou Materskej školy v osade Podskalka. Vzhľadom na svoju kultúrnu, sociálnu, jazykovú a historickú odlišnosť vytvárajú Rómovia z hľadiska sídelnej štruktúry väčšiu skupinu, zväčša osídľujúcu osadu Podskalka, ktorá spadá do katastra mesta Humenné. Ostatné národnosti ako napr. česká, ukrajinská, nemecká, poľská, chorvátska, srbská, ruská, židovská a iné predstavujú percentuálne nízko zastúpené zložky, ktoré sú takmer zanedbateľné.



Náboženské zloženie obyvateľstva:

	% podiel
rímsko-katolícka	58
grécko-katolícka	23
pravoslávna	6
bez vyznania	9
evanjelici	1

Zdroj: https://sk.wikipedia.org/wiki/Humenn%C3%A9#Symboly_mesta

Vzdelanostné zloženie:

Z hľadiska vzdelanosti obyvateľstva mesto Humenné vykazuje nadpriemerne dobrú vzdelanostnú úroveň, čo je dôsledkom toho, že hospodársky charakter polohy riešeného územia vyžaduje v mnohých oblastiach vysokokvalifikovanú pracovnú silu. Obyvatelia mesta sú obyvateľstvom mestského typu s vysokým stupňom vzdelania. V ostatných rokoch dochádza k pomerne značnému zvýšeniu podielu vysokoškolsky vzdelaných obyvateľov.

I. C Symboly mesta

Mestské symboly sú oprávnené používať orgány mesta, orgány mestského zastupiteľstva a iné orgány, ktoré určí mestské zastupiteľstvo, a to na pečiatkach, súčiastiach rovnošiat zamestnancov Mestskej polície, na insígniách, oceneniach, ako súčasť výzdoby siení a miestností, na pracovných preukazoch zamestnancov mesta, v obradných a zasadacích miestnostiach, pri slávnostnej výzdobe verejných priestranstiev pri príležitosti osláv miestneho významu a na propagačných materiáloch.

erb mesta



V modrom štíte strieborné rameno držiace zlatý kľúč, sprevádzaný strieborným polmesiacom a zlatou šesťcípou hviezdou.

vlajka mesta



Vlajka mesta je v tvare obdĺžnika, pričom pomer šírky k výške je 2:3. Vlajka mesta je ukončená zástrihom (tzv. lastovičí chvost) siahajúcim do 1/3 dĺžky. Farby vlajky mesta sú žltá, modrá, biela.

pečať mesta



S vyobrazením erbu mesta uprostred pečate, hore nápis „HUMENNÉ“ v dolnej časti nápis „pečať mesta“.



I. D História mesta




Mesto Humenné sa vyvíjalo zo starej slovanskej osady pri sútoku riek Laborec a Cirocha. Predpokladáme, že už od začiatku historických čias sa život koncentroval pravdepodobne na dnešnom námestí. To v podstate predstavovalo rozšírenú cestu delenú potokom, ktorú z juhu ohraničoval Laborec a na severnej strane, už v 13. storočí, vodný hrad Humenné - sídlo zemepána. Ten chránil z juhu hrad Brekov, z východu hrad Jasenov. K intenzívnemu a organizovanému osídľovaniu okolia mesta dochádza až v polovici 13. storočia po tatárskych nájazdoch. Prvá písomná zmienka o Humennom je z roku 1317. V 15. storočí udelil kráľ Matej Korvín Humennému výsady mesta. Dejiny mesta sú úzko späté s významnou šľachtickou rodinou Drugethovcov z Talianska, ktorá prišla do Uhorska začiatkom 14. storočia v sprievode kráľa Karola Róberta z Anjou. Drugethovci postupne vytvorili z Humenného sídlo jedného z najrozsiahljších feudálnych panstiev na Slovensku. Kráľ Matej Korvín v 15. storočí udeľuje mestu výsady potvrdené pečaťou s erbom. Mesto sa v tom čase nachádzalo na významnej obchodnej ceste medzi Uhorskom a Poľskom. Humenné sa uvádza medzi kráľovskými tridsiatkovými úradmi, neskôr získava právo skladu a pravdepodobne aj trhové práva. V tom čase v okrajových oblastiach humenského domínia silnel vplyv valašskej kolonizácie z Rumunska. V roku 1684 vymiera rod Drugethovcov a v Humennom sa objavujú noví zemepáni, grófske rody Csákyovcov a Wandernátovcov. Uvoľnenie poddanských povinností a reformy za vlády Márie Terézie umožnili aj v Humennom prudký rozvoj remesiel. V meste pôsobil aj solný úrad. Obyvateľstvo mesta a okolia tvorili Slováci, Rusíni, Maďari a Židia. Úradným jazykom bola latinčina, čo bolo stabilizačným prvkom v národnostne pesternej spoločnosti. V 19. storočí sa v Humennom objavujú Andrásyovci, pochádzajúci zo Sedmohradska. Sprevádza ich hospodárske oživenie a stavebný rozvoj mesta. Obyvatelia sa naďalej venujú poľnohospodárstvu, remeslám a obchodu. V r. 1871 prichádza do Humenného po železnici prvý vlak a s ním rozvoj obchodu a ťažby dreva. V roku 1889 bola v meste otvorená obchodná akadémia ako prvá v Rakúsko-Uhorsku. Koncom storočia žije v Humennom 4 000 obyvateľov. 20. storočie sa ohlasuje aj spoločenským oživením. Humenné bolo známe chýrnymi trhmi a jarmokmi. Sľubný, aj keď nesmelý rozvoj zastavila 1. svetová vojna. Krátke medzivojnové obdobie Československa bolo prínosom, no 2. svetová vojna, ktorá neušetrila mesto, spôsobila, že život po oslobodení začínal od samého začiatku. Do roku 1956 bolo Humenné viac administratívnym ako hospodárskym strediskom. Až výstavba podniku na výrobu textilných polyamidových vlákien s názvom KAPRON (CHEMLON) vyvolala v nasledujúcich rokoch skutočnú reťazovú reakciu rastu. Humenné sa postupne stáva centrom chemického priemyslu, stavebníctva, potravinárskeho a strojárkeho priemyslu. Zákonite sa rozvíja stredné odborné školstvo. Rozvoj priemyslu vyvolal hromadnú výstavbu a mesto sa za štyridsať rokov niekoľkonásobne rozrástlo o nové sídliskové štvrte. V meste sú



vybudované tieto sídliská s prevažujúcou bytovou zástavbou, ktoré boli vybudované takto: Sídlisko I. – vybudované v 50-tych rokoch 20. storočia, Sídlisko II. a II.A – vybudované v 60-tych rokoch 20. storočia, Sídlisko III. – vybudované v 70-tych rokoch 20. storočia a Sídlisko Pod Sokolejom – vybudované v 80-tych rokoch 20. storočia a jeho výstavba opäť pokračuje od roku 2001.

Ďalšie informácie nájdete na: <http://www.humenne.sk/O-meste/Historia-mesta/>

I. E Najvýznamnejšie pamiatky mesta



- Renesančný kaštieľ so záhradami a parkom – niekdajšie sídlo Drughetovcov – prvá zmienka o kaštieli ako o kúrii je z roku 1449
- Gotický kostol zo 14. storočia, najvýchodnejšie položená gotická stavba na Slovensku – národná kultúrna pamiatka. V kostole sú umiestnené i telesné pozostatky svätého Bonifáca.
- Gréckokatolícky chrám Zosnutia presvätej Bohorodičky z roku 1767 – barokovo-klasicistická murovaná stavba
- Kostol Reformovanej kresťanskej cirkvi, užívaný aj Evanjelickou cirkvou a. v. z roku 1890
- Kostol na Kalvárii – postavený v neoklasicistickom slohu v roku 1891
- meštianske domy v centre mesta vrátane historickej budovy Obecného úradu
- Skanzen ľudovej architektúry s dreveným kostolíkom východného obradu svätého Michala archanjela z roku 1745 z Novej Sedlice a štrnástimi objektmi ľudovej architektúry
- Pravoslávny chrám sv. Cyrila a Metoda

II. ORGANIZAČNÁ ŠTRUKTÚRA MESTA

Názov :	Mesto Humenné
Sídlo :	Kukorelliho 34, 066 01 Humenné
IČO:	00323021
DIČ:	2021232598
Forma hospodárenia:	obec
Primátor mesta:	PhDr. Ing. Miloš Meričko
Zástupkyňa primátora mesta:	RNDr. Mária Cehelská
Hlavná kontrolórka mesta:	JUDr. Jana Čandová

Mestské zastupiteľstvo: 24 poslancov :

volebný obvod č. 1: PhDr. Jana Andruchová PhD., PhDr. Michal Babin, MBA, Ing. Jozef Babják, Ing. Andrej Bača, Ing. Branislav Čekovský, PhDr. Ivan Hopta, CSc, Ing. Martin Lichman, Mgr. Jozef Mocák, Ing. Ondrej Mudry, Ing. arch. Andrej Semanco, MUDr. Anna Sotáková, Tomáš Šudík

volebný obvod č. 2: Ing. Ondrej Babjarčík, RNDr. Mária Cehelská, Ing. Silvia Cukrovaná, Ing. Michal Druga, Mgr. et Mgr. Luciána Hoptová PhD, Mgr. Jozef Oľha, Ing. Peter Pipák, MPH, Martin Ruščanský, MUDr. Dušan Sukovský, Mgr. Helena Ufnárová, Ing. Juraj Vaňo, Ing. Alena Židová



Mestská rada:

Ing. Jozef Babjak, Ing. Ondrej Babjarčík, RNDr. Mária Cehelská, PhDr. Ivan Hopta, CsC., Ing. Martin Lichman, Ing. Ondrej Mudry, Ing. Juraj Vaňo

Komisie:

- komisia finančná, rozpočtová a správy mestských organizácií
- komisia výstavby a územného plánovania
- komisia školstva
- komisia pre disponovanie s majetkom mesta
- sociálna a zdravotná komisia
- komisia životného prostredia a verejnej zelene
- komisia kultúry, cestovného ruchu a medzinárodnej spolupráce
- komisia dopravy a verejného poriadku
- komisia športu
- komisia mládeže a tretieho sektora
- bytová komisia
- komisia PHSR a rozvojových projektov

Mestský úrad v Humennom:

je výkonným orgánom mestského zastupiteľstva a primátora mesta. Mestský úrad zabezpečuje administratívne a organizačné veci mestského zastupiteľstva a primátora, ako aj orgánov zriadených mestským zastupiteľstvom.

Mestský úrad k 20.06.2019 tvoril:

- kancelária primátora mesta
- zástupca primátora
- kancelária prednostky MsÚ. Prednosta mestského úradu vedie mestský úrad a organizuje jeho prácu. Prednostu do funkcie vymenúva a odvoláva primátor mesta.
- útvar hlavnej kontrolórky. Hlavný kontrolór je zamestnancom mesta, ktorého volí a odvoláva mestské zastupiteľstvo na 6 rokov. Za svoju činnosť zodpovedá mestskému zastupiteľstvu.
- odbor všeobecnej správy
- odbor organizačnej a vnútornej prevádzky
- odbor sociálny a bytový
- odbor školstva
- odbor kultúry, športu a mládeže
- finančný odbor
- odbor správy mestského majetku, mestských organizácií a podnikateľskej činnosti
- odbor územného plánovania a výstavby
- odbor dopravy, životného prostredia a mestskej zelene
- odbor mestského rozvoja, cestovného ruchu a fondov európskej únie
- odbor marketingu

Od 20.06.2019 platí nový Organizačný poriadok a

Mestský úrad od 20.06.2019 tvoril:

- kancelária primátora mesta
- zástupkyňa primátora
- kancelária prednostky MsÚ. Prednosta mestského úradu vedie mestský úrad a organizuje jeho prácu. Prednostu do funkcie vymenúva a odvoláva primátor mesta.
- útvar hlavnej kontrolórky. Hlavný kontrolór je zamestnancom mesta, ktorého volí a odvoláva mestské zastupiteľstvo na 6 rokov. Za svoju činnosť zodpovedá mestskému zastupiteľstvu.
- odbor organizačný, všeobecnej správy a vnútornej prevádzky
- odbor sociálnych vecí a starostlivosti o obyvateľov
- odbor školstva, kultúry, mládeže a športu
- odbor ÚP, výstavby, ŽP, dopravy a zelene
- odbor ekonomický



- odbor správy majetku
- odbor koncepcie a rozvoja mesta

Mestská polícia v Humennom:

je poriadkový útvar pôsobiaci pri zabezpečovaní ochrany verejného poriadku, ochrany životného prostredia v meste a plnení úloh zo všeobecne záväzných nariadení mesta, z uznesení mestského zastupiteľstva a z rozhodnutí primátora mesta.

Mestské organizácie:

Príspevkové organizácie:

Mestské kultúrne stredisko, Gorkého ul.1, Humenné, IČO: 00351865

Technické služby mesta Humenné, Sninská 27/1018, Humenné, IČO: 00186155

Správa rekreačných a športových zariadení Humenné, Chemlonská 5907/7, Humenné, IČO: 00520560

Rozpočtové organizácie s právnou subjektivitou:

Základná škola Dargovských hrdinov 19, Humenné

Základná škola Hrnčiarska 13, Humenné

Základná škola Jána Švermu, Štefánikova 31, Humenné

Základná škola Kudlovska 11, Humenné

Základná škola Laborecká 66, Humenné

Základná škola Pugačovova 7, Humenné

Základná škola SNP 1, Humenné

Základná škola s materskou školou Podskalka 58, Humenné

ZUŠ Mierová 81, Humenné

CVČ Dúha Nám. Slobody 48, Humenné

Materská škola Partizánska 22, Humenné

Rozpočtové organizácie bez právnej subjektivity:

Materská škola, Dargovských hrdinov 18, Humenné

Materská škola, Družstevná 1472/16, Humenné

Materská škola, Kudlovska 47/236, Humenné

Materská škola, Mierová 37/19, Humenné

Materská škola, Osloboditeľov 1, Humenné

Materská škola, Štefánikova 49, Humenné

Materská škola, Třebíčska 1839/13, Humenné

Materská škola, Tyršova 1, Humenné

Materská škola, Lesná 909/28, Humenné

Obchodné spoločnosti s majetkovou účasťou mesta:

Televízne káblové rozvody, s. r. o. Humenné, Osloboditeľov 3, IČO: 36450031

Základné imanie: 6 639 EUR

Obchodný podiel: 55 %

Humenská energetická spoločnosť, s. r. o. Humenné, Chemlonská 1, IČO: 31728812

Základné imanie: 6 639 EUR

Obchodný podiel: 33 %

1. Humenská a. s. , Kukorelliho 34, IČO: 46995498

Základné imanie: 25 000 EUR

Obchodný podiel: 100 %

Komunitná nadácia mesta, Kukorelliho 34, IČO: 37791541

Základné imanie: 13 934 EUR



II. A Ľudské zdroje

MsÚ

V roku 2019 na MsÚ v Humennom bolo zamestnaných v priemere 93 zamestnancov. V osade Podskalka pôsobili piati terénno-sociálni zamestnanci. Jedna zamestnankyňa bola na rodičovskom príspevku. Všetci sú zamestnaní v rámci Národného projektu „Terénna sociálna práca a terénna práca v obciach s prítomnosťou marginalizovaných rómskych komunít“. Zamestnaní sú na dobu určitú a to do 31.10.2022.

V priebehu roka ukončili pracovný pomer dohodou štyria zamestnanci. Prijatých bolo 10 zamestnancov, z toho šiesti na dobu určitú a štyria vedúci odborov na dobu neurčitú. Jedna zamestnankyňa poberá rodičovský príspevok.

Na MsP bolo v priemere zamestnaných 24 zamestnancov, z toho 4 ženy.

Činnosť denných centier na Družstevnej ulici č. 16, na Štefánikovej ulici č. 36, na sídl. II. a sídl. III. zabezpečovali dve zamestnankyne.

Opatrovateľskú službu k 31.12.2019 zabezpečovalo 92 opatrovateľov, z toho 12 tzv. profesionálnych opatrovateliek a 80 tzv. domáckych opatrovateľov.

Na základe dohody č. 19/35/052/1 z 09.04.2019 – § 52 ods. 10 zákona č. 5/2004 Z. z. o službách zamestnanosti a o zmene a doplnení niektorých zákonov v znení neskorších predpisov sme uzatvorili s ÚPSVaR dohodu o zabezpečení podmienok vykonávania aktivačnej činnosti formou menších obecných služieb pre obec a o poskytnutí príspevku na aktivačnú činnosť formou menších obecných služieb obci a zamestnávali sme jedného zamestnanca od 15.04.2019 do 30.09.2019. Od 14.11.2019 na základe dohody s ÚPSVaR č. 19/35/052/56 z 06.11.2019 sme zamestnávali jedného zamestnanca na dobu určitú a to do 30.04.2020.

Na základe dohody č. 19/35/50J/21 z 12.03.2019 o poskytnutí príspevku na podporu rozvoja miestnej regionálnej zamestnanosti podľa § 50j zákona č. 5/2004 Z. z. o službách zamestnanosti a o zmene a doplnení niektorých zákonov v znení neskorších predpisov sme uzatvorili s ÚPSVaR pracovný pomer na dobu určitú s jedným zamestnancom od 01.04.2019 do 31.12.2019.

Na základe dohody č. 19/35/054/90 z 25.11.2019 o poskytnutí finančných príspevkov na mentorované zapracovanie a prax u zamestnávateľa, ktorý na tento účel vytvorí pracovné miesto podľa § 54 ods. 1 písm. a) zákona č. 5/2004 Z. z. o službách zamestnanosti a o zmene a doplnení niektorých zákonov v znení neskorších predpisov v rámci národného projektu „Praxou k zamestnaniu 2“ pre subjekty nevykonávajúcu hospodársku činnosť sme uzatvorili s ÚPSVaR pracovný pomer s jedným zamestnancom na dobu určitú a to od 01.12.2019 do 31.08.2020.

MsÚ zabezpečoval úlohy počas r. 2019 aj formou dohôd o vykonaní práce a dohôd o pracovnej činnosti, ktorých mal uzatvorených 246. Išlo najmä o tieto práce: zabezpečenie skladov CO, činnosť ZPOZ-u, doručovanie volebných materiálov, výzdoba volebných miestností a iné práce spojené s voľbami do Európskeho parlamentu a voľbou prezidenta SR – I. a II. kolo., roznášanie výmerov za miestne dane a poplatky a iné.

MsÚ zabezpečuje mesačne vyplácanie poslaneckých odmien pre 24 poslancov MsZ a podľa činnosti jednotlivých komisií zriadených pri MsZ vyplácalo v roku 2019 odmenu aj pre členov komisií zriadených pri MsZ.

ŠKOLSTVO

V zriaďovateľskej pôsobnosti mesta Humenné máme v súčasnosti deväť materských škôl (ďalej len MŠ) bez právnej subjektivity. V týchto MŠ sme k 31.12.2019 zamestnávali 124 zamestnancov, z toho 123 žien. Priemerný evidenčný počet zamestnancov vo fyzických osobách za rok 2019 bol 126,8 zamestnancov.

V rámci národného projektu „Škola otvorená všetkým“, realizovaného vďaka podpore Európskeho sociálneho fondu a Európskeho fondu regionálneho rozvoja v rámci Operačného programu Ľudské zdroje a Zmluvy č. 2017_MPC_ŠOV_MŠ_016122/2017 o vzájomnej spolupráci pri implementácii projektových aktivít s Metodicko-pedagogickým centrom, Bratislava v Materskej škole, Družstevná 16 pri výchove detí v rámci predškolskeho vzdelávania zamestnávali na pracovnej pozícii „pedagogický asistent“ jednu zamestnankyňu na dobu určitú do 31.08.2019.

V rámci dohôd s Úradom práce, sociálnych vecí a rodiny cez projekty:

- „Praxou k zamestnaniu“ na základe Dohody č. 18/35/054/64 zo dňa 27.09.2018 sme od 01.10.2018 zamestnávali tri učiteľky MŠ na dobu určitú do 31.08.2019,



- „Úspešne na trhu práce“ na základe Dohody č. 16/35/51A2/17 zo dňa 28.08.2019 od 01.09.2019 zamestnávame tri učiteľky MŠ. Pracovný pomer je uzavretý na dobu určitú do 31.08.2020.

V priebehu roka 2019 ukončilo pracovný pomer päť zamestnankýň dohodou, ktoré mali uzavretý pracovný pomer na dobu neurčitú: učiteľka a upratovačka – MŠ, Kudlovská, učiteľka – MŠ, Lesná, vedúca školskej jedálne pri MŠ, Mierová, učiteľka – MŠ, Štefánikova. Jedna učiteľka z MŠ Třebíčska ukončila pracovný pomer z organizačných dôvodov. Na uvoľnené miesta boli prijaté nové zamestnankyne.

Pre zabezpečenie predprimárnej výchovy a vzdelávania a plynulého chodu prevádzky materských škôl boli priebežne počas roka prijímaní zamestnanci do pracovného pomeru na dobu určitú z dôvodu zastupovania počas práceneschopnosti kmeňových zamestnancov.

Mesto Humenné okrem materských škôl bez právnej subjektivity má vo svojej zriaďovateľskej pôsobnosti sedem základných škôl, jednu Základnú školu s materskou školou, Podskalka 58, Základnú umeleckú školu, Mierová 81, Centrum voľného času Dúha a jednu Materskú školu, Partizánska 22 s právnou subjektivitou.

III. PLNENIE ÚLOH V OBCI

III. A Výchova a vzdelávanie

Mesto Humenné považuje výchovu a vzdelávanie za jednu zo svojich najvýznamnejších a trvalých priorít a v rámci svojich kompetencií vytvára priaznivé podmienky vo všetkých sférach vzdelávania. Mesto Humenné disponuje dobrou vedomostnou skladbou absolventov základných škôl a vytvára dobrý predpoklad ďalšieho rozvoja mesta a jeho regiónu.

Na základe zákona č. 416/2001 Z. z. o prechode niektorých pôsobností z orgánov štátnej správy na obce a na vyššie územné celky sa stalo mesto Humenné od roku 2002 zriaďovateľom škôl a školských zariadení a má povinnosť zriaďovať a zrušovať školy a školské zariadenia. Zákonom č. 596/2003 Z. z. o štátnej správe v školstve a školskej samospráve a o zmene a doplnení niektorých zákonov prešli od 01.01.2004 všetky zostávajúce kompetencie v oblasti školstva na obce a mestá. Popritom zriaďovateľom uvedených škôl môže byť aj cirkev alebo súkromná osoba.

Materské školy

Predškolská výchova zohráva mimoriadne dôležitú úlohu pri formovaní osobnosti dieťaťa. Súčasne zapája dieťa i rodinu do sociálnych štruktúr spoločnosti už v rannom detstve. Inštitucionálne zabezpečenie predškolskej výchovy je tiež príležitosťou ako pomôcť socializácii detí aj z menej podnetného rodinného prostredia. Materská škola podporuje osobnostný rozvoj detí v oblasti sociálno-emocionálnej, intelektuálnej, morálnej, estetickej, rozvíja schopnosti a zručnosti, utvára predpoklady na ďalšie vzdelávanie. Pripravuje na život v spoločnosti v súlade s individuálnymi a vekovými osobitosťami detí. V školskom roku 2019/2020 sa v meste Humenné nachádzalo 11 materských škôl, v prípade každej bol zriaďovateľom Mesto Humenné. V meste máme aj 3 súkromné materské školy (AURA, MŠ na Duchnovičovej a MŠ ul. 1.mája) a 1 cirkevnú materskú školu zriadenú pri Cirkevnej spojenej škole na Duchnovičovej ulici. Počet detí v materských školách je relatívne ustálený. Sťahovanie mladých rodín z okolitých obcí do mesta za prácou môže v súčasnosti vyvolávať zmeny v demografickom správaní obyvateľstva a to mierny nárast natality, čo sa môže prejaviť vo zvýšenom počte detí v materských školách.

Základné školy

Základné školy poskytujú základné vzdelanie a pripravujú žiakov pre ďalšie štúdium a prax. Výchovno-vzdelávací proces v roku 2019 zabezpečovalo 8 základných škôl s právnou subjektivitou v zriaďovateľskej pôsobnosti Mesta Humenné s počtom 3 303 žiakov k 15.9.2019. Žiaci sa učili v 159 triedach. Výchovno-vzdelávací proces zabezpečovalo 219 pedagogických zamestnancov vrátane 3 psychologičiek, 6 špeciálnych školských pedagógov a 19 asistentov učiteľa. Základné školy poskytovali kvalitný výchovno-vzdelávací proces rešpektujúci záujmy rodičov v triedach so všeobecným zameraním. V dvoch základných školách (ZŠ Dargovských hrdinov a ZŠ Hrnčiarska) sú zriadené triedy so všeobecno-intelektovým nadaním a triedy so špecifickým intelektovým nadaním na cudzí jazyk a šport. Športové triedy sú zriadené v ZŠ Hrnčiarska a sú zamerané na futbal a hokej. V piatich triedach sa vzdeláva 72 žiakov. Základné školy navštevujú žiaci s trvalým pobytom na území mesta, ale aj žiaci z okolitých obcí. Taktiež ich navštevujú žiaci, ktorých rodičia využitím



ústavného práva zapísali svoje dieťa do ZŠ z ostatného územia SR podľa vlastného výberu. O ich prijatí rozhoduje riaditeľ školy na základe kapacitných možností ZŠ.

Základné školy v zriaďovateľskej pôsobnosti Mesta Humenné – počet žiakov 3 303:

1. ZŠ Dargovských hrdinov 19, Humenné
2. ZŠ Hrnčiarska 13, Humenné
3. ZŠ Jána Švermu, Štefánikova 31, Humenné
4. ZŠ Kudlovska 11, Humenné
5. ZŠ Laborecká 66, Humenné
6. ZŠ s MŠ Podskalka 58, Humenné
7. ZŠ Pugačevova 1381/7, Humenné
8. ZŠ SNP 1, Humenné

Iní zriaďovatelia – počet žiakov 294:

Na území mesta Humenné okrem základných škôl v zriaďovateľskej pôsobnosti mesta Humenné zabezpečujú povinnú školskú dochádzku aj jedna cirkevná a dve špeciálne základné školy:

1. Spojená cirkevná škola sv. Cyrila a Metoda, Duchnovičova 24, Humenné
2. Špeciálna základná škola, Třebičska 16, Humenné, od 01.09.2019 je Špeciálna ZŠ Třebičska organizačnou zložkou Spojenej školy internátnej na Komenského ulici
3. Spojená škola internátna, Komenského 3, Humenné

Stredné školy

Na území mesta Humenné v zriaďovateľskej pôsobnosti Prešovského samosprávneho kraja pôsobia tieto školy:

- GYMNÁZIUM ARMÁDNEHO GENERÁLA LUDVÍKA SVOBODU /<https://gaglshe.edupage.org>
- CIRKEVNÉ GYMNÁZIUM SVÄTÉHO JÁNA ZLATOÚSTEHO /<https://gjzhe.edupage.org>
- OBCHODNÁ AKADÉMIA /<https://oahe.edupage.org>
- STREDNÁ ODBORNÁ ŠKOLA TECHNICKÁ /<http://www.sosthe.edu.sk>
- HOTELOVÁ AKADÉMIA /<https://hahe.edupage.org>
- STREDNÁ ODBORNÁ ŠKOLA OBCHODU A SLUŽIEB /www.sousluzhe.edu.sk
- STREDNÁ ODBORNÁ ŠKOLA ZDRAVOTNÍCKA /www.szshe.sk
- STREDNÁ ODBORNÁ ŠKOLA POLYTECHNICKÁ /www.soshe.edupage.org
- SPOJENÁ ŠKOLA INTERNÁTNA /<https://spojkskolahe.edupage.org>

III. B Zdravotná starostlivosť

Zdravie je základné ľudské právo a kľúčový faktor rozvoja spoločnosti. Štát smeruje svoju politiku v oblasti zdravia na vytvorenie prostredia, v ktorom občania budú mať zaručené podmienky na podporu a ochranu svojho zdravia, právo na zdravotnú starostlivosť, na dostupnosť a rovnosť v jej poskytovaní. Zdravotnícka starostlivosť sa realizuje v štátnych, neštátnych a súkromných zariadeniach. Hlavným poskytovateľom zdravotníckych služieb je Nemocnica s poliklinikou Andreja Leňa Humenné. Zakladateľom a prevádzkovateľom tohto zariadenia je Svet zdravia, a.s. V tejto nemocnici sa nachádzajú tieto oddelenia: chirurgické oddelenie, detské oddelenie, gynekologicko – pôrodnické oddelenie, interné oddelenie hematologicko – transfuziologické oddelenie, neurologické oddelenie, novorodenecké oddelenie, OAIM, oddelenie dlhodobo chorých, rádiologické oddelenie. Mimo tohto zdravotníckeho zariadenia je v meste novo zrekonštruovaná Detská poliklinika, ktorú spravuje Mesto Humenné. V súčasnej dobe sa tu nachádzajú zdravotnícke ambulancie detské, dorastové, ambulancie obvodných lekárov a odborné ambulancie. V suteréne sa nachádza lekárňeň. Ďalší poskytovatelia ústavnej zdravotnej starostlivosti sa nachádzajú na poliklinike na sídlisku III. a v novovybudovaných súkromných zdravotníckych strediskách.

Zdravotnú starostlivosť v meste poskytuje:

- Nemocnica s Poliklinikou Andreja Leňa, Nemocničná 7, Humenné,
- Poliklinika 1. mája, Humenné,
- Malá Poliklinika 1. mája, Humenné,



- Detská poliklinika, Hviezdoslavova 29, Humenné,
- ORL Humenné, s.r.o /špecializovaná nemocnica/, Nemocničná 29, Humenné,
- Zdravotné stredisko, Laborecká č. 58, Humenné,
- Dentálne centrum – DAN MAG, s.r.o, Gaštanová 1, Humenné,
- Centrum zdravia s.r.o, Humenné, a iné.

III. C Sociálne zabezpečenie

Kompetencie samosprávy v oblasti poskytovania sociálnych služieb.

Zvyšovanie dostupnosti a kvality štandardu poskytovaných služieb sociálnej starostlivosti sa stáva významným indikátorom životnej úrovne. V meste Humenné je vybudovaná fungujúca sieť zariadení, v rámci ktorej zabezpečujú sociálne služby neverejní poskytovatelia. Sociálna služba je činnosť poskytovaná ľuďom v nepriaznivej sociálnej situácii, podpora pri sociálnom začleňovaní a ochrane pred sociálnym vylúčením s cieľom umožniť im zapojenie do bežného života v spoločnosti. Tieto služby a pomoc sú poskytované verejnou správou (štát, samospráva) a neverejnými poskytovateľmi (občianske združenia, neziskové organizácie, cirkevné organizácie, atď).

Občania mesta Humenné majú možnosť umiestnenia v Zariadeniach pre seniorov na území mesta, ktoré sú zriadené neverejnými poskytovateľmi, ako aj v zariadeniach v okolí miest Humenné, Snina a Medzilaborce. V Dennom stacionári sa poskytuje sociálna služba fyzickej osobe, ktorá je odkázaná na pomoc inej fyzickej osoby podľa prílohy č. 3 (Zákon o sociálnych službách) a je odkázaná na sociálnu službu len na určitý čas počas dňa. V dennom stacionári sa poskytuje: 1. pomoc pri odkázanosti na pomoc inej fyzickej osoby, 2. sociálne poradenstvo, 3. sociálna rehabilitácia, 4. stravovanie. Na území mesta sú zriadené 2 denné stacionáre zriadené cirkvami. Denný stacionár je financovaný dotáciou zo štátneho rozpočtu a čiastočne klientmi. Mesto poskytuje finančné príspevky na prevádzku sociálnej služby poskytovanej v zmysle zákona NR SR č. 448/2008 Z. z. o sociálnych službách.

V roku 2019 bol príspevok na prevádzku poskytovanej sociálnej služby v celkovej výške 45 829 eur poskytnutý následovne: Sociálno - prepravná služba, Jaroslav Gavulič, Slovenský červený kríž, územný spolok Humenné, Gréckokatolícka charita Prešov na prevádzku charitatívneho skladu v Humennom a pre 7 subjektov poskytujúcich sociálne služby v Zariadeniach pre seniorov, Zariadeniach opatrovateľskej služby a Denný stacionár ADCH Košice, kde sú umiestnení občania s trvalým pobytom na území mesta Humenné.

V zriaďovateľskej pôsobnosti mesta je aj Zariadenie núdzového bývania na Kukučínovej ulici č. 1 v Humennom s kapacitou 20 miest. Mesto Humenné zabezpečuje poskytovanie sociálnych služieb pre svojich občanov v rámci svojich kompetencií a finančných možností.

Zariadenia poskytujúce sociálne služby v meste Humenné:

- Zariadenie sociálnych služieb Slnecný dom, n. o. Starinská 6189/164
- Valle n. o. Duchnovičova č. 22, ZPS, ZOS
- Humanissimo Humenné, n. o. Duchnovičova 22, jedáleň, základné sociálne poradenstvo
- Denný stacionár Sv. Júdu Tadeáša, ul. Štefánikova 29
- Denný stacionár sv. Jána Krstiteľa, Kukorelliho 1498/10 – ADCH Košice

Opatrovateľská služba: Mesto Humenné poskytuje opatrovateľskú službu občanom, ktorí sú odkázaní na pomoc inej osoby pri nevyhnutných životných úkonoch, pri nevyhnutných prácach v domácnosti a pri zabezpečovaní kontaktu so spoločenským prostredím. Dôvody na využitie uvedenej služby sú: zhoršený zdravotný stav, kedy klient je v zásade sebestačný a potrebuje len pomoc s určitými úkonmi či aktivitami, nemožnosť poskytnutia pomoci zo strany rodiny, či blízkych osôb. Služba je hradená klientmi v zmysle § 7 VZN č. 100/2009 o opatrovateľskej službe. K 31.12.2019 malo mesto 92 opatrovateľov, z toho 12 profesionálnych opatrovateľiek na plný úväzok a 80 opatrovateľov (domáci zamestnanci podľa § 52 Zákonníka práce), ktorí sa starali o 111 opatrovaných. Príjem od opatrovaných činil výšku 74 221 eur.

Denné centrá na území mesta Humenné: Mesto Humenné poskytuje v zmysle § 56 zákona č. 448/2008 Z. z. o sociálnych službách, sociálne služby v štyroch denných centrách, ktoré majú okolo 700 členov. Denné centrá vykonávajú spoločensko – záujmovú a kultúrnu činnosť počas dňa pre dôchodcov, poznávaciu činnosť vo



forme výletov a poznávacích zájazdov, preventívne výchovnú činnosť v oblasti zdravia a ďalšie záujmové aktivity. V denných centrách sa najmä poskytuje sociálne poradenstvo a zabezpečuje záujmovú činnosť nielen pre dôchodcov, ale aj pre rodičov s dieťaťom alebo starým rodičom s vnukom alebo vnučkou. Ide o Denné centrá na Laboreckej ulici 26, Duchnovičovej ulici 28 a Družstevnej ulici 16 a Štefánikovej 31. Denné centrá navštevujú aj organizácie, ako je Únia žien, Základná organizácia Jednoty dôchodcov na Slovensku, Okresná organizácia Jednoty dôchodcov na Slovensku, Združenie vojnových poškodených – invalidov na Slovensku, spevácky súbor Humenský seniori a iné spoločenské organizácie pôsobiace na území mesta, ktoré o to požiadajú. Preádzka centier bola od 8.00 hod do 16.00 hod. Organizačnú činnosť centier vykonávajú v zmysle vypracovaného pracovného plánu, prispôbeného podmienkam prostredia dve referentky. V dennom centre na Laboreckej 26 sa konalo každý pondelok o 10.00 hod. cvičenie, každú stredu o 13.30 hod. krúžok šikovných rúk a došlo aj k zriadeniu mini fitnesscentra. V dennom centre na Družstevnej 16 sa každú stredu stretávali členky pri kurze zdravého varenia a v pondelok a piatok pri krúžku šikovných rúk. V dennom centre na Štefánikovej ulici sa každý utorok cvičila od 10.00 hod jóga.

Na základe žiadosti mesta Humenné, Prešovský samosprávny kraj vykonal zmenu v registri poskytovateľov sociálnych služieb a to: výmaz denného centra s miestom poskytovania sociálnej služby v dennom centre na Družstevnej ulici č. 1472/16 v Humennom k 31.12.2019.

Sociálne služby v meste Humenné zabezpečuje:

- ZARIADENIE PRE SENIOROV A DOMOV SOC. SLUŽIEB, Mierová 1910/63, Humenné
- ZARIADENIE SOCIÁLNYCH SLUŽIEB SLNEČNÝ DOM, N.O., Starinská 6189/164, Humenné
- OŠETROVATEĽSKÉ CENTRUM, Lipová 32, Humenné
- ADOS – POMOC S.R.O, Humenné – Agentúra domácej ošetrovateľskej starostlivosti, poskytovateľ zdravotnej starostlivosti so špecializáciou
- ZARIADENIA POSKYTUJÚCE SOCIÁLNE SLUŽBY V MESTE HUMENNÉ

III. D Kultúra

Humenné je jedinečné kultúrne centrum regiónu. Pôsobia tu rôzne hudobné zoskupenia, spevácke zbory a skupiny, folklórne súbory a tanečné súbory. V meste je možné navštíviť múzeum s historickou expozíciou v renesančnom kaštieli a skanzen v neďalekom parku, ktorý je národnou kultúrnou pamiatkou. Oplatí sa vidieť aj mestskú galériu, či navštíviť knižnicu alebo hvezdáreň. V meste pôsobí množstvo združení, ktoré vyvíjajú kultúrne, spoločenské a populárno-náučné aktivity. Ročne v Humennom prebieha viac ako 20 pravidelne sa opakujúcich kultúrnych podujatí a hudobných festivalov, množstvo koncertov a eventov nielen v dome kultúry ale aj v centre mesta na pódiu pri známej Fontáne lásky. V roku 2019 Mesto Humenné zrealizovalo množstvo tradičných i nových kultúrnych podujatí v rámci zachovania kultúrneho dedičstva, rozvoja kultúry, poskytovania hodnotných umeleckých zážitkov pre obyvateľov mesta i jeho návštevníkov. Mesto ponúklo obyvateľom mesta i jej návštevníkom kultúru a umenie rôznych žánrov v podobe kultúrnych programov z oblasti hudby, divadla, zábavy, folklóru a výtvarného umenia. Týmito aktivitami sa mesto snaží uspokojiť rôzne sociálne a vekové skupiny.

Z podujatí, ktoré boli v roku 2019 zorganizované, možno spomenúť napr.: Stavanie mája, Švejkove pivné dni, Medzinárodný deň detí, Kultúrne leto – promenádne koncerty, Humenský jarmok, Humenský toliar, Pamätný deň mesta Humenné, Mikulášsky program a rozsvietenie jedličky, štyri adventné nedele na námestí pri fontáne, Vianočný koncert, Silvester na námestí s novoročným ohňostrojom a mnohé ďalšie.

Vybrané akcie:

1. Silvester 2019

Posledný večer roka 2019 sa niesol v znamení hudby, spevu a tanca na Námestí slobody pred Mestským kultúrnym strediskom. Pozvanie prijala známa slovenská skupina HEX. O zábavu sa postaraj aj DJ Gabrielo. Skupina HEX odohrala svoje najväčšie hity a dokonca pozvali na pódium aj humenské detičky, aby si spolu zaspievali a zatancovali. Krátko pred polnocou primátor mesta Miloš Meričko v príhovore zaželel prítomným veľa zdravia, šťastia, pokoja a tiež poďakoval všetkým ľuďom, ktorí sa akýmkoľvek spôsobom zaslúžili o rozvoj Humenného. Neskôr sme už spoločným odpočítavaním, hymnou a ohňostrojom privítali rok 2020.



2. Dni mesta Humenné.

V rámci Dní mesta Humenné sme v roku 2019 realizovali aj sprievodné podujatia pod názvom HUMENNÉ SEBE. Zapojili sa do nich viaceré základné školy, umelecké školy, športovci, Slovenský červený kríž, ale aj Vihorlatská hvezdáreň či hasiči. Počas troch dní čakali obyvatel'ov aj návštevníkov mesta zaujímavé hudobno-tanečné aktivity, ale aj výchovno-náučné ukážky a nechýbal ani Deň otvorených dverí na Mestskom úrade v Humennom.



3. Humenský jarmok

V septembri 2019 mesto zorganizovalo už XXX. Humenský jarmok. V roku 2019 prispôbili organizátori dátum jarmoku k Dňom mesta Humenné, takže návštevníci zažili omnoho viac zábavy počas víkendu. V rámci jubilejného 30. ročníka Humenského jarmoku už tradične kraľuje ulička remesiel, v ktorej návštevníci našli tkané koberce, syry, fujary, med a včelárstvo, drevené výrobky a rezbárstvo, maľované obrázky a korytárstvo, rôzne pletené výrobky, výšivky a patchwork, či výrobky zo skla. Okrem toho tu bolo možné nájsť rôzne ďalší sortiment ako odevy a textil, obuv, hračky, bytový textil, cukrovinky, darčkové predmety a spotrebný tovar, kabelky, šály, či umelé kvety. V rámci jarmočných kulinárskych špecialít nechýbali stánky s občerstvením ako langoše, gofry, cukrová vata, pukance a medovina. Návštevníci jarmoku mohli ochutnať tiež jarmočnú klobásku alebo povestný burčiak, ktorý charakterizuje pravý jarmok.



III. E Osobnosti mesta a blízkeho okolia

Štefan Babjak (*07.10.1931, Humenné – † 27.04.2008, Bratislava), bol slovenský operný (barytón), operetný a muzikálový spevák. Člen DJGT v Banskej Bystrici od roku 1959 (Posa v *Donovi Carlosovi*, Luna v *Trubadúrovi*, Jago v *Othellovi*).

Mons. Bernard Bober (*03.11.1950, Zbudské Dlhé), arcibiskup metropolita Košickej rímskokatolíckej arcidiecézy, podpredseda Konferencie biskupov Slovenska. V roku 1990 bol ustanovený za farára v Humennom

Peter Breiner (*03.07.1957, Humenné), klavírny virtuóz, skladateľ, aranžér, dirigenta a spisovateľ slovenského pôvodu žijúci od roku 1992 v New Yorku.

Yuri Dojč (*12.05.1946, Humenné) je slovensko-kanadský umelecký a komerčný fotograf, ktorého práce zahŕňajú okrem iných čierno-biele akty, portréty kanadských veteránov z obdobia 2. svetovej vojny.



Akademický maliar, profesor Orest Dubay st. (*15.08.1919, Veľká Poľana – †2.10.2005, Bratislava). Patril medzi najvýznamnejších slovenských grafikov 20. storočia. Získal Veľkú cenu na Bienále slovenskej grafiky v Banskej Bystrici. V roku 1981 získal cenu Ex aequo súčasnej slovenskej grafiky.

Dvonč Ladislav, PhD., DrSc., (*24.11.1926, Humenné – †31.08.2008, Bratislava), jazykovedec, autor viacerých knižných prác.

Eckhardt Lýdia (*11.05.1962, Humenné), módna návrhárka. V roku 1998 získala cenu Hospodárskeho klubu „Zlatý biatec“ ako najúspešnejšia podnikateľka.

Erdélyi Gabriel, Mgr. (*03.11.1944, Humenné), scénograf. Pripravoval scény k rôznym druhom programov, prevažne však v oblasti hudobného a zábavného charakteru.

Gossányi Peter, PhD. (*26. 01.1947, Humenné) – redaktor, karikaturista. Na Slovensku pravdepodobne ani niet novín, či časopisu, kde sa skratka „Pg“ neobjavila.

Ladislav Grosman (*04.02.1921, Humenné – †21.01.1981, Tel Aviv) bol slovenský scenárista. Je autorom scenára filmu Obchod na korze, ktorý 1966 bol odmenený Americkou akadémiou filmových umení Oscarom za najlepší neamerický film roka.

Guzanin Štefan, Doc. MUDr. CSc. (*24.09.1939, Humenné), plastický chirurg. Je prednostom Kliniky plastickej rekonštrukčnej a estetickej chirurgie Lekárskej fakulty UPJŠ v Košiciach.

Chatur Milan, CSsR (*04. 09.1957, Snina), biskup vладыka je prvý košický apoštolský exarcha vладыka.

Chuda Michal (*13.11.1947, Papín), spisovateľ, redaktor viacerých vydavateľstiev, tajomník Spolku slovenských spisovateľov.

Jacina Ján, CSc., MUDr. (*13.05.1923, Brekov – †20.06.1990, Košice) lekár, pedagóg, autor alebo spoluautor viacerých vedeckých a odborných prác publikovaných v zborníkoch a odborných časopisoch.

Klimčák Mikuláš (*16.11.1921, Humenné – †02.03.2016, Bratislava) akademický maliar. Svojou tvorbou aktívne rozvíja historickú, náboženskú, a etnografickú tematiku, ktorú prezentoval na viacerých výstavách doma i v zahraničí.

Kočan Mikuláš (*08.02.1946, Humenné), dramaturg, scenárista, autor mnohých rozhlasových, televíznych a divadelných hier.

Kováč Dušan, DrSc., PhD., (*03.01.1942, Humenné), spisovateľ, historik.

Kováč Michal, CSc., Ing., (*05.08.1930, Lubiša – †05.10.2016, Bratislava), bol slovenský bankár a politik. V rokoch 1993 až 1998 bol prvým prezidentom súčasnej Slovenskej republiky. Získal viacero vyznamenaní, okrem iných aj Cenu americkej advokátskej komory Právnej iniciatívy pre strednú a východnú Európu – za mimoriadny prínos k budovaniu právneho štátu.

Lukáč Andrej, CSc., Doc. Ing., (*07.02.1930, Vyšná Jablonka), vysokoškolský pedagóg. Pôsobil ako prodekan na Lesníckej fakulte Technickej univerzity vo Zvolene.

Mihaľko Milan, (*24.09.1938, Brekov - †08.01.1998, Brekov), maliar, grafik, svoju tvorbu prezentoval na kolektívnych asamostatných výstavách doma i v zahraničí.

Polla Belo, DrSc., PhD. (*12.04.1917, Humenné – †16.08.2000, Bratislava), historik, archeológ. Slovenská akadémia vied jeho celoživotné dielo ocenila udelením zlatej čestnej plakety Ľudovíta Štúra SAV.

Thomán Štefan (*04.11.1862, Humenné – †12.09.1940, Budapešť), klavírny virtuóz a hudobný pedagóg.

Tomko Jozef (*11.03.1924, Udavské), slovenský rímskokatolícky arcibiskup, kardinál, náboženský spisovateľ a emeritný prefekt Kongregácie pre evanjelizáciu národov a emeritný predseda Pápežského komitátu pre medzinárodné eucharistické kongresy. Ocenený Radom bieleho dvojkríža I. stupňa.

Zelinka Milan (*22.03.1942, Igram), spisovateľ. Od roku 1966 žije v Humennom.

III. F Šport a rekreácia

Humenné je významné centrum kolektívnych športov, najmä futbalu, hokeja, volejbalu a basketbalu. V športových kluboch a športom sa zaoberajúcich združeníach, ktorých je takmer štyridsať, sa pravidelne venujú športu nielen dospelí a mládež, ale aj deti v predškolskom veku. Aktívne športujúcim Humenčanom slúžia okolité prímestské lesné chodníky, športové a fitnesscentrá, viacúčelová športová hala, telocvične a ihriská v základných, stredných školách a na sídliskách. Humenčania najnovšie môžu na športovanie využívať aj nové workoutové ihrisko. Nové ihrisko je umiestnené na Sídlisku III v rekreačnej časti pri vodnom toku Laborca, v susedstve fitness ihriska a požičovne vodných bicyklov.



ZIMNÝ ŠTADIÓN

V Humennom sa nachádza krytý zimný štadión, ktorý je v užívaní od roku 1996. Je využívaný nielen hokejistami, ale vo veľkej miere ho navštevujú aj obyvatelia mesta, ktorým učarovalo korčuľovanie.

Na zimnom štadióne sa v roku 2019 urobili viaceré rekonštrukcie a opravy. Bolo nutné urobiť kompletnú pravidelnú servisnú opravu kompresorov a generálnu opravu chladiacej veže. Bola urobená aj kompletná výmena chladiaceho média. Do strojovne bola vyrobená a umiestnená akumulčná nádrž na využitie odpadového tepla z kompresorov pre ohrev teplej vody, ktorá bude použitá na výrobu ľadu. Pred začiatkom sezóny bola dodaná na zimný štadión nová rolba. Celkovou rekonštrukciou prešli všetky sociálne zariadenia pre verejnosť. Vymenili sa rozbité sklá po obvode zimného štadióna. V hľadisku sa vymenili všetky polámané sedadlá a operadlá, taktiež sa vymaľovalo celé hľadisko a schody v hľadisku. Okolo ľadovej plochy sa dali nové ochranné siete a nad plochou boli vymenené všetky nefunkčné svetlá. Na celom zimnom štadióne sa urobila celková rekonštrukcia tepla – rekonštrukcia rozdeľovača, rekonštrukcia ekvitermickej regulácie, oprava stúpačiek, výmena všetkých ventilov na radiátoroch.

* Štefánikova ul., 066 01 Humenné

- t. č.: 0902 881 769
- email: mhk@mhkhumenne.sk
- webová stránka: www.mhkhumenne.sk



MESTSKÁ ŠPORTOVÁ HALA

Mestská športová hala spĺňa štandard na konanie domácich ligových aj medzinárodných zápasov, exhibičných zápasov a organizovanie kultúrno-spoločenských podujatí s kapacitou 1 300 miest na sedenie. Celoročne umožňuje zahrať volejbal, halový futbal, basketbal, hádzanú a tenis. V hale je inštalovaná 10-metrová lezecká stena. Súčasťou haly je bufet.

* Chemlonská 7, 066 01 Humenné

- t. č. : 057/7763925
- e-mail: srasz@srazhumenne.sk
- webová stránka: <http://www.kupaliskohumenne.sk/zariadenia/mestska/sportova-hala/>



KÚPALISKO, PLAVÁREŇ

Mestské kúpalisko je situované v športovej zóne mesta Humenné. V priestoroch krytej plavárne sa nachádzajú dva bazény, sauna, infrakabína, solária, posilňovňa a poskytujú sa aj masérské služby. V lete svoje služby




poskytuje vonkajší areál, ktorý tvorí 50 m bazén pre plavcov, detský bazén so šmýkačkami, tobogan, minigolfové a minifutbalové ihrisko, volejbalové plážové ihrisko, basketbalové ihrisko, detské kolotoče a hojdačky, prístrešky.

V minulých rokoch SRaSZ kompletne opravila ženskú fínsku saunu. V ženskej saune sa počas rekonštrukčných prác opravili kompletne dve miestnosti a to saunová časť, ale aj tá relaxačná. Oprava pozostávala z výmeny starého obloženia za nové zo severského smreka a takisto z výmeny lavíc, ktoré sú vyrobené z africkej vřby abachi. V rámci relaxačnej miestnosti boli vymenené nové hliníkové dvvere, obklady a dlažba. Nosným prvkom je tu veľká päť metrová tapeta s relaxačným motívom. Na oddych tu slúži 7 nových klasických lehátok a jedno masážne lehátko. V saune a tapidáriu sa navyše nainštalovali reproduktory s relaxačnou hudbou a tiež nové osvetlenie. Ďalej bola v strojovni zaizolovaná aj ďalšia časť teplovodných rúr a ohrevu bazénu, aby sa zabránilo úniku tepla na teplovodných rúrach.

***Chemlonská 1, 066 01 Humenné**

- t. č. : 057/7763831
- e-mail: srasz@sraszhumenne.sk
- webová stránka: <http://www.kupaliskohumenne.sk>



Vybrané športové akcie:

1. FreeMar Cup 2019

V novembri 2019 sa na palubovke Mestskej športovej haly uskutočnil 6. ročník FreeMar Cupu, ktorý zorganizoval Mládežnícky parlament FreeMar. V roku 2019 sa ho zúčastnil aj primátor mesta Humenné Miloš Meričko so svojím tímom. Desať družstiev s 80 hráčmi spolu odohralo futbalový zápas 10 min. každý s každým vo svojej skupine. Neskôr sa najlepší dvaja z každej skupiny stretli v semifinále a víťazi postúpili do finálového súboja. V rámci turnaja súťažilo aj družstvo humenskej samosprávy PRIMÁTOR TEAM na čele s primátorom Milošom Meričkom



2. Hokejisti vs florbalisti

V rámci letnej prípravy si budúci ôsmaci HK Humenské Levy spestrili tréningový proces aj prípravným zápasom s chlapcami Florbalového klubu Humenné, a taktiež účasťou na hokejbalovom turnaji Mini Vranov Cup. V júni 2019 si skrížili florbalové hokejky humení hokejisti proti humenským florbalistom v Mestskej športovej hale v Humennom. Počas zápasu, ktorý sa niesol v duchu Fair Play, bolo vidieť nádherné akcie na oboch stranách, nádherné zákroky brankárov a ešte krajšie góly. V zápase sa ukázali vytrénovanejšie ruky a hlavne kondícia na strane hokejistov, ktorí zápas vyhrali 9:3. Výsledok daného zápasu bol jednoznačne



druhoradý, išlo o to, aby sa chlapci (a dievča) spoznali, aby si vyskúšali súťaženie aj v inom športe, a taktiež aby si takýmto spôsobom spestrili svoj tréningový proces počas nie veľmi obľúbenej kondičnej letnej prípravy.



3. World Challenge day

World Challenge Day je korešpondenčná súťaž miest v ľubovoľných športových aktivitách. Ide o súperenie vybraných miest, pričom vyhráva to mesto, v ktorom sa do 15 minútovej športovej aktivity zapojí čo najviac ľudí. Humenčania súperili v roku 2019 so Senicou a Revúcou. V Humennom sa do tejto súťaže zapojilo spolu až 4 248 ľudí, čo predstavuje 13,185% obyvateľstva. Napríklad v Revúcej aktívne športovalo iba 1 340 registrovaných účastníkov.



III. G Hospodárstvo

Na tvorbe hrubého domáceho produktu je okres Humenné na druhom mieste v rámci Prešovského kraja. Miestna ekonomika pozostáva najmä zo strojárskeho, stavebného, potravinárskeho priemyslu a služieb. Podľa odvetvovej štruktúry najviac podnikateľov v meste a v okrese Humenné podniká v obchodnej činnosti a v priemyselnej výrobe. Pre podniky v meste je dôležitý aj zahraničný ekonomický vývoj, nakoľko väčšina tunajších výrobných firiem je exportne orientovaná.

NAJVÄČŠÍ ZAMESTNÁVATELIA V MESTE HUMENNÉ

Názov zamestnávateľa

Tytex Slovakia s.r.o
MECOM GROUP, s.r.o.
Nexis Fibers, a.s.

Nemocnica A. Leňa Humenné, a.s.


Predmet činnosti

Výroba a predaj zdravotníckych textílií
Spracovanie a konzervovanie mäsa
Vývoj, výroba a predaj syntetických vlákien, polymérov a kaprolaktámu
Poskytovanie zdravotnej starostlivosti



OLDRATI SLOVENSKO, s.r.o.	Výroba výrobkov z gumy a plastu
ANDRITZ Slovakia s.r.o.	Opracovanie a povrchová úprava kovov
GVP, spol. s r.o.	Nákup a predaj potravinárskych tovarov – veľkoobchod, maloobchod
CHEMES, a.s.	Dodávka pary a rozvod studeného vzduchu, výroba a rozvod pary a teplej vody
COOP Jednota Humenné, s.d.	Maloobchodný predaj tovaru najmä s potravinami a nápojmi
Chemkostav HSV, akciová spoločnosť	Stavebná činnosť
PODVIHORLÁTSKÉ PEKÁRNE A CUKRÁRNE, a.s.	Výroba chleba, výroba čerstvých pekárskejších a cukrárskejších výrobkov
MULLER TEXTILLES s.r.o.	Príprava a spracovanie textilných vlákien

IV. SPOLUPRÁCA S PARTNERSKÝMI MESTAMI



Třebíč



Sanok



Jaroslaw



Przemyśl



Perečín



Šibenik



Darney



Mátészalka



Mukačevo



Vidnoje

Mesto Humenné spolu s okolitými obcami vytvára sídelné ťažisko regiónu Horný Zemplín s väzbami na okolité štáty Poľsko, Ukrajina, Maďarsko a rozvinutým priemyslom, stavebníctvom, energetikou, vodným hospodárstvom, telekomunikáciami, dopravou a ľudským potenciálom, v ktorom sú umiestnené všetky dôležité inštitúcie správy štátu, inštitúcie v oblasti kultúry, školstva, zdravotníctva a cestovného ruchu. Spolupracou s partnerskými mestami sa napomáha vzniku rozvoja a rôznorodosti všestranných výrobo-ekonomických, komerčných, kultúrno-osvetových a športovo-kultúrnych vzťahov.

Medzi mestá, s ktorými má Mesto Humenné uzavretú partnerskú zmluvu patria Třebíč (Česká republika), Sanok (Poľsko), Jaroslaw (Poľsko), Przemyśl (Poľsko), Perečín (Ukrajina), Mukačevo (Ukrajina), Mátészalka (Maďarsko), Darney (Francúzsko), Šibenik (Chorvátsko) a Vidnoje (Ruská federácia). V posledných rokoch nadviazalo mesto Humenné spoluprácu s mestami so vzdialenejších krajín, a to v roku 2013 s francúzskym mestom Darney a v roku 2015 s chorvátskym Šibenikom. V roku 2016 sa na základe schválenia poslancov Mestského zastupiteľstva podpísala partnerská zmluva s ruským mestom Vidnoje, ktoré sa nachádza v Moskovskej oblasti.

Každá partnerská spolupráca je prospešná nielen pre občanov, ale aj pre samotné samosprávy, ktoré benefitujú zo vzájomného vymieňania si poznatkov, zručností a skúseností.

V. EKONOMICKÉ VÝSLEDKY

Rozpočet mesta na rok 2019 bol zostavený v súlade s ustanovením § 10 zákona č. 583/2004 Z.z o rozpočtových pravidlách územnej samosprávy a o zmene a doplnení niektorých zákonov v znení neskorších predpisov.



Rozpočet obce sa vnútorne člení na bežné príjmy a bežné výdavky, kapitálové príjmy a kapitálové výdavky a finančné operácie.

Vyrovnaný rozpočet vo výške 32 842 060 eur na rok 2019 bol schválený MsZ dňa 27.02.2019 uznesením č. 44/2019. Schválený rozpočet vo výške 32 842 060 eur bol 5 rozpočtovými opatreniami schválenými MsZ, 9 vlastnými, 1 rozpočtovým opatrením v kompetencii primátora mesta a 2 rozpočtovými opatreniami v zmysle § 14, ods. 1 zákona 583/2004 Z.z. /účelovo určené prostriedky/ upravený na 37 674 436 eur.

Príjmy bežného a kapitálového rozpočtu boli dosiahnuté v celkovej výške 28 550 101 eur, čo predstavuje 91 %-né plnenie voči upravenému rozpočtu. Výdavky bežného a kapitálového rozpočtu boli čerpané vo výške 28 658 670 eur, čo predstavuje 78 %-né čerpanie k upravenému rozpočtu. Súčasťou rozpočtu sú aj finančné operácie, kde príjmové operácie boli vo výške 2 683 634 eur a výdavkové operácie vo výške 624 914 eur. Finančné operácie zahŕňajú aj cudzie prostriedky /na verejné obstarávanie, ako depozit pri zmluve o nájme bytových a nebytových priestorov/ v príjmovej časti vo výške 119 036 eur a vo výdavkovej časti 38 601 eur. Pri vysporiadovaní výsledku za minulý rok sa tieto z hospodárenia vylučujú. Z hotovostného prebytku sa vylúčia nevyčerpané účelovo určené finančné prostriedky poskytnuté v predchádzajúcom roku zo štátneho rozpočtu alebo na základe osobitného predpisu. Tie budú zapojené do rozpočtu roku 2020 prostredníctvom finančných operácií.

V. A Prehľad rozpočtového hospodárenia

Základným nástrojom finančného hospodárenia mesta bol rozpočet mesta na rok 2019.

Mesto zostavilo rozpočet podľa ustanovenia § 10 odsek 7) zákona č.583/2004 Z.z. o rozpočtových pravidlách územnej samosprávy a o zmene a doplnení niektorých zákonov v znení neskorších predpisov. Rozpočet mesta na rok 2019 bol zostavený ako vyrovnaný. Bežný rozpočet bol zostavený ako prebytkový a kapitálový rozpočet ako schodkový.

Mesto Humenné do 27.02.2019 hospodáril podľa schváleného rozpočtu rozpočtového roku 2018.

Rozpočet príjmov a výdavkov na rok 2019 ako **vyrovnaný** v jeho príjmovej a výdavkovej časti bol schválený uznesením MsZ č. 44/2019 dňa 27.02.2019 vo výške **32 842 060 eur**.

Rozpočet mesta k 31.12.2019

	Schválený rozpočet	Schválený rozpočet po poslednej zmene	Skutočnosť k 31.12.2019	% plnenia
Príjmy celkom	32 842 060	37 674 436	31 233 735	83
z toho :				
Bežné príjmy	25 394 521	27 523 911	27 595 787	100
Kapitálové príjmy	3 494 519	4 097 900	954 314	23
Finančné operácie príjmové	3 953 020	6 052 625	2 683 634	44
Z toho: cudzie prostriedky	0	117 233	119 036	102
Príjmy RO s právnou subjektivitou	928 554	1 349 605	1 466 856	109
Výdavky celkom	32 842 060	37 674 436	29 283 584	78
z toho :				
Bežné výdavky	24 862 819	26 970 954	25 385 057	94
Kapitálové výdavky	7 359 581	9 958 862	3 273 613	33
Finančné operácie výdavkové	619 660	744 620	624 914	84
Z toho: cudzie prostriedky	0	117 233	38 601	33
Výdavky RO s právnou subjektivitou	9 682 858	11 383 062	11 112 431	98
Rozpočtové hospodárenie obce	0	0	1 950 151	
Z toho: cudzie prostriedky			80 435	
Hospodárenie mesta upravené o cudzie prostriedky			1 869 716	

**PREBYTOK ROZPOČTOVÉHO HOSPODÁRENIA MESTA ZA ROK 2019**

Hospodárenie mesta	Skutočnosť k 31.12.2019 v eur
Bežné príjmy spolu	27 595 787
z toho : bežné príjmy mesta	26 222 115
bežné príjmy RO	1 373 672
Bežné výdavky spolu	25 385 057
z toho : bežné výdavky mesta	14 313 723
bežné výdavky RO	11 071 334
Bežný rozpočet	2 210 730
Kapitálové príjmy spolu	954 314
z toho : kapitálové príjmy mesta	952 315
kapitálové príjmy RO	1 999
Kapitálové výdavky spolu	3 273 613
z toho : kapitálové výdavky mesta	3 232 516
kapitálové výdavky RO	41 097
Kapitálový rozpočet	-2 319 299
Bežné a kapitálové príjmy spolu	28 550 101
Bežné a kapitálové výdavky spolu	28 658 670
Schodok bežného a kapitálového rozpočtu	-108 569
Úprava schodku	-502 795
Upravený schodok bežného a kapitálového rozpočtu	-611 364
Príjmové finančné operácie s výnimkou cudzích prostriedkov *	2 564 598
Z toho: príjmové finančné operácie mesto	2 473 413
Príjmové finančné operácie RO	91 185
Výdavkové finančné operácie s výnimkou cudzích prostriedkov **	586 313
Rozdiel finančných operácií /po vylúčení cudzích prostriedkov/	1 978 285
Upravený prebytok (finančné operácie)	0
PRÍJMY SPOLU (S VÝNIMKOU CUDZÍCH PROSTRIEDKOV)	31 114 699
VÝDAVKY SPOLU (s výnimkou cudzích prostriedkov)	29 244 983
Hospodárenie mesta	1 869 716
Vylúčenie z prebytku -	-502 795
Upravené hospodárenie mesta	1 366 921

* cudzie prostriedky – prijaté finančné zábezpeky /na verejné obstarávanie, ako depozit pri zmluve o nájme bytových a nebytových priestoroch/ vo výške 119 036 eur

**cudzie prostriedky – vrátené finančné zábezpeky /na verejné obstarávanie, ako depozit pri zmluve o nájme bytových a nebytových priestoroch/ vo výške 38 601 eur

Schodok rozpočtu v sume 108 569 zistený podľa ustanovenia § 10 ods. 3 písm. a) a b) zákona č. 583/2004 Z.z. o rozpočtových pravidlách územnej samosprávy a o zmene a doplnení niektorých zákonov v znení neskorších predpisov sa upravuje - zvyšuje o 502 795 eur takto:

➤ nevyčerpané prostriedky zo ŠR účelovo určené na **bežné výdavky** poskytnuté v predchádzajúcom rozpočtovom roku v sume 169 192 eur, a to na :

- | | |
|-----------------------------------|-----------|
| ➤ dopravné | 1 211 eur |
| ➤ rekreačné poukazy | 3 304 eur |
| ➤ ZŠ SNP – projekt Škola v pohybe | 4 000 eur |



- ZŠ Darg. hrdinov projekt – výmena oplatenia v areáli školského ihriska 10 000 eur
- nevyčerpané prostriedky na stravné – 1,20 € 150 677 eur
- nevyčerpané prostriedky z **fondu prevádzky, údržby a opráv** podľa ustanovenia § 18 ods.3 zákona č.443/2010 Z.z. o dotáciách na rozvoj bývania a o sociálnom bývaní v z.n.p. v sume 39 942 eur,
- Enviromentálny fond vo výške 6 422 eur
- nevyčerpané prostriedky z **darov** podľa ustanovenia § 22 ods. 1 zákona č.523/2004 Z.z. o verejnej správy a o zmene a doplnení niektorých zákonov v znení neskorších predpisov v sume 179 121 eur (RO) takto:
 1. ZŠ Dargovských hrdinov 66 857 eur – projekt Erasmus, 1 420 eur – projekt Orange, 11 277 eur – projekt z Úradu vlády – asistenti učiteľa, prírodovedná gramotnosť
 2. ZŠ Kudlovska 11 178 eur – projekt Erasmus, 4 121 eur projekt Škola pre všetkých
 3. ZŠ Jána Švermu 30 131 eur, z toho: 20 000 eur účelovo určených na rekonštrukciu športového areálu
 4. ZŠ Hrnčiarska 1 210 eur projekt Vzdelávanie pre všetkých na ZŠ Hrnčiarska
 5. ZŠ Laborecká 26 839 eur – projekt – asistenti učiteľa z MŠVV a Š SR
 6. ZŠ SNP – projekt 26 088 eur Rovnaký prístup k vzdelávaniu na ZŠ SNP a projekt Svet, ktorému ma škola naučí porozumieť
- nevyčerpané prostriedky **školského stravovania na stravné a réžiu** podľa ustanovenia §140-141 zákona č.245/2008 Z.z. o výchove a vzdelávaní (školský zákon) a o zmene a doplnení niektorých zákonov v sume 84 118 eur (mesto, RO)
- nevyčerpané prostriedky **zo ŠR** účelovo určené na **kapitálové výdavky** poskytnuté v predchádzajúcom rozpočtovom roku v sume 24 000 eur, a to na:
 1. ZŠ Hrnčiarska – výstavba detského ihriska 8 000 eur
 2. ZŠ J. Švermu – výstavba detského ihriska 8 000 eur
 3. ZŠ Kudlovska – výstavba detského ihriska 8 000 eur
- **Zostatok finančných operácií** podľa § 15 ods. 1 písm. c) zákona č. 583/2004 Z.z. o rozpočt. pravidlách územnej samosprávy a o zmene a doplnení niektorých zákonov v znení neskorších predpisov v sume **1 978 285 eur**
- vysporiadanie upraveného schodku bežného a kapitálového rozpočtu v sume 611 364 eur

Zostatok finančných operácií podľa § 15 ods. 1 písm. c) zákona č. 583/2004 Z.z. o rozpočtových pravidlách územnej samosprávy a o zmene a doplnení niektorých zákonov v znení neskorších predpisov v sume **1 366 921 eur**, navrhujeme použiť na:

- tvorbu rezervného fondu v sume: 1 352 148 eur
- tvorbu fond rozvoja bývania a obnovy mesta v sume: 14 773 eur

Mesto Humenné hospodáril v roku 2019 na základe upraveného schváleného rozpočtu s dosiahnutými zdrojmi vo výške 31 233 735 eur, z ktorých boli realizované výdavky vo výške 29 283 584 eur. Schválený rozpočet vo výške 32 842 060 eur bol 5 rozpočtovými opatreniami schválenými MsZ, 9 vlastnými, 1 rozpočtovým opatrením v kompetencii primátora mesta a 2 rozpočtovými opatreniami v zmysle § 14 ods. 1 zákona č. 583/2004 Z.z. upravený na 37 674 436 eur. Evidencia rozpočtových opatrení mesta tvorí **Prílohu č. 1**.

V súlade s § 10 ods. 3 zákona o rozpočtových pravidlách územnej samosprávy bol rozpočet mesta na rok 2019 zostavený v členení na:

- ▶ bežný rozpočet /bežné príjmy a bežné výdavky/
- ▶ kapitálový rozpočet /kapitálové príjmy a kapitálové výdavky/
- ▶ finančné operácie

V rámci **bežného rozpočtu** mesto hospodáril s **prebytkom 2 210 730 eur**, ktorý bol dosiahnutý splnením bežných príjmov na 100 % a čerpaním bežných výdavkov na 94%. Prebytok sa použil na krytie výdavkových finančných operácií, teda splátky istín z úverov, na financovanie schodku kapitálového rozpočtu. Pri finančnom usporiadaní výsledku hospodárenia za rok 2018 bolo vyčlenených 163 689 eur na bežné výdavky v rozpočte roku 2019 ako účelovo určené.



Kapitálový rozpočet bol schodkový vo výške **2 319 299 eur**, tento sa dosiahol splnením kapitálových príjmov na 23 % a čerpaním kapitálových výdavkov na 33 %. Kapitálové výdavky financované z rezervného fondu boli vo výške 1 123 382 eur. Z návratných zdrojov financovania /úver/ boli kapitálové výdavky financované vo výške 771 675 eur.

Príjmy bežného a kapitálového rozpočtu boli dosiahnuté v celkovej výške 28 550 101 eur, čo predstavuje 90 %-né plnenie voči upravenému rozpočtu. Výdavky bežného a kapitálového rozpočtu boli čerpané vo výške 28 658 670 eur, čo predstavuje 78 %-né čerpanie k upravenému rozpočtu. Súčasťou rozpočtu sú aj finančné operácie, kde príjmové operácie boli vo výške 2 683 634 eur a výdavkové operácie vo výške 624 914 eur. Finančné operácie zahŕňajú aj cudzie prostriedky /na verejné obstarávanie, ako depozit pri zmluve o nájme bytových a nebytových priestorov/ v príjmovej časti vo výške 119 036 eur a vo výdavkovej časti 38 601 eur. Pri vysporiadovaní výsledku za minulý rok sa tieto z hospodárenia vylučujú.

Z hotovostného prebytku, sa **vylúčia** nevyčerpané účelovo určené finančné prostriedky poskytnuté v predchádzajúcom roku zo štátneho rozpočtu alebo na základe osobitného predpisu:

1. na bežné výdavky školstva **432 431 eur**

v tom:

na dopravné	1 211 eur
rekreačné poukazy	3 304 eur
ZŠ Dargovských hrdinov – projekt Erasmus	66 857 eur
projekt Orange	1 420 eur
projekt úrad vlády – asistenti učiteľa, prírodovedná gramotnosť	11 277 eur
výmena oplotenia v areáli školského ihriska	10 000 eur
ZŠ Hrnčiarska	1 210 eur
projekt Vzdelávanie pre všetkých na ZŠ Hrnčiarska	1 210 eur
ZŠ J. Švermu	30 131 eur
darovací účet	30 131 eur
ZŠ Kudlovska	11 178 eur
projekt Erasmus	11 178 eur
projekt – Škola pre všetkých	4 122 eur
ZŠ Laborecká	26 839 eur
projekt MŠVVaŠ SR – asistenti učiteľa	26 839 eur
ZŠ SNP	26 088 eur
projekt Rovnaký prístup k vzdelávaniu na ZŠ SNP a projekt Svet, ktorému ma škola naučí porozumieť	26 088 eur
projekt Škola v pohybe	4 000 eur
škoolstvo PS	63 941 eur
zostatok ŠJ	63 941 eur
zostatok ŠJ	150 677 eur
škoolstvo NS	20 176 eur
zostatok ŠJ	20 176 eur

2. na bežné výdavky mesta **46 364 eur**

v tom:

fond opráv a údržby nájomných bytov	39 942 eur
enviromentálny fond	6 422 eur

3. na kapitálové výdavky školstva **24 000 eur**

Projekty: detské ihriská:

ZŠ Jána Švermu	8 000 eur
ZŠ Hrnčiarska	8 000 eur
ZŠ Kudlovska	8 000 eur

Obec je zriaďovateľom príspevkových organizácií:

Mestské kultúrne stredisko

Technické služby

Správa športových a rekreačných zariadení

Príspevkové organizácie mesta:

Mesto Humenné je zriaďovateľom 3 príspevkových organizácií:

1. **Technické služby mesta Humenné** – organizácia zriadená za účelom plnenia verejnoprospešných činností



Sídlo: Sninská 1018/27

IČO: 00186155

2. **Mestské kultúrne stredisko** – organizácia zriadená na účely plnenia verejnoprospešných funkcií v oblasti kultúry na území mesta

Sídlo: Dom kultúry na Gorkého ul.1

IČO: 00351865

3. **Správa rekreačných a športových zariadení Humenné** – organizácia zriadená za účelom vytvárania vhodných podmienok pre rozvoj materiálno-technickej základne športových a rekreačných služieb

Sídlo: Chemlonská 5907/7

IČO: 00520560

Účtovné hospodárenie za rok 2019:

Mestské kultúrne stredisko

Výkaz ziskov a strát	Hlavná činnosť	Podnikateľská činnosť	Spolu
V tom:			
Náklady	728 314	58 323	786 636
Výnosy	723 335	65 637	788 972
Daň z príjmov	0	1 548	1 548
Výsledok hospodárenia	-4 979	5 766	788

Technické služby mesta Humenné

Výkaz ziskov a strát	Hlavná činnosť	Podnikateľská činnosť	Spolu
V tom:			
Náklady	3 528 675	163 272	3 691 947
Výnosy	3 492 553	159 611	3 652 164
Daň z príjmov	1	0	1
Výsledok hospodárenia	-36 123	-3 661	-39 784

Správa rekreačných a športových zariadení Humenné

Výkaz ziskov a strát	Hlavná činnosť	Podnikateľská činnosť	Spolu
V tom:			
Náklady	1 556 201	0	1 556 201
Výnosy	1 539 735	0	1 539 735
Daň z príjmov	0	0	0
Výsledok hospodárenia	-16 466	0	-16 466

Rozpočtové hospodárenie za rok 2019:

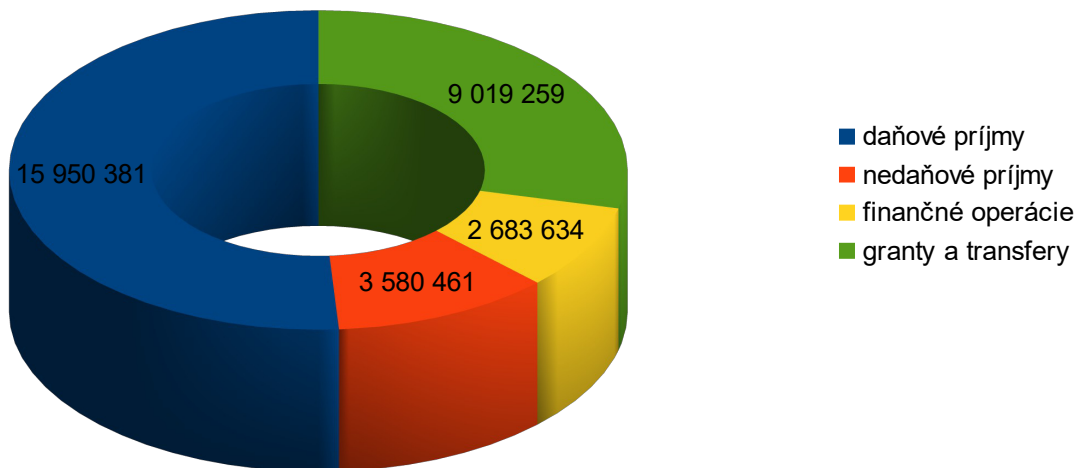
Organizácia		Príjmy	Výdavky	Príspevok od zriaďovateľa v r. 2019		VH + zisk - strata
				na prevádzku	na investície	
Technické služby	hl. činnosť	2 605 463	2 575 993	2 145 413	21 662	29 470
	podn.činnosť	191 572	189 589			1 983
SRaŠZ		1 381 936	1 340 207	1 042 332	2 610	41 729
MsKS	hl. činnosť	735 963	673 471	392 948		62 492
	podn.činnosť	71 337	59 993			11 344

**PLNENIE ROZPOČTU PRÍJMOV A VÝDAVKOV MESTA HUMENNÉ****Príjmy:**

Príjmovú časť rozpočtu Mesta Humenné tvoria daňové a nedaňové príjmy, granty a transfery, finančné operácie.

Príjmy	Schválený rozpočet na rok 2019	Schválený rozpočet na rok 2019 po poslednej zmene	Skutočnosť k 31.12.2019	% plnenia
<i>Daňové príjmy</i>	15 274 138	15 701 844	15 950 381	102
<i>Nedaňové príjmy</i>	2 901 633	3 536 802	3 580 461	101
<i>Finančné operácie</i>	3 953 020	6 052 625	2 683 634	44
<i>Granty a transfery</i>	10 713 269	12 383 165	9 019 259	73
<i>Príjmy spolu</i>	32 842 060	37 674 436	31 233 735	83

Rozpočtové zloženie príjmov k 31.12.2019



- Daňové príjmy** boli naplnené vo výške 15 950 381 eur a boli tvorené z podielu na výnose dane z príjmov fyzických osôb poukazovaného pre samosprávu zo štátneho rozpočtu SR, ktoré sú rozhodujúcim príjmom mesta. Tie sa v roku 2019 naplnili v celkovej výške 14 040 822 eur.

	2013	2014	2015	2016	2017	2018	2019
Daň z príjmov FO	7 974 367	8 504 772	9 497 722	10 834 334	11 607 693	12 894 995	14 040 822

- Nedaňové príjmy** boli v roku 2019 naplnené vo výške 3 580 461 eur. Patria sem:

- príjmy z podnikania a vlastníctva majetku /príjmy z vyplatenia dividend, z nájmu za prenajaté pozemky, bytové a nebytové priestory, prenájom iné – prenájom za Dom smútku, zasadačku/
- administratívne a iné poplatky /správne poplatky, pokuty, poplatky za služby, vlastné príjmy školstva/
- úroky z vkladov, úverov, požičiek
- kapitálové príjmy – príjmy z odpredaja majetku, pozemkov
- iné nedaňové príjmy – výťažky z lotérií a iných podobných hier, príjmy z dobropisov, vratiek

- Granty a transfery** boli v roku 2019 naplnené vo výške 9 019 259 eur a boli účelovo určené na financovanie prenesených kompetencií v oblasti školstva, matriky, ŠFRB, stavebného úradu, registra obyvateľstva, ostatných činností a investícií, ktoré sú financované z cudzích zdrojov.

Z rozpočtovaných 12 383 165 eur bol skutočný príjem k 31.12.2019 v sume 9 019 259 eur, čo predstavuje 73 %



plnenie.

Prijaté granty a transfery	Suma v eur
Granty – získané na vlastné činnosti školstva, ktoré sú vyčíslené vo výdavkovej časti P8	2 598
Transfery na prenesený výkon štátnej správy – príslušnými krajskými úradmi, príslušnými ministerstvami SR na:	
Školstvo - v tom:	8 058 905
Na odchodné	19 414
Na asistentov učiteľa	146 699
Na mzdy, odvody a prevádzku základných škôl	6 561 100
Na vzdelávacie poukazy	77 652
Na dopravné pre žiakov	58 041
Na hmotnú núdzu žiakov /strava, školské pomôcky/	438 815
Na žiakov zo sociálne znevýhodneného prostredia	32 650
Na mimoriadne výsledky žiakov	2 400
Granty a transfery – rozpočtové organizácie	61 314
<i>Z toho kapitálové /výstavba detských ihrísk/</i>	<i>24 000</i>
Na CVČ a ŠJ	712
Na školné MŠ	48 977
Na učebnice	13 377
Na lyžiarsky kurz	38 700
Na školu v prírode	25 100
Rekreačné poukazy	25 285
Navýšenie plátov pre začínajúcich učiteľov	20 974
Transfer z ÚPSVaR /zamestnanosť/	18 973
Granty a transfery – rozpočtové organizácie	468 722
<i>V tom: kapitálový transfer</i>	<i>1 999</i>
Iné transfery na prenesený výkon štátnej správy - v tom:	144 835
Školský úrad	32 465
Stavebný úrad	43 674
Matričná činnosť	39 584
Register obyvateľstva	11 036
Miestne komunikácie	1 444
Životné prostredie	3 126
Úsek bývania	13 388
Register adries	118
Voľby /prostriedky zo ŠR na zabezpečenie volieb/	92 885
Iné granty a transfery:	720 038
Z úradu práce, sociálnych vecí a rodiny: na zamestnávanie	92 118
na záškoláctvo	9 499
Z okresného úradu na údržbu vojnových hrobov sovietskych hrdinov	9 311
Z MV SR príspevkov na azylantov umiestnených v záchytnom tábore	502
Transfery zo štrukturálnych fondov – bežné	293 156
– kapitálové	202 317
Iné od subjektov mimo verejnej správy	
Humenské Švejkové dni	9 250
<i>Kapitálový transfer na základe zmluvy č. 160/2019/ - PSK ihrisko s umelou trávou</i>	<i>100 000</i>
<i>Kapitálový grant – od ČSOB na osvetlenie prechodu pre chodcov</i>	<i>3 885</i>
SPOLU GRANTY A TRANSFERY	9 019 259



4. **Finančné operácie** boli vo výške 2 683 634 eur. Tvoria ich zostatky prostriedkov z minulých rokov, prevody z rezervného fondu, použitie úverových zdrojov.

Rozdelenie príjmov: na bežné, kapitálové a finančné operácie:

Príjmy	Schválený rozpočet na rok 2019	Schválený rozpočet na rok 2019 po poslednej zmene	Skutočnosť k 31.12.2019	% plnenia
<i>Bežné príjmy</i>	25 394 521	27 523 911	27 595 787	100
<i>Kapitálové príjmy</i>	3 494 519	4 097 900	954 314	23
<i>Finančné operácie</i>	3 953 020	6 052 625	2 683 634	44
<i>Príjmy spolu</i>	32 842 060	37 674 436	31 233 735	83

Výdavky:

/v eurách/

Výdavky	Schválený rozpočet na rok 2019	Schválený rozpočet na rok 2019 po poslednej zmene	Skutočnosť k 31.12.2019	% plnenia
<i>Bežné výdavky</i>	24 862 819	26 970 954	25 385 057	94
<i>Kapitálové výdavky</i>	7 359 581	9 958 862	3 273 613	33
<i>Finančné operácie – výdavkové</i>	619 660	744 620	624 914	84
<i>Výdavky spolu</i>	32 842 060	37 674 436	29 283 584	78



Výročná správa k individuálnej a konsolidovanej účtovnej závierke Mesta Humenné za rok 2019

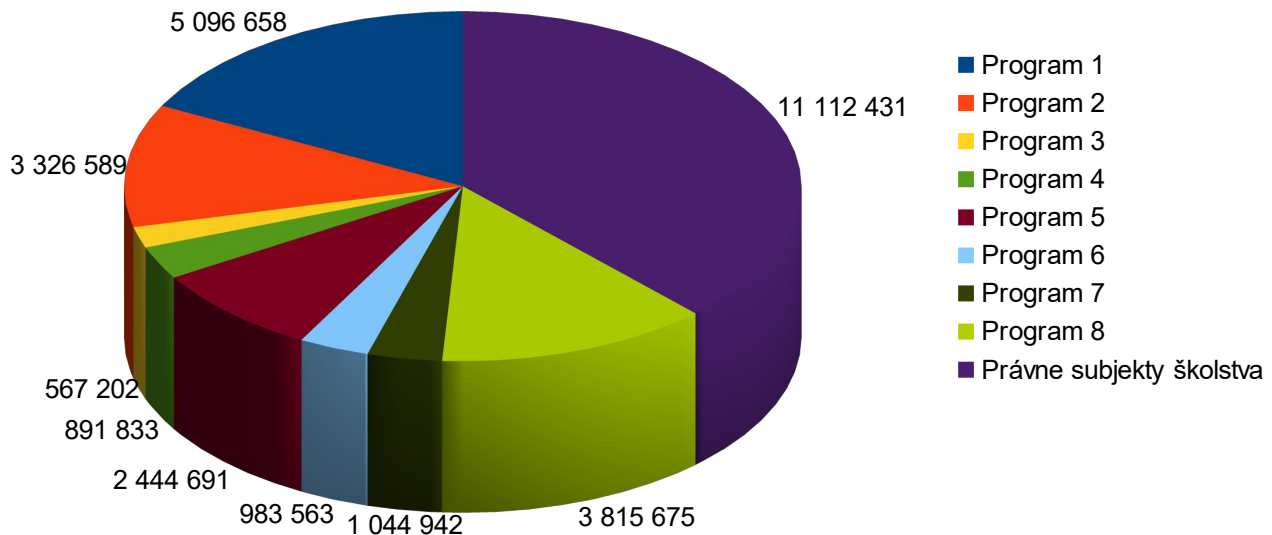
v eurách

Program/ Aktivita	VÝDAVKY PODĽA PROGRAMOV A AKTIVÍT	Rozpočet		Skutočnosť k 31.12.2019
		schválený	upravený	
1	Strategické plánovanie, regionálny rozvoj a majetok mesta	9 739 553	12 377 349	5 096 658
	1. Implementácia PHSR mesta Humenné-projekty	126 400	142 219	95 570
	2. Príprava a podávanie ŽoNFP	7 500	0	0
	3. Implementácia schválených ŽoNFP	3 594 263	3 745 113	889 185
	4. Rozvoj cezhraničnej spolupráce	2 150	756	0
	5. Výstavba infraštruktúry a bytov	2 182 860	2 190 130	2 400
	6. Hospodárska správa a evidencia majetku	1 634 030	1 608 708	1 380 804
	z toho: správa a evidencia majetku	238 297	241 297	234 876
	výkup pozemkov	50 000	430	0
	správa nebytových priestorov a nájom bytov	1 345 733	1 366 981	1 145 928
	7. Rozvoj mesta a jeho zveľaďovanie	2 192 350	4 690 423	2 728 699
	8. Stratégia mesta Humenné	0	0	0
2	Samospráva mesta a jej výkonný aparát	3 681 567	3 814 189	3 326 589
	1. Volené orgány mesta	214 034	244 034	209 789
	2. Činnosť mestského úradu	3 177 832	3 276 550	2 848 102
	z toho: bankové operácie	754 722	764 722	697 687
	3. Matrika	53 829	54 770	51 947
	4. Podpora miestnej zamestnanosti	147 872	145 950	123 866
	5. Volby a referendá	88 000	92 885	92 885
3	Verejný poriadok	594 923	625 153	567 202
	1. Policajné služby	594 923	625 153	567 202
4	Sociálne služby	983 837	984 336	891 833
	1. Zariadenia sociálnych služieb-staroba	383 575	373 198	328 215
	2. Ďalšie sociálne služby-opatrovateľská služba	475 200	498 577	486 691
	3. Ďalšie dávky sociálneho zabezpečenia-rodina a deti	9 062	9 561	9 560
	4. Dávky sociálnej pomoci-hmotná núdza	20 000	20 000	6 538
	5. Príspevky neštátnym subjektom	15 000	15 000	15 000
	6. Sociálno – právna ochrana	1 000	1 000	0
	7. Sociálne služby	80 000	67 000	45 829
5	Verejno prospešné služby	2 313 000	2 477 319	2 444 691
	Verejno-prospešné služby	2 133 000	2 168 213	2 167 074
	z toho: príspevok pre Technické služby mesta	2 133 000	2 168 213	2 167 074
	v tom: komunálny odpad	727 920	727 920	727 920
	separácia odpadu	0	0	0
	Dotácia na vykrytie straty MHD	160 000	275 850	253 185
	Iné	0	13 256	6 833
	Zľavnené cestovné pre seniorov a žiakov	20 000	20 000	17 599
6	Kultúra a rôzne spoločenské aktivity pre každého	986 048	1 018 783	983 563
	1. Príspevok pre MsKS	379 398	392 948	392 948
	2. Organizácia kultúrno-spoločenských aktivít	137 700	136 530	104 431
	3. Zabezpečenie vysielacích a vydavateľských služieb	94 800	94 800	94 800
	4. Dotácia na podporu kultúrnych, šport. a iných aktivít	369 150	389 505	388 104
	5. Jarmoky a trhy	5 000	5 000	3 280
7	Šport	1 046 332	1 046 332	1 044 942
	Rekreačné a športové služby-príspevok SRAŠZ	1 046 332	1 046 332	1 044 942
	v tom: príspevok na prevádzku futbalového štadióna	55 232	55 232	55 232
	príspevok na prevádzku Fontány lásky	7 636	7 636	7 636
8	Vzdelávanie	3 813 942	3 947 913	3 815 675
	1. Materské školy	2 417 874	2 450 010	2 414 159
	2. Základné školy	0	0	0
	3. Školské jedálne	455 629	606 190	528 385
	5. Voľno časové aktivity	855 989	855 989	850 007
	6. Podpora detí zo sociálne slabých rodín	31 200	16 524	16 524
	7. Dotácia na podporu aktivít z oblasti školstva a vzdel.	53 250	19 200	6 600
SPOLU bez právnych subjektov školstva		23 159 202	26 291 374	18 171 153
8.2.-5.	Právne subjekty školstva	9 682 858	11 383 062	11 112 431
VÝDAVKY CELKOM		32 842 060	37 674 436	29 283 584



Graf 3 Podiel jednotlivých programov na celkových výdavkoch – plnenie rozpočtu mesta Humenné k 31.12.2019

Výdavky podľa programov a aktivít k 31.12.2019



Z analýzy rozpočtovania a hospodárenia mesta v roku 2019 je zrejmé, že:

- v priebehu rozpočtového roka dochádzalo k zmenám bežného rozpočtu a to tak na úrovni príjmov ako aj na úrovni výdavkov,
- v priebehu rozpočtového roka dochádzalo k zmenám aj na úrovni kapitálového rozpočtu,
- zvýšilo sa plnenie rozpočtovaných bežných príjmov. Zvýšenie príjmov rozpočtu neznamenovalo automaticky zvýšenie výdavkov rozpočtu, ale malo za následok zvýšenie prebytku bežného rozpočtu. Týmto prístupom sa vytvárajú zdroje na realizáciu plánovaných rozvojových aktivít.

Rozpočet na roky 2019 – 2021

/v eurách/

	Skutočnosť k 31.12.2019	Rozpočet na rok 2020	Rozpočet na rok 2021	Rozpočet na rok 2022
Príjmy celkom	31 233 735	33 911 741	28 328 010	29 532 301
z toho:				
Bežné príjmy	27 595 787	26 950 423	28 278 010	29 502 301
Kapitálové príjmy	954 314	3 792 022	50 000	30 000
Finančné príjmy	2 683 634	3 169 296	0	0
Z toho: Príjmy RO s právnou subjektivitou	1 466 856	822 008	696 937	648 040

/v eurách/

	Skutočnosť k 31.12.2019	Rozpočet na rok 2020	Rozpočet na rok 2021	Rozpočet na rok 2022
Výdavky celkom	29 283 584	33 911 741	28 328 010	29 532 301
z toho :				
Bežné výdavky	25 385 057	26 281 754	27 157 154	28 006 418



Kapitálové výdavky	3 273 613	6 855 622	392 105	743 098
Finančné výdavky	624 914	774 365	778 751	782 785
Z toho: Výdavky RO s právnou subjektivitou	11 112 431	11 069 086	11 421 319	11 849 728

V. B Majetok mesta a účtovný výsledok hospodárenia

Mesto Humenné je vlastníkom rozsiahleho nehnuteľného a hnutel'ného majetku. Prioritou mestského magistrátu ako aj jednotlivých správcov je hospodárne a efektívne nakladanie so zvereným mestským majetkom a jeho zhodnocovanie.

/v eurách/

Súvaha /netto/	2018	2019
Neobežný majetok	35 568 637	35 475 126
V tom:		
Dlhodobý nehmotný majetok	5 333	31 651
Dlhodobý hmotný majetok	33 332 342	33 212 513
Finančný majetok	2 230 962	2 230 962
Obežný majetok	30 298 876	29 838 953
V tom:		
Zásoby	20 556	20 469
Zúčtovanie so subjektami VS	24 366 686	24 399 615
Pohľadávky	1 654 647	1 151 090
Finančné účty	4 256 987	4 267 779
Časové rozlíšenie	7 203	5 025
AKTÍVA SPOLU	65 874 716	65 319 105
Vlastné imanie	43 533 919	42 018 384
Z toho: účtovný VH	-411 379	-1 505 535
Závazky	10 209 878	11 395 251
Časové rozlíšenie	12 130 919	11 905 470
PASÍVA SPOLU	65 874 716	65 319 105

/v eurách/

Výkaz ziskov a strát	2018	2019
V tom:		
Náklady	18 505 069	22 073 275
Výnosy	18 094 016	20 567 897
Daň z príjmov	326	157
Výsledok hospodárenia	-411 379	-1 505 535

Mesto Humenné v roku 2019 zvýšilo svoje náklady o 19 % na 22,07 mil. eur a výnosy mestu narástli o 14 % na 20,57 mil. eur.



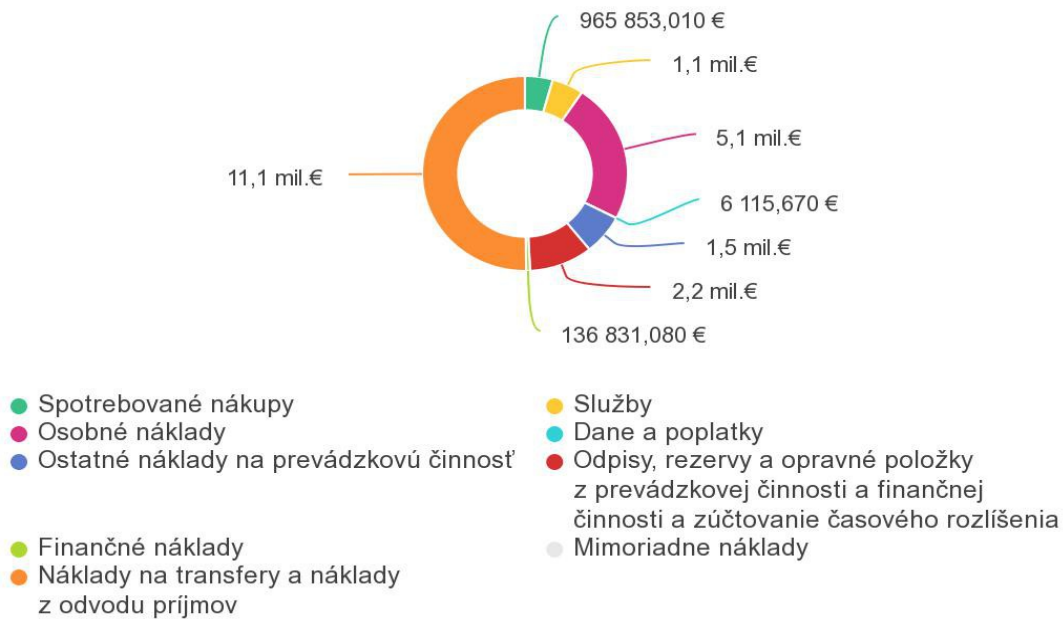
Náklady

Mesto Humenné



Náklady za rok 2019

Mesto Humenné



FinStat.sk



Výnosy

Mesto Humenné



Výnosy za rok 2019

Mesto Humenné



- Tržby za vlastné výkony a tovar
- Zmena stavu vnútroorganizačných zásob
- Aktivácia
- Daňové a colné výnosy a výnosy z poplatkov
- Ostatné výnosy z prevádzkovej činnosti
- Zúčtovanie rezerv a opravných položiek z prevádzkovej činnosti a finančnej činnosti a zúčtovanie časového rozlíšenia
- Finančné výnosy
- ▲ 1/2 ▼

FinStat.sk



Výsledok hospodárenia

Mesto Humenné



Zdroj: FinStat.sk

MAJETOK V SPRÁVE ROZPOČTOVÝCH ORGANIZÁCIÍ

/v eurách/

MAJETOK V SPRÁVE ROZPOČTOVÝCH ORGANIZÁCIÍ

ZŠ spolu zahŕňajú majetok 8 právnych subjektov

Stav netto k 31.12.2019	ZŠ spolu	ZUŠ	CVČ	MŠ Partizánska	Spolu RO
AKTÍVA					
MAJETOK SPOLU	7 113 100	310 715	180 123	115 384	7 719 322
NEOBEŽNÝ	6 043 908	257 814	164 117	75 476	6 541 315
z toho : dlhodobý hmotný	6 043 908	257 814	164 117	75 476	6 541 315
OBEŽNÝ MAJETOK	1 055 105	52 112	14 598	39 413	1 161 228
z toho : zásoby	15 364	0	0	3 936	19 300
zúčt.medzi subj.VS	0	0	0	0	0
Pohľadávky	6 655	0	110	0	6 765
z toho : dlhodobé	3 200	0	0	0	3 200
krátkodobé	3 455	0	110	0	3 565
Finančné účty	1 033 086	52 112	14 487	35 477	1 135 162
ČASOVÉ ZOZLIŠENIE	14 087	789	1 408	495	16 779
PASÍVA					
VLASTNÉ IMANIE ZÁVÄZKY	7 113 100	310 715	180 123	115 384	7 719 322
VLASTNÉ IMANIE	72 014	-13 657	1 099	1 425	60 881
z toho: výsledok hospodárenia	72 014	-13 657	1 099	1 425	60 881
v tom : z minulých rokov	60 661	-13 245	673	1 500	49 589
za účtovné obdobie	11 353	-412	426	-75	11 292
ZÁVÄZKY	6 714 298	322 161	179 024	113 959	7 329 442
z toho : rezervy					0
zúčt.medzi subj.VS	5 761 527	269 875	164 118	75 491	6 271 011
dlhodobé záväzky	36 717	1 207	309	1 321	39 554
krátkodobé záväzky	916 054	51 079	14 597	37 147	1 018 877
ČASOVÉ ROZLIŠENIE	326 788	2 211	0	0	328 999

**MAJETOK V SPRÁVE PRÍSPEVKOVÝCH ORGANIZÁCIÍ**

/v eurách/

Stav netto k 31.12.2019	MsKS	Technické služby	SRaSZ
<i>AKTÍVA</i>			
MAJETOK SPOLU	972 672	12 445 621	5 227 475
NEOBEŽNÝ MAJETOK	836 740	12 303 988	5 122 941
z toho: dlhodobý hmotný	836 740	12303988	5 122 941
OBEŽNÝ MAJETOK	133 450	139 689	103 982
z toho: zásoby	6 483	54 479	1 598
zúčt. medzi subjektmi VS	3 467	0	0
pohľadávky	7 639	48 734	59 463
v tom: dlhodobé	0	0	0
krátkodobé	7 639	48 734	59 463
finančné účty	101 237	36 475	42 922
ČASOVÉ ROZLIŠENIE	1 759	1 944	552
<i>PASÍVA</i>			
VLASTNÉ IMANIE ZÁVÄZKY	972 672	12 445 621	5 227 475
VLASTNÉ IMANIE	99 194	-70 624	38 993
z toho: fondy	68 571	7 786	55 459
výsledok hospodárenia	30 624	-78410	-16 466
v tom: z minulých rokov	29 836	-38 626	0
za účtovné obdobie	787	-39 784	-16 466
ZÁVÄZKY	858 813	12 498 055	5 185 807
z toho: rezervy	4 094	0	0
zúčt. medzi subjektmi VS	810 338	12 268 597	5 107 926
dlhodobé záväzky	1 216	5 346	1 602
krátkodobé záväzky	43 164	224 112	76 279
ČASOVÉ ROZLIŠENIE	14 665	18 190	2 675

POHĽADÁVKY A ZÁVÄZKY

Porovnanie pohľadávok a záväzkov MsÚ v roku 2019 s predchádzajúcim rokom

/brutto/

/v eurách/

Pohľadávky	Stav k 31.12.2018	Stav k 31.12.2019	Rozdiel
Dlhodobé pohľadávky	0	0	0
Krátkodobé pohľadávky	4 040 967	3 518 953	-522 014
Odberatelia	0	0	0
Poskytnuté prevádzkové preddavky	6 447	6 646	199
Ostatné pohľadávky	662 125	686 801	24 676
Pohľadávky z nedaňových príjmov obcí a VÚC a RO zriadených obcou a VÚC	1 212 178	1 325 425	113 247
Pohľadávky z daňových príjmov obcí a VÚC	316 582	166 860	-149 722
Pohľadávky voči zamestnancom	0	0	0



Zúčtovanie s orgánmi sociálneho poistenia a zdravotného poistenia	0	0	0
Daň z pridanej hodnoty	0	0	0
Iné pohľadávky	1 843 186	1 332 397	-510 789
Transfery a ostatné zúčtovanie so subjektami mimo verejnej správy	450	824	374
S p o l u	4 040 967	3 518 953	-522 014

Mesto Humenné zaznamenalo medziročný pokles pohľadávok o 522 014 eur. Najvýraznejší pokles pohľadávok bol pri pohľadávkach za nájomné /bytové priestory/. Tie boli odpísané na základe Uznesenia MsZ č. 201/2019 zo dňa 11.12.2019 – odpis pohľadávok mesta Humenné – penále za omeškané úhrady vzniknuté z titulu neuhradeného nájomného a služieb spojených s užívaním bytu v celkovej výške 305 369,80 eur.

Záväzky	Stav k 31.12.2018	Stav k 31.12.2019	Rozdiel
Rezervy	531 381	1 303 032	771 651
Zúčtovanie medzi subjektmi VS	25 196	199 614	174 418
Dlhodobé záväzky súčet	4 509 105	4 309 635	-199 470
Ostatné dlhodobé záväzky	4 487 768	4 281 161	-206 607
Záväzky zo SF	21 336	22 730	1 394
Záväzky z nájmu	0	5 744	5 744
Krátkodobé záväzky	1 783 139	1 827 940	44 801
Dodávatelia	64 182	64 516	334
Prijaté preddavky	761 825	760 324	-1 501
Ostatné záväzky	206 000	209 794	3 794
Nevyfakturované dodávky	96 592	90 352	-6 240
Záväzky z nájmu	0	2 151	2 151
Iné záväzky	117 887	176 758	58 871
Záväzky voči združeniu	100 000	0	-100 000
Zamestnanci	197 677	206 498	8 821
Ostatné záväzky voči zamestnancom	3 304	4 402	1 098
Zúčtovanie s orgánmi sociálneho poistenia a zdravotného poistenia	147 397	168 966	21 569
Ostatné priame dane	29 529	34 103	4 574
Zúčtovanie so subjektmi mimo VS	0	88 500	88 500
Daň z pridanej hodnoty	58 746	21 576	-37 170
Bankové úvery a výpomoci	3 361 058	3 755 031	393 973
S p o l u	10 209 878	11 395 251	1 185 373

V roku 2019 v porovnaní s predchádzajúcim rokom došlo k navýšeniu záväzkov, dôvodom bola aj tvorba rezervy na súdny spor, ktorý vedie mesto so spoločnosťou Humenská energetická spoločnosť, s.r.o.

**PREHĽAD O STAVE A VÝVOJI DLHU****Úvery zo ŠFRB na výstavbu bytov**

/v eurách/

Rok nadobudnutia	Bytový dom	Úroková sadzba	Poskytnutý úver	Zostatok k 1.1.2019	Splátky istiny	Zostatok k 31.12.2019
2002	161 b. j.	4,4	1 358 793	863 028	44 163	818 865
2002	40 b. j.	3,9	527 551	332 326	17 066	315 260
2005	55 b. j.	1,2	921 795	544 950	30 161	514 790
2008, 2009	45 b. j.	1,0	1 122 790	780 836	35 607	745 229
2014	43 b. j.	1,0	1 322 781	1 123 305	39 884	1 083 421
	43 b. j.	1,0	1 158 640	1 015 321	34 615	980 706
S p o l u				4 659 766	201 496	4 458 271

Úvery zo ŠFRB na výstavbu bytovky – 38 b.j. a Domu seniorov – dom penzión

Rok nadobudnutia	Bytový dom	Úroková sadzba	Poskytnutý úver	Zostatok k 1.1.2019	Splátky istiny	Zostatok k 31.12.2019
2019	dom seniorov	0,5	957 450		0	957 450
2019	38 b.j.	1,0	1 277 830		3 329	1 274 501
S p o l u				2 235 280	3 329	2 231 951

V roku 2019 bolo mestu listom zo ŠFRB zaslané oznámenie o otvorení čerpacieho a splátkového účtu k Zmluve o úvere č. 700/131/2019. Úverové prostriedky vo výške 1 277 830 v roku 2019 neboli čerpané. Na základe listu boli nastavené splátky úveru, prvá splátka bola zrealizovaná vo výške 4 110 eur, z toho: istina 3 329 eur, úrok 781 eur dňa 15.12.2019.

V roku 2019 bolo mestu listom zo ŠFRB zaslané oznámenie o otvorení čerpacieho a splátkového účtu k Zmluve o úvere č. 700/384/2019. Úverové prostriedky vo výške 957 450 eur v roku 2019 neboli čerpané.

Splácanie úrokov ŠFRB

/v eurách/

Bytový dom	Splátky k 1.1.2019	Úroky za rok 2019	S p o l u
161 b. j.	871 991	37 488	909 479
40 b. j.	289 985	12 794	302 779
55 b. j.	126 447	6 443	132 890
45 b. j.	102 233	7 729	109 962
43 b. j.	64 278	11 171	75 449
43 b. j.	46 740	10 104	56 844
S p o l u	1 501 674	85 729	1 587 403

Bytový dom	Splátky k 1.1.2019	Úroky za rok 2019	S p o l u
dom penzión	0	0	0
38 b.j.	0	781	781
S p o l u	0	781	781

Mestská športová hala /2007/, úrok od 13.06.2016 2,191 % p.a., od 12.12.2016 2,133 % p.a.
úrok od 12.12.2016 2,133 % p.a.

Úver bol splatený v 06/2017

Bankový úver čerpaný na investičné akcie mesta poskytnutý z ČSOB:

(s lehotou splatnosti 10 rokov, teda do roku 2021, fixná úroková sadzba do roku 2017 2,99 %)

Rok 2012: 1 537 258 eur, zaplatené úroky 36 133 eur, poplatok za správu úveru 11 964 eur

Rok 2013: 559 374 eur, zaplatené úroky 49 991 eur, poplatok za správu úveru 13 193 eur



Rok 2014: 1 903 368 eur, zaplatené úroky 79 199 eur, poplatok za správu úveru 29 631 eur

Rok 2015: zaplatené úroky 98 586 eur, poplatok za správu úveru 32 547 eur

Rok 2016: zaplatené úroky 83 633 eur, poplatok za správu úveru 28 034 eur

Dňa 28.12.2016 bola podpísaná Zmluva o účelovom úvere č. 1478/16/08746 s ČSOB a.s. O refinancovaní existujúcich účelových úveroch. Úver je úročený fixnou úrokovou sadzbou vo výške 0,66 % p.a., ktorá je platná do 23.12.2026.

Rok 2017: zaplatené úroky 18 989 eur, poplatok za správu úveru 0 eur

Rok 2018: zaplatené úroky 15 229 eur, poplatok za správu úveru 0 eur

Rok 2019: zaplatené úroky 13 444 eur, poplatok za správu úveru 0 eur

/v eurách/

Výška úveru	Zostatok k 1.1.2019		Splátky za rok 2019		Zostatok istiny k 31.12.2019	Zaplatené úroky a poplatok za správu
	istina	úroky	istina	úroky		
4 000 000	2 132 576	381 760	266 568	13 444	1 866 008	510 573 z toho úroky: 395 204

Bankový úver čerpaný na investičné akcie mesta poskytnutý zo SLSP:

(výška úveru: 2 000 000 eur, s lehotou splatnosti 10 rokov, teda do roku 2028, pevná úroková sadzba 0,83 % p.a.)

Rok 2018: 1 228 325 eur, zaplatené úroky 1 946 eur

Rok 2019: 771 675 eur, zaplatené úroky 12 716 eur

/v eurách/

Výška úveru	Zostatok k 1.1.2019		Splátky za rok 2019		Zostatok istiny k 31.12.2019	Zaplatené úroky a poplatok za správu
	istina	úroky	istina	úroky		
2 000 000	2 000 000	1 946	111 114	12 716	1 888 886	13 129

Text	Suma v EUR
Skutočné bežné príjmy z finančného výkazu FIN 1-12 k 31.12.2018	
z toho:	
➤ skutočné bežné príjmy obce	23 638 977
➤ skutočné bežné príjmy RO	1 235 480
Spolu bežné príjmy obce a RO k 31.12.2018	24 874 457
Z toho 60%	14 924 674
Skutočné bežné príjmy mesta a RO k 31.12.2018	
➤ skutočné bežné príjmy obce	24 874 457
➤ dotácie a granty	6 977 216
Spolu bežné príjmy obce a RO znížené o dotácie a granty k 31.12.2018	17 897 241
Z toho: 25%	4 474 310
Celková suma dlhu obce k 31.12.2019 z toho:	
➤ zostatok istiny z bankových úverov	3 755 031
Z toho: alikvotná časť úrokov za 12/2019	137
➤ zostatok istiny z úverov zo ŠFRB na obecné nájomné byty	4 462 646
Z toho: alikvotná časť úrokov za 12/2019	4 376
Spolu celková suma dlhu obce k 31.12.2019	8 217 677
Do celkovej sumy sa nezapočítavajú záväzky:	
➤ z úverov zo ŠFRB obecné nájomné byty	4 462 646
Spolu suma záväzkov, ktorá sa nezapočíta do celkovej sumy dlhu obce	4 462 646
Spolu upravená celková suma dlhu obce k 31.12.2019	3 755 031
Z toho: alikvotná časť úrokov za 12/2019	137



Výročná správa k individuálnej a konsolidovanej účtovnej závierke Mesta Humenné za rok 2019

Zostatok istiny k 31.12.2019	Skutočné bežné príjmy k 31.12.2018	§ 17 ods.6 písm. a)
3 755 031	24 874 457	15,10%

Zákonná podmienka podľa § 17 ods.6 písm. a) zákona č.583/2004 Z.z. bola splnená.

Suma ročných splátok vrátane úhrady výnosov za rok 2019	Skutočné bežné príjmy k 31.12.2018	§ 17 ods.6 písm. b)
695 177	17 897 241	3,88

Zákonná podmienka podľa § 17 ods.6 písm. b) zákona č.583/2004 Z.z. bola splnená.

Celková suma dlhu v zmysle zákona o rozpočtových pravidlách územnej samosprávy nesmie prekročiť **60 %** skutočných bežných príjmov predchádzajúceho roka a suma ročných splátok **25 %** skutočných bežných príjmov /SBP/ predchádzajúceho roka.

Do celkovej sumy dlhu sa nezapočítavajú záväzky z úverov ŠFRB na výstavbu obecných nájomných bytov a záväzky z návratných zdrojov predfinancovania spoločných programov SR a EÚ.

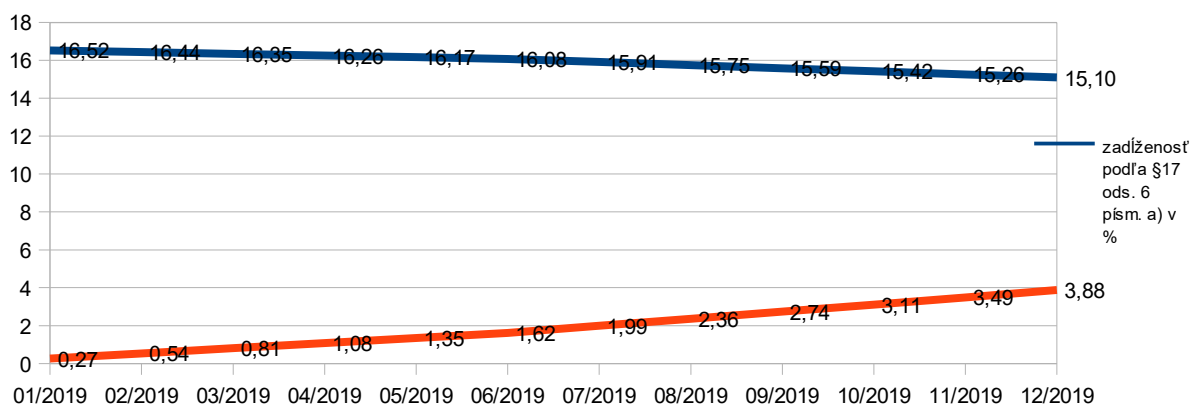
Obec je povinná zaviesť ozdravný režim, ak celková výška jej záväzkov po lehote splatnosti presiahne **15 %** skutočných bežných príjmov predchádzajúceho rozpočtového roka.

Bežné príjmy k 31.12.2018:	24 874 457 eur
Bankový úver k 31.12.2019:	3 755 031 eur
Bežné príjmy k 31.12.2018: /znížené o dotácie/	17 897 241 eur
Ročné splátky úveru a úrokov k 31.12.2019:	695 177 eur
Zadĺženosť mesta k 31.12.2019	15,10 %
Podiel splátok k SBP:	3,88 %
Záväzky po lehote splatnosti k SBP :	0,26 %

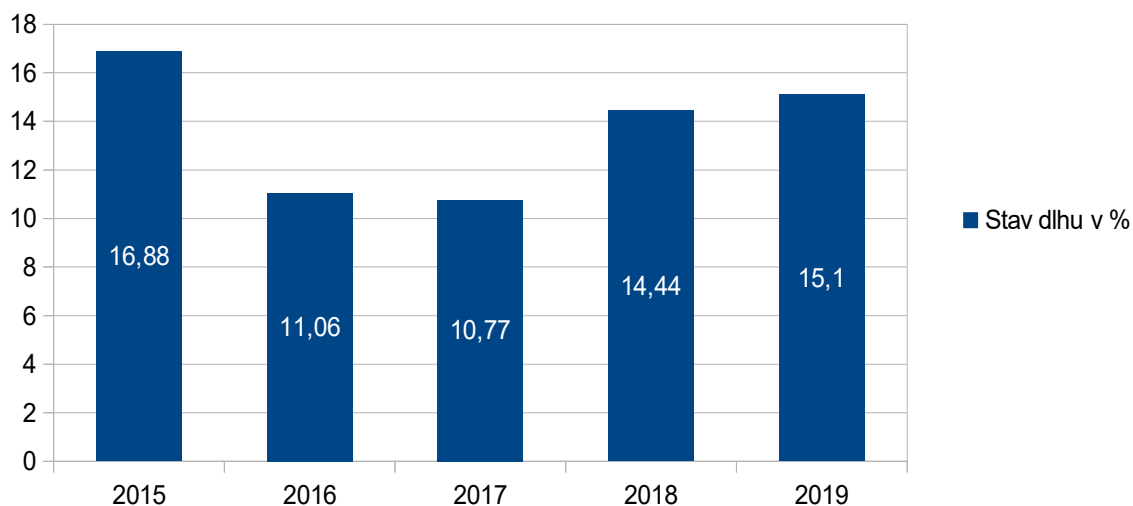
Monitoring stavu a vývoja dlhu Mesta Humenné v roku 2019

Názov ukazovateľa/Obdobie	01/2019	02/2019	03/2019	04/2019	05/2019	06/2019	07/2019	08/2019	09/2019	10/2019	11/2019	12/2019
skutočné bežné príjmy mesta (FIN1-12) k 31.12.18	23 638 977	23 638 977	23 638 977	23 638 977	23 638 977	23 638 977	23 638 977	23 638 977	23 638 977	23 638 977	23 638 977	23 638 977
skutočné bežné príjmy RO (FIN1-12) k 31.12.18	1 235 480	1 235 480	1 235 480	1 235 480	1 235 480	1 235 480	1 235 480	1 235 480	1 235 480	1 235 480	1 235 480	1 235 480
BP predchádzajúceho roka	24 874 457	24 874 457	24 874 457	24 874 457	24 874 457	24 874 457	24 874 457	24 874 457	24 874 457	24 874 457	24 874 457	24 874 457
BP (FIN 1-12) k 31.12.2017	24 874 457	24 874 457	24 874 457	24 874 457	24 874 457	24 874 457	24 874 457	24 874 457	24 874 457	24 874 457	24 874 457	24 874 457
granty a transfery k 31.12.2017	6 977 216	6 977 216	6 977 216	6 977 216	6 977 216	6 977 216	6 977 216	6 977 216	6 977 216	6 977 216	6 977 216	6 977 216
BP predchádzajúceho roka okrem grantov a transferov	17 897 241	17 897 241	17 897 241	17 897 241	17 897 241	17 897 241	17 897 241	17 897 241	17 897 241	17 897 241	17 897 241	17 897 241
zostatok istiny k úveru –SLSP	2 000 000	2 000 000	2 000 000	2 000 000	2 000 000	2 000 000	1 981 481	1 962 962	1 944 443	1 925 924	1 907 405	1 888 886
zostatok istiny k úveru – ČSOB	2 110 362	2 088 148	2 065 934	2 043 720	2 021 506	1 999 292	1 977 078	1 954 864	1 932 650	1 910 436	1 888 222	1 866 008
spolu	4 110 362	4 088 148	4 065 934	4 043 720	4 021 506	3 999 292	3 958 559	3 917 826	3 877 093	3 836 360	3 795 627	3 754 894
suma splátok istiny a úrokov – Primabanka												
suma splátok istiny a úrokov – SLSP	878	1 671	2 492	3 400	4 365	5 322	25 139	44 827	64 550	84 305	103 968	123 830
suma splátok istiny a úrokov – ČSOB	23 348	46 760	70 046	93 434	116 847	140 136	163 450	186 824	210 113	233 390	256 690	280 012
suma splátok istiny – ŠFRB	16 954	33 456	50 703	67 264	84 090	100 237	117 589	134 266	150 738	167 937	184 702	204 825
suma splátok úrokov – ŠFRB	6 982	14 415	21 103	28 478	35 587	43 376	49 960	57 218	64 681	71 417	78 588	86 510
spolu	48 162	96 302	144 345	192 576	240 889	289 071	356 137	423 135	490 082	557 050	623 948	695 177
zadĺženosť podľa §17 ods. 6 písm. a) v %	16,52	16,44	16,35	16,26	16,17	16,08	15,91	15,75	15,59	15,42	15,26	15,10
zadĺženosť podľa §17 ods. 6 písm. b) v %	0,27	0,54	0,81	1,08	1,35	1,62	1,99	2,36	2,74	3,11	3,49	3,88

Do celkovej sumy dlhu sa nezapočítavajú záväzky z úverov ŠFRB na výstavbu obecných nájomných bytov vo výške splátok úveru, ktorých úhrada je zahrnutá v cene ročného nájomného za obecné nájomné byty



Vývoj dlhu mesta za roky 2015-2019 v % podľa §17 ods. 6 písm. a) zák. č. 583/2004 Z. z.

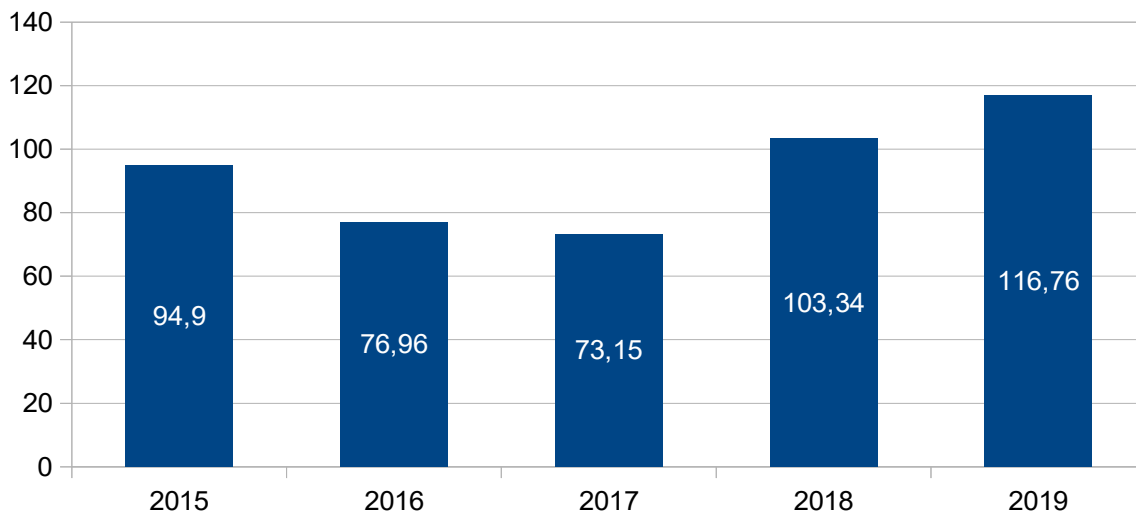


	2015	2016	2017	2018	2019
Celková upravená suma dlhu v €	3 165 870	2 542 372	2 399 144	3 361 058	3 755 031
Počet obyvateľov *	33 344	33 037	32 796	32 526	32 161
Dlh na 1 obyvateľa mesta v €	94,90	76,96	73,15	103,34	116,76
Zadĺženosť v %	16,88	11,06	10,77	14,44	15,10

Zdroj: egov.humenne.sk



Vývoj dlhu mesta na 1 obyvateľa v € za roky 2015-2019

**V. C Mesto ako akcionár****Finančný majetok mesta****2 230 962 eur**

v tom:

< peňažný vklad Komunitnej nadácie mesta	6 639
< peňažný vklad TKR, s.r.o., Humenné	3 651
< peňažný vklad HES, s.r.o., Humenné	2 191
< 213 830 ks akcií VVS, a.s. v NH 33,19 eur	7 097 018
< peňažný vklad 1. Humenskej, a.s.	89 373
< opravná položka vo výške 70 % k NH akcií VVS, a.s.	- 4 967 910

V. D Dotácie a príspevky poskytnuté iným subjektom z rozpočtu mesta

Mesto Humenné v zmysle VZN o poskytovaní dotácií z rozpočtu mesta v znení zmien a doplnkov poskytlo: dotácie vo výške **259 354 eur** schválené uzneseniami MsZ č. 48/2019 a č. 138/2019 a č. 139/2019 na podporu športu takto:

P. č.	Žiadateľ	Poskytnutá dotácia
1	JUNIOR ŠPORT KLUB - plus	58 000
2	ŠK Gymnázium Humenné	5 200
3	1. BASKET KLUB Humenné	4 100
4	1. Tenisový klub Humenné	4 500
5	Plavecký klub CHEMES Humenné	8 100
6	1. Atletický klub Humenné	3 000
7	ABC Humenné	1 645
8	Taekwondo Klub Humenné	1 240
9	Šachy Reinter, n. o. Humenné	2 000



10	Športový klub stolného tenisu Humenné	5 500
11	Angels Humenné – futsalový klub	3 254
12	Futbalový klub Humenné	79 815
13	Futbalový klub Humenné	12 000
14	HC 19 Humenné	65 000
15	WU SHU BAO TRIEU Slovensko	1 500
16	Florbalový klub Humenné	4 500

dotáciu vo výške **10 000 eur** schválenú uznesením MsZ č. 44/2019 **pre Komunitnú nadáciu mesta Humenné**

dotácie v zmysle VZN č. 92/2008

rozhodnutia komisie kultúry, cestovného ruchu a medzinárodnej spolupráce	18 350 eur
rozhodnutiami komisie športu	22 100 eur
rozhodnutia komisie mládeže a tretieho sektora dispozičným právom primátora	7 500 eur
7 500 eur	5 900 eur
cirkvám	54 900 eur
rozhodnutiami komisie sociálnej a zdravotnej	23 000 eur
V prípade Gréckokatolíckej charity Prešov, žiadosť o poskytnutie dotácie bola prerokovaná v sociálno-zdravotnej komisii pri MsZ v Humennom, avšak finančné krytie bolo zrealizované z aktivity 4,7. – príspevok cirkvám, náboženským spoločnostiam a cirkevnej charite vo výške 8 000 eur.	
rozhodnutia komisie školstva	11 350 eur

Poskytnutie 600 eur bolo prerokované prostredníctvom dispozičného práva primátora a vyplatené v školskej komisii, poskytnutie 400 eur bolo prerokované v komisii kultúry a vyplatené v školskej komisii

dotácia právnickej osobe založenej mestom v zmysle § 7, ods. 2 zákona č. 583/2004 Z.z.:

dotácia pre 1. Humenskú a.s.:

bežný transfer vo výške 94 800 eur na podporu vysielacích služieb v súlade so Zmluvou o poskytnutí dotácie z rozpočtu mesta Humenné č. 278/2019

bežný transfer vo výške 219 697 eur za účelom podpory prevádzkovania areálu futbalového štadióna v súlade so Zmluvou o poskytnutí dotácie z rozpočtu mesta zo dňa 27.02.2019

kapitálový transfer vo výške 558 908 eur za účelom odkúpenia dlhodobého majetku v súlade so Zmluvou o poskytnutí dotácie č. 540/2019.

V. E Financovanie realizovaných projektov

Niektoré vybrané výdavky mesta podľa čerpania:

Menovitý zoznam akcií	Čerpanie v eurách
Projektové dokumentácie	47 196
v tom:	
prípravná a projekt. dokument – Odbočovací pruh – z ul. Komenského na Mierovú	379
prípravná a projekt. dokument – Zariadenie pre seniorov v lokalite Dubník	408
prípravná a projekt. dokument – Rekonštrukcia medzigarážových priestorov Sídl III	17
prípravná a projekt. dokument – Komplexná revitalizácia Sídl. Pod Sokolejom	250
prípravná a projekt. dokument – Bytový dom 38 b.j.	8 508
prípravná a projekt. dokument – Rekonštrukcia kanalizácie ul. Komenského	219
prípravná a projekt. dokument – rekonštrukcia vnútorných priestorov MsÚ	550
prípravná a projekt. dokument – Osvetlenie prechodu Laborecká – BD Nám. Slobody	29
prípravná a projekt. dokument – Osvetlenie prechodu Jasenovská – Čulenova	29



prípravná a projekt. dokument – Rekonštrukcia a mod. rozvodov tepla pri DP a MsP	4 920
prípravná a projekt. dokument – Multifunkčné ihrisko – Humenné Dubník	2 700
prípravná a projekt. dokument – Rekonštrukcia MK na Sídl. Poľana	56
prípravná a projekt. dokument – Mesto HE – Chodník Brestovská 94	56
prípravná a projekt. dokument – Odvodnenie chodníka pri areáli ZŠ Hrnčiarska	92
prípravná a projekt. dokument – Rekonštrukcia chodníka pri areáli ZŠ Hrnčiarska	36
prípravná a projekt. dokument – Rekonštrukcia chodníka Vihorlatská	1 296
prípravná a projekt. dokument – Rekonštrukcia chodníka Ševčenkova	1 296
prípravná a projekt. dokument – Rekonštrukcia spevnenej plochy Osloboditeľov 2	56
prípravná a projekt. dokument – Výstavba cyklistickej plochy „Pumptrack“	950
prípravná a projekt. dokument – Rekonštrukcia a predĺženie cyklochodníka pri Laborci	5 820
prípravná a projekt. dokument – FŠ – tréningové ihrisko s umelou trávou	8 380
prípravná a projekt. dokument – Rek. a modern. amb. zar. – prístavba výťah	2 772
prípravná a projekt. dokument – Bezbariérový prístup k chodníku pri rieke Laborec	20
prípravná a projekt. dokument – Podpora dobudovania základnej tech. infraštruktúry v prostredí MRK	6 147
prípravná a projekt. dokument – výstavba oporného múra Sadová – Jilemnického sady	1 740
prípravná a projekt. dokument – výstavba mestského atletického areálu na ul. Hrnčiarskej	470
Realizácia projektov zo štrukturálnych fondov:	
Komunitné centrum	216 177
z toho: vlastné zdroje	101 830
Zvýšenie kapacity MŠ Dargovských hrdinov	189 253
z toho: vlastné zdroje	117 191
Realizácia projektov zo ŠR SR:	
Výstavba detského ihriska	11 896
z toho: vlastné zdroje	1 896
Realizácia projektov z Prešovského samosprávneho kraja	
FŠ – tréningové ihrisko s umelou trávou	491 558
z toho: vlastné zdroje	291 558
Realizácia projektov z Nadácie ČSOB	
Osvetlenie na prechodoch pre chodcov – Sídl. Pod Sokolejom	5 108
z toho: vlastné zdroje	1 223
Kapitálové výdavky mesta celkom: 3 273 613	
Projektové dokumentácie	47 196
Energetická koncepcia mesta	26 100
Komunitné centrum	216 177
Nákup automobilu – dobudovanie systému triedeného zberu a odvozu KO	142 000
Výstavba detského ihriska	11 896
Zníženie energetickej náročnosti budovy MŠ Partizánska	2 400
Zvýšenie kapacity MŠ Dargovských hrdinov	189 253
Bytový dom 38 b.j.	2 400
Nákup pretlakovej tenisovej haly	3 000
Prechod pre chodcov Jasenovská – Čulenova	4 652
Zariadenie pre seniorov v lokalite Dubník	684 572
Rekonštrukcia a modernizácia chodníkov a MK	463 215
FŠ – tréningové ihrisko s umelou trávou	491 558
z toho: vratky PSK	100 000
Revitalizácia parku na ul. Osloboditeľov	121 981
Rekonštrukcia a modernizácia rozvodov tepla pri objektoch DP a MsP	142 194
Kapitálový transfér pre 1. Humenskú a.s. na základe Uznesenia MsZ č. 73/2019	558 908
Rekonštrukcia strechy MŠ	37 687
Osvetlenie na prechodoch pre chodcov – Sídl. Pod Sokolejom	5 108
Kapitálové výdavky v programe 2	38 229



Kapitálové výdavky v programe 3	1 216
Kapitálové výdavky v programe 5	21 662
z toho: transfer pre Technické služby na úhradu výdavkov za projektovú dokumentáciu	21 662
Kapitálové výdavky v programe 6	18 500
Kapitálové výdavky v programe 7	2 610
z toho: transfer pre SraSZ na nákup brúsky na brúsenie korčúľ	2 610
Kapitálové výdavky v programe 8	41 096
z toho: kapitálové výdavky rozpočtových organizácií	41 096

Vybrané kapitálové výdavky Mesta Humenné:


1. Výstavba detského ihriska

Mesto Humenné zrealizovalo v roku 2019 projekt „Výstavba detského ihriska v Humennom,“ a to na najväčšom sídlisku v Humennom, Sídlisku Pod Sokolejom. „Projekt sa realizoval vďaka finančnej podpore Úradu vlády Slovenskej republiky – program Podpora rozvoja športu na rok 2018“. Na tento projekt dostalo mesto 10 000 eur. Výška spolufinancovania mesta je 1 888 eur. Mesto Humenné prostredníctvom zrealizovaného projektu vytvorilo priestor pre aktívne a zmysluplné trávenie voľného času pre mladé rodiny s malými deťmi. Spomínané mladé sídlisko má najväčší počet detí a mládeže, preto je viac než isté, že ihrisko bude plne využité. Výstavba detského ihriska napomôže k vytvoreniu vzťahu k pohybu už v rannom detstve, kedy sa vytvárajú trvalé návyky pre pravidelný pohyb a zdravý životný štýl.



2. Revitalizácia parku ul. Osloboditeľov

V roku 2019 mesto pristúpilo k revitalizácii parku na ul. Osloboditeľov. V rámci nej sa zrekonštruovala plocha parku o celkovej výmere 3 800 m². Revitalizačné práce v parku zabezpečili aj nové osvetlenie. Okrem toho tu pribudli lavičky, stojan na bicykle, odpadkové koše a koše na psie exkrementy.





3. Rekonštrukcia chodníka ul. Mierová /od Lidlu – po ZUŠ/

V roku 2019 bola dokončená rekonštrukcia chodníka na Mierovej ulici. V rámci tejto rekonštrukcie bol rozšírený chodník, výškovo sa upravili uličné vpuste, vyriešili sa bezbariérové nábehy na chodníky a v styku ciest s chodníkmi, vyznačili sa cyklopásky, deliace čiary, šípky, priechody a piktogramy a inštalovali sa červené vodiace varovné a signálne pásy pre nevidiacich a slabozrakých pri priechodoch pre chodcov.



4. Rekonštrukcia strechy na Materskej škole Kudlovskej

V auguste 2019 sa zrealizovala rekonštrukcia strechy v MŠ Kudlovskej. Súčasťou stavebných prác bolo murovanie atikových múrikov a oprava tehlového muriva stien komínov, dodávka a zhotovenie parozábrany Fatrafol, odstránenie povlakovej krytiny na strechách a zhotovenie novej hydroizolačným penetračným náterom, následné položenie geotextílie a ďalšie zhotovenie povlakovej krytiny striech pásmi na sucho a PVC-P fóliou hrúbky 1,5 mm a šírky 1,3 metra, ktorá bude upevnená prikotvením a zvarovaním. Neskôr boli na strechy MŠ Kudlovskej namontované OSB dosky, ktoré sa pokryli polystyrénovou tepelnou izoláciou. V závere sa demontovali odkvapy, odpadové rúry a žľaby, ktoré boli oplechované pozinkovaným plechom, podobne ako atika a murivo.



5. Rekonštrukcia MŠ Dargovských hrdinov

Projekt je jedným z prvých, na ktoré mesto získalo nenávratný finančný príspevok z prostriedkov Európskej únie prostredníctvom Integrovaného regionálneho operačného programu. Projekt rieši kompletnú rekonštrukciu objektov MŠ, vonkajšie zateplenie obvodového plášťa, výmenu okenných a dverných konštrukcií, zateplenie strechy, modernizáciu spojovacej chodby aj hospodárskej časti. Vnútri sú to nevyhnutné interiérové práce, ktoré súvisia s rozšírením MŠ, pretože jednou z hlavných podmienok získania nenávratného finančného príspevku bolo rozšírenie existujúcej kapacity.



6. Osvetlenie priechodu pre chodcov Sídl. Pod Sokolejom

Aj vďaka finančným prostriedkom z nadácie ČSOB mohlo mesto zrekonštruovať ďalší priechod pre chodcov. Tentokrát bol osvetlený priechod pre chodcov na ulici SNP v smere na Sídliisko Pod Sokolejom.



7. Rekonštrukcia medzigarážových priestorov

V roku 2019 mesto zrekonštruovalo ďalšie medzigarážové priestory na Sídlišku III na Laboreckej ul. Vybudovali sa spevnené plochy v troch medzigarážových priestoroch za budovou Bytového družstva. V rámci zemných prác sa odstránili existujúce vrstvy, vykonali sa rozkopávky a zhutnila sa pláň. Základ spevnených plôch tvorí hrubé drvené kamenivo rôznej veľkosti, vyspravili sa vjazdy do garáží betónom a v závere sa uložila betónová dlažba z vegetačných tvárnic. Súčasťou spevnených plôch je aj osadenie cestných obrubníkov.





8. Rekonštrukcia a modernizácia rozvodov tepla pri objektoch DsP a MsP

V jeseni roku 2019 sa začalo s rekonštrukciou teplovodu pri objektoch Detská poliklinika, MsP a ZŠ Jána Švermu v Humennom o celkovej dĺžke 198,5 m. Tento teplovod slúži na zásobovanie týchto troch budov teplom a dodávkou teplej pitnej vody. Zhotoviteľom zákazky je firma ENERGOBYT s.r.o., ktorá bola úspešná vo verejnom obstarávaní. V rámci zemných prác bola potrebná demontáž a spätné inštalovanie betónovej dlažby chodníkov pri Detskej poliklinike, asfaltovej plochy a betónového podkladu a aj zatravnovacej betónovej dlažby parkoviska pri Detskej poliklinike. V rámci stavebných prác bol navrhnutý bezkanálový systém predizolovaného potrubia. Ide o potrubie, ktoré sa vloží do zeme ako kábel, nemá žiadne spoje a neunikne z neho takmer žiadne teplo. Okrem toho sa zemina v okolí zhutní a teplovod sa zabezpečí proti zemnej vlhkosti. Na všetkých potrubniach bude označený druh pretekajúcej látky a smer prúdenia. Všetky oceľové potrubia budú riadne uzemnené a v závere budú na potrubí vykonané tesniace, tlakové a dilatačné skúšky.



9. Zariadenie pre seniorov Dubník

Mesto realizuje rekonštrukciu Zariadenia pre seniorov v lokalite Dubník, ktorá pozostávala z búracích prác a stavebných prác. V etape búrania boli zdemontované všetky okná a dvere, obvodové panely a steny, vybúrali sa vnútorné priečky a obvodové murivo, odstránili sa podlahy a schodisko v južnej časti budovy, a tiež bolo potrebné zbúrať strešnú konštrukciu až po stropné panely a rovnako aj atiku. V rámci stavebných prác sa zrealizovala nová prístavba a nadstavba objektu. To znamená, že sa týmto zlepšia tepelnotechnické vlastnosti obvodovej konštrukcie, vybudovalo sa nové obvodové murivo aj s novými základmi. Jednotlivé poschodia budovy získali stužujúce podporné vence a osadili sa nové výplne otvorov. Okrem toho vzniknú nové povrchové úpravy a technické inštalácie. V závere sa budova napojí na inžinierske siete, vrátane dažďovej vody, lapača nečistôt, kanalizácie, požiarnej nádrže a zásobovania pitnou vodou. Stavebné práce budú pokračovať aj v roku 2020.





Opravy a údržby:

Mesto nie len zabezpečuje rekonštrukciu a modernizáciu, ale stará sa aj opravy a údržbu svojho majetku, aby tento majetok mohol slúžiť občanom ešte dlhé roky. V roku 2019 sa opravilo napr.:

1. Oprava ulice Gaštanovej

V máji 2019 začala oprava na ulici Gaštanovej. Oprava pozostávala z odfrézovania nerovného povrchu a následne z uloženia nového asfaltu.



2. Prekládka svietidiel verejného osvetlenia na ul. Šmidkeho v Humennom

Na Šmidkeho ulici sa v októbri 2019 začala realizovať prekládka existujúcich svietidiel verejného osvetlenia na nové stĺpy. Súčasťou stavebných prác je demontáž poškodených káblov a starých stĺpov a následne montáž 68 ks LED lúč Philips.

VI. KONSOLIDOVANÝ CELOK

VI. A Základné údaje o účtovných jednotkách konsolidovaného celku

Mesto Humenné ako konsolidujúca účtovná jednotka a ním konsolidované účtovné jednotky tvoria konsolidovaný celok, ktorým mesto zabezpečuje výkon samosprávnych činností ale aj činností v rámci prenesených kompetencií štátu na mesto v zmysle platných právnych predpisov. Sledovanie hospodárenia mesta ako konsolidovaného celku je stále v dvoch líniách: rozpočtovej a účtovnej. Pre sledovanie toku peňazí a rozpočtu mesta je dôležitá rozpočtová oblasť, ktorá je sledovaná za mesto a jeho rozpočtové organizácie ako súčasť rozpočtu mesta a príspevkové organizácie, ktoré sú napojené na rozpočet mesta svojim príspevkom. Obchodné organizácie do rozpočtu mesta vstupujú cez fakturácie svojich výkonov.

Konsolidovaná účtovná závierka Mesta Humenné bola zostavená v súlade so zákonom č. 431/2002 Z.z. o účtovníctve v znení neskorších predpisov a v súlade s opatrením Ministerstva Slovenskej republiky zo dňa 10. decembra 2014 č. MF/21230/2014-31, ktorým sa ustanovujú podrobnosti o metódach a postupoch konsolidácie vo verejnej správe a podrobnosti o usporiadaní a označovaní položiek konsolidovanej účtovnej závierky vo verejnej správe.

Konsolidujúca účtovná jednotka: Mesto Humenné, Kukorelliho 34, 066 28 Humenné

Konsolidované účtovné jednotky:

Konsolidovanými účtovnými jednotkami Mesta Humenné sú ním zriadené rozpočtové organizácie s právnou subjektivitou, príspevkové organizácie, organizácie a obchodné spoločnosti, v ktorých má mesto obchodný podiel /*uvedené v časti II. Organizačná štruktúra*/.



Spoločnosť nezahrnutá do konsolidácie: Komunitná nadácia mesta

VI. B Metódy konsolidácie

Vzhľadom na štruktúru konsolidovaných účtovných jednotiek a majetkovú účasť Mesta Humenné v obchodných spoločnostiach boli použité nasledujúce metódy konsolidácie:

metóda úplnej konsolidácie – údaje z individuálnych účtovných závierok dcérskych účtovných jednotiek boli prevzaté v 100% - nej výške do konsolidačného poľa a v 100 % - nej výške boli aj pretransformované výkazy dcérskych obchodných spoločností:

- ZŠ Dargovských hrdinov
- ZŠ Hrnčiarska
- ZŠ Jána Švermu
- ZŠ Kudlovska
- ZŠ Laborecká
- ZŠ s MŠ Podskalka
- ZŠ Pugačevova
- ZŠ SNP
- MŠ Partizánska
- CVČ Dúha
- ZUŠ
- Mestské kultúrne stredisko
- Technické služby mesta Humenné
- Správa rekreačných a športových zariadení Humenné
- 1. Humenská a. s.

metóda podielovej konsolidácie - jednotlivé položky majetku, záväzkov, nákladov a výnosov sa preberali vo výške podielu konsolidovanej spoločnosti - TKR, s. r. o., Humenné vo výške 50 %

metóda vlastného imania - jednotlivé položky majetku, vlastného imania a záväzkov, nákladov a výnosov sa nepreberali do agregovaných výkazov, konsolidácia vzájomných transakcií v rozsahu konsolidácie kapitálu pridruženej s ÚJ s podstatným vplyvom – HES, s. r. o., Humenné vo výške 33 %

VI. C Konsolidovaná závierka

Konsolidovaná účtovná závierka pozostáva z týchto častí:

1. Konsolidovaná súvaha k 31.12.2019
2. Konsolidovaný výkaz ziskov a strát k 31.12.2019
3. Poznámky ku konsolidovanej účtovnej závierke k 31.12.2019

Sumarizáciou individuálnych závierok konsolidovaných účtovných jednotiek a materskej spoločnosti boli zostavené výkazy – agregovaná súvaha a agregovaný výkaz ziskov a strát. Následne po odpočítaní opravných položiek bola vykonaná:

konsolidácia vzájomných pohľadávok a záväzkov vo výške: 24 404 718 eur

konsolidácia (eliminácia) nákladov a výnosov vo výške: 9 007 766 eur

VI. D Vybrané údaje aktív a pasív

Vybrané údaje o jednotlivých položkách aktív a pasív vychádzajú z konsolidovanej súvahy k 31.12.2019 a konsolidovanej súvahy za predchádzajúce účtovné obdobie k 31.12.2018.

a) Aktíva

/v eurách/

Obdobie	2019	2018	Porovnanie
Majetok spolu	71 055 124	70 664 028	+ 391 096
A. Neobežný majetok, z toho:	63 352 797	62 902 319	+ 450 478
Dlhodobý nehmotný majetok	31 721	6 245	+ 25 476



Dlhodobý hmotný majetok	61 119 026	60 727 519	+ 391 507
Dlhodobý finančný majetok	2 202 050	2 168 555	+ 33 495
B. Obežný majetok, z toho:	7 645 812	7 702 514	- 56 702
Zásoby	110 631	101 060	+ 9 571
Zúčtovanie medzi subjektami verejnej správy	3 467	5 893	-2 426
Dlhodobé pohľadávky	39 552	39 552	0
Krátkodobé pohľadávky	1 446 785	1 923 701	- 476 916
Finančné účty	6 045 378	5 632 308	+ 413 070
C. Časové rozlíšenie	56 515	59 195	- 2 680

Po konsolidácii predstavuje majetok a zdroje jeho krytia čiastku 71 055 124 eur. Významnú časť majetku konsolidovaného celku tvoril dlhodobý hmotný majetok, a to 86 % z celkového majetku konsolidovaného celku. Najväčšiu časť dlhodobého hmotného majetku tvorili stavby, a to 44 409 181 eur. K 31.12.2019 konsolidovaný celok vykazoval v súvahe po odpočítaní opravných položiek pohľadávky celkom vo výške 1 486 337 eur, oproti roku 2018 došlo k zníženiu celkovej výšky pohľadávok o 476 916 eur.

b) Pasíva

/v eurách/

Obdobie	2019	2018	Porovnanie
Vlastné imanie a záväzky	71 055 124	70 664 028	+ 391 096
A. Vlastné imanie, z toho:	42 763 221	45 292 990	- 2 529 769
Oceňovacie rozdiely	- 6 639	- 6 639	0
Fondy	0	0	0
Výsledok hospodárenia	42 769 860	45 299 629	- 2 529 769
Nevysporiadaný VH min. rokov	44 249 398	44 625 014	- 375 616
Výsledok hospodárenia za účtovné obdobie	- 1 479 537	674 615	- 804 922
B. Záväzky, z toho:	13 197 439	11 550 127	+ 1 647 312
Rezervy	1 355 856	585 333	+ 770 523
Zúčt. medzi subj. verejnej správy	257 873	27 695	+ 230 178
Dlhodobé záväzky	4 361 232	4 545 581	- 184 349
Krátkodobé záväzky	3 467 447	3 030 460	+ 436 987
Bankové úvery a výt.	3 755 031	3 361 058	+ 393 973
C. Časové rozlíšenie	15 094 464	13 820 911	+ 1 273 553
Výdavky budúcich období	2 675	2 277	+ 398
Výnosy budúcich období	15 091 789	13 818 634	+ 1 273 155

K 31.12.2019 konsolidovaný celok vykazoval v súvahe záväzky vo výške 13 197 439 eur, oproti roku 2018 sa výška záväzkov zvýšila o 1 647 312 eur.

VI. E Vybrané údaje nákladov a výnosov

Vybrané údaje o nákladoch a výnosoch vychádzajú z konsolidovaného výkazu ziskov a strát k 31.12.2019 a konsolidovaného výkazu za predchádzajúce účtovné obdobie k 31.12.2018

a) Náklady

/v eurách/

Obdobie	2019	2018	Porovnanie
Spotrebované nákupy	3 809 814	3 281 418	+ 528 396
Služby	3 215 445	4 108 025	- 892 580
Osobné náklady	16 361 714	14 054 509	+ 2 307 205



Dane a poplatky	12 286	18 176	- 5 890
Ostatné náklady na prevádzkovú činnosť	1 589 014	299 869	+ 1 289 145
Odpisy, rezervy a opravné položky	3 751 008	2 285 701	+ 1 465 307
Finančné náklady	190 152	184 084	+ 6 068
Náklady na transfery	2 750 419	1 893 090	+ 857 329
Náklady celkom	31 679 852	26 124 872	5 554 980

Najväčšiu položku nákladov predstavovali osobné náklady a to 52 % z celkových nákladov konsolidovaného celku. Celková výška nákladov sa oproti minulému roku zvýšila o 5 554 980 eur.

b) Výnosy

/v eurách/

Obdobie	2019	2018	Porovnanie
Tržby za vlastné výkony a tovar	2 337 469	2 615 964	- 278 495
Zmena stavu vnútroorganizačných zásob	0	0	0
Aktivácia	4 039	3 435	+ 604
Daňové a colné výnosy	16 206 036	14 991 049	+ 1 214 987
Ostatné výnosy z prevádzkovej činnosti	1 899 827	1 394 941	+ 504 886
Zúčtovanie rezerv a opravných položiek	724 814	141 761	+ 583 053
Finančné výnosy	34 524	99 526	- 65 002
Mimoriadne výnosy	0	217	- 217
Výnosy z transferov	9 002 383	7 557 445	+ 1 444 938
Výnosy celkom	30 209 093	26 804 338	+ 3 404 755
Výsledok hospodárenia pred zdanením	- 1 470 759	679 466	- 791 293
Splatná daň z príjmov	8 778	4 851	+ 3 927
Dodatočne platená daň z príjmov	0	0	0
Výsledok hospodárenia po zdanení	- 1 479 537	674 615	- 804 922

Oproti roku 2018 výnosy vzrástli o 3 404 755 eur. Najväčší nárast bol zaznamenaný pri výnosoch z transferov a to až o 1 444 938 eur.

VII. ZÁVER

Na konci roku 2019 sa prvýkrát objavili správy z Číny týkajúce sa COVID – 19 (Coronavírus). V prvých mesiacoch roku 2020 sa vírus rozšíril do celého sveta a negatívne ovplyvnil mnoho krajín.

Rada pre rozpočtovú zodpovednosť ako nezávislý orgán monitorovania a hodnotenia vývoja hospodárenia Slovenskej republiky zverejnil dokument o potenciálnych vplyvoch pandémie na ekonomický vývoj a verejné financie v roku 2020. Dokument obsahuje tri scenáre možného vývoja, ktoré kombinujú pokles reálneho HDP (hrubý domáci produkt) s prijatými vládnymi opatreniami, ktoré majú vplyv na výnos dani z príjmov fyzických osôb (DPFO).

Vedenie mesta pozorne monitoruje situáciu a hľadá spôsoby, ako minimalizovať negatívne dopady, avšak na základe informácií, ktoré pripravila Rada pre rozpočtovú zodpovednosť je predpoklad výpadku na podielových daniach, ktoré tvoria významnú časť nášho rozpočtu až do výšky 3,8 mil. eur, čo predstavuje 27 % výpadok oproti pôvodne schválenej prognóze. Na základe uvedených skutočností o predpokladaných výpadkoch v príjmovej časti, mesto hľadá možnosti šetrenia vo výdavkoch. Napriek nepriaznivým vplyvom, víziou Mesta Humenné je neustále skvalitňovať a zlepšovať prostredie, v ktorom jeho obyvatelia žijú, zabezpečovať rozvoj vzdelávania, kultúry a športu. Prioritou mesta na rok 2020 je pokračovať v rozbehnutých projektoch a využiť nové výzvy realizácie ďalších projektov zo štrukturálnych fondov.

Základným strategickým dokumentom Mesta Humenné, v ktorom je zakomponovaná vízia a stratégia rozvoja



mesta v prioritných oblastiach je Program hospodárskeho rozvoja a sociálneho rozvoja Mesta Humenné na roky 2016-2022 s výhľadom do roku 2025. Poslaním Mesta Humenné je plnenie samosprávnych funkcií, najmä starostlivosť o potreby občanov a o rozvoj mesta.

Mesto Humenné má stanovenú nasledovnú víziu: „Mesto Humenné bude v roku 2022 ideálnym mestom pre život, podporujúce nové trendy a rozvoj podnikania, s kvalitnou infraštruktúrou, pokrokovými a vzdelanými ľuďmi so zámerom neustále zlepšovať kvalitu života všetkých svojich obyvateľov.“

Pre naplnenie vízie a na dosiahnutie strategického cieľa si mesto Humenné stanovilo tri nasledovné hlavné prioritné oblasti/politiky:

Hospodárska politika pozostáva z oblastí so zameraním na podnikateľské prostredie (podpora malého a stredného podnikania, podpora veľkých podnikov a pod.), na podporu remeselnej a poľnohospodárskej výroby, rozvoj cestovného ruchu, rozvoj dopravnej (miestne komunikácie, parkovacie miesta, chodníky, cyklodoprava a pod.) a ostatnej technickej infraštruktúry (mestský rozhlas, kamerový systém, osvetlenie, verejné toalety a pod.), efektívna verejná správa, výskum a inovácie, kultúrny a kreatívny priemysel (ide o priemysel, ktorý pridáva výsledkom duševnej tvorivej činnosti hospodársku hodnotu, zahŕňa najmä umenie, podporu tradičných remesiel, folklóru..).

Environmentálna politika so zameraním na odpadové hospodárstvo, vodné hospodárstvo (voda, kanalizácia, protipovodňové opatrenia, opatrenia vedúce k prevencii pred živelnými pohromami), na ochranu a tvorbu zložiek životného prostredia (ovzdušie, zeleň v meste, zníženie spotreby energie pri prevádzke verejných budov a pod.), na ochranu krajiny a prírody. Prostredníctvom týchto prioritných oblastí ďalej rozpracovaných do jednotlivých opatrení bude mesto naplňať víziu rozvoja naplňaním strategického cieľa, vytvárať podmienky pre zvyšovanie kvality života obyvateľov mesta, pre konkurencieschopný hospodársky rozvoj a zvyšovanie kvality životného prostredia s rešpektovaním strategických cieľov Prešovského samosprávneho kraja.

Sociálna politika zahŕňa oblasť trhu práce, školstvo a vzdelávanie, sociálne služby a sociálnu infraštruktúru (sociálnu, bytovú a zdravotnícku), kultúru a šport, rozvoj a podporu partnerskej spolupráce. Cieľom samosprávy je okrem zabezpečovania jej základných funkcií aj vyvíjanie aktivít, ktoré smerujú k tomu, aby sa občania cítili bezpečne. Aj preto mesto pokračuje vo zvyšovaní kvality poskytovaných služieb v sociálnej oblasti pre široké spektrum cieľových skupín – seniorov, osoby so zdravotným postihnutím, rodiny s deťmi, či inak ohrozené skupiny ľudí.

Mesto podporuje nielen bezpečnosť, ale dbá aj na skrášľovanie verejných priestranstiev. Aby sa obyvatelia aj návštevníci mesta Humenné cítili príjemne, pracovníci Technických služieb mesta Humenné prispôbujú výzdobu na pešej zóne jednotlivým ročným obdobiam.





Cieľom samosprávy bolo aj v roku 2020 zabezpečiť občanom nezabudnuteľné kultúrne a športové zážitky, ako napr. Deň učiteľov, Deň narcisov, Stavanie mája a prvomájové oslavy, Švejkove pivné dni, Kultúrne leto – promenádne koncerty, Humenský jarmok, Pamätný deň mesta Humenné, Vianočné trhy, World Challenge day, Štefánikov beh a mnohé ďalšie. V prvom polroku sa spomínané akcie nemohli konať, vzhľadom na výnimočnú situáciu z titulu pandémie, ktorá zavládla nielen v našom meste, kraji ale na celom Slovensku, dokonca celom svete. Mesto je pripravené a má záujem spomínané kultúrne a športové zážitky občanom a návštevníkom tohto mesta sprostredkovať v nasledujúcom polroku, pokiaľ to dovoľí situácia. Mesto Humenné sa chce dynamicky rozvíjať, chce byť miestom kvalitného života, príťažlivou a pútavou lokalitou oddychu.

Na základe výsledkov rozpočtového hospodárenia mesta a mestom zriadených rozpočtových a príspevkových organizácií, nízkeho stavu záväzkov po lehote splatnosti a nízkej úverovej zaťažnosti, nepredpokladáme, že Mestu Humenné hrozí ozdravný režim ani zavedenie nútej správy. Celé hospodárenie roku 2020 je však negatívne ovplyvnené spomínanou pandemiou. Napriek všetkým spomínaným udalostiam, úsilím mesta bude ukončiť rozpočtové hospodárenie aj v roku 2020 s hotovostným prebytkom.

Konsolidovaná závierka za konsolidovaný celok Mesto Humenné sa zostavovala jedenásťkrát. V tejto konsolidovanej účtovnej závierke sú eliminované vnútroorganizačné vzťahy vyplývajúce z kapitálových vzťahov, imania, pohľadávok a záväzkov, nákladov a výnosov. Po konsolidácii predstavuje majetok a zdroje jeho krytia čiastku 71 055 124 eur. Konsolidovaná účtovná závierka nie je účtovnou závierkou zostavenou za účelom vykázania plnenia rozpočtu. Jej základným účelom je poskytnúť informácie o konsolidovanom celku ako o jednej ekonomickej jednotke, s cieľom zabezpečiť lepšie riadenie konsolidovaného celku, jeho majetku, záväzkov, nákladov a výnosov tak, aby účtovné jednotky do nej zahrňované boli jednou ekonomickou jednotkou, akoby boli len vnútropodnikovými útvarmi aj keď majú právnu subjektivitu. Umožňuje komplexný pohľad na konsolidovaný celok s možnosťou riadenia súčasnej situácie, ale aj perspektívy a plánovania všetkých súčastí mesta ako jedného celku.

INDIVIDUÁLNA ÚČTOVNÁ ZÁVIERKA

k 31.12.2019

Priložené súčasti:

- Súvaha Úč ROPO SFOV 1-01
 Výkaz ziskov a strát Úč ROPO SFOV 2-01
 Poznámky

Účtovná závierka:

- riadna
 mimoriadna

Za obdobie:

Mesiac Rok Mesiac Rok
od 0 1 2 0 1 9 do 1 2 2 0 1 9

IČO

0 0 3 2 3 0 2 1

Názov účtovnej jednotky

M e s t o H u m e n n é

Sídlo účtovnej jednotky

Ulica a číslo

K u k o r e l l i h o 3 4

PSC

0 6 6 2 8

Názov obce

H u m e n n é

Telefónne číslo

0 5 7 7 8 6 3 2 1 1

Faxové číslo

E-mailová adresa

m s u @ h u m e n n e . s k

Zostavená dňa:	2 0 0 4 2 0 2 0
Podpisový záznam štatutárneho orgánu alebo člena štatutárneho orgánu účtovnej jednotky:	

Označenie	STRANA AKTÍV	Číslo riadku	2019			2018
			Brutto	Korekcia	Netto	Netto
a	b	c	1	2	3	4
	SPOLU MAJETOK (r.002 + r.033 + r.110 + r.114)	001	89 560 979,91	24 241 874,94	65 319 104,97	65 874 715,61
A.	Neobežný majetok r.003 + r.011 + r.024	002	57 349 137,85	21 874 011,75	35 475 126,10	35 568 636,96
A.I.	Dlhodobý nehmotný majetok súčet (r. 004 až 010)	003	309 233,55	277 582,82	31 650,73	5 332,85
A.I.1.	Aktivované náklady na vývoj (012) - (072+091AÚ)	004	0,00	0,00	0,00	0,00
2.	Softvér (013) - (073+091AÚ)	005	196 504,48	188 538,75	7 965,73	4 283,85
3.	Ocenené práva (014) - (074+091AÚ)	006	10 689,29	10 384,29	305,00	1 049,00
4.	Drobný dlhodobý nehmotný majetok (018) - (078+091AÚ)	007	0,00	0,00	0,00	0,00
5.	Ostatný dlhodobý nehmotný majetok (019) - (079+091AÚ)	008	102 039,78	78 659,78	23 380,00	0,00
6.	Obstaranie dlhodobého nehmotného majetku (041) - (093)	009	0,00	0,00	0,00	0,00
7.	Poskytnuté preddavky na dlhodobý nehmotný majetok (051) - (095AÚ)	010	0,00	0,00	0,00	0,00
A.II.	Dlhodobý hmotný majetok súčet (r. 012 až 023)	011	49 841 032,23	16 628 518,63	33 212 513,60	33 332 342,34
A.II.1.	Pozemky (031) - (092AÚ)	012	12 977 883,40	0,00	12 977 883,40	12 995 738,88
2.	Umelecké diela a zbierky (032) - (092AÚ)	013	15 263,71	0,00	15 263,71	15 263,71
3.	Predmety z drahých kovov (033) - (092AÚ)	014	0,00	0,00	0,00	0,00
4.	Stavby (021) - (081+092AÚ)	015	31 571 199,30	13 834 205,00	17 736 994,30	18 660 470,06
5.	Samostatné hnutelné veci a súbory hnutelných vecí (022) - (082+092AÚ)	016	2 661 633,40	2 517 940,37	143 693,03	187 227,13
6.	Dopravné prostriedky (023) - (083+092AÚ)	017	96 371,77	85 623,44	10 748,33	0,00
7.	Pestovateľské celky trvalých porastov (025) - (085+092AÚ)	018	0,00	0,00	0,00	0,00
8.	Základné stádo a ťažné zvieratá (026) - (086+092AÚ)	019	0,00	0,00	0,00	0,00
9.	Drobný dlhodobý hmotný majetok (028) - (088+092AÚ)	020	15 200,66	4 332,00	10 868,66	14 792,66
10.	Ostatný dlhodobý hmotný majetok (029) - (089+092AÚ)	021	10 718,05	8 229,05	2 489,00	3 005,00
11.	Obstaranie dlhodobého hmotného majetku (042) - (094)	022	2 492 761,94	178 188,77	2 314 573,17	1 455 844,90
12.	Poskytnuté preddavky na dlhodobý hmotný majetok (052) - (095AÚ)	023	0,00	0,00	0,00	0,00
A.III.	Dlhodobý finančný majetok súčet (r. 025 až 032)	024	7 198 872,07	4 967 910,30	2 230 961,77	2 230 961,77
A.III.1.	Podielové cenné papiere a podiely v dcérskej účtovnej jednotke (061) - (096AÚ)	025	89 373,46	0,00	89 373,46	89 373,46
2.	Podielové cenné papiere a podiely v spoločnosti s podstatným vplyvom (062) - (096AÚ)	026	5 842,13	0,00	5 842,13	5 842,13
3.	Realizovateľné cenné papiere a podiely (063) - (096AÚ)	027	7 103 656,48	4 967 910,30	2 135 746,18	2 135 746,18
4.	Dlhové cenné papiere držané do splatnosti (065) - (096AÚ)	028	0,00	0,00	0,00	0,00
5.	Pôžičky účtovnej jednotke v konsolidovanom celku (066) - (096AÚ)	029	0,00	0,00	0,00	0,00
6.	Ostatné pôžičky (067) - (096AÚ)	030	0,00	0,00	0,00	0,00
7.	Ostatný dlhodobý finančný majetok (069) - (096AÚ)	031	0,00	0,00	0,00	0,00
8.	Obstaranie dlhodobého finančného majetku (043) - (096AÚ)	032	0,00	0,00	0,00	0,00
B.	Obežný majetok r. 034 + r. 040 + r. 048 + r. 060 + r. 085 + r. 098 + r. 104	033	32 206 816,58	2 367 863,19	29 838 953,39	30 298 875,62
B.I.	Zásoby súčet (r. 035 až 039)	034	20 469,02	0,00	20 469,02	20 555,90
B.I.1.	Materiál (112 + 119) - (191)	035	20 469,02	0,00	20 469,02	20 555,90
2.	Nedokončená výroba a polotovary (121 + 122) - (192 + 193)	036	0,00	0,00	0,00	0,00
3.	Výrobky (123) - (194)	037	0,00	0,00	0,00	0,00
4.	Zvieratá (124) - (195)	038	0,00	0,00	0,00	0,00
5.	Tovar (132 + 133 + 139) - (196)	039	0,00	0,00	0,00	0,00
B.II.	Zúčtovanie medzi subjektami verejnej správy súčet (r. 041 až r. 047)	040	24 399 615,44	0,00	24 399 615,44	24 366 686,17
B.II.1.	Zúčtovanie odvodov príjmov rozpočtových organizácií do rozpočtu zriaďovateľa (351)	041	691,08	0,00	691,08	1 079,21

Označenie	STRANA AKTÍV	Číslo riadku	2019			2018
			Brutto	Korekcia	Netto	Netto
a	b	c	1	2	3	4
2.	Zúčtovanie transferov štátneho rozpočtu (353)	042	0,00	0,00	0,00	0,00
3.	Zúčtovanie transferov rozpočtu obce a vyššieho územného celku (355)	043	24 398 924,36	0,00	24 398 924,36	24 364 606,96
4.	Zúčtovanie transferov zo štátneho rozpočtu v rámci konsolidovaného celku (356)	044	0,00	0,00	0,00	0,00
5.	Ostatné zúčtovanie rozpočtu obce a vyššieho územného celku (357)	045	0,00	0,00	0,00	0,00
6.	Zúčtovanie transferov zo štátneho rozpočtu iným subjektom (358)	046	0,00	0,00	0,00	0,00
7.	Zúčtovanie transferov medzi subjektami verejnej správy a iné zúčtovania (359)	047	0,00	0,00	0,00	1 000,00
B.III.	Dlhodobé pohľadávky súčet (r. 049 až 059)	048	0,00	0,00	0,00	0,00
B.III.1.	Odberatelia (311AÚ) - (391AÚ)	049	0,00	0,00	0,00	0,00
2.	Zmenky na inkaso (312AÚ) - (391AÚ)	050	0,00	0,00	0,00	0,00
3.	Pohľadávky za eskontované cenné papiere (313AÚ) - (391AÚ)	051	0,00	0,00	0,00	0,00
4.	Ostatné pohľadávky (315AÚ) - (391AÚ)	052	0,00	0,00	0,00	0,00
5.	Pohľadávky voči zamestnancom (335AÚ) - (391AÚ)	053	0,00	0,00	0,00	0,00
6.	Pohľadávky voči združeniu (369AÚ) - (391AÚ)	054	0,00	0,00	0,00	0,00
7.	Pohľadávky a záväzky z pevných termínových operácií (373AÚ) - (391AÚ)	055	0,00	0,00	0,00	0,00
8.	Pohľadávky z nájmu (374AÚ) - (391AÚ)	056	0,00	0,00	0,00	0,00
9.	Pohľadávky z vydaných dlhopisov (375AÚ) - (391AÚ)	057	0,00	0,00	0,00	0,00
10.	Nakúpené opcie (376AÚ) - (391AÚ)	058	0,00	0,00	0,00	0,00
11.	Iné pohľadávky (378AÚ) - (391AÚ)	059	0,00	0,00	0,00	0,00
B.IV.	Krátkodobé pohľadávky súčet (r. 061 až 084)	060	3 518 952,73	2 367 863,19	1 151 089,54	1 654 646,47
B.IV.1.	Odberatelia (311AÚ) - (391AÚ)	061	0,00	0,00	0,00	0,00
2.	Zmenky na inkaso (312AÚ) - (391AÚ)	062	0,00	0,00	0,00	0,00
3.	Pohľadávky za eskontované cenné papiere (313AÚ) - (391AÚ)	063	0,00	0,00	0,00	0,00
4.	Poskytnuté prevádzkové preddavky (314) - (391AÚ)	064	6 646,12	0,00	6 646,12	6 446,96
5.	Ostatné pohľadávky (315AÚ) - (391AÚ)	065	686 801,29	0,00	686 801,29	662 125,01
6.	Pohľadávky z nedaňových rozpočtových príjmov (316) - (391AÚ)	066	0,00	0,00	0,00	0,00
7.	Pohľadávky z daňových a colných rozpočtových príjmov (317) - (391AÚ)	067	0,00	0,00	0,00	0,00
8.	Pohľadávky z nedaňových príjmov obcí a vyšších územných celkov a rozpočtových organizácií zriadených obcou a vyšším územným celkom (318) - (391AÚ)	068	1 325 425,33	1 248 439,52	76 985,81	413 851,29
9.	Pohľadávky z daňových príjmov obcí a vyšších územných celkov (319) - (391AÚ)	069	166 859,05	92 920,08	73 938,97	241 654,73
10.	Pohľadávky voči zamestnancom (335AÚ) - (391AÚ)	070	0,00	0,00	0,00	0,00
11.	Zúčtovanie s orgánmi sociálneho poistenia a zdravotného poistenia (336) - (391AÚ)	071	0,00	0,00	0,00	0,00
12.	Daň z príjmov (341) - (391AÚ)	072	0,00	0,00	0,00	0,00
13.	Ostatné priame dane (342) - (391AÚ)	073	0,00	0,00	0,00	0,00
14.	Daň z pridanej hodnoty (343) - (391AÚ)	074	0,00	0,00	0,00	0,00
15.	Ostatné dane a poplatky (345) - (391AÚ)	075	0,00	0,00	0,00	0,00
16.	Pohľadávky voči združeniu (369AÚ) - (391AÚ)	076	0,00	0,00	0,00	0,00
17.	Pohľadávky a záväzky z pevných termínovaných operácií (373AÚ) - (391AÚ)	077	0,00	0,00	0,00	0,00
18.	Pohľadávky z nájmu (374AÚ) - (391AÚ)	078	0,00	0,00	0,00	0,00
19.	Pohľadávky z vydaných dlhopisov (375AÚ) - (391AÚ)	079	0,00	0,00	0,00	0,00
20.	Nakúpené opcie (376AÚ) - (391AÚ)	080	0,00	0,00	0,00	0,00
21.	Iné pohľadávky (378AÚ) - (391AÚ)	081	1 332 396,80	1 026 503,59	305 893,21	330 118,48
22.	Spojovací účet pri združení (396AÚ)	082	0,00	0,00	0,00	0,00
23.	Zúčtovanie s Európskou úniou (371AÚ) - (391AÚ)	083	0,00	0,00	0,00	0,00

Označenie	STRANA AKTÍV	Číslo riadku	2019			2018
			Brutto	Korekcia	Netto	Netto
a	b	c	1	2	3	4
24.	Transfery a ostatné zúčtovanie so subjektami mimo verejnej správy (372AÚ) - (391AÚ)	084	824,14	0,00	824,14	450,00
B.V.	Finančné účty súčet (r. 086 až 097)	085	4 267 779,39	0,00	4 267 779,39	4 256 987,08
B.V.1.	Pokladnica (211)	086	1 186,85	0,00	1 186,85	1 172,55
2.	Ceniny (213)	087	0,00	0,00	0,00	1 916,00
3.	Bankové účty (221AÚ +/- 261)	088	4 266 592,54	0,00	4 266 592,54	4 253 898,53
4.	Účty v bankách s dobou viazanosti dlhšou ako jeden rok (221AÚ)	089	0,00	0,00	0,00	0,00
5.	Výdavkový rozpočtový účet (222)	090	0,00	0,00	0,00	0,00
6.	Príjmový rozpočtový účet (223)	091	0,00	0,00	0,00	0,00
7.	Majetkové cenné papiere na obchodovanie (251) - (291AÚ)	092	0,00	0,00	0,00	0,00
8.	Dlhové cenné papiere na obchodovanie (253) - (291AÚ)	093	0,00	0,00	0,00	0,00
9.	Dlhové cenné papiere so splatnosťou do jedného roka držané do splatnosti (256) - (291AÚ)	094	0,00	0,00	0,00	0,00
10.	Ostatné realizovateľné cenné papiere (257) - (291AÚ)	095	0,00	0,00	0,00	0,00
11.	Obstaranie krátkodobého finančného majetku (259) - (291AÚ)	096	0,00	0,00	0,00	0,00
12.	Účty štátnej pokladnice (účtová skupina 28)	097	0,00	0,00	0,00	0,00
B.VI.	Poskytnuté návratné finančné výpomoci dlhodobé súčet (r. 099 až r. 103)	098	0,00	0,00	0,00	0,00
B.VI.1.	Poskytnuté návratné finančné výpomoci subjektom v rámci konsolidovaného celku (271AÚ) - (291AÚ)	099	0,00	0,00	0,00	0,00
2.	Poskytnuté návratné finančné výpomoci ostatným subjektom verejnej správy (272AÚ) - (291AÚ)	100	0,00	0,00	0,00	0,00
3.	Poskytnuté návratné finančné výpomoci podnikateľským subjektom (274AÚ) - (291AÚ)	101	0,00	0,00	0,00	0,00
4.	Poskytnuté návratné finančné výpomoci ostatným organizáciám (275AÚ) - (291AÚ)	102	0,00	0,00	0,00	0,00
5.	Poskytnuté návratné finančné výpomoci fyzickým osobám (277AÚ) - (291AÚ)	103	0,00	0,00	0,00	0,00
B.VII.	Poskytnuté návratné finančné výpomoci krátkodobé súčet (r. 105 až r. 109)	104	0,00	0,00	0,00	0,00
B.VII.1.	Poskytnuté návratné finančné výpomoci subjektom v rámci konsolidovaného celku (271AÚ) - (291AÚ)	105	0,00	0,00	0,00	0,00
2.	Poskytnuté návratné finančné výpomoci ostatným subjektom verejnej správy (272AÚ) - (291AÚ)	106	0,00	0,00	0,00	0,00
3.	Poskytnuté návratné finančné výpomoci podnikateľským subjektom (274AÚ) - (291AÚ)	107	0,00	0,00	0,00	0,00
4.	Poskytnuté návratné finančné výpomoci ostatným organizáciám (275AÚ) - (291AÚ)	108	0,00	0,00	0,00	0,00
5.	Poskytnuté návratné finančné výpomoci fyzickým osobám (277AÚ) - (291AÚ)	109	0,00	0,00	0,00	0,00
C.	Časové rozlíšenie súčet (r. 111 až r. 113)	110	5 025,48	0,00	5 025,48	7 203,03
C.1.	Náklady budúcich období (381)	111	5 025,48	0,00	5 025,48	7 203,03
2.	Komplexné náklady budúcich období (382)	112	0,00	0,00	0,00	0,00
3.	Príjmy budúcich období (385)	113	0,00	0,00	0,00	0,00
D.	Vzťahy k účtom klientov Štátnej pokladnice (účtová skupina 20)	114	0,00	0,00	0,00	0,00

Označenie	STRANA PASÍV	Číslo riadku	2019	2018
a	b	c	5	6
	VLASTNÉ IMANIE A ZÁVÄZKY r. 116 + r. 126 + r. 180 + r. 183	115	65 319 104,97	65 874 715,61
A.	Vlastné imanie r. 117 + r. 120 + r. 123	116	42 018 384,08	43 533 918,93
A.I.	Oceňovacie rozdiely súčet (r. 118 + r. 119)	117	-6 638,78	-6 638,78
A.I.1.	Oceňovacie rozdiely z precenenia majetku a záväzkov (+/- 414)	118	0,00	0,00
2.	Oceňovacie rozdiely z kapitálových účastín (+/- 415)	119	-6 638,78	-6 638,78
A.II.	Fondy súčet (r. 121 + r. 122)	120	0,00	0,00
A.II.1.	Zákonný rezervný fond (421)	121	0,00	0,00
2.	Ostatné fondy (427)	122	0,00	0,00
A.III.	Výsledok hospodárenia (+/-) súčet (r. 124 až 125)	123	42 025 022,86	43 540 557,71
A.III.1.	Nevysporiadaný výsledok hospodárenia minulých rokov (+/- 428)	124	43 530 557,71	43 951 936,25
2.	Výsledok hospodárenia za účtovné obdobie (+/-) r. 001 - (r. 117 + r. 120 + r. 124 + r. 126 + r. 180 + r. 183)	125	-1 505 534,85	-411 378,54
B.	Záväzky súčet r. 127 + r. 132 + r. 140 + r. 151 + r. 173	126	11 395 251,02	10 209 877,68
B.I.	Rezervy súčet (r. 128 až 131)	127	1 303 032,16	531 380,54
B.I.1.	Rezervy zákonné dlhodobé (451AÚ)	128	0,00	0,00
2.	Ostatné rezervy (459AÚ)	129	1 158 970,90	369 195,98
3.	Rezervy zákonné krátkodobé (323AÚ, 451AÚ)	130	0,00	0,00
4.	Ostatné krátkodobé rezervy (323AÚ, 459AÚ)	131	144 061,26	162 184,56
B.II.	Zúčtovanie medzi subjektami verejnej správy súčet (r. 133 až r. 139)	132	199 614,23	25 195,61
B.II.1.	Zúčtovanie odvodov príjmov rozpočtových organizácií do rozpočtu zriaďovateľa (351)	133	0,00	0,00
2.	Zúčtovanie transferov štátneho rozpočtu (353)	134	0,00	0,00
3.	Zúčtovanie transferov rozpočtu obce a vyššieho územného celku (355)	135	0,00	0,00
4.	Zúčtovanie transferov zo štátneho rozpočtu v rámci konsolidovaného celku (356)	136	0,00	0,00
5.	Ostatné zúčtovanie rozpočtu obce a vyššieho územného celku (357)	137	193 192,03	15 131,61
6.	Zúčtovanie transferov zo štátneho rozpočtu iným subjektom (358)	138	0,00	0,00
7.	Zúčtovanie transferov medzi subjektami verejnej správy a iné zúčtovania (359)	139	6 422,20	10 064,00
B.III.	Dlhodobé záväzky súčet (r. 141 až 150)	140	4 309 635,41	4 509 104,58
B.III.1.	Ostatné dlhodobé záväzky (479AÚ)	141	4 281 161,07	4 487 768,18
2.	Dlhodobé prijaté preddavky (475AÚ)	142	0,00	0,00
3.	Dlhodobé zmenky na úhradu (478AÚ)	143	0,00	0,00
4.	Záväzky zo sociálneho fondu (472)	144	22 730,45	21 336,40
5.	Záväzky z nájmu (474AÚ)	145	5 743,89	0,00
6.	Dlhodobé nevyfakturované dodávky (476AÚ)	146	0,00	0,00
7.	Pohľadávky a záväzky z pevných termínových operácií (373AÚ)	147	0,00	0,00
8.	Predané opcie (377AÚ)	148	0,00	0,00
9.	Iné záväzky (379AÚ)	149	0,00	0,00
10.	Vydané dlhopisy dlhodobé (473AÚ) - (255AÚ)	150	0,00	0,00
B.IV.	Krátkodobé záväzky súčet (r. 152 až 172)	151	1 827 938,38	1 783 139,23
B.IV.1.	Dodávatelia (321)	152	64 515,85	64 182,09
2.	Zmenky na úhradu (322, 478AÚ)	153	0,00	0,00
3.	Prijaté preddavky (324, 475AÚ)	154	760 323,65	761 824,91
4.	Ostatné záväzky (325, 479AÚ)	155	209 793,04	206 000,45
5.	Nevyfakturované dodávky (326, 476AÚ)	156	90 351,63	96 591,62
6.	Záväzky z nájmu (474AÚ)	157	2 150,61	0,00
7.	Pohľadávky a záväzky z pevných termínových operácií (373AÚ)	158	0,00	0,00
8.	Predané opcie (377AÚ)	159	0,00	0,00
9.	Iné záväzky (379AÚ)	160	176 758,12	117 887,47
10.	Záväzky z upísaných nesplatených cenných papierov a vkladov (367)	161	0,00	0,00

Označenie	STRANA PASÍV	Číslo riadku	2019	2018
a	b	c	5	6
11.	Závazky voči združeniu (368)	162	0,00	100 000,00
12.	Zamestnanci (331)	163	206 497,81	197 677,31
13.	Ostatné záväzky voči zamestnancom (333)	164	4 402,08	3 303,60
14.	Zúčtovanie s orgánmi sociálneho poistenia a zdravotného poistenia (336)	165	168 966,16	147 396,71
15.	Daň z príjmov (341)	166	0,00	0,00
16.	Ostatné priame dane (342)	167	34 103,45	29 529,43
17.	Daň z pridanej hodnoty (343)	168	21 575,98	58 745,64
18.	Ostatné dane a poplatky (345)	169	0,00	0,00
19.	Spojovací účet pri združení (396AÚ)	170	0,00	0,00
20.	Zúčtovanie s Európskou úniou (371AÚ)	171	0,00	0,00
21.	Transfery a ostatné zúčtovanie so subjektami mimo verejnej správy (372AÚ)	172	88 500,00	0,00
B.V.	Bankové úvery a výpomoci súčet (r. 174 až 179)	173	3 755 030,84	3 361 057,72
B.V.1.	Bankové úvery dlhodobé (461AÚ)	174	3 266 098,00	2 983 219,33
2.	Bežné bankové úvery (461AÚ, 221AÚ, 231, 232)	175	488 932,84	377 838,39
3.	Vydané dlhopisy krátkodobé (473AÚ, 241) - (255AÚ)	176	0,00	0,00
4.	Ostatné krátkodobé finančné výpomoci (249)	177	0,00	0,00
5.	Prijaté návratné finančné výpomoci od subjektov verejnej správy dlhodobé (273AÚ)	178	0,00	0,00
6.	Prijaté návratné finančné výpomoci od subjektov verejnej správy krátkodobé (273AÚ)	179	0,00	0,00
C.	Časové rozlíšenie súčet (r. 181 + r. 182)	180	11 905 469,87	12 130 919,00
C.1.	Výdavky budúcich období (383)	181	0,00	0,00
2.	Výnosy budúcich období (384)	182	11 905 469,87	12 130 919,00
D.	Vzťahy k účtom klientov štátnej pokladnice (účtová skupina 20)	183	0,00	0,00

Číslo účtu alebo skupiny	Náklady	Číslo riadku	2019			2018
			Hlavná činnosť	Podnikateľská činnosť	Spolu	
a	b	c	1	2	3	4
50	Spotrebované nákupy (r. 002 až r. 005)	001	965 853,01	0,00	965 853,01	725 005,09
501	Spotreba materiálu	002	585 896,54	0,00	585 896,54	356 776,19
502	Spotreba energie	003	379 956,47	0,00	379 956,47	368 228,90
503	Spotreba ostatných neskladovateľných dodávok	004	0,00	0,00	0,00	0,00
504, 507	Predaný tovar, Predaná nehnuteľnosť	005	0,00	0,00	0,00	0,00
51	Služby (r. 007 až r. 010)	006	1 098 355,93	0,00	1 098 355,93	1 935 001,61
511	Opravy a udržiavanie	007	506 234,53	0,00	506 234,53	1 285 156,54
512	Cestovné	008	4 139,07	0,00	4 139,07	10 310,26
513	Náklady na reprezentáciu	009	35 642,61	0,00	35 642,61	49 526,69
518	Ostatné služby	010	552 339,72	0,00	552 339,72	590 008,12
52	Osobné náklady (r. 012 až r. 016)	011	5 125 884,71	0,00	5 125 884,71	4 363 494,86
521	Mzdové náklady	012	3 556 566,75	0,00	3 556 566,75	3 025 986,41
524	Zákonné sociálne poistenie	013	1 239 482,80	0,00	1 239 482,80	1 061 000,86
525	Ostatné sociálne poistenie	014	150 997,80	0,00	150 997,80	127 810,37
527	Zákonné sociálne náklady	015	178 837,36	0,00	178 837,36	148 697,22
528	Ostatné sociálne náklady	016	0,00	0,00	0,00	0,00
53	Dane a poplatky (r. 018 až r. 020)	017	6 115,67	0,00	6 115,67	14 000,33
531	Daň z motorových vozidiel	018	0,00	0,00	0,00	0,00
532	Daň z nehnuteľnosti	019	352,13	0,00	352,13	352,13
538	Ostatné dane a poplatky	020	5 763,54	0,00	5 763,54	13 648,20
54	Ostatné náklady na prevádzkovú činnosť (r. 022 až r. 028)	021	1 461 983,18	0,00	1 461 983,18	166 076,50
541	Zostatková cena predaného dlhodobého nehmotného majetku a dlhodobého hmotného majetku	022	584 215,92	0,00	584 215,92	7 857,10
542	Predaný materiál	023	0,00	0,00	0,00	0,00
544	Zmluvné pokuty, penále a úroky z omeškania	024	0,00	0,00	0,00	4,37
545	Ostatné pokuty, penále a úroky z omeškania	025	32 101,94	0,00	32 101,94	60,00
546	Odpis pohľadávky	026	695 804,45	0,00	695 804,45	13 116,24
548	Ostatné náklady na prevádzkovú činnosť	027	149 860,87	0,00	149 860,87	145 038,79
549	Manká a škody	028	0,00	0,00	0,00	0,00
55	Odpisy, rezervy a opravné položky z prevádzkovej činnosti a finančnej činnosti a zúčtovanie časového rozlíšenia (r. 030 + r. 031 + r. 036 + r. 039)	029	2 204 624,57	0,00	2 204 624,57	901 155,67
551	Odpisy dlhodobého nehmotného majetku a dlhodobého hmotného majetku	030	689 516,16	0,00	689 516,16	682 888,47
	Rezervy a opravné položky z prevádzkovej činnosti (r. 032 až r. 035)	031	1 515 108,41	0,00	1 515 108,41	218 267,20
552	Tvorba zákonných rezerv z prevádzkovej činnosti	032	0,00	0,00	0,00	0,00
553	Tvorba ostatných rezerv z prevádzkovej činnosti	033	933 836,18	0,00	933 836,18	162 184,56
557	Tvorba zákonných opravných položiek z prevádzkovej činnosti	034	0,00	0,00	0,00	0,00
558	Tvorba ostatných opravných položiek z prevádzkovej činnosti	035	581 272,23	0,00	581 272,23	56 082,64
	Rezervy a opravné položky z finančnej činnosti (r. 037+ r. 038)	036	0,00	0,00	0,00	0,00
554	Tvorba rezerv z finančnej činnosti	037	0,00	0,00	0,00	0,00
559	Tvorba opravných položiek z finančnej činnosti	038	0,00	0,00	0,00	0,00
555	Zúčtovanie komplexných nákladov budúcich období	039	0,00	0,00	0,00	0,00
56	Finančné náklady (r. 041 až r. 048)	040	136 831,08	0,00	136 831,08	132 726,34
561	Predané cenné papiere a podiely	041	0,00	0,00	0,00	0,00
562	Úroky	042	112 987,83	0,00	112 987,83	107 142,87
563	Kurzové straty	043	0,00	0,00	0,00	0,00
564	Náklady na precenenie cenných papierov	044	0,00	0,00	0,00	0,00
566	Náklady na krátkodobý finančný majetok	045	0,00	0,00	0,00	0,00
567	Náklady na derivátové operácie	046	0,00	0,00	0,00	0,00

Číslo účtu alebo skupiny	Náklady	Číslo riadku	2019			2018
			Hlavná činnosť	Podnikateľská činnosť	Spolu	
a	b	c	1	2	3	4
568	Ostatné finančné náklady	047	23 843,25	0,00	23 843,25	25 583,47
569	Manká a škody na finančnom majetku	048	0,00	0,00	0,00	0,00
57	Mimoriadne náklady (r. 050 až r. 053)	049	0,00	0,00	0,00	0,00
572	Škody	050	0,00	0,00	0,00	0,00
574	Tvorba rezerv	051	0,00	0,00	0,00	0,00
578	Ostatné mimoriadne náklady	052	0,00	0,00	0,00	0,00
579	Tvorba opravných položiek	053	0,00	0,00	0,00	0,00
58	Náklady na transfery a náklady z odvodu príjmov (r. 055 až r. 063)	054	11 073 626,87	0,00	11 073 626,87	10 267 608,01
581	Náklady na transfery zo štátneho rozpočtu do štátnych rozpočtových organizácií a príspevkových organizácií	055	0,00	0,00	0,00	0,00
582	Náklady na transfery zo štátneho rozpočtu ostatným subjektom verejnej správy	056	0,00	0,00	0,00	0,00
583	Náklady na transfery zo štátneho rozpočtu subjektom mimo verejnej správy	057	0,00	0,00	0,00	0,00
584	Náklady na transfery z rozpočtu obce alebo z rozpočtu vyššieho územného celku do rozpočtových organizácií a príspevkových organizácií zriadených obcou alebo vyšším územným celkom	058	8 008 811,00	0,00	8 008 811,00	7 021 985,80
585	Náklady na transfery z rozpočtu obce alebo z rozpočtu vyššieho územného celku ostatným subjektom verejnej správy	059	7 545,00	0,00	7 545,00	730,00
586	Náklady na transfery z rozpočtu obce alebo z rozpočtu vyššieho územného celku subjektom mimo verejnej správy	060	3 057 270,87	0,00	3 057 270,87	3 244 892,21
587	Náklady na ostatné transfery	061	0,00	0,00	0,00	0,00
588	Náklady z odvodu príjmov	062	0,00	0,00	0,00	0,00
589	Náklady z budúceho odvodu príjmov	063	0,00	0,00	0,00	0,00
Účtové skupiny 50 - 58 súčet (r.001 + r.006 + r.011 + r.017 + r.021 + r.029 + r.040 + r.049 + r.054)		064	22 073 275,02	0,00	22 073 275,02	18 505 068,41

Číslo účtu alebo skupiny	Výnosy, daň z príjmov a výsledok hospodárenia	Číslo riadku	2019			2018
			Hlavná činnosť	Podnikateľská činnosť	Spolu	
a	b	c	1	2	3	4
60	Tržby za vlastné výkony a tovar (r. 066 až r. 068)	065	216 843,71	0,00	216 843,71	236 685,18
601	Tržby za vlastné výroby	066	0,00	0,00	0,00	0,00
602	Tržby z predaja služieb	067	216 843,71	0,00	216 843,71	236 685,18
604, 607	Tržby za tovar, Výnosy z nehnuteľnosti na predaj	068	0,00	0,00	0,00	0,00
61	Zmena stavu vnútroorganizačných zásob (r. 070 až r. 073) (+/-)	069	0,00	0,00	0,00	0,00
611	Zmena stavu nedokončenej výroby	070	0,00	0,00	0,00	0,00
612	Zmena stavu polotovarov	071	0,00	0,00	0,00	0,00
613	Zmena stavu výrobkov	072	0,00	0,00	0,00	0,00
614	Zmena stavu zvierat	073	0,00	0,00	0,00	0,00
62	Aktivácia (r. 075 až r. 078)	074	0,00	0,00	0,00	0,00
621	Aktivácia materiálu a tovaru	075	0,00	0,00	0,00	0,00
622	Aktivácia vnútroorganizačných služieb	076	0,00	0,00	0,00	0,00
623	Aktivácia dlhodobého nehmotného majetku	077	0,00	0,00	0,00	0,00
624	Aktivácia dlhodobého hmotného majetku	078	0,00	0,00	0,00	0,00
63	Daňové a colné výnosy a výnosy z poplatkov (r. 080 až r. 082)	079	16 206 080,49	0,00	16 206 080,49	14 991 093,36
631	Daňové a colné výnosy štátu	080	0,00	0,00	0,00	0,00
632	Daňové výnosy samosprávy	081	15 336 079,50	0,00	15 336 079,50	14 132 643,98
633	Výnosy z poplatkov	082	870 000,99	0,00	870 000,99	858 449,38
64	Ostatné výnosy z prevádzkovej činnosti (r. 084 až r. 089)	083	1 629 319,57	0,00	1 629 319,57	1 198 498,72
641	Tržby z predaja dlhodobého nehmotného majetku a dlhodobého hmotného majetku	084	653 356,01	0,00	653 356,01	47 057,92
642	Tržby z predaja materiálu	085	0,00	0,00	0,00	0,00
644	Zmluvné pokuty, penále a úroky z omeškania	086	7 191,18	0,00	7 191,18	0,00
645	Ostatné pokuty, penále a úroky z omeškania	087	19 662,00	0,00	19 662,00	12 969,61
646	Výnosy z odpísaných pohľadávok	088	0,00	0,00	0,00	0,00
648	Ostatné výnosy z prevádzkovej činnosti	089	949 110,38	0,00	949 110,38	1 138 471,19
65	Zúčtovanie rezerv a opravných položiek z prevádzkovej činnosti a finančnej činnosti a zúčtovanie časového rozlíšenia (r. 091 + r. 096 + r. 099)	090	720 678,64	0,00	720 678,64	136 921,13
	Zúčtovanie rezerv a opravných položiek z prevádzkovej činnosti (r. 092 až r. 095)	091	720 678,64	0,00	720 678,64	136 921,13
652	Zúčtovanie zákonných rezerv z prevádzkovej činnosti	092	0,00	0,00	0,00	0,00
653	Zúčtovanie ostatných rezerv z prevádzkovej činnosti	093	162 184,56	0,00	162 184,56	72 306,99
657	Zúčtovanie zákonných opravných položiek z prevádzkovej činnosti	094	0,00	0,00	0,00	0,00
658	Zúčtovanie ostatných opravných položiek z prevádzkovej činnosti	095	558 494,08	0,00	558 494,08	64 614,14
	Zúčtovanie rezerv a opravných položiek z finančnej činnosti (r. 097 + r. 098)	096	0,00	0,00	0,00	0,00
654	Zúčtovanie rezerv z finančnej činnosti	097	0,00	0,00	0,00	0,00
659	Zúčtovanie opravných položiek z finančnej činnosti	098	0,00	0,00	0,00	0,00
655	Zúčtovanie komplexných nákladov budúcich období	099	0,00	0,00	0,00	0,00
66	Finančné výnosy (r. 101 až r. 108)	100	832,00	0,00	832,00	87 248,29
661	Tržby z predaja cenných papierov a podielov	101	0,00	0,00	0,00	0,00
662	Úroky	102	832,00	0,00	832,00	1 716,29
663	Kurzové zisky	103	0,00	0,00	0,00	0,00
664	Výnosy z precenenia cenných papierov	104	0,00	0,00	0,00	0,00
665	Výnosy z dlhodobého finančného majetku	105	0,00	0,00	0,00	85 532,00
666	Výnosy z krátkodobého finančného majetku	106	0,00	0,00	0,00	0,00
667	Výnosy z derivátových operácií	107	0,00	0,00	0,00	0,00
668	Ostatné finančné výnosy	108	0,00	0,00	0,00	0,00

Číslo účtu alebo skupiny	Výnosy, daň z príjmov a výsledok hospodárenia	Číslo riadku	2019			2018
			Hlavná činnosť	Podnikateľská činnosť	Spolu	
a	b	c	1	2	3	4
67	Mimoriadne výnosy (r. 110 až r. 113)	109	0,00	0,00	0,00	0,00
672	Náhrady škôd	110	0,00	0,00	0,00	0,00
674	Zúčtovanie rezerv	111	0,00	0,00	0,00	0,00
678	Ostatné mimoriadne výnosy	112	0,00	0,00	0,00	0,00
679	Zúčtovanie opravných položiek	113	0,00	0,00	0,00	0,00
68	Výnosy z transferov a rozpočtových príjmov v štátnych rozpočtových organizáciách a príspevkových organizáciách (r. 115 až r. 123)	114	0,00	0,00	0,00	0,00
681	Výnosy z bežných transferov zo štátneho rozpočtu	115	0,00	0,00	0,00	0,00
682	Výnosy z kapitálových transferov zo štátneho rozpočtu	116	0,00	0,00	0,00	0,00
683	Výnosy z bežných transferov od ostatných subjektov verejnej správy	117	0,00	0,00	0,00	0,00
684	Výnosy z kapitálových transferov od ostatných subjektov verejnej správy	118	0,00	0,00	0,00	0,00
685	Výnosy z bežných transferov od Európskej únie	119	0,00	0,00	0,00	0,00
686	Výnosy z kapitálových transferov od Európskej únie	120	0,00	0,00	0,00	0,00
687	Výnosy z bežných transferov od ostatných subjektov mimo verejnej správy	121	0,00	0,00	0,00	0,00
688	Výnosy z kapitálových transferov od ostatných subjektov mimo verejnej správy	122	0,00	0,00	0,00	0,00
689	Výnosy z odvodu rozpočtových príjmov	123	0,00	0,00	0,00	0,00
69	Výnosy z transferov a rozpočtových príjmov v obciach, vyšších územných celkoch a v rozpočtových organizáciách a príspevkových organizáciách zriadených obcou alebo vyšším územným celkom (r. 125 až r. 133)	124	1 794 142,65	0,00	1 794 142,65	1 443 569,16
691	Výnosy z bežných transferov z rozpočtu obce alebo z rozpočtu vyššieho územného celku v rozpočtových organizáciách a príspevkových organizáciách zriadených obcou alebo vyšším územným celkom	125	0,00	0,00	0,00	0,00
692	Výnosy z kapitálových transferov z rozpočtu obce alebo z rozpočtu vyššieho územného celku v rozpočtových organizáciách a príspevkových organizáciách zriadených obcou alebo vyšším územným celkom	126	0,00	0,00	0,00	0,00
693	Výnosy samosprávy z bežných transferov zo štátneho rozpočtu a od iných subjektov verejnej správy	127	756 958,76	0,00	756 958,76	453 195,52
694	Výnosy samosprávy z kapitálových transferov zo štátneho rozpočtu a od iných subjektov verejnej správy	128	524 571,27	0,00	524 571,27	488 819,60
695	Výnosy samosprávy z bežných transferov od Európskej únie	129	0,00	0,00	0,00	0,00
696	Výnosy samosprávy z kapitálových transferov od Európskej únie	130	1 318,68	0,00	1 318,68	1 318,68
697	Výnosy samosprávy z bežných transferov od ostatných subjektov mimo verejnej správy	131	11 847,50	0,00	11 847,50	11 522,00
698	Výnosy samosprávy z kapitálových transferov od ostatných subjektov mimo verejnej správy	132	6 631,44	0,00	6 631,44	6 107,91
699	Výnosy samosprávy z odvodu rozpočtových príjmov	133	492 815,00	0,00	492 815,00	482 605,45
Účtová trieda 6 súčet (r. 065 + r. 069 + r. 074 + r. 079 + r. 083 + r. 090 + r. 100 + r. 109 + r. 114 + r. 124)		134	20 567 897,06	0,00	20 567 897,06	18 094 015,84
Výsledok hospodárenia pred zdanením (r. 134 - r. 064) (+/-)		135	-1 505 377,96	0,00	-1 505 377,96	-411 052,57
591	Splatná daň z príjmov	136	156,89	0,00	156,89	325,97
595	Dodatočne platená daň z príjmov	137	0,00	0,00	0,00	0,00
Výsledok hospodárenia po zdanení r. 135 - (r. 136, r. 137) (+/-)		138	-1 505 534,85	0,00	-1 505 534,85	-411 378,54

Tabuľka č. 1: k čl. III. A ods. 1 a 2 - Neobežný majetok

Položka majetku	Č.r.	Obstarávacia cena					Oprávky				
		2018	Prírastky	Úbytky	Presuny	2019	2018	Prírastky	Úbytky	Presuny	2019
a	b	1	2	3	4	5	6	7	8	9	10
Aktivované náklady na vývoj	01	0,00	0,00	0,00	0,00	0,00	0,00	0,00	0,00	0,00	0,00
Softvér	02	166 716,60	29 787,88	0,00	0,00	196 504,48	162 432,75	26 106,00	0,00	0,00	188 538,75
Oceniteľné práva	03	10 689,29	0,00	0,00	0,00	10 689,29	9 640,29	744,00	0,00	0,00	10 384,29
Drobný dlhodobý nehmotný majetok	04	0,00	0,00	0,00	0,00	0,00	0,00	0,00	0,00	0,00	0,00
Ostatný dlhodobý nehmotný majetok	05	75 939,78	26 100,00	0,00	0,00	102 039,78	75 939,78	2 720,00	0,00	0,00	78 659,78
Obstaranie dlhodobého nehmotného majetku	06	0,00	55 887,88	55 887,88	0,00	0,00	0,00	0,00	0,00	0,00	0,00
Poskytnuté preddavky na dlhodobý nehmotný majetok	07	0,00	0,00	0,00	0,00	0,00	0,00	0,00	0,00	0,00	0,00
Dlhodobý nehmotný majetok spolu (súčet r. 01 až 07)	08	253 345,67	111 775,76	55 887,88	0,00	309 233,55	248 012,82	29 570,00	0,00	0,00	277 582,82

Položka majetku	Č.r.	Opravné položky					Zostatková hodnota	
		2018	Prírastky	Úbytky	Presuny	2019	2018	2019
a	b	11	12	13	14	15	16	17
Aktivované náklady na vývoj	01	0,00	0,00	0,00	0,00	0,00	0,00	0,00
Softvér	02	0,00	0,00	0,00	0,00	0,00	4 283,85	7 965,73
Oceniteľné práva	03	0,00	0,00	0,00	0,00	0,00	1 049,00	305,00
Drobný dlhodobý nehmotný majetok	04	0,00	0,00	0,00	0,00	0,00	0,00	0,00
Ostatný dlhodobý nehmotný majetok	05	0,00	0,00	0,00	0,00	0,00	0,00	23 380,00
Obstaranie dlhodobého nehmotného majetku	06	0,00	0,00	0,00	0,00	0,00	0,00	0,00
Poskytnuté preddavky na dlhodobý nehmotný majetok	07	0,00	0,00	0,00	0,00	0,00	0,00	0,00
Dlhodobý nehmotný majetok spolu (súčet r. 01 až 07)	08	0,00	0,00	0,00	0,00	0,00	5 332,85	31 650,73

Položka majetku	Č.r.	Obstarávacia cena					Oprávk				
		2018	Prírastky	Úbytky	Presuny	2019	2018	Prírastky	Úbytky	Presuny	2019
a	b	1	2	3	4	5	6	7	8	9	10
Pozemky	09	12 995 738,88	2 305,33	20 160,81	0,00	12 977 883,40	0,00	0,00	0,00	0,00	0,00
Umelecké diela a zbierky	10	15 263,71	0,00	0,00	0,00	15 263,71	0,00	0,00	0,00	0,00	0,00
Predmety z drahých kovov	11	0,00	0,00	0,00	0,00	0,00	0,00	0,00	0,00	0,00	0,00
Stavby	12	31 898 978,02	827 928,57	1 215 308,98	59 601,69	31 571 199,30	13 238 507,96	1 953 006,02	1 357 308,98	0,00	13 834 205,00
Samostatné hnuteľné veci a súbory hnuteľných vecí	13	3 017 852,34	5 882,40	362 101,34	0,00	2 661 633,40	2 830 625,21	49 416,50	362 101,34	0,00	2 517 940,37
Dopravné prostriedky	14	99 114,09	154 874,33	157 616,65	0,00	96 371,77	99 114,09	2 126,00	15 616,65	0,00	85 623,44
Pestovateľské celky trv.porast.	15	0,00	0,00	0,00	0,00	0,00	0,00	0,00	0,00	0,00	0,00
Základné stádo a ťaž. zvieratá	16	0,00	0,00	0,00	0,00	0,00	0,00	0,00	0,00	0,00	0,00
Drobný dlhodobý hm. majetok	17	15 200,66	0,00	0,00	0,00	15 200,66	408,00	3 924,00	0,00	0,00	4 332,00
Ostatný dlhodobý hm. majetok	18	10 718,05	0,00	0,00	0,00	10 718,05	7 713,05	516,00	0,00	0,00	8 229,05
Obstaranie dlhodobého hmotného majetku	19	1 592 798,08	2 507 159,20	1 547 593,65	-59 601,69	2 492 761,94	0,00	0,00	0,00	0,00	0,00
Poskytnuté preddavky na dlhodobý hmotný majetok	20	0,00	194,00	194,00	0,00	0,00	0,00	0,00	0,00	0,00	0,00
Dlhodobý hmotný majetok spolu (súčet r. 09 až 20)	21	49 645 663,83	3 498 343,83	3 302 975,43	0,00	49 841 032,23	16 176 368,31	2 008 988,52	1 735 026,97	0,00	16 450 329,86

Položka majetku	Č.r.	Opravné položky					Zostatková hodnota	
		2018	Prírastky	Úbytky	Presuny	2019	2018	2019
a	b	11	12	13	14	15	16	17
Pozemky	09	0,00	0,00	0,00	0,00	0,00	12 995 738,88	12 977 883,40
Umelecké diela a zbierky	10	0,00	0,00	0,00	0,00	0,00	15 263,71	15 263,71
Predmety z drahých kovov	11	0,00	0,00	0,00	0,00	0,00	0,00	0,00
Stavby	12	0,00	0,00	0,00	0,00	0,00	18 660 470,06	17 736 994,30
Samostatné hnuteľné veci a súbory hnuteľných vecí	13	0,00	0,00	0,00	0,00	0,00	187 227,13	143 693,03
Dopravné prostriedky	14	0,00	0,00	0,00	0,00	0,00	0,00	10 748,33
Pestovateľské celky trv.porast.	15	0,00	0,00	0,00	0,00	0,00	0,00	0,00
Základné stádo a ťaž. zvieratá	16	0,00	0,00	0,00	0,00	0,00	0,00	0,00
Drobný dlhodobý hm. majetok	17	0,00	0,00	0,00	0,00	0,00	14 792,66	10 868,66
Ostatný dlhodobý hm. majetok	18	0,00	0,00	0,00	0,00	0,00	3 005,00	2 489,00
Obstaranie dlhodobého hmotného majetku	19	136 953,18	41 235,59	0,00	0,00	178 188,77	1 455 844,90	2 314 573,17
Poskytnuté preddavky na dlhodobý hmotný majetok	20	0,00	0,00	0,00	0,00	0,00	0,00	0,00
Dlhodobý hmotný majetok spolu (súčet r. 09 až 20)	21	136 953,18	41 235,59	0,00	0,00	178 188,77	33 332 342,34	33 212 513,60

Položka majetku	Č.r.	Obstarávacia cena					Oprávk				
		2018	Prírastky	Úbytky	Presuny	2019	2018	Prírastky	Úbytky	Presuny	2019
a	b	1	2	3	4	5	6	7	8	9	10
Podielové cenné papiere a podiely v dcérskej účtovnej jednotke	22	89 373,46	0,00	0,00	0,00	89 373,46	0,00	0,00	0,00	0,00	0,00
Podielové cenné papiere a podiely v spoločnosti s podstatným vplyvom	23	5 842,13	0,00	0,00	0,00	5 842,13	0,00	0,00	0,00	0,00	0,00
Realizovateľné cenné papiere a podiely	24	7 103 656,48	0,00	0,00	0,00	7 103 656,48	0,00	0,00	0,00	0,00	0,00
Dlhové cenné papiere držané do splatnosti	25	0,00	0,00	0,00	0,00	0,00	0,00	0,00	0,00	0,00	0,00
Pôžičky účtovnej jednotke v konsolidovanom celku	26	0,00	0,00	0,00	0,00	0,00	0,00	0,00	0,00	0,00	0,00
Ostatné pôžičky	27	0,00	0,00	0,00	0,00	0,00	0,00	0,00	0,00	0,00	0,00
Ostatný dlhodobý finančný majetok	28	0,00	0,00	0,00	0,00	0,00	0,00	0,00	0,00	0,00	0,00
Obstaranie dlhodobého finančného majetku	29	0,00	0,00	0,00	0,00	0,00	0,00	0,00	0,00	0,00	0,00
Dlhodobý finančný majetok spolu (súčet r. 22 až 29)	30	7 198 872,07	0,00	0,00	0,00	7 198 872,07	0,00	0,00	0,00	0,00	0,00
Neobežný majetok spolu (r. 08 + r. 21 + r. 30)	31	57 097 881,57	3 610 119,59	3 358 863,31	0,00	57 349 137,85	16 424 381,13	2 038 558,52	1 735 026,97	0,00	16 727 912,68

Položka majetku	Č.r.	Opravné položky					Zostatková hodnota	
		2018	Prírastky	Úbytky	Presuny	2019	2018	2019
a	b	11	12	13	14	15	16	17
Podielové cenné papiere a podiely v dcérskej účtovnej jednotke	22	0,00	0,00	0,00	0,00	0,00	89 373,46	89 373,46
Podielové cenné papiere a podiely v spoločnosti s podstatným vplyvom	23	0,00	0,00	0,00	0,00	0,00	5 842,13	5 842,13
Realizovateľné cenné papiere a podiely	24	4 967 910,30	0,00	0,00	0,00	4 967 910,30	2 135 746,18	2 135 746,18
Dlhové cenné papiere držané do splatnosti	25	0,00	0,00	0,00	0,00	0,00	0,00	0,00
Pôžičky účtovnej jednotke v konsolidovanom celku	26	0,00	0,00	0,00	0,00	0,00	0,00	0,00
Ostatné pôžičky	27	0,00	0,00	0,00	0,00	0,00	0,00	0,00
Ostatný dlhodobý finančný majetok	28	0,00	0,00	0,00	0,00	0,00	0,00	0,00
Obstaranie dlhodobého finančného majetku	29	0,00	0,00	0,00	0,00	0,00	0,00	0,00
Dlhodobý finančný majetok spolu (súčet r. 22 až 29)	30	4 967 910,30	0,00	0,00	0,00	4 967 910,30	2 230 961,77	2 230 961,77
Neobežný majetok spolu (r. 08 + r. 21 + r. 30)	31	5 104 863,48	41 235,59	0,00	0,00	5 146 099,07	35 568 636,96	35 475 126,10

Tabuľka č. 2: k čl. III. B - Vývoj opravnej položky k zásobám

Číslo účtu	Názov účtu	Zostatok opravnej položky 2018	Tvorba	Zníženie	Zrušenie	Zostatok opravnej položky 2019
a	b	1	2	3	4	5
žiadnen záznam						
Spolu	x	0,00	0,00	0,00	0,00	0,00

Tabuľka č. 3: k čl. III. B - Vývoj opravnej položky k pohľadávkam

Číslo účtu	Názov účtu	Zostatok opravnej položky 2018	Tvorba	Zníženie	Zrušenie	Zostatok opravnej položky 2019
a	b	1	2	3	4	5
318	318	798 326,60	478 434,57	2 777,33	25 544,32	1 248 439,52
319	319	74 926,88	24 092,99	4 216,47	1 883,32	92 920,08
378	378	1 513 067,15	37 509,08	4 920,46	519 152,18	1 026 503,59
Spolu	x	2 386 320,63	540 036,64	11 914,26	546 579,82	2 367 863,19

Tabuľka č. 4: k čl. III. B - Pohľadávky podľa doby splatnosti

Pohľadávky podľa doby splatnosti	Číslo riadku	Zostatok 2019	Zostatok 2018
a	b	1	2
Pohľadávky v lehote splatnosti v tom:	01	707 292,30	833 366,90
Pohľadávky so zostatkovou dobou splatnosti do jedného roka vrátane	02	707 292,30	833 366,90
Pohľadávky so zostatkovou dobou splatnosti od jedného do piatich rokov vrátane	03	0,00	0,00
Pohľadávky so zostatkovou dobou splatnosti dlhšou ako päť rokov	04	0,00	0,00
Pohľadávky po lehote splatnosti	05	2 811 660,43	3 207 600,20
Spolu (r. 01 + r. 05)	06	3 518 952,73	4 040 967,10

Tabuľka č. 5: k čl. IV. A - Vlastné imanie

Názov položky	Oceňovacie rozdiely z precenenia majetku a záväzkov	Oceňovacie rozdiely z kapitálových účastí	Zákonný rezervný fond	Ostatné fondy	Nevysporiadaný výsledok hospodárenia minulých rokov	Výsledok hospodárenia
a	1	2	3	4	5	6
Zostatok 2018	0,00	-6 638,78	0,00	0,00	43 951 936,25	-411 378,54
Prírastky	0,00	0,00	0,00	0,00	0,00	0,00
Úbytky	0,00	0,00	0,00	0,00	10 000,00	1 505 534,85
Presuny	0,00	0,00	0,00	0,00	-411 378,54	411 378,54
Zostatok 2019	0,00	-6 638,78	0,00	0,00	43 530 557,71	-1 505 534,85

Tabuľka č. 6: č. 1 k čl. IV. B - Rezervy zákonné

Položka rezerv	Číslo riadku	Zostatok 2018	Presun	Tvorba	Použitie	Zrušenie	Zostatok 2019
a	b	1	2	3	4	5	6
Rezervy zákonné dlhodobé							
Rekultivácia pozemku; uzavretie, rekultiváciu a monitorovanie skládky odpadov po jej uzatvorení	01	0,00	0,00	0,00	0,00	0,00	0,00
Náklady súvisiace s odstránením znečistenia životného prostredia, odpadov a obalov	02	0,00	0,00	0,00	0,00	0,00	0,00
Iné	03	0,00	0,00	0,00	0,00	0,00	0,00
Spolu rezervy zákonné dlhodobé (súčet r. 01 až r. 03)	04	0,00	0,00	0,00	0,00	0,00	0,00
Rezervy zákonné krátkodobé							
Rekultivácia pozemku, uzavretie, rekultivácia a monitorovanie skládky odpadov po jej uzatvorení	05	0,00	0,00	0,00	0,00	0,00	0,00
Náklady súvisiace s odstránením znečistenia životného prostredia, odpadov a obalov	06	0,00	0,00	0,00	0,00	0,00	0,00
Iné	07	0,00	0,00	0,00	0,00	0,00	0,00
Spolu rezervy zákonné krátkodobé (súčet r. 05 až r. 07)	08	0,00	0,00	0,00	0,00	0,00	0,00

Tabuľka č. 7: č. 2 k čl. IV. B - Rezervy ostatné

Položka rezerv	Číslo riadku	Zostatok 2018	Presun	Tvorba	Použitie	Zrušenie	Zostatok 2019
a	b	1	2	3	4	5	6
Rezervy ostatné dlhodobé							
Rekultivácia pozemku; uzavretie, rekultivácia a monitorovanie skládky odpadov po jej uzatvorení	01	0,00	0,00	0,00	0,00	0,00	0,00
Zamestnanecké požitky	02	0,00	0,00	0,00	0,00	0,00	0,00
Náklady súvisiace s odstránením znečistenia životného prostredia, odpadov a obalov	03	0,00	0,00	0,00	0,00	0,00	0,00
Prebiehajúce a hroziace súdne spory	04	369 195,98	0,00	789 774,92	0,00	0,00	1 158 970,90
Iné	05	0,00	0,00	0,00	0,00	0,00	0,00
Spolu rezervy ostatné dlhodobé (súčet r. 01 až r. 05)	06	369 195,98	0,00	789 774,92	0,00	0,00	1 158 970,90
Rezervy ostatné krátkodobé							
Rekultivácia pozemku; uzavretie, rekultivácia a monitorovanie skládky odpadov po jej uzatvorení	07	0,00	0,00	0,00	0,00	0,00	0,00
Zamestnanecké požitky	08	108 481,49	0,00	96 341,00	55 220,86	53 260,63	96 341,00
Náklady súvisiace s odstránením znečistenia životného prostredia, odpadov a obalov	09	0,00	0,00	0,00	0,00	0,00	0,00
Nevyfakturované dodávky a služby	10	29 875,07	0,00	30 892,26	25 258,26	4 616,81	30 892,26
Náklady na zostavenie, overenie, zverejnenie účtovnej závierky a výročnej správy týkajúcej sa vykazovaného účtovného obdobia	11	3 828,00	0,00	3 828,00	3 828,00	0,00	3 828,00
Prebiehajúce a hroziace súdne spory	12	20 000,00	0,00	13 000,00	6 500,00	13 500,00	13 000,00
Iné	13	0,00	0,00	0,00	0,00	0,00	0,00
Spolu rezervy ostatné krátkodobé (súčet r. 7 až r. 13)	14	162 184,56	0,00	144 061,26	90 807,12	71 377,44	144 061,26

Tabuľka č. 8: k čl. IV. B - Závazky podľa doby splatnosti

Závazky podľa doby splatnosti	Číslo riadku	Zostatok 2019	Zostatok 2018
a	b	1	2
Závazky v lehote splatnosti v tom:	01	6 072 449,93	6 227 346,02
Závazky so zostatkovou dobou splatnosti do jedného roka vrátane	02	1 762 814,52	1 718 241,44
Závazky so zostatkovou dobou splatnosti od jedného do piatich rokov vrátane	03	5 743,89	0,00
Závazky so zostatkovou dobou splatnosti dlhšou ako päť rokov	04	4 303 891,52	4 509 104,58
Závazky po lehote splatnosti	05	65 123,86	64 897,79
Spolu (r. 01 + r. 05)	06	6 137 573,79	6 292 243,81

Tabuľka č. 9: k čl. IV. B - Bankové úvery

Charakter bankového úveru	Poskytovateľ bankového úveru	Mena	Úroková sadzba v %	Dátum splatnosti	Krátkodobá časť		Dlhodobá časť		Výška istiny 2019	Nákladový úrok za rok 2019
					Zostatok 2019	Zostatok 2018	Zostatok 2019	Zostatok 2018		
a	b	1	2	3	4	5	6	7	8	9
I	ČSOB, a.s.	EUR	0.660000	23.12.2026	266 704,84	266 724,39	1 599 440,00	1 866 008,00	1 866 008,00	136,84
I	Slovenská sporiteľňa, a.s.	EUR	0.830000	30.06.2028	222 228,00	111 114,00	1 666 658,00	1 117 211,33	1 888 886,00	0,00
Spolu	x	x	x	x	488 932,84	377 838,39	3 266 098,00	2 983 219,33	3 754 894,00	136,84

Tabuľka č. 10: k čl. VII - Informácie o iných aktívach a iných pasívach

Iné aktíva a iné pasíva	Číslo riadku	Zostatok 2019	Zostatok 2018
a	b	1	2
Budúce právo zo servisných zmlúv, poisťných zmlúv, koncesionárskych zmlúv, licenčných zmlúv	01	0,00	0,00
Aktívne súdne spory	02	0,00	0,00
Ostatné iné aktíva	03	287 050,18	84 881,11
Záväzky z poskytnutých záruk	04	0,00	0,00
Záväzky z existujúcich alebo hroziacich súdnych sporov	05	0,00	0,00
Záväzky zo všeobecne záväzných právnych predpisov	06	0,00	0,00
Záväzky z ručenia	07	0,00	0,00
Záväzky súvisiace s odstránením znečistenia životného prostredia a environmentálnych záťaží	08	0,00	0,00
Ostatné iné pasíva	09	0,00	0,00
Povinnosti z devízových termínovaných obchodov a iných finančných derivátov	10	0,00	0,00
Povinnosti z opčných obchodov	11	0,00	0,00
Zákonná alebo zmluvná povinnosť odobrať určité produkty, napríklad z dodávateľských zmlúv alebo odberateľských zmlúv	12	0,00	0,00
Povinnosti z nájomných zmlúv, servisných zmlúv, poisťných zmlúv, koncesionárskych zmlúv, licenčných zmlúv a podobných zmlúv	13	0,00	0,00
Iné povinnosti	14	0,00	0,00

Tabuľka č. 11: k čl. VII - Zoznam nehnuteľných kultúrnych pamiatok v správe alebo vo vlastníctve účtovnej jednotky

Nehuteľná kultúrna pamiatka	Hodnota 2019
a	1
žiaden záznam	
Spolu	0,00

Tabuľka č. 12: k čl. IX - Príjmy rozpočtu

Kategória ekonomickej klasifikácie	Názov ekonomickej klasifikácie	Schválený rozpočet	Rozpočet po zmenách	Skutočnosť 2019	Skutočnosť 2018
a	b	1	2	3	4
110	Dane z príjmov a kapitálového majetku	13 533 138,00	13 896 489,00	14 040 822,20	12 894 994,75
120	Dane z majetku	1 050 000,00	1 050 000,00	1 104 546,97	1 087 629,24
130	Dane za tovary a služby	691 000,00	755 355,00	805 011,70	744 403,27
210	Príjmy z podnikania a z vlastníctva majetku	778 153,00	778 689,00	727 713,80	793 588,11
220	Administratívne poplatky a iné poplatky a platby	1 041 500,00	1 061 623,00	1 069 059,94	1 082 682,70
230	Kapitálové príjmy	50 000,00	608 908,00	622 112,83	641 758,94
240	Úroky z tuzemských úverov, pôžičiek, návratných finančných výpomocí, vkladov a ážio	10,00	10,00	832,00	1 716,29
290	Iné nedaňové príjmy	211 200,00	204 650,00	253 793,80	270 430,03
310	Tuzemské bežné granty a transfery	7 160 966,00	8 520 674,00	8 220 334,55	6 763 532,45
320	Tuzemské kapitálové granty a transfery	3 444 519,00	3 486 993,00	330 202,07	155 000,00
330	Zahraničné granty	0,00	0,00	0,00	0,00
Spolu	x	27 960 486,00	30 363 391,00	27 174 429,86	24 435 735,78

Tabuľka č. 13: k čl. IX - Výdavky rozpočtu

Kategória ekonomickej klasifikácie	Názov ekonomickej klasifikácie	Schválený rozpočet	Rozpočet po zmenách	Skutočnosť 2019	Skutočnosť 2018
a	b	1	2	3	4
610	Mzdy, platy, služobné príjmy a ostatné osobné vyrovnania	3 329 924,00	3 636 878,00	3 460 447,43	2 946 855,04
620	Poistné a príspevok do poisťovní	1 358 050,00	1 513 297,00	1 390 210,60	1 190 591,69
630	Tovary a služby	4 274 863,00	4 184 813,00	3 276 757,42	3 717 492,81
640	Bežné transfery	6 079 234,00	6 178 396,00	6 072 758,26	5 165 857,14
650	Splácanie úrokov a ostatné platby súvisiace s úverom, pôžičkou, návratnou finančnou výpomocou a finančným prenájomom	137 890,00	139 605,00	113 549,48	108 216,08
710	Obstarávanie kapitálových aktív	7 345 581,00	9 289 557,00	2 630 835,57	2 702 724,08
720	Kapitálové transfery	14 000,00	604 208,00	601 679,91	1 421 834,56
Spolu	x	22 539 542,00	25 546 754,00	17 546 238,67	17 253 571,40

Tabuľka č. 14: k čl. IX - Finančné operácie

Finančné operácie	Číslo riadku	Skutočnosť 2019	Skutočnosť 2018
a	b	1	2
Prijmové finančné operácie	01	2 592 448,43	2 666 448,99
v tom:			
Zostatok prostriedkov finančných aktív	02	182 507,58	51 042,72
Prijaté úvery, pôžičky a návratné finančné výpomoci	03	771 674,67	0,00
Splátky poskytnutých úverov, pôžičiek a návratných finančných výpomocí	04	0,00	0,00
Prijmy z predaja majetkových účastí	05	0,00	0,00
Ostatné príjmy	06	1 638 266,18	2 615 406,27
Výdavkové finančné operácie	07	624 914,50	582 166,63
v tom:			
Poskytnuté úvery, pôžičky a návratné finančné výpomoci	08	0,00	0,00
Splátky prijatých úverov, pôžičiek a návratných finančných výpomocí	09	582 507,32	463 278,17
Výdavky na obstaranie majetkových účastí	10	0,00	0,00
Ostatné výdavky	11	42 407,18	118 888,46

Tabuľka č. 15: k čl. IX - Výška dlhu obce alebo vyššieho územného celku

Výška dlhu pre potreby regulácie prijímania návratných zdrojov financovania	Číslo riadku	Skutočnosť 2019	Skutočnosť 2018
a	b	1	2
Celková suma dlhu obce alebo vyššieho územného celku podľa § 17 ods. 7 zákona č. 583/2004 Z.z. v znení zákona č. 426/2013 Z.z. z toho:	01	3 755 030,84	3 361 057,72
suma záväzkov vyplývajúcich zo splácania istín návratných zdrojov financovania	02	3 755 030,84	3 361 057,72
suma záväzkov z investičných dodávateľských úverov	03	0,00	0,00
suma záväzkov z ručiteľských záväzkov	04	0,00	0,00
Záväzky podľa § 17 ods. 8 zákona č. 583/2004 Z.z. v znení neskorších predpisov, ktoré sa nezapočítavajú do celkovej sumy dlhu obce alebo vyššieho územného celku z toho	05	4 458 271,37	4 659 767,57
suma záväzkov z pôžičky poskytnutej z Audiovizuálneho fondu	06	0,00	0,00
suma záväzkov z úveru poskytnutého zo Štátneho fondu rozvoja bývania na výstavbu obecných nájomných bytov vo výške splátok úveru, ktorých úhrada je zahrnutá v cene ročného nájomného za obecné nájomné byty	07	4 458 271,37	4 659 767,57
suma záväzkov z návratných zdrojov financovania prijatých na zabezpečenie predfinancovania realizácie spoločných programov Slovenskej republiky a Európskej únie, operačných programov spadajúcich do cieľa Európska územná spolupráca a programov financovaných na základe medzinárodných zmlúv o poskytnutí grantu uzatvorených medzi Slovenskou republikou a inými štátmi najviac v sume nenávratného finančného príspevku poskytnutého na základe zmluvy uzatvorenej medzi obcou alebo vyšším územným celkom a orgánom podľa osobitného predpisu	08	0,00	0,00

Poznámky k 31.12.2019

Čl. I Všeobecné údaje

1. Identifikačné údaje účtovnej jednotky

a)	
Názov účtovnej jednotky	Humenné
Sídlo účtovnej jednotky	Kukorelliho 1501/34
IČO	00323021
Dátum zriadenia	10.2.1991
Spôsob zriadenia	Obec – zo zákona č.369/1990 Zb.
Názov zriaďovateľa	
Sídlo zriaďovateľa	
b) Právny dôvod na zostavenie účtovnej závierky	riadna mimoriadna
c) Účtovná jednotka je súčasťou konsolidovaného celku	áno nie
d) Účtovná jednotka je súčasťou súhrnného celku verejnej správy	áno nie

2. Opis činnosti účtovnej jednotky

Hlavná činnosť účtovnej jednotky	Obec – podľa zákona č.369/1990 Zb. je základnou úlohou obce pri výkone samosprávy starostlivosť o všestranný rozvoj jej územia a o potreby jej obyvateľov
----------------------------------	---

3. Informácie o štatutárnych zástupcoch a o organizačnej štruktúre účtovnej jednotky

Štatutárny zástupca (meno a priezvisko)	PhDr. Ing. Miloš Meričko
Funkcia	primátor
Štatutárny zástupca (meno a priezvisko)	RNDr. Mária Cehelská
Funkcia	zástupkyňa primátora
Priemerný počet zamestnancov počas účtovného obdobia	355,92
Počet zamestnancov ku dňu, ku ktorému sa zostavuje účtovná závierka účtovnej jednotky z toho:	355
- počet vedúcich zamestnancov	25
Informácie o organizáciách zriadených a založených účtovnou jednotkou:	
- rozpočtové organizácie zriadené účtovnou jednotkou (počet)	11
- príspevkové organizácie zriadené účtovnou jednotkou (počet)	3

- neziskové organizácie založené/zriadené účtovnou jednotkou (počet)	1
- právnické osoby založené účtovnou jednotkou počet)	3
- cenné papiere a podiely v obchodných spoločnostiach (počet)	

Čl. II

Informácie o účtovných zásadách a účtovných metódach

1. Účtovná závierka je zostavená za splnenia predpokladu nepretržitého pokračovania účtovnej jednotky vo svojej činnosti áno nie

2. Zmeny účtovných metód a účtovných zásad

Účtovná jednotka zmenila účtovné metódy, účtovné zásady oproti predchádzajúcemu účtovnému obdobiu áno nie

3. Spôsob ocenenia jednotlivých položiek majetku a záväzkov

Položky	Spôsob oceňovania
a) dlhodobý nehmotný majetok nakupovaný	obstarávacou cenou
b) dlhodobý nehmotný majetok vytvorený vlastnou činnosťou	vlastnými nákladmi
c) dlhodobý hmotný majetok nakupovaný	obstarávacou cenou
d) dlhodobý hmotný majetok vytvorený vlastnou činnosťou	vlastnými nákladmi
e) dlhodobý nehmotný majetok a dlhodobý hmotný majetok získaný bezodplatne	reálnou hodnotou
f) dlhodobý finančný majetok	obstarávacou cenou
g) zásoby nakupované	obstarávacou cenou
h) zásoby vytvorené vlastnou činnosťou	vlastnými nákladmi
i) zásoby získané bezodplatne	reálnou hodnotou
j) pohľadávky	menovitou hodnotou
k) krátkodobý finančný majetok	menovitou hodnotou
l) časové rozlíšenie na strane aktív	náklady budúcich období a príjmy budúcich období sa vykazujú vo výške, ktorá je potrebná na dodržanie zásady vecnej a časovej súvislosti s účtovným obdobím.
m) záväzky, vrátane dlhopisov, pôžičiek a úverov rezervy	menovitou hodnotou oceňujú sa v očakávanej výške záväzku
n) časové rozlíšenie na strane pasív	výdavky budúcich období a výnosy budúcich období sa vykazujú vo výške, ktorá je potrebná na dodržanie zásady vecnej a časovej súvislosti s účtovným obdobím.
o) deriváty pri nadobudnutí	reálnou hodnotou
p) majetok a záväzky zabezpečené derivátmi	reálnou hodnotou

1. Spôsob zostavenia odpisového plánu pre dlhodobý majetok, doba odpisovania, sadzby odpisov a odpisové metódy pri stanovení účtovných odpisov

Odpisy dlhodobého nehmotného majetku a dlhodobého hmotného majetku sú stanovené tak, že sa vychádza z predpokladanej doby jeho užívania a predpokladaného priebehu jeho opotrebenia. Odpisovať sa začína prvým dňom mesiaca, v ktorom bol dlhodobý majetok uvedený do používania.

Účtovné odpisy sa zaokrúhľujú na celé eurá nahor.

Účtovná jednotka zaraďuje majetok do odpisových skupín v zmysle zákona č. 595/2003 Z.z. O dani z príjmov v z.n.p. Ak účtovná jednotka nemôže zaradiť majetok do 1.-6. odpisovej skupiny, individuálne prehodnotí odpisový plán konkrétneho majetku podľa špecifických podmienok používania.

Predpokladaná doba užívania a odpisové sadzby sú stanovené vnútorným predpisom:

Odpisová skupina	Predpokladaná doba používania v rokoch	Ročná odpisová sadzba v %
1	4	1/4
2	6	1/6
3	12	1/12
4	20	1/20
5	70	1/70

Drobný nehmotný majetok od 0,00 eur do 665,00 eur, ktorý podľa vnútorného predpisu účtovnej jednotky nie je dlhodobým nehmotným majetkom sa účtuje pri obstaraní do nákladov na účet 518 - Ostatné služby. Drobný hmotný majetok od 0,00 eur do 100,00 eur, ktorý podľa vnútorného predpisu účtovnej jednotky nie je dlhodobým hmotným majetkom sa účtuje ako zásoby.

2. Zásady pre zohľadnenie zníženia hodnoty majetku.

Prechodné zníženie hodnoty majetku sa vyjadruje opravnou položkou.

Účtovná jednotka podľa vnútorného predpisu tvorila opravné položky k:

- odpisovanému dlhodobému majetku	áno	nie
- neodpisovanému dlhodobému majetku	áno	nie
- nedokončeným investíciám	áno	nie
- dlhodobému finančnému majetku	áno	nie
- zásobám	áno	nie
- pohľadávkam	áno	nie

Účtovná jednotka tvorila opravné položky k pohľadávkam v rámci hlavnej činnosti, pri ktorých je riziko, že ich dlžník úplne alebo čiastočne nezaplatí, ak od splatnosti pohľadávky uplynula doba dlhšia ako:

360 dní	20 % menovitej hodnoty pohľadávky bez príslušenstva
720 dní	50 % menovitej hodnoty pohľadávky bez príslušenstva
1080 dní	100 % menovitej hodnoty pohľadávky bez príslušenstva

3. Zásady pre vykazovanie transferov.

O nároku na dotácie zo štátneho rozpočtu sa účtuje, ak je takmer isté, že sa splnia všetky podmienky súvisiace s dotáciou a súčasne, že sa dotácia poskytne.

Bežný transfer

- prijatý od cudzích subjektov – sa zúčtuje do výnosov vo vecnej a časovej súvislosti s nákladmi
- prijatý od zriaďovateľa – sa zúčtuje do výnosov vo vecnej a časovej súvislosti s výdavkami
- poskytnutý cudzím subjektom – sa zúčtuje do nákladov po splnení podmienok

- poskytnutý vlastným subjektom – sa zúčtuje do nákladov pri poskytnutí transferu

Kapitálový transfer

- prijatý od cudzích subjektov – sa zúčtuje do výnosov vo vecnej a časovej súvislosti s nákladmi (napr. s odpismi, s opravnou položkou, so zostatkovou hodnotou vyradeného dlhodobého majetku).
- prijatý od zriaďovateľa – sa zúčtuje do výnosov vo vecnej a časovej súvislosti s nákladmi (napr. s odpismi, s opravnou položkou, so zostatkovou hodnotou vyradeného dlhodobého majetku).
- poskytnutý cudzím subjektom – sa zúčtuje do nákladov po splnení podmienok.
- poskytnutý vlastným subjektom – sa zúčtuje do nákladov vo vecnej a časovej súvislosti s nákladmi účtovanými v organizáciách v zriaďovateľskej pôsobnosti obce/mesta.

4. Spôsob prepočtu údajov v cudzích menách na menu euro.

Majetok a záväzky vyjadrené v cudzej mene sa ku dňu uskutočnenia účtovného prípadu prepočítavajú na menu euro referenčným výmenným kurzom určeným a vyhláseným Európskou centrálnou bankou alebo Národnou bankou Slovenska v deň predchádzajúci dňu uskutočnenia účtovného prípadu.

Na ocenenie prírastku cudzej meny nakúpenej za euro sa použije kurz, za ktorý bola táto cudzia mena nakúpená.

Na úbytok rovnakej cudzej meny v hotovosti alebo z devízového účtu sa na prepočet cudzej meny na eurá použije referenčný výmenný kurz určený a vyhlásený Európskou centrálnou bankou alebo Národnou bankou Slovenska v deň predchádzajúci dňu uskutočnenia účtovného prípadu.

Majetok a záväzky vyjadrené v cudzej mene (okrem prijatých a poskytnutých preddavkov) sa ku dňu, ku ktorému sa zostavuje účtovná závierka, prepočítavajú na menu euro referenčným výmenným kurzom určeným a vyhláseným Európskou centrálnou bankou alebo Národnou bankou Slovenska v deň, ku ktorému sa zostavuje účtovná závierka, a účtujú sa s vplyvom na výsledok hospodárenia.

Prijaté a poskytnuté preddavky v cudzej mene prostredníctvom účtu vedeného v tejto cudzej mene sa prepočítavajú na menu euro referenčným výmenným kurzom určeným a vyhláseným Európskou centrálnou bankou alebo Národnou bankou Slovenska v deň predchádzajúci dňu uskutočnenia účtovného prípadu. Ku dňu, ku ktorému sa zostavuje účtovná závierka, sa už neprepočítavajú.

Prijaté a poskytnuté preddavky v cudzej mene na účet zriadený v eurách a z účtu zriadeného v eurách sa prepočítavajú na menu euro kurzom, za ktorý boli tieto hodnoty nakúpené alebo predané. Ku dňu, ku ktorému sa zostavuje účtovná závierka, sa už neprepočítavajú.

Čl. III

Informácie o údajoch na strane aktív súvahy

A Neobežný majetok

1. Dlhodobý nehmotný majetok a dlhodobý hmotný majetok

a) prehľad o pohybe dlhodobého majetku (tabuľka č.1)

Textová časť k tabuľke č.1 – Prírastok na dlhodobom nehmotnom majetku k 31.12.2019 bol 29 787,88 eur upgrade.

V tabuľke č.1 je vykázaný prírastok k 31.12.2019 na účte 021 v sume 827 928,57 eur, presun na dlhodobom hmotnom majetku k 31.12.2019 – stavby je 59 601,69 eur.

V tom:

- komunitné centrum
- rekonštrukcia miestnej komunikácie Gaštanovej ul.
- revitalizácia parku na ul. Osloboditeľov
- rekonštrukcia ciest a chodníkov od OC Lidl po OC Mierová
- detské ihrisko na sídl. Pod Sokolejom

Názov organizácie
Poznámky individuálnej účtovnej závierky zostavenej k 31. decembru 2019

Mesto dostalo dar od GVP, spol. s.r.o – Spevnená plocha na Sídl. III. v Humennom v hodnote 20 537,19 eur.

Úbytok na dlhodobom hmotnom majetku k 31.12.2019 vznikol odovzdaním majetku do správy a to vo výške 1 215 308,98 eur.

V tom:

- rozšírenie a prepojenie parkoviska pri detskej poliklinike
- rekonštrukcia miestnej komunikácie Gaštanovej ul
- revitalizácia parku na ul. Osloboditeľov
- komunikácie pre peších a cyklistov Hubková-Osloboditeľov, Tyršova
- rekonštrukcia ciest a chodníkov od OC Lidl po OC Mierová
- spevnené plochy na parkovanie
- detské ihrisko na sídl. Pod Sokolejom
- revitalizácia spevnených plôch a verejného priestranstva na Tyršovej ul.
- rekonštrukcia domu smútku

b) spôsob a výška poistenia dlhodobého nehmotného majetku a dlhodobého hmotného majetku

Spôsob poistenia	Výška poistenia
Základné poistenie hnutelných vecí	542 000 €
Pripoistenie cenností v trezore	1 660 €
Pripoistenie umeleckých predmetov	13 443 €
PZP – škoda na zdraví alebo usmrtenie – Chevrolet Orlando	5 000 000 €
– škoda na majetku, právne zastúpenie a ušlý zisk	1 000 000 €
PZP – škoda na zdraví alebo usmrtenie – Škoda Octavia	5 240 000 €
– škoda na majetku, právne zastúpenie a ušlý zisk	1 050 000 €
Havarijné poistenie – Škoda Octavia	18 094 €
PZP – škoda na zdraví alebo usmrtenie – Volvo S80	5 240 000 €
– škoda na majetku, právne zastúpenie a ušlý zisk	1 050 000 €
Havarijné poistenie – Volvo S80	56 160 €
Živel – poistenie majetku – Zmluva č. 2406558928 – súbor budov a stavieb	25 331 859,11 €
– súbor hnutelných vecí	3 292 130,33 €
– náklady na vypratanie a odvoz sutí	550 000 €
– poistenie vlastných peňazí, cenín a cenností	10 000 €
- poistenie majetku – krádež vlámaním a lúpež	
– súbor hnutelných vecí	20 000 €
– poistenie vlastných peňazí, cenín a cenností	10 000 €
– poistenie počas prepravy	10 000 €
– poistenie zodpovednosti za škodu	30 000 €
Poistenie zodpovednosti za škodu – Zmluva č. 2406678773	150 000 €
Združený živel – Zmluva č. 6811747412 (Uzavretie a rekultivácia skládky TKO Myslina)	952 055,27 €
Združený živel – Zmluva č. 6811747295 (rekonštrukcia južnej časti Námestia slobody)	1 868 133,40 €
Odcudzenie	30 000 €
Vandalizmus – zistený páchatel	20 000 €
Živelné – Bytový dom Komenského 1436	1 931 067 €
Odcudzenie a vandalizmus – nezistený	15 000 €
Zodpovednosť za škodu (všeobecná a vlastníkov bytov a nebytových priestorov)	33 200 €

Názov organizácie
Poznámky individuálnej účtovnej závierky zostavenej k 31. decembru 2019

Zmluva č. 680 1219691 a 500 3166148 – Budovy v sume	1 096 365,16 €
Vandalizmus	16 596,96 €
Živel	36 016,27 €
Krádež	18 980,81 €
Vandalizmus	6 638,78 €
Bytový dom Komenského 6199/nové poistenie – požiarne nebezpečie	1 931 067 €
– živelné nebezpečie	1 931 067 €
– voda z vodovodných zariadení	1 931 067 €
– krádež a lúpež	15 000 €
– všeobecná zodpovednosť	33 000 €
Zmluva č. 18-42562 – Multifunkčné ihrisko J. Švermu	
– živel	57 946 €
– odcudzenie	57 946 €
– vandalizmus	57 946 €
Zmluva č. 511071252 – Aktívni seniori	
– poistenie huteľných vecí /Denné centrá/	9 782 €
– poistenie huteľných vecí /CVČ/	6 437 €
Zmluva č. 1833347 – o všeobecnej zodpovednosti za škodu	7 000 €
– spoluúčasť	65 €
Zmluva č. 511037090 – poistenie zodpovednosti za škodu spôsobenú prevádzkovou činnosťou	33 193,92 €
Spoluúčasť	99,58 €

c) zriadenie záložného práva na dlhodobý nehmotný majetok a dlhodobý hmotný majetok alebo obmedzenie práva nakladať s dlhodobým majetkom

Záložná zmluva č. 280/04 v prospech Ministerstva výstavby a regionálneho rozvoja SR (MVarR SR) – budova obytný blok 161 b.j., A,B,C v hodnote 1 350 992,50 eur, záložná zmluva č. 278 v prospech MVarR SR – budova obytný blok 40 b.j. v hodnote 529 542,59 eur, záložná zmluva č. 5/06 v prospech MVarR SR – budova blok B2B 55 b.j. v hodnote 230 458,74 eur, záložná zmluva č. 217/2010 v prospech MVarR SR – budova BD 13B 45 b.j. 6092 v hodnote 481 179,05 eur, záložná zmluva č. 6/06 v prospech Štátny fond rozvoja bývania (ŠFRB) – blok B2B 55 b.j. V hodnote 1 382 692,69 eur, záložná zmluva č. 515 ŠFRB – obytný blok 40 b.j. v hodnote 791 326,43 eur, záložná zmluva č. 429/04 v prospech ŠFRB – obytný blok 161 b.j. v hodnote 2 038 189,60 eur, záložná zmluva č. 485/2007 v prospech MVarR SR – bytový dom 64 b.j. v hodnote 329 838,01 eur, záložná zmluva č. 5/2010/18 v prospech ŠFRB – bytový dom 13B 45 b.j. v hodnote 1 684 176,46 eur, záložná zmluva č. 98/520 – 2000/ZCC 358/04, v prospech MVarR SR bývalý internát 11 b.j. na ulici 26. novembra 1509 v hodnote 23 302,13 eur, záložná zmluva č. 1080/2013 – bytový dom na ul. Komenského 43 b.j. V prospech ŠFRB, záložná zmluva č. 279/2004 na stavbu 64 b.j. v osade Podskalka v prospech MVarR SR, záložná zmluva č. 0188 – PRB/2013/Z,c.č. 176/2016 – bytový dom na ul. Komenského č, 1436 /V879/16/ v prospech MVarR SR vo výške 608 280 eur, záložná zmluva č. 0036-PRB/2014/Z,c.č. 178/2016 - bytový dom č. 6199 na ul. Komenského /V880/16/ v prospech MVarR SR vo výške 772 420 eur, v prospech ŠFRB zmluva č. 700/131/2019 na novú stavbu BD Sokolej (V1475/2019) vo výške 1 661 179 eur (Zimný štadión 2572), záložná zmluva č. 700/384/5019 na výstavbu Zariadenie sociálnych služieb, Starinská 2271/147 (V2258/2019) vo výške 1 244 685 eur (Zimný štadión 2572), v prospech ŠFRB zmluva č. 700/492/2014 na stavbu BD na ul. Komenského v Humennom a na pozemky (V 1109/14) vo výške 1 931 099,26 eur (BD Komenského 6199).

d) opis a hodnota dlhodobého majetku vo vlastníctve účtovnej jednotky alebo v správe účtovnej jednotky

Majetok, ku ktorému má účtovná jednotka vlastnícke právo	Suma
Pozemky	12 977 883,40
Budovy, stavby	31 571 199,30
Stroje, prístroje, zariadenia, inventár	2 661 633,40
Dopravné prostriedky	96 371,77
Umelecké diela a zbierky	15 263,71
Drobný dlhodobý hmotný majetok	15 200,66
Ostatný dlhodobý hmotný majetok	10 718,05

e) opis a hodnota majetku, ku ktorému účtovná jednotka nemá vlastnícke právo

Majetok, ku ktorému nemá účtovná jednotka vlastnícke právo	Suma
Majetok, ktorý využíva účtovná jednotka na základe zmluvy o výpožičke	
Majetok, ktorý využíva účtovná jednotka na základe zmluvy o finančnom prenájme automobil LADA VESTA	12 874,33

f) opis dôvodov zvýšenia, zníženia a zrušenia opravných položiek k dlhodobému nehmotnému majetku a dlhodobému hmotnému majetku.

V roku 2019 bola vytvorená opravná položka k nevyužitej projektovej dokumentácii vo výške 50% v sume 41 235,59 eur.

Druh DM, ku ktorému bola tvorená opravná položka	Zostatok OP k 31.12.2018	Zvýšenie OP	Zníženie OP	Zrušenie OP	Zostatok OP k 31.12.2019	Dôvod zvýšenie, zníženia a zrušenia OP
042 - Projektová dokumentácia	136 953,18	41 235,59			178 188,77	Zvýšenie: Nevyužitie PD na výstavbu

2. Dlhodobý finančný majetok

a) prehľad o pohybe dlhodobého finančného majetku - tabuľka č.1

3. Majetkové podiely účtovnej jednotky v iných spoločnostiach

Informácia o spoločnostiach, v ktorých má účtovná jednotka majetkový podiel (riadky 025 až 026 súvahy):

Názov spoločnosti	Právna forma	Základné imanie (ZI) spoločnosti v peňažných jednotkách	Podiel ÚJ na základnom imaní (ZI) spoločnosti v %	Podiel ÚJ na hlasovacích právach v %	Hodnota vlastného imania spoločnosti v eurách k 31.12.2019	Hodnota vlastného imania spoločnosti v eurách k 31.12.2018	Účtovná hodnota vykázaná v súvahe ÚJ k 31.12.2019	Účtovná hodnota vykázaná v súvahe ÚJ k 31.12.2018
1. Humenská a.s.	a.s.	25 000,00	100	100		63 450,00	89 373,46	89 373,46
Humenská energetická spoločnosť, s.r.o.	s.r.o.	6 638,78	33	33		66 303,60	2 190,80	2 190,80
Televízne káblové rozvody, s.r.o.	s.r.o.	6 638,78	55	50	610 324,00	599 699,65	3 651,33	3 651,33
Spolu		38 277,56			610 324,00	729 453,25	95 215,59	95 215,59

Tabuľka neobsahuje všetky údaje k 31.12.2019, nakoľko nemáme k dnešnému dňu k dispozícii podklady od spoločnosti Humenská energetická spoločnosť s.r.o. a 1. Humenskej a.s.

4. Dlhové cenné papiere a realizovateľné cenné papiere, dlhodobé pôžičky a ostatný dlhodobý finančný majetok

a) dlhové cenné papiere držané do splatnosti a realizovateľné cenné papiere (riadky 027 až 028 súvahy):

Názov emitenta	Druh cenného papiera	Mena cenného papiera	Výnos v %	Dátum splatnosti	Účtovná hodnota vykázaná v súvahe účtovnej jednotky k 31.12. 2019	Účtovná hodnota vykázaná v súvahe účtovnej jednotky k 31.12. 2018
VVaK	akcie	eur			7 097 017,70	7 097 017,70
Komunitná nadácia mesta Humenné		eur			6 638,78	6 638,78

1. Pohľadávky

a) opis významných pohľadávok podľa jednotlivých položiek súvahy

Pohľadávky	Riadok súvahy	Hodnota pohľadávok brutto	Hodnota pohľadávok netto	Opis
Poskytnuté prevádzkové preddavky a ostatné pohľadávky	64	6 646,12	6 646,12	Poskytnuté preddavky na súdne spory a iné.
Ostatné pohľadávky	65	686 801,29	686 801,29	Za byty a nebytové priestory vo výške 686 115,66 eur
Pohľadávky z nedaňových príjmov obcí	68	1 325 425,33	76 985,81	Komunálny odpad vo výške 259 555,76 eur Odberateľské faktúry vo výške 974 859 eur
Pohľadávky z daňových príjmov obcí	69	166 859,05	73 938,97	Daň z nehnuteľnosti vo výške 156 008,72 eur a ostatné pohľadávky vo výške 10 850,33 eur
Iné pohľadávky	81	1 332 396,80	305 893,21	Pohľadávky voči nájomníkom bytov za nájom a služby spojené s užívaním bytu a trovy vo výške 1 328 205,16 eur, z toho penále a trovy 188,53 eur, ostatné pohľadávky 4 191,64 eur

Účet 315 – Ostatné pohľadávky vo výške 686 801,29 eur

686 115,66 eur tvoria pohľadávky voči nájomníkom bytov a nebytových priestorov, týkajúcich sa vyúčtovania nákladov spojených s užívaním bytu a nebytového priestoru za rok 2019 a budú vysporiadané pri vyúčtovaní k 31.5.2020.

Účet 318 – Pohľadávky z nedaňových príjmov vo výške 1 325 425,33 eur

259 555,76 eur tvoria pohľadávky za komunálny odpad,

74 520,19 eur tvoria pohľadávky voči nájomníkom nebytových priestorov za nájom a služby spojené s užívaním nebytového priestoru a úroky za omeškané úhrady vo výške 2 729,12 eur,

974 155,03 eur tvoria pohľadávky voči odberateľom, z toho 852 698,25 eur za nájom energetických zariadení a 121 456,78 eur za teplo, paru, elektrickú energiu a vodu.

Účet 378 – Iné pohľadávky vo výške 1 332 396,80 eur

1 328 016,63 eur tvoria pohľadávky voči nájomníkom bytov za nájom a služby spojené s užívaním bytu

b) vývoj opravnej položky k pohľadávkam - tabuľka č.3

Textová časť k tabuľke č.3 Opravné položky k pohľadávkam narástli z dôvodu rizika úhrady a zníženie z dôvodu úhrady a rozhodnutia Okresného súdu v Prešove.

Pohľadávky, ku ktorým bola tvorená opravná položka	Zostatok OP k 31.12.2018	Zvýšenie OP	Zníženie OP	Zrušenie OP	Zostatok OP k 31.12.2019	Dôvod zvýšenie, zníženia a zrušenia OP
Pohľadávky z nedaňových príjmov v tom:	798 326,60	478 434,57	2 777,33	25 544,32	1 248 439,52	Tvorba OP podľa § 20 ods. 14 Zák. č. 595/2003

Názov organizácie
Poznámky individuálnej účtovnej zvierky zostavenej k 31. decembru 2019

- za komunálne odpady a drobné stavebné odpady	195 026,60	22 413,19	2 777,33	12 146,87	202 515,59	Zníženie nastalo z dôvodu úhrady, zrušenie na základe rozhodnutia Okresného súdu v Prešove z dôvodu trvalej nevyožiteľnosti pohľadávky
- nájom nebytových priestorov a OF	600 320,90	456 021,38	0	13 397,45	1 042 944,83	
- nájom pozemku	2 979,10	0	0	0	2 979,10	
Pohľadávky z daňových príjmov obcí a VÚC v tom:	74 926,88	24 092,99	4 216,47	1 883,32	92 920,08	Tvorba OP podľa § 20 ods. 14 Zák. č. 595/2003 o DzP, zníženie nastalo z dôvodu úhrady, z rozhodnutia Okresného súdu v Prešove z dôvodu nevyožiteľnosti pohľadávky
- daň z nehnuteľnosti	70 778,63	23 608,95	4 216,47	1 883,32	88 287,79	
- nevýherné hracie prístroje	3 957,80	0	0	0	3 957,80	
- za psa	181,33	53,53	0	0	234,86	
- za VP	9,12	430,51	0	0	439,63	
Iné pohľadávky-nájomníci a penále	1 513 067,15	37 509,08	4 920,46	519 152,18	1 026 503,59	Tvorba OP z dôvodu rizika úhrady, súdne spory. Zníženie z dôvodu úhrady a zrušenie z dôvodu odpisu – uznesenie MsZ rozhodnutím OS z dôvodu nevyožiteľnosti pohľadávky

c) pohľadávky podľa doby splatnosti (riadky 048 a 060 súvahy) - tabuľka č.4

Textová časť k tabuľke č.4 .

Pohľadávky sú vo výške 3 518 952,73 eur, z toho v lehote splatnosti 707 292,30 eur a po lehote splatnosti 2 811 660,43 eur.

d) pohľadávky podľa zostatkovej doby splatnosti (riadky 048 a 060 súvahy) - tabuľka č.4

Textová časť k tabuľke č.4

Pohľadávky do jedného roka vrátane vo výške 707 292,30 eur.

e) pohľadávky zabezpečené záložným právom alebo inou formou zabezpečenia

Opis predmetu záložného práva	Hodnota predmetu	Hodnota pohľadávky
Pohľadávky kryté záložným právom alebo inou formou zabezpečenia (uviesť inú formu zabezpečenia)		16 322,40

2. Finančný majetok

a) opis významných zložiek krátkodobého finančného majetku

Krátkodobý finančný majetok	Zostatok k 31.12.2019	Zostatok k 31.12.2018
Pokladnica	1 186,85	1 172,55
Ceniny	0	1 916,00
Bankové účty	4 266 592,54	4 253 898,53

3. Časové rozlíšenie

Významné položky časového rozlíšenia nákladov budúcich období a príjmov budúcich období

Opis jednotlivých významných položiek časového rozlíšenia	Zostatok k 31.12.2019	Zostatok k 31.12.2018
Náklady budúcich období spolu z toho:	5 025,48	7 203,03
- poistenie majetku	3 649,12	5 662,22
- poplatky za služby a iné	1 376,36	1 540,81

Čl. IV
Informácie o údajoch na strane pasív súvahy

A Vlastné imanie - tabuľka č.5

Názov položky	Zostatok k 31.12.2018	Zvýšenie	Zníženie	Presun	Zostatok k 31.12.2019	Opis jednotlivých položiek a opis zmien jednotlivých položiek vlastného imania, najmä zmeny oceňovacích rozdielov, opravy významných chýb minulých rokov
Nevysporiadaný výsledok hospodárenia za minulý rok	43 951 936,25	0,00	10 000,00	411 378,54	43 530 557,71	

B Závazky

1. Rezervy - tabuľka č.6-7

Predpokladaný rok použitia rezerv a opis významných položiek rezerv

Názov položky / Suma	Predpokladaný rok použitia
Rezerva na nevyfakturované dodávky a služby /30 892,26	2020
Rezerva na overenie účtovnej závierky audítorom /3 828,00	2020
Rezerva na prebiehajúce a hroziace súdne spory /13 000,00	2020
Rezerva na prebiehajúce a hroziace súdne spory – dlhodobé /1 158 970,90	
Rezerva na zamestnanecké pôžitky /96 341,00	2020

2. Závazky podľa doby splatnosti

a) záväzky podľa doby splatnosti (riadky 140 a 151 súvahy) - tabuľka č.8

Textová časť k tabuľke č.8

Závazky k 31.12.2019 tvoria: krátkodobé záväzky vo výške 1 827 938,38 eur, z toho po lehote splatnosti 65 123,86 eur, dlhodobé záväzky vo výške 4 309 635,41 eur, z ktorých podstatnú časť tvorí poskytnutý úver zo ŠFRB vo výške 4 252 853,99 eur.

Závazky	Zostatok k 31.12.2019	Zostatok k 31.12.2018
Dlhodobé záväzky z toho:	4 309 635,41	4 509 104,58
- záväzky zo sociálneho fondu	22 730,45	21 336,40
- záväzky z poskytnutého úveru zo ŠFRB	4 252 853,99	4 458 271,38
- záväzky z investičného dodávateľského úveru		
- záväzky z neinvestičného dodávateľského úveru		
- záväzky z finančnej zábezpeky na nájomné v bytovkách zo ŠFRB	28 307,08	29 496,80
záväzky z nájmu	5 743,89	0
Krátkodobé záväzky z toho:	1 827 938,38	1 783 139,23
- záväzky voči dodávateľom	64 515,85	64 182,09
- záväzky voči zamestnancom	206 497,81	197 677,31
- záväzky voči poisťovniam	168 966,16	147 396,71
- záväzky voči daňovému úradu	55 679,43	88 275,07
- záväzky voči štátnemu rozpočtu		
- záväzky z finančnej zábezpeky na verejné obstarávanie	172 982,38	111 712,71
- ostatné záväzky	1 159 296,75	1 173 895,34

b) záväzky podľa zostatkovej doby splatnosti (riadky 140 a 151 súvahy) - tabuľka č.8

Textová časť k tabuľke č.8

Názov organizácie
Poznámky individuálnej účtovnej závierky zostavenej k 31. decembru 2019

Výška záväzku zo zostatkovou dobou splatnosti do jedného roka vrátane k 31.12.2019 je 1 762 814,52 eur, zo zostatkovou dobou od jedného roka do piatich rokov vrátane je 5 743,89 eur a zo zostatkovou dobou splatnosti dlhšou ako päť rokov je 4 303 891,52 eur. Záväzky po lehote splatnosti zo zostatkovou hodnotou vo výške 65 123,86 eur.

c) opis významných položiek záväzkov

Záväzok	Hodnota záväzku k 31.12.2019	Hodnota záväzku k 31.12.2018	Opis
Ostatné dlhodobé záväzky	4 281 161,07	4 487 768,18	V tom: Úver zo ŠFRB vo výške 4 252 853,99 eur.
Dodávatelia	64 515,85	64 182,09	Neuhradené faktúry
Ostatné záväzky	209 793,04	206 000,45	Krátkodobý úver zo ŠFRB: v tom úroky za december 2019 4 375,66 eur.
Zamestnanci	206 497,81	197 677,31	Záväzok voči zamestnancom za december 2019
Zúčtovanie s orgánmi sociálneho poistenia a zdravotného poistenia	168 966,16	147 396,71	Záväzok voči sociálnej a zdravotnej poisťovni

3. Bankové úvery a ostatné prijaté návratné finančné výpomoci

a) dlhodobé bankové úvery a krátkodobé bankové úvery - tabuľka č.9

Textová časť k tabuľke č.9

Zostatok bankového úveru k 31.12.2019 bol 3 755 030,84 eur, z toho dlhodobý bankový úver bol vo výške 3 266 098,- eur a krátkodobý úver vo výške 488 932,84 eur, z toho úroky za december 136,84 eur.

b) opis zabezpečenia dlhodobého bankového úveru alebo krátkodobého bankového úveru

Druh bankového úveru podľa splatnosti /krátkodobý, dlhodobý/	Opis zabezpečenia dlhodobého bankového úveru alebo krátkodobého bankového úveru

Na základe zmluvy o úvere č. 168/CC/18 sú peňažné prostriedky do výšky úverového limitu poskytnuté bez zabezpečenia /SLSP/. Na základe zmluvy č. 1478/16/08746 sú peňažné prostriedky do výšky úverového limitu poskytnuté bez zabezpečenia /ČSOB/.

4. Časové rozlíšenie

a) opis významných položiek časového rozlíšenia výdavkov budúcich období a výnosov budúcich období

Opis významnej položky časového rozlíšenia	Zostatok k 31.12.2019	Zostatok k 31.12.2018
Výnosy budúcich období spolu z toho:	11 905 469,87	12 130 919,00
- Separáčny dvor na ul. Sninskej	1 033 881,87	1 120 345,47
- Stavebné úpravy a rekonštrukcia južnej časti Námestia Slobody	979 176,56	1 054 110,08
- Modernizácia a optimalizácia verejného osvetlenia	143 474,44	154 962,04
- BD 43 b.j. – I. etapa	471 071,99	498 926,00
- BD + TV k 43 b.j. – II. etapa	676 021,96	710 657,98
- Odkanalizovanie ul. Brestovskej	128 814,57	136 794,21
- Modernizácia VO v meste 3 etapa – Sídl.1,2,2a a časť Poľana	522 973,95	555 165,03
- Multifunkčné ihrisko na Chemlonskej ul.	32 832,53	34 832,57
- Kamerový systém mesta Humenné	9 589,96	12 786,76
- Rekonštrukcia ZŠ ul. Kudlovskej	845 907,02	881 580,05
- Prístavba MŠ na ul. Osloboditeľov	81 797,91	84 321,63
- Stavebné úpravy ZŠ na ul. Pugačevovej	660 476,16	671 211,60
- Stavebné úpravy na ul. Hrnčiarскеj	741 148,34	754 858,12

Názov organizácie
Poznámky individuálnej účtovnej závierky zostavenej k 31. decembru 2019

b) informácia o prijatých kapitálových transferoch zaúčtovaných na účte 384

Kapitálový transfer na:	Zúčtovanie do výnosov budúcich období
- Komunitné centrum	130 255,23
- Zvýšenie kapacity MŠ na ul. Dargovských hrdinov	72 061,84
- Spevnená plocha na Sídl. III. pri GVP	20 537,19
- Osvetlenie, oplatenie a zavlažovanie ihriska s umelou trávou	100 000,00
- Výstavba detského ihriska – sídl. Pod Sokolejom	9 984,00
- Rekonštrukcia prechodov pre chodcov – osvetlenie sídl. Pod Sokolejom	3 885,00

Čl. V
Informácie o výnosoch a nákladoch

1. Výnosy - opis a výška významných položiek výnosov

Opis /číslo účtu a názov/	Suma k 31.12.2019	Suma k 31.12.2018
a) tržby za vlastné výkony a tovar	216 843,71	236 685,18
602 - Tržby z predaja služieb z toho:	216 843,71	236 685,18
- školné	48 160,50	42 806,00
- strava	133 577,29	157 134,10
- réžia – prevádzkové náklady	32 203,92	33 713,92
- ostatné služby	2 902,00	3 031,16
b) daňové a colné výnosy a výnosy z poplatkov	16 206 080,49	14 991 093,36
632 - Daňové výnosy samosprávy z toho:	15 336 079,50	14 132 643,98
- podielové dane	14 040 822,20	12 894 994,75
- daň z nehnuteľností	1 116 273,59	1 104 059,93
- daň za psa	17 451,80	17 676,32
- daň za verejné priestranstvo	139 783,91	95 506,23
- daň za ubytovanie	16 402,00	14 700,50
- ostatné dane	5 346,00	5 706,25
633 - Výnosy z poplatkov z toho:	870 000,99	858 449,38
- správne poplatky	49 874,97	50 772,19
- KO a DSO	618 690,30	633 672,15
- ostatné poplatky	201 435,72	174 005,04
c) finančné výnosy	832,00	87 248,29
661 - Tržby z predaja CP z toho:	0,00	0,00
- predaj akcií		
662 - Úroky z toho:	832,00	1 1716,29
-		
665 - Výnosy z dlhodobého finančného majetku	0,00	85 532,00
d) mimoriadne výnosy	0,00	0,00
672 - Náhrady škôd z toho:	0,00	0,00
-		
e) výnosy z transferov a rozpočtových príjmov v obciach, VÚC a v RO a PO zriadených obcou alebo VÚC	1 794 142,65	1 443 569,16
691 - Výnosy z bežných transferov z rozpočtu obce, VÚC	0,00	0,00
692 - Výnosy z kapitálových transferov z rozpočtu obce, VÚC	0,00	0,00
693 - Výnosy samosprávy z bežných transferov zo ŠR z toho:	756 958,76	453 195,52
- bežný transfer pre deti v hmotnej núdzi		
- potreby MŠ	59 713,20	30 535,20
- prenesený výkon ŠS	25 659,05	28 246,00
- ÚPSVaR SR	148 552,97	136 882,43
- komunálne voľby	37 617,60	23 920,04
- projekty financované zo ŠR, EFRR ESR	0,00	45 025,46
- iné / voľby prezidenta, voľby do EP/	389 777,26	188 586,39
- iné / voľby prezidenta, voľby do EP/	95 638,68	0,00
694 - Výnosy samosprávy z kapitálových transferov zo ŠR z toho:	524 571,27	488 819,60

Názov organizácie
Poznámky individuálnej účtovnej zvierky zostavenej k 31. decembru 2019

- zúčtovanie kapitálového transferu zo ŠR	524 571,27	488 819,60
695 - Výnosy samosprávy z bežných transferov od EÚ	0,00	0,00
696 - Výnosy samosprávy z kapitálových transferov od EÚ	1 318,68	1 318,68
697 - Výnosy samosprávy z bežných transferov od ostatných subjektov mimo verejnej správy	11 847,50	11 522,00
698 - Výnosy samosprávy z kapitálových transferov od ostatných subjektov mimo verejnej správy	6 631,44	6 107,91
699 - Výnosy samosprávy z odvodu rozpočtových príjmov z toho:	492 815,00	482 605,45
- zinkasované príjmy RO	492 815,00	482 605,45
f) ostatné výnosy	1 629 319,57	1 198 498,72
641 - Tržby z predaja DNM a DHM z toho:	653 356,01	47 057,92
- predaj majetku mesta l. Humenskej a.s.	558 908,35	
642 - Tržby z predaja materiálu	0,00	0,00
644 - Zmluvné pokuty, penále a úroky z omeškania	7 191,18	0,00
645 - Ostatné pokuty, penále a úroky z omeškania	19 662,00	12 969,61
646 - Výnosy z odpísaných pohľadávok	0,00	0,00
648 - Ostatné výnosy	949 110,38	1 138 471,19
g) zúčtovanie rezerv, opravných položiek, časového rozlíšenia	720 678,64	136 921,13
653 - Zúčtovanie ostatných rezerv z prevádzkovej činnosti	162 184,56	72 306,99
658 - Zúčtovanie ostatných opravných položiek z prevádzkovej činnosti	558 494,08	64 614,14

Celková výška výnosov k 31.12.2019 bola vykázaná vo výške 20 567 897,06 eur, čo predstavuje nárast výnosov oproti roku 2018, keď bola celková výška výnosov vykázaná vo výške 18 094 015,84 eur.

Nárast výnosov oproti roku 2018 bol spôsobený najmä:

- nárastom daňových výnosov samosprávy o 1 203 435,52 eur
- odpredajom majetku mesta v hodnote 558 908,35 eur
- nárastom bežných transferov, napr. transfer na tzv. obedy zadarmo

Najväčší podiel na výnosoch tvorili výnosy:

- podielové dane vo výške 14 040 822,20 eur
- daň z nehnuteľnosti vo výške 1 116 273,59 eur
- poplatok za komunálny odpad a drobný stavebný odpad vo výške 618 690,30 eur
- výnosy z bežných transferov zo ŠR, subjektov verejnej správy vo výške 756 958,76 eur
- výnosy z kapitálových transferov zo ŠR, subjektov verejnej správy o výške 524 571,27 eur
- zúčtovanie rezervy, opravných položiek a časového rozlíšenia vo výške 720 678,64 eur

2. Náklady - opis a výška významných položiek nákladov

Opis /číslo účtu a názov/	Suma k 31.12.2019	Suma k 31.12.2018
a) spotrebované nákupy	965 853,01	725 005,09
501 - Spotreba materiálu z toho:	585 896,54	356 776,19
-		
502 - Spotreba energie z toho:	379 956,47	368 228,90
- elektrická energia	48 491,25	40 599,95
- voda	15 251,60	19 532,25
- plyn	6 217,44	5 329,34
- teplo	309 996,18	302 767,36
b) služby	1 098 355,93	1 935 001,61
511 - Opravy a udržiavanie z toho:	506 234,53	1 285 156,54
- oprava a údržba bytov	157 716,36	227 829,62
- oprava a údržba nebytových priestorov	43 299,21	53 103,66
- oprava a údržba v MŠ	25 835,81	133 173,00
- oprava ciest a chodníkov	167 656,13	578 165,33
	0,00	68 641,06

Názov organizácie
Poznámky individuálnej účtovnej závierky zostavenej k 31. decembru 2019

- asfaltové úpravy školských areálov a chodníkov	0,00	75 304,13
- oprava domu smútku a okolia	0,00	51 566,16
- výmena okien ZŠ SNP	111 727,02	97 373,58
- ostatná údržba		
512 – Cestovné	4 139,07	10 310,26
513 - Náklady na reprezentáciu	35 642,61	49 526,69
518 - Ostatné služby	552 339,72	590 008,12
c) osobné náklady	5 125 884,71	4 363 494,86
521 - Mzdové náklady	3 556 566,75	3 025 986,41
524 - Záonné sociálne náklady	1 239 482,80	1 061 000,86
525 - Ostatné sociálne náklady	150 997,80	127 810,37
527 - Záonné sociálne náklady	178 837,36	148 697,22
d) dane a poplatky	6 115,67	14 000,33
532 - Daň z nehnuteľností	352,13	352,13
538 - Ostatné dane a poplatky	5 763,54	13 648,20
e) odpisy, rezervy a opravné položky	2 204 624,57	901 155,67
551 - Odpisy DNM a DHM z toho:	689 516,16	682 888,47
- odpisy z vlastných zdrojov	178 291,01	509 609,70
- odpisy z cudzích zdrojov	511 225,15	173 278,77
553 - Tvorba ostatných rezerv z toho:	933 836,18	162 184,56
- na prebiehajúce súdne spory	802 774,92	
- na nevyfakturované dodávky a služby	96 341,00	
- ostatné	34 720,26	
558 - Tvorba ostatných opravných položiek z toho:	581 272,23	56 082,64
- k daňovým pohľadávkam	24092,99	
- k nedaňovým pohľadávkam	515943,65	
- iné pohľadávky	41235,59	
f) finančné náklady	136 831,08	132 726,34
561 - Predané CP a podiely	0,00	0,00
562 - Úroky	112 987,83	107 142,87
568 - Ostatné finančné náklady	23 843,25	25 583,47
g) mimoriadne náklady	0,00	0,00
572 - Škody	0,00	0,00
h) náklady na transfery a náklady z odvodov príjmov	11 073 626,87	10 267 608,01
584 - Náklady na transfery z rozpočtu obce, VÚC do RO, PO zriadených obcou alebo VÚC z toho:	8 008 811,00	7 021 985,80
- bežný transfer	6 655 122,57	5 767 326,18
- zúčtovanie kapitálového transferu u zriaďovateľa	1 353 688,43	1 254 659,62
585 - Náklady na transfery z rozpočtu obce, VÚC ostatným subjektom verejnej správy z toho:	7 545,00	730,00
- bežný transfer	7 545,00	730,00
586 - Náklady na transfery z rozpočtu obce, VÚC subjektov mimo verejnej správy z toho:	3 057 270,87	3 244 892,21
- bežný transfer	3 038 770,87	
- kapitálový transfer	18 500,00	
587 - Náklady na ostatné transfery z toho:	0,00	0,00
- bežný transfer xxx		
588 - Náklady z odvodu príjmov z toho:	0,00	0,00
- predpis odvodu príjmov RO		
589 - Náklady z budúceho odvodu príjmov z toho:	0,00	0,00
- predpis budúceho odvodu príjmov RO		
i) ostatné náklady	1 461 983,18	166 076,50
541 - ZC predaného DNM a DHM z toho:	584 215,92	7 857,10
- rekonštrukcia FŠ na základe KZ	558 908,35	
542 - Predaný materiál	0,00	0,00

Názov organizácie
Poznámky individuálnej účtovnej závierky zostavenej k 31. decembru 2019

544 - Zmluvné pokuty, penále a úroky z omeškania	0,00	4,37
545 - Ostatné pokuty, penále a úroky z omeškania	32 101,94	60,00
546 - Odpis pohľadávky	695 804,45	13 116,24
548 - Ostatné náklady na prevádzkovú činnosť	149 860,87	145 038,79
549 - Manká a škody	0,00	0,00
j) dane z príjmov	156,89	325,97
591 - Splatná daň z príjmov		

Celková výška nákladov k 31.12.2019 bola vykázaná vo výške 22 073 431,91 eur, čo predstavuje nárast nákladov oproti roku 2018, keď bola celková výška nákladov vykázaná vo výške 18 505 068,41 eur.

Nárast nákladov oproti roku 2018 bol spôsobený:

- zvýšením osobných nákladov o 762 389,85 eur, z dôvodu úpravy plátov v zmysle legislatívnych zmien
- zvýšenie odpisu pohľadávok vo výške 682 688,21 eur. Najväčšia položka odpísanej pohľadávky je vo výške 305 369,80 eur. Tento odpis sa uskutočnil na základe uznesenia MsZ č. 201/2019 zo dňa 11.12.2019.
- zvýšenie rezervy na súdne spory o sumu 802 774,92 eur, z dôvodu trvania súdneho sporu medzi mestom Humenné a spoločnosťou Humenská energetická spoločnosť, s.r.o.

Najväčší podiel na nákladoch tvorili náklady:

- mzdové náklady vo výške 3 556 566,75 eur
- sociálne náklady vo výške 1 569 317,96 eur
- služby za opravy a údržby vo výške 506 234,53 eur, ostatné služby vo výške 552 339,72 eur
- odpisy, rezervy a opravné položky vo výške 2 204 624,57 eur
- náklady na transfery RO/PO vo výške 8 008 811 eur
- náklady na transfery subjektom mimo verejnej správy vo výške 3 057 270,87 eur

Čl. VI

Informácie o údajoch na podsúvahových účtoch

1. Ďalšie informácie

Významné položky	Hodnota	Účet
Prenajatý majetok		
Majetok prijatý do úschovy		
Odpísané pohľadávky	125 538,61	751
Prísne zúčtovateľné tlačivá	18 703,93	752
Drobný hmotný majetok	340 520,78	754/1
Drobný nehmotný majetok	16 907,80	754/2
Iné napr. drobný nehmotný majetok	10 880,14	771 2
Iné napr. drobný hmotný majetok	638 807,83	771 1
Iné		

Čl. VII

Informácie o iných aktívach a iných pasívach

1. Iné aktíva a iné pasíva

- a) **opis a hodnota iných aktív**, ktorými sa rozumie možný majetok, ktorý vznikol v dôsledku minulých udalostí a ktorého existencia alebo vlastníctvo závisí od toho, či nastane alebo nenastane jedna alebo viac neistých udalostí v budúcnosti, ktorých vznik nezávisí od účtovnej jednotky - tabuľka č.10.

Názov organizácie
Poznámky individuálnej účtovnej závierky zostavenej k 31. decembru 2019

Textová časť k tabuľke č.10 – riadok 03 obsahuje údaje o budúcom práve účtovnej jednotky zo zmlúv o poskytnutí nenávratného finančného príspevku.

Názov poskytovateľa nenávratného finančného príspevku	Číslo zmluvy	Predmet zmluvy	Hodnota zmluvy	Hodnota prefinancovaných nákladov z vlastných prostriedkov alebo z úverových zdrojov neuhradených/nerefundovaných poskytovateľom NFP k 31.12.2019
Ministerstvo sociálnych vecí a rodiny SR v zastúpení Ministerstvo vnútra SR	ZM_SEP- IMRK2- 2017-001058	Predmetom Zmluvy o poskytnutí NFP je úprava zmluvných podmienok, práv a povinností medzi Poskytovateľom a Prijímateľom pri poskytnutí NFP realizácií projektu „Komunitné centrum Humenné“	253 132,43 EUR	93 015,96 EUR
Ministerstvo sociálnych vecí a rodiny SR v zastúpení Ministerstvo vnútra SR	ZM_SEP- IMRK3- 2019-002750	Predmetom Zmluvy o poskytnutí NFP je úprava zmluvných podmienok, práv a povinností medzi Poskytovateľom a Prijímateľom pri poskytnutí NFP realizácií projektu „MOPS na území mesta Humenné“	176 914,80 EUR	10 907,81 EUR
Ministerstvo sociálnych vecí a rodiny SR v zastúpení Ministerstvo vnútra SR	ZM_SEP- IMRK2- 2019-001222	Predmetom Zmluvy o poskytnutí NFP je úprava zmluvných podmienok, práv a povinností medzi Poskytovateľom a Prijímateľom pri poskytnutí NFP realizácií projektu „Dobudovanie systému triedeného zberu a odvozu komunálneho odpadu na území Mesta Humenné“	183 555,78 EUR	76 000,00 EUR
Ministerstvo pôdohospodárstva a rozvoja vidieka SR v zastúpení PSK	IROP-Z- 302021H598 -221-10	Predmetom Zmluvy o poskytnutí NFP je úprava zmluvných podmienok, práv a povinností medzi Poskytovateľom a Prijímateľom pri poskytnutí NFP realizácií projektu „Stavebné úpravy pre zvýšenie kapacity Materskej školy na ul. Dargovských hrdinov v Humennom“	312 000,00 EUR	84 208,85 EUR
Ministerstvo vnútra SR Úrad splnomocnenca vlády SR pre rómske komunity (akcia 6 24) od 01.11.2019	USVRK.OIP - 2019/001673 -035	Poskytovanie terénnej sociálnej práce a terénnej práce a ďalších činností v súlade s podmienkami zmluvy	285 048 EUR	11 935,64 EUR
Ministerstvo vnútra SR Úrad splnomocnenca vlády SR pre rómske komunity (akcia 6 25) od 01.11.2019	USVRK.OIP - 2019/001664 -013	Poskytovanie sociálnej služby komunitného centra a ďalších činností v súlade s podmienkami zmluvy	103 220 EUR	7 206,90 EUR
Úrad práce, sociálnych vecí a rodiny Humenné (akcia 6 23) od 01.04.2019 do 31.12.2019	Dohoda č. 19/35/50J/21	Príspevok na podporu rozvoja miestnej a regionálnej zamestnanosti podľa § 50j zákona o službách zamestnanosti	12 145,50 EUR	1 596,42 EUR
Úrad práce, sociálnych vecí a rodiny Humenné (akcia 6 26) od 14.11.2019 do 30.04.2020	Dohoda č. 19/35/052/56	Zabezpečenie podmienok vykonávania aktívnej činnosti formou MOS	6 704,64 EUR	1 462,72 EUR
Úrad práce, sociálnych vecí a rodiny Humenné (akcia 6 27) od 01.12.2019 do	Dohoda č. 19/35/054/90	Mentorované zapracovanie a prax	6 970,20 EUR	715,88 EUR

b) opis a hodnota iných pasív, vyplývajúcich zo súdnych rozhodnutí, z poskytnutých záruk, zo všeobecne záväzných právnych predpisov, z ručenia podľa jednotlivých druhov ručenia, takýmito inými pasívami sú:

- 1. možná povinnosť**, ktorá vznikla ako dôsledok minulej udalosti a ktorej existencia závisí od toho, či nastane alebo nenastane jedna alebo viac neistých udalostí v budúcnosti, ktorých vznik nezávisí od účtovnej jednotky

Medzi Humenskou energetickou spoločnosťou, s.r.o. a Mestom Humenné prebieha súdny spor o zaplatenie 2 173 078,80 eur s príslušenstvom:

Jedná sa o zaplatenie nájomného vo výške 337 195,98 € za rok 2011 za používanie energetických zariadení mesta Humenné na základe nájomnej zmluvy zo dňa 20.12.2005. HES s.r.o. zaplatila túto sumu mestu Humenné, avšak neskôr začala tvrdiť, že tento dlh z jej strany zanikol jednostranným zápočtom za vykonané investície na prenajatom majetku mesta Humenné. Keďže mesto Humenné odmietlo jednostranný zápočet, HES s.r.o. Humenné žiada od mesta sumu 337 195,98 eur z titulu bezdôvodného obohatenia sa na jeho strane. Zvyšok žalovanej sumy pozostáva z 789 775,01 eur, čo predstavuje rozdiel medzi zaplateným nájomným a nájomným, na ktoré malo mesto nárok podľa žalobcu, a to za roky 2012-2017. Ďalšia čiastka v sume 1 046 107,81 eur je náhrada škody spočívajúca v nadnormatívnych stratách za roky 2011-2018. Medzi sporovými stranami prebiehajú mimosúdne rokovania. Spor doteraz nerozhodnutý.

- 2. povinnosť**, ktorá vznikla ako dôsledok minulej udalosti, ale ktorá sa nevykazuje v súvahe, pretože nie je pravdepodobné, že na splnenie tejto povinnosti bude potrebný úbytok ekonomických úžitkov, alebo výška tejto povinnosti sa nedá spoľahlivo oceniť
– tabuľka č.10.

Čl. VIII Informácie o spriaznených osobách a o ekonomických vzťahoch účtovnej jednotky a spriaznených osôb

1. Informácie o spriaznených osobách a o ekonomických vzťahoch účtovnej jednotky a spriaznených osôb

a)

Spriaznená osoba	Druh obchodu/ druh transakcie	Hodnotové vyjadrenie obchodu/transakcie alebo percentuálne vyjadrenie obchodu/transakcie k celkovému objemu obchodov/transakcií realizovaných ÚJ	Informácia o neukončených obchodoch/transakciách v hodnotovom vyjadrení obchodu/transakcie alebo percentuálnom vyjadrení obchodu/transakcie k celkovému objemu obchodov/transakcií realizovaných ÚJ	Informácia o cenách/hodnotách realizovaných obchodov/transakcií medzi účtovnou jednotkou a spriaznenými osobami
1. Humenská a.s.	Bežný transfer na podporu vysielacích služieb	94 800 eur		Uzn. MsZ – Zmluva o poskytnutí dotácie z rozpočtu mesta č. 278/2019 č. 44/2019
1. Humenská a.s.	Bežný transfer za účelom podpory prevádzkovania areálu FŠ	219 697 eur		Uzn MsZ – Zmluva o poskytnutí dotácie z rozpočtu mesta č. 44/2019 zo dňa 27.02.2019
1. Humenská a.s.	Poskytnutá dotácia pre obchodnú spoločnosť za účelom odkúpenia dlhodobého majetku	558 908,35 eur		Zmluva o poskytnutí dotácie č. 540/2019 na základe Uznesenia MsZ č. 74/2019 zo dňa 10.4.2019
1. Humenská a.s.	Predaj majetku mesta Humenné	558 908,35 eur		Zmluva č. 73/2019 zo dňa 10.4.2019
1. Humenská a.s.	Zákazka – výstavba FŠ – tréningové ihrisko s umelou trávou	472 066,41 eur	18 651,79 eur *	Zmluva zo dňa 18.09.2018 a dodatky č. 1 a č. 2 *

Názov organizácie
Poznámky individuálnej účtovnej závierky zostavenej k 31. decembru 2019

Humenská energetická spoločnosť, s.r.o.	Nájomné, refundácia nákladov elektriny	130 194,07 eur	122 106,96 eur**	Ceny obvyklé
Humenská energetická spoločnosť, s.r.o.	Ostatné služby dodávka tepelnej energie	651 271,85 eur		Ceny obvyklé
Televízne káblové rozvody, s.r.o.	Ostatné služby retransmisie	8008,6 eur		Ceny obvyklé

*Dňa 18.09.2018 bola uzavretá zmluva medzi spoločnosťou 1. Humenská a.s., Kukorelliho 34, 066 28 Humenné a Mestom Humenné v celkovej výške 430 938,41 eur na predmet zmluvy: Humenné–Futbalový štadión – tréningové ihrisko s umelou trávou. V roku 2019 boli uzavreté dva dodatky k tejto zmluve: Dodatok č. 1 zo dňa 02.05.2019, ktorý upravuje termín plnenia a Dodatok č. 2 zo dňa 16.9.2019, ktorým sa upravuje cena diela na sumu 472 066,41 eur. V roku 2018 bolo zaplatených v zmysle zmluvy 343 853,71 eur /z toho: dodávateľovi 1. Humenská a.s. 286 544,76 eur, DPH 57 308,95 eur/, v roku 2019 sme uhradili 84 655,86 eur, DPH 21 163,97 eur. V roku 2020 očakávame úhradu vo výške 18 651,79 eur.

**Pozn.: Mesto vystavilo Humenskej energetickej spoločnosti s.r.o. faktúry v celkovej hodnote 130 194,07 eur, z toho: 117 639,60 eur za prenájom majetku – faktúra č. 2019027, 8 934,72 eur za prenájom majetku na základe nájomnej zmluvy č. 410/2005, č. faktúr: 2019147, 2019093. Faktúry č. 2019147 a 2019027 neboli k 31.12.2019 zo strany Humenskej energetickej spoločnosti uhradené.

b) opis a hodnota podmienených záväzkov voči spriazneným osobám

Čl. IX

Informácie o rozpočte a hodnotenie plnenia rozpočtu

Informácie o rozpočte a hodnotenie plnenia rozpočtu – tabuľka č.12-14

Textová časť k tabuľke č.12-14:

Mesto Humenné do 26.02.2019 hospodáril podľa schváleného rozpočtu rozpočtového roku 2018. Rozpočet príjmov a výdavkov na rok 2019 ako vyrovnaný v jeho príjmovej a výdavkovej časti bol schválený uznesením MsZ č. 44/2019 dňa 27.02.2019 vo výške 32 842 060 eur.

Schválený rozpočet bol 5 rozpočtovými opatreniami schválenými MsZ, 9 vlastnými, 1 rozpočtovým opatrením v kompetencii primátora a 2 rozpočtovými opatreniami v zmysle § 14 ods. 1 zákona č. 583/2004 Z.z upravený na 37 674 436 eur.

I. Rozpočtové opatrenia schválené mestským zastupiteľstvom:

1. Povolené prekročenie príjmov vo výške 1 341 939 eur, povolené prekročenie finančných operácií v príjmovej časti vo výške 109 913 eur, povolené prekročenie výdavkov vo výške 1 451 852 eur, presuny rozpočtovaných prostriedkov v rámci schváleného rozpočtu v príjmovej časti vo výške ± 2 700 eur, presuny rozpočtovaných prostriedkov v rámci schváleného rozpočtu vo výdavkovej časti vo výške ± 14 929 eur, podľa rozpisu uvedeného v prílohe č. 1. (je súčasťou RO). Celkový rozpočet príjmov a výdavkov mesta sa upravil na 34 293 912 eur – Uznesenie MsZ č. 74/2019 zo dňa 10.04.2019.

2. Povolené prekročenie príjmov vo výške 286 742 eur, povolené prekročenie finančných operácií v príjmovej časti vo výške 676 381 eur, povolené prekročenie výdavkov vo výške 954 623 eur, povolené prekročenie finančných operácií vo výdavkovej časti vo výške 8 500 eur, presuny rozpočtových prostriedkov v rámci schváleného rozpočtu vo výdavkovej časti vo výške – 140 808 eur, + 141 619 eur, presuny rozpočtovaných prostriedkov v rámci schváleného rozpočtu vo finančných operáciách vo výdavkovej časti vo výške – 811 eur, podľa rozpisu uvedeného v Prílohe č. 1 (je súčasťou RO). Celkový rozpočet príjmov a výdavkov mesta sa upraví na 35 257 035 eur – Uznesenie MsZ č. 93/2019 zo dňa 19.06.2019.

3. Povolené prekročenie príjmov vo výške 62 457 eur, povolené prekročenie finančných operácií v príjmovej časti vo výške 1 196 040 eur, povolené prekročenie výdavkov vo výške 1 258 497 eur, presuny

rozpočtovaných prostriedkov v rámci schváleného rozpočtu vo výdavkovej časti vo výške ± 394 082 eur. Celkový rozpočet príjmov a výdavkov mesta sa upraví na 36 521 217 eur. Súčasťou uznesenia je príloha č. 1. – Uznesenie MsZ č. 125/2019 zo dňa 21.08.2019.

4. Povolené prekročenie príjmov vo výške 527 773 eur, povolené prekročenie výdavkov vo výške 527 773 eur, presuny finančných operácií v príjmovej časti medzi úverovými zdrojmi a zdrojmi z rezervného fondu, presuny rozpočtovaných prostriedkov v rámci schváleného rozpočtu vo výdavkovej časti vo výške ± 262 063 eur, vo výdavkovej časti zmena financovania jednotlivých akcií, presun medzi úverovými zdrojmi a zdrojmi z rezervného fondu. Celkový rozpočet príjmov a výdavkov mesta sa upraví na 37 048 990 eur. Súčasťou uznesenia je príloha č. 1. – Uznesenie MsZ č. 150/2019 zo dňa 23.10.2019.

5. Povolené prekročenie príjmov vo výške 198 321 eur, povolené prekročenie výdavkov vo výške 198 321 eur, povolené prekročenie finančných operácií v príjmovej časti vo výške 117 233 eur, povolené prekročenie finančných operácií vo výdavkovej časti vo výške 117 233 eur, presuny finančných operácií v príjmovej časti medzi úverovými zdrojmi a zdrojmi z rezervného fondu, presuny rozpočtovaných prostriedkov v rámci schváleného rozpočtu vo výdavkovej časti vo výške ± 732 415 eur, vo výdavkovej časti zmena financovania jednotlivých akcií, presun medzi úverovými zdrojmi a zdrojmi z rezervného fondu. Celkový rozpočet príjmov a výdavkov mesta sa upraví na 37 364 544 eur. Súčasťou uznesenia je príloha č. 1. – Uznesenie MsZ č. 189/2019 zo dňa 11.12.2019.

Výška dlhu podľa § 17 ods. 7-8 zákona č.583/2004 Z.z. o rozpočtových pravidlách územnej samosprávy a o zmene a doplnení niektorých zákonov v z.n.p. za bežné účtovné obdobie vo výške 3 755 030,84 eur a bezprostredne predchádzajúce účtovné obdobie vo výške 3 361 057,72 eur.

Čl. X

Informácie o skutočnostiach, ktoré nastali po dni, ku ktorému sa zostavuje účtovná závierka do dňa zostavenia účtovnej závierky

Informácie o skutočnostiach, ktoré nastali po dni, ku ktorému sa zostavuje účtovná závierka do dňa zostavenia účtovnej závierky:

- a) pokles alebo zvýšenie trhovej ceny finančného majetku ako dôsledku okolností, ktoré nastali po dni, ku ktorému sa zostavuje účtovná závierka do dňa zostavenia účtovnej závierky s uvedením dôvodu týchto zmien,
- b) dôvody pre zmenu výšky rezerv a opravných položiek,
- c) zmeny významných položiek dlhodobého finančného majetku,
- d) vydané dlhopisy a iné cenné papiere,
- e) zmena právnej formy účtovnej jednotky,
- f) mimoriadne udalosti, ak majú vplyv na hospodárenie účtovnej jednotky, napríklad živelné pohromy,
- g) iné mimoriadne skutočnosti

Informácia o pandémie, ktorá môže mať negatívny vplyv na účtovnú jednotku:

Na konci roku 2019 sa prvýkrát objavili správy z Číny týkajúce sa COVID – 19 (Coronavírus). V prvých mesiacoch roku 2020 sa vírus rozšíril do celého sveta a negatívne ovplyvnil mnoho krajín. Vedenie mesta pozorne monitoruje situáciu a hľadá spôsoby, ako minimalizovať negatívne dopady, avšak na základe informácií, ktoré pripravila Rada pre rozpočtovú zodpovednosť je predpoklad výpadku na podielových daniach, ktoré tvoria významnú časť nášho rozpočtu až do výšky 3,8 mil. eur, čo predstavuje 27 % výpadok oproti pôvodne schválenej prognóze. Na základe uvedených skutočností o predpokladaných výpadkoch v príjmovej časti, mesto hľadá možnosti šetrenia vo výdavkoch. Napriek nepriaznivým vplyvom, mesto zabezpečí všetky činnosti, ktoré mu zákon ukladá a sú nevyhnutné pre obyvateľov mesta.

Informácia o prevode obchodného podielu:

Dňa 17.04.2020 Mestské zastupiteľstvo v Humennom na svojom zasadnutí schválilo prevod obchodného podielu vo veľkosti 67 % na základnom imaní spoločnosti Humenská energetická spoločnosť s.r.o. Humenné, IČO 31 728 812 so sídlom Chemlonská 1, 066 33 Humenné vo vlastníctve CHEMES a.s., Humenné, IČO 31 695 426 so sídlom Chemlonská 1, 066 33 Humenné do vlastníctva Mesta Humenné, Kukorelliho 34, 066 01 Humenné za odplatu spôsobom uzatvorenia Zmluvy o prevode obchodného podielu podľa ustanovenia § 115 Obchodného zákonníka. Výška odplaty za prevod je dohodnutá v hodnote 1 000 000 eur prevodom na účet predávajúceho v piatich splátkach rozdelených nasledovne: 1. splátka (r. 2020) vo výške 200 000 eur do 30 dní od podpísania zmluvy, 2. splátka (r. 2021) vo výške 200 000 eur do jedného roka od podpísania zmluvy, 3. splátka (r. 2022) vo výške 200 000 eur do dvoch rokov od podpísania zmluvy, 4. splátka (r. 2023) vo výške 200 000 eur do troch rokov od podpísania zmluvy, 5. splátka (r. 2024) vo výške 200 000 eur do štyroch rokov od podpísania zmluvy.

SPRÁVA NEZÁVISLÉHO AUDÍTORA

pre štatutárny orgán a mestské zastupiteľstvo Mesta Humenné

Správa z auditu účtovnej závierky

Názor

Uskutočnili sme audit účtovnej závierky Mesta Humenné (ďalej aj „mesto“), ktorá obsahuje súvahu k 31. decembru 2019, výkaz ziskov a strát za rok končiaci sa k uvedenému dátumu, a poznámky, ktoré obsahujú súhrn významných účtovných zásad a účtovných metód.

Podľa nášho názoru, priložená účtovná závierka poskytuje pravdivý a verný obraz finančnej situácie Mesta Humenné k 31. decembru 2019 a výsledku jej hospodárenia za rok končiaci sa k uvedenému dátumu podľa zákona č. 431/2002 Z.z. o účtovníctve v znení neskorších predpisov (ďalej len „zákon o účtovníctve“).

Základ pre názor

Audit sme vykonali podľa medzinárodných audítorských štandardov (International Standards on Auditing, ISA). Naša zodpovednosť podľa týchto štandardov je uvedená v odseku Zodpovednosť audítora za audit účtovnej závierky. Od Mesta Humenné sme nezávislí podľa ustanovení zákona č. 423/2015 Z. z. o štatutárnom audite a o zmene a doplnení zákona č. 431/2002 Z. z. o účtovníctve v znení neskorších predpisov (ďalej len „zákon o štatutárnom audite“) týkajúcich sa etiky, vrátane Etického kódexu audítora, relevantných pre môj audit účtovnej závierky a splnil som aj ostatné požiadavky týchto ustanovení týkajúcich sa etiky. Sme presvedčení, že audítorské dôkazy, ktoré sme získali, poskytujú dostatočný a vhodný základ pre náš názor.

Zodpovednosť štatutárneho orgánu za účtovnú závierku

Štatutárny orgán je zodpovedný za zostavenie tejto účtovnej závierky tak, aby poskytovala pravdivý a verný obraz podľa zákona o účtovníctve a za tie interné kontroly, ktoré považuje za potrebné na zostavenie účtovnej závierky, ktorá neobsahuje významné nesprávnosti, či už v dôsledku podvodu alebo chyby.

Pri zostavovaní účtovnej závierky je štatutárny orgán zodpovedný za zhodnotenie schopnosti Mesta Humenné nepretržite pokračovať vo svojej činnosti, za opísanie skutočností týkajúcich sa nepretržitého pokračovania v činnosti, ak je to potrebné, a za použitie predpokladu nepretržitého pokračovania v činnosti v účtovníctve.

Štatutárny orgán je ďalej zodpovedný za dodržiavanie povinností podľa zákona č. 583/2004 Z. z. o rozpočtových pravidlách územnej samosprávy a o zmene a doplnení niektorých zákonov v platnom znení (ďalej len „zákon o rozpočtových pravidlách“).

Zodpovednosť audítora za audit účtovnej závierky

Našou zodpovednosťou je získať primerané uistenie, či účtovná závierka ako celok neobsahuje významné nesprávnosti, či už v dôsledku podvodu alebo chyby, a vydať správu audítora, vrátane názoru. Primerané uistenie je uistenie vysokého stupňa, ale nie je zárukou toho, že audit vykonaný podľa medzinárodných audítorských štandardov vždy odhalí významné nesprávnosti, ak také existujú. Nesprávnosti môžu vzniknúť v dôsledku podvodu alebo chyby a za významné sa považujú vtedy, ak by sa dalo odôvodnene očakávať, že jednotlivito alebo v súhrne by mohli ovplyvniť ekonomické rozhodnutia používateľov, uskutočnené na základe tejto účtovnej závierky.

Súčasťou auditu je aj overenie dodržiavania povinností Mesta Humenné podľa požiadaviek zákona o rozpočtových pravidlách a v rozsahu, v ktorom zákon o rozpočtových pravidlách ukladá audítorovi toto overenie vykonať.

V rámci auditu uskutočneného podľa medzinárodných audítorských štandardov, počas celého auditu uplatňujeme odborný úsudok a zachováваме profesionálny skepticizmus. Okrem toho:

- Identifikujeme a posudzujeme riziká významnej nesprávnosti účtovnej závierky, či už v dôsledku podvodu alebo chyby, navrhujeme a uskutočňujeme audítorské postupy reagujúce na tieto riziká a získavame audítorské dôkazy, ktoré sú dostatočné a vhodné na poskytnutie základu pre náš názor. Riziko neodhalenia významnej nesprávnosti v dôsledku podvodu je vyššie ako toto riziko v dôsledku chyby, pretože podvod môže zahŕňať tajnú dohodu, falšovanie, úmyselné vynechanie, nepravdivé vyhlásenie alebo obídenie internej kontroly.
- Oboznamujeme sa s internými kontrolami relevantnými pre audit, aby sme mohli navrhnúť audítorské postupy vhodné za daných okolností, ale nie za účelom vyjadrenia názoru na efektívnosť interných kontrol Mesta Humenné.

- Hodnotíme vhodnosť použitých účtovných zásad a účtovných metód a primeranosť účtovných odhadov a uvedenie s nimi súvisiacich informácií, uskutočnené štatutárnym orgánom.
- Robíme záver o tom, či štatutárny orgán vhodne v účtovníctve používa predpoklad nepretržitého pokračovania v činnosti a na základe získaných audítorských dôkazov záver o tom, či existuje významná neistota v súvislosti s udalosťami alebo okolnosťami, ktoré by mohli významne spochybniť schopnosť Mesta Humenné nepretržite pokračovať v činnosti. Ak dospejeme k záveru, že významná neistota existuje, sme povinní upozorniť v našej správe audítora na súvisiace informácie uvedené v účtovnej závierke alebo, ak sú tieto informácie nedostatočné, modifikovať náš názor. Naše závery vychádzajú z audítorských dôkazov získaných do dátumu vydania našej správy audítora.
- Hodnotíme celkovú prezentáciu, štruktúru a obsah účtovnej závierky vrátane informácií v nej uvedených, ako aj to, či účtovná závierka zachytáva uskutočnené transakcie a udalosti spôsobom, ktorý vedie k ich vernému zobrazeniu.

Správa k ďalším požiadavkám zákonov a iných právnych predpisov

Správa k informáciám, ktoré sa uvádzajú vo výročnej správe

Štatutárny orgán je zodpovedný za informácie uvedené vo výročnej správe, zostavenej podľa požiadaviek zákona o účtovníctve. Naš vyššie uvedený názor na účtovnú závierku sa nevzťahuje na iné informácie vo výročnej správe.

V súvislosti s auditom účtovnej závierky je našou zodpovednosťou oboznámenie sa s informáciami uvedenými vo výročnej správe a posúdenie, či tieto informácie nie sú vo významnom nesúlade s auditovanou účtovnou závierkou alebo našimi poznatkami, ktoré sme získali počas auditu účtovnej závierky, alebo sa inak zdajú byť významne nesprávne.

Výročnú správu sme ku dňu vydania správy audítora z auditu účtovnej závierky nemali k dispozícii.

Keď získame výročnú správu, posúdime, či výročná správa mesta obsahuje informácie, ktorých uvedenie vyžaduje zákon o účtovníctve, a na základe prác vykonaných počas auditu účtovnej závierky, vyjadríme názor, či:

- informácie uvedené vo výročnej správe zostavenej za rok 2019 sú v súlade s účtovnou závierkou za daný rok,
- výročná správa obsahuje informácie podľa zákona o účtovníctve.

Okrem toho uvedieme, či sme zistili významné nesprávnosti vo výročnej správe na základe našich poznatkov o účtovnej jednotke a situácii v nej, ktoré sme získali počas auditu účtovnej závierky.

Správa z overenia dodržiavania povinností Mesta Humenné podľa požiadaviek zákona o rozpočtových pravidlách

Na základe overenia dodržiavania povinností podľa požiadaviek zákona o rozpočtových pravidlách, platných v SR pre územnú samosprávu v znení neskorších predpisov konštatujeme, že Mesto Humenné konalo v súlade s požiadavkami zákona o rozpočtových pravidlách.

20. apríla 2020

INTERAUDIT Zvolen, spol. s r.o.
J. Kozačeka 5, 960 01 Zvolen
Licencia SKAU č. 25

Ing. Lenka Naňová
štatutárny audítor
Licencia SKAU č. 376



SPRÁVA NEZÁVISLÉHO AUDÍTORA
z auditu konsolidovanej účtovnej závierky
a

Správa k ďalším požiadavkám zákonov a iných právnych predpisov
za rok 2019

Mesto Humenné
Kukorelliho 34, 066 28 Humenné

SPRÁVA NEZÁVISLÉHO AUDÍTORA

pre štatutárny orgán a mestské zastupiteľstvo konsolidujúcej účtovnej jednotky Mesta Humenné

Správa z auditu konsolidovanej účtovnej závierky

Názor

Uskutočnili sme audit konsolidovanej účtovnej závierky účtovnej jednotky verejnej správy, ktorú za konsolidovaný celok zostavila konsolidujúca účtovná jednotka Mesto Humenné, ktorá obsahuje konsolidovanú súvahu k 31. decembru 2019, konsolidovaný výkaz ziskov a strát za rok končiaci sa k uvedenému dátumu a poznámky, ktoré obsahujú súhrn významných účtovných zásad a účtovných metód.

Podľa nášho názoru, priložená konsolidovaná účtovná závierka poskytuje pravdivý a verný obraz konsolidovanej finančnej situácie konsolidovaného celku k 31. decembru 2019 a konsolidovaného výsledku hospodárenia za rok končiaci sa k uvedenému dátumu podľa zákona č. 431/2002 Z.z. o účtovníctve v znení neskorších predpisov (ďalej len „zákon o účtovníctve“).

Základ pre názor

Audit sme vykonali podľa medzinárodných audítorských štandardov (International Standards on Auditing, ISA). Naša zodpovednosť podľa týchto štandardov je uvedená v odseku Zodpovednosť audítora za audit konsolidovanej účtovnej závierky. Od konsolidovaného celku sme nezávislí podľa ustanovení zákona č. 423/2015 Z.z. o štatutárnom audite a o zmene a doplnení zákona č. 431/2002 Z. z. o účtovníctve v znení neskorších predpisov (ďalej len „zákon o štatutárnom audite“) týkajúcich sa etiky, vrátane Etického kódexu audítora, relevantných pre náš audit účtovnej závierky a splnili sme aj ostatné požiadavky týchto ustanovení týkajúcich sa etiky. Sme presvedčení, že audítorské dôkazy, ktoré sme získali, poskytujú dostatočný a vhodný základ pre náš názor.

Zodpovednosť štatutárneho orgánu za konsolidovanú účtovnú závierku

Štatutárny orgán konsolidujúcej účtovnej jednotky Mesta Humenné, je zodpovedný za zostavenie konsolidovanej účtovnej závierky tak, aby poskytovala pravdivý a verný obraz podľa zákona o účtovníctve a za tie interné kontroly, ktoré považuje za potrebné na zostavenie konsolidovanej účtovnej závierky, ktorá neobsahuje významné nesprávnosti, či už v dôsledku podvodu alebo chyby.

Pri zostavovaní konsolidovanej účtovnej závierky je štatutárny orgán zodpovedný za zhodnotenie schopnosti konsolidovaného celku nepretržite pokračovať vo svojej činnosti, za opísanie skutočností týkajúcich sa nepretržitého pokračovania v činnosti, ak je to potrebné, a za použitie predpokladu nepretržitého pokračovania v činnosti v účtovníctve.

Zodpovednosť audítora za audit konsolidovanej účtovnej závierky

Našou zodpovednosťou je získať primerané uistenie, či konsolidovaná účtovná závierka ako celok neobsahuje významné nesprávnosti, či už v dôsledku podvodu alebo chyby, a vydať správu audítora, vrátane názoru. Primerané uistenie je uistenie vysokého stupňa, ale nie je zárukou toho, že audit vykonaný podľa medzinárodných audítorských štandardov vždy odhalí významné nesprávnosti, ak také existujú. Nesprávnosti môžu vzniknúť v dôsledku podvodu alebo chyby a za významné sa považujú vtedy, ak by sa dalo odôvodnene očakávať, že jednotlivo alebo v súhrne by mohli ovplyvniť ekonomické rozhodnutia používateľov, uskutočnené na základe tejto konsolidovanej účtovnej závierky.

V rámci auditu uskutočneného podľa medzinárodných audítorských štandardov, počas celého auditu uplatňujeme odborný úsudok a zachováваме profesionálny skepticizmus. Okrem toho:

- Identifikujeme a posudzujeme riziká významnej nesprávnosti konsolidovanej účtovnej závierky, či už v dôsledku podvodu alebo chyby, navrhujeme a uskutočňujeme audítorské postupy reagujúce na tieto riziká a získavame audítorské dôkazy, ktoré sú dostatočné a vhodné na poskytnutie základu pre náš názor. Riziko neodhalenia významnej nesprávnosti v dôsledku podvodu je vyššie ako toto riziko v dôsledku chyby, pretože podvod môže zahŕňať tajnú dohodu, falšovanie, úmyselné vynechanie, nepravdivé vyhlásenie alebo obídenie internej kontroly.

- Oboznamujeme sa s internými kontrolami relevantnými pre audit, aby sme mohli navrhnúť audítorské postupy vhodné za daných okolností, ale nie za účelom vyjadrenia názoru na efektívnosť interných kontrol konsolidovaného celku.
- Hodnotíme vhodnosť použitých účtovných zásad a účtovných metód a primeranosť účtovných odhadov a uvedenie s nimi súvisiacich informácií, uskutočnené štatutárnym orgánom.
- Robíme záver o tom, či štatutárny orgán vhodne v účtovníctve používa predpoklad nepretržitého pokračovania v činnosti a na základe získaných audítorských dôkazov záver o tom, či existuje významná neistota v súvislosti s udalosťami alebo okolnosťami, ktoré by mohli významne spochybniť schopnosť konsolidovaného celku nepretržite pokračovať v činnosti. Ak dospejeme k záveru, že významná neistota existuje, sme povinní upozorniť v našej správe audítora na súvisiace informácie uvedené v účtovnej závierke alebo, ak sú tieto informácie nedostatočné, modifikovať náš názor. Naše závery vychádzajú z audítorských dôkazov získaných do dátumu vydania našej správy audítora.
- Hodnotíme celkovú prezentáciu, štruktúru a obsah konsolidovanej účtovnej závierky vrátane informácií v nej uvedených, ako aj to, či konsolidovaná účtovná závierka zachytáva uskutočnené transakcie a udalosti spôsobom, ktorý vedie k ich vernému zobrazeniu.
- Získavame dostatočné a vhodné audítorské dôkazy o finančných údajoch účtovných jednotiek alebo ich obchodných aktivitách v rámci skupiny pre účely vyjadrenia názoru na konsolidovanú účtovnú závierku. Zodpovedáme za vedenie, kontrolu a realizáciu auditu skupiny. Ostávame výhradne zodpovední za náš názor audítora.

Správa k ďalším požiadavkám zákonov a iných právnych predpisov

Správa k informáciám, ktoré sa uvádzajú v konsolidovanej výročnej správe

Štatutárny orgán je zodpovedný za informácie uvedené v konsolidovanej výročnej správe, zostavenej podľa požiadaviek zákona o účtovníctve. Náš vyššie uvedený názor na konsolidovanú účtovnú závierku sa nevzťahuje na iné informácie v konsolidovanej výročnej správe.

V súvislosti s auditom konsolidovanej účtovnej závierky je našou zodpovednosťou oboznámenie sa s informáciami uvedenými v konsolidovanej výročnej správe a posúdenie, či tieto informácie nie sú vo významnom nesúlade s auditovanou konsolidovanou účtovnou závierkou alebo našimi poznatkami, ktoré sme získali počas auditu konsolidovanej účtovnej závierky, alebo sa inak zdajú byť významne nesprávne.

Konsolidovanú výročnú správu sme ku dňu vydania správy audítora z auditu konsolidovanej účtovnej závierky nemali k dispozícii.

Keď získame konsolidovanú výročnú správu, posúdime, či konsolidovaná výročná správa obsahuje informácie, ktorých uvedenie vyžaduje zákon o účtovníctve a na základe prác vykonaných počas auditu konsolidovanej účtovnej závierky, vyjadríme názor, či:

- informácie uvedené v konsolidovanej výročnej správe zostavenej za rok 2019 sú v súlade s individuálnou a konsolidovanou účtovnou závierkou za daný rok,
- konsolidovaná výročná správa obsahuje informácie podľa zákona o účtovníctve.

Okrem toho uvedieme, či sme zistili významné nesprávnosti v konsolidovanej výročnej správe na základe našich poznatkov o účtovnej jednotke a situácii v nej, ktoré sme získali počas auditu účtovnej závierky.

8. júna 2020

INTERAUDIT Zvolen, spol. s r.o.
J. Kozačeka 5, 960 01 Zvolen
Licencia SKAU č. 25

Ing. Lenka Naňová
štatutárny audítor
Licencia SKAU č. 376



KONSOLIDOVANÁ ÚČTOVNÁ ZÁVIERKA ÚČTOVNEJ JEDNOTKY VEREJNEJ SPRÁVY

k 31.12.2019

Priložené súčasti:

<input checked="" type="checkbox"/>	Konsolidovaná súvaha účtovnej jednotky verejnej správy	Kons S UJ VS Úč 1 - 01
<input checked="" type="checkbox"/>	Konsolidovaný výkaz ziskov a strát účtovnej jednotky verejnej správy	Kons VZaS UJ VS Úč 2 - 01
<input checked="" type="checkbox"/>	Poznámky konsolidovanej účtovnej závierky účtovnej jednotky verejnej správy	

Za obdobie:

od Mesiac Rok Mesiac Rok
 0 1 2 0 1 9 1 2 2 0 1 9

IČO

0 0 3 2 3 0 2 1

Názov účtovnej jednotky

H u m e n n é

Sídlo účtovnej jednotky

Ulica a číslo

K u k o r e l l i h o 3 4

PSC

0 6 6 2 8

Názov obce

H u m e n n é

Telefónne číslo

0 5 7 7 8 6 3 2 1 1

Faxové číslo

E-mailová adresa

m s u @ h u m e n n e . s k

Zostavená dňa:	0 1 0 6 2 0 2 0
Podpisový záznam štatutárneho orgánu alebo člena štatutárneho orgánu účtovnej jednotky:	

Označenie	STRANA AKTÍV	Číslo riadku	2019	2018
			Netto	Netto
a	b	c	1	2
	SPOLU MAJETOK r. 002 + r. 035 + r. 113 + r. 117	001	71 055 123,89	70 664 028,14
A.	Neobežný majetok r. 003 + r. 012 + r. 025	002	63 352 796,77	62 902 319,24
A.I.	Dlhodobý nehmotný majetok súčet (r. 004 až 011)	003	31 720,55	6 244,67
A.I.1.	Aktivované náklady na vývoj (012) - (072+091AÚ)	004		
2.	Softvér (013) - (073+091AÚ)	005	8 035,55	5 195,67
3.	Oceniťelné práva (014) - (074+091AÚ)	006	305,00	1 049,00
4.	Goodwill z konsolidácie kapitálu alebo záporný goodwill z konsolidácie kapitálu (+/-)	007		
5.	Drobný dlhodobý nehmotný majetok (018) - (078+091AÚ)	008		
6.	Ostatný dlhodobý nehmotný majetok (019) - (079+091AÚ)	009	23 380,00	
7.	Obstaranie dlhodobého nehmotného majetku (041) - (093)	010		
8.	Poskytnuté preddavky na dlhodobý nehmotný majetok (051) - (095AÚ)	011		
A.II.	Dlhodobý hmotný majetok súčet (r. 013 až 024)	012	61 119 026,44	60 727 519,13
A.II.1.	Pozemky (031) - (092AÚ)	013	13 263 816,65	13 281 672,13
2.	Umelecké diela a zbierky (032) - (092AÚ)	014	76 681,11	76 681,11
3.	Predmety z drahých kovov (033) - (092AÚ)	015		
4.	Stavby (021) - (081+092AÚ)	016	44 409 180,72	44 870 941,06
5.	Samostatné hnutelné veci a súbory hnutelných vecí (022) - (082+092AÚ)	017	592 613,35	660 291,83
6.	Dopravné prostriedky (023) - (083+092AÚ)	018	298 034,01	207 103,64
7.	Pestovateľské celky trvalých porastov (025) - (085+092AÚ)	019		
8.	Základné stádo a ťažné zvieratá (026) - (086+092AÚ)	020		
9.	Drobný dlhodobý hmotný majetok (028) - (088+092AÚ)	021	10 868,66	14 792,66
10.	Ostatný dlhodobý hmotný majetok (029) - (089+092AÚ)	022	29 401,16	62 716,96
11.	Obstaranie dlhodobého hmotného majetku (042) - (094)	023	2 438 430,78	1 553 319,74
12.	Poskytnuté preddavky na dlhodobý hmotný majetok (052) - (095AÚ)	024		
A.III.	Dlhodobý finančný majetok súčet (r.026 + r.027 + r.029 až 034)	025	2 202 049,78	2 168 555,44
A.III.1.	Podielové cenné papiere a podiely v dcérskej účtovnej jednotke (061) - (096AÚ)	026		
2.	Podielové cenné papiere a podiely v spoločnosti s podstatným vplyvom (062) - (096AÚ)	027	66 303,60	32 809,26
	z toho: goodwill	028		
3.	Realizovateľné cenné papiere a podiely (063) - (096AÚ)	029	2 135 746,18	2 135 746,18
4.	Dlhové cenné papiere držané do splatnosti (065) - (096AÚ)	030		
5.	Pôžičky účtovnej jednotke v konsolidovanom celku (066) - (096AÚ)	031		
6.	Ostatné pôžičky (067) - (096AÚ)	032		
7.	Ostatný dlhodobý finančný majetok (069) - (096AÚ)	033		
8.	Obstaranie dlhodobého finančného majetku (043) - (096AÚ)	034		
B.	Obežný majetok r. 036 + r. 042 + r. 050 + r. 063 + r. 088+ r. 101 + r. 107	035	7 645 811,62	7 702 514,49
B.I.	Zásoby súčet (r. 037 až 041)	036	110 630,58	101 060,45
B.I.1.	Materiál (112 + 119) - (191)	037	106 030,88	97 831,24
2.	Nedokončená výroba a polotovary (121 + 122) - (192 + 193)	038		
3.	Výrobky (123) - (194)	039		
4.	Zvieratá (124) - (195)	040		
5.	Tovar (132 + 133 + 139) - (196)	041	4 599,70	3 229,21
B.II.	Zúčtovanie medzi subjektami verejnej správy súčet (r. 043 až r. 049)	042	3 466,90	5 893,22
B.II.1.	Zúčtovanie odvodov príjmov rozpočtových organizácií do rozpočtu zriaďovateľa (351)	043		
2.	Zúčtovanie transferov štátneho rozpočtu (353)	044		
3.	Zúčtovanie transferov rozpočtu obce a vyššieho územného celku (355)	045		
4.	Zúčtovanie transferov zo štátneho rozpočtu v rámci konsolidovaného celku (356)	046		
5.	Ostatné zúčtovanie rozpočtu obce a vyššieho územného celku (357)	047	3 466,90	4 893,22
6.	Zúčtovanie transferov zo štátneho rozpočtu iným subjektom (358)	048		

Označenie	STRANA AKTÍV	Číslo riadku	2019	2018
			Netto	Netto
a	b	c	1	2
7.	Zúčtovanie transferov medzi subjektami verejnej správy a iné zúčtovania (359)	049		1 000,00
B.III.	Dlhodobé pohľadávky súčet (r. 051 až 061)	050	39 551,92	39 551,92
B.III.1.	Odberatelia (311AÚ) - (391AÚ)	051		
2.	Zmenky na inkaso (312AÚ) - (391AÚ)	052		
3.	Pohľadávky za eskontované cenné papiere (313AÚ) - (391AÚ)	053		
4.	Ostatné pohľadávky (315AÚ) - (391AÚ)	054	36 351,92	36 351,92
5.	Pohľadávky voči zamestnancom (335AÚ) - (391AÚ)	055		
6.	Pohľadávky voči združeniu (369AÚ) - (391AÚ)	056		
7.	Pohľadávky a záväzky z pevných termínových operácií (373AÚ) - (391AÚ)	057		
8.	Pohľadávky z nájmu (374AÚ) - (391AÚ)	058		
9.	Pohľadávky z vydaných dlhopisov (375AÚ) - (391AÚ)	059		
10.	Nakúpené opcie (376AÚ) - (391AÚ)	060		
11.	Iné pohľadávky (378AÚ) - (391AÚ)	061	3 200,00	3 200,00
	z toho: odložená daňová pohľadávka	062		
B.IV.	Krátkodobé pohľadávky súčet (r. 064 až 087)	063	1 446 784,59	1 923 700,84
B.IV.1.	Odberatelia (311AÚ) - (391AÚ)	064	136 493,69	131 862,87
2.	Zmenky na inkaso (312AÚ) - (391AÚ)	065		
3.	Pohľadávky za eskontované cenné papiere (313AÚ) - (391AÚ)	066		
4.	Poskytnuté prevádzkové preddavky (314) - (391AÚ)	067	6 646,12	6 546,96
5.	Ostatné pohľadávky (315AÚ) - (391AÚ)	068	690 669,24	665 205,79
6.	Pohľadávky z nedaňových rozpočtových príjmov (316) - (391AÚ)	069		
7.	Pohľadávky z daňových a colných rozpočtových príjmov (317) - (391AÚ)	070		
8.	Pohľadávky z nedaňových príjmov obcí a vyšších územných celkov a rozpočtových organizácií zriadených obcou a vyšším územným celkom (318) - (391AÚ)	071	78 665,12	416 037,63
9.	Pohľadávky z daňových príjmov obcí a vyšších územných celkov (319) - (391AÚ)	072	73 938,97	241 654,73
10.	Pohľadávky voči zamestnancom (335AÚ) - (391AÚ)	073	682,36	873,98
11.	Zúčtovanie s orgánmi sociálneho poistenia a zdravotného poistenia (336) - (391AÚ)	074	2 154,88	4 273,27
12.	Daň z príjmov (341) - (391AÚ)	075		
13.	Ostatné priame dane (342) - (391AÚ)	076		
14.	Daň z pridanej hodnoty (343) - (391AÚ)	077	137 357,00	120 626,00
15.	Ostatné dane a poplatky (345) - (391AÚ)	078		
16.	Pohľadávky voči združeniu (369AÚ) - (391AÚ)	079		
17.	Pohľadávky a záväzky z pevných termínovaných operácií (373AÚ) - (391AÚ)	080		
18.	Pohľadávky z nájmu (374AÚ) - (391AÚ)	081		
19.	Pohľadávky z vydaných dlhopisov (375AÚ) - (391AÚ)	082		
20.	Nakúpené opcie (376AÚ) - (391AÚ)	083		
21.	Iné pohľadávky (378AÚ) - (391AÚ)	084	319 353,07	336 169,61
22.	Spojovací účet pri združení (396AÚ)	085		
23.	Zúčtovanie s Európskou úniou (371AÚ)- (391AÚ)	086		
24.	Transfery a ostatné zúčtovanie so subjektami mimo verejnej správy (372AÚ) - (391AÚ)	087	824,14	450,00
B.V.	Finančné účty súčet (r. 089 až 100)	088	6 045 377,63	5 632 308,06
B.V.1.	Pokladnica (211)	089	29 638,94	9 417,09
2.	Ceniny (213)	090	2 013,65	4 547,40
3.	Bankové účty (221AÚ +/- 261)	091	6 003 286,83	5 616 937,38
4.	Účty v bankách s dobou viazanosti dlhšou ako jeden rok (221AÚ)	092	10 227,06	1 126,74
5.	Výdavkový rozpočtový účet (222)	093	211,15	279,45
6.	Príjmový rozpočtový účet (223)	094		
7.	Majetkové cenné papiere na obchodovanie (251) - (291AÚ)	095		
8.	Dlhové cenné papiere na obchodovanie (253) - (291AÚ)	096		

Označenie	STRANA AKTÍV	Číslo riadku	2019	2018
			Netto	Netto
a	b	c	1	2
9.	Dlhové cenné papiere so splatnosťou do jedného roka držané do splatnosti (256) - (291AÚ)	097		
10.	Ostatné realizovateľné cenné papiere (257) - (291AÚ)	098		
11.	Obstaranie krátkodobého finančného majetku (259) - (291AÚ)	099		
12.	Účty Štátnej pokladnice (účtová skupina 28)	100		
B.VI.	Poskytnuté návratné finančné výpomoci dlhodobé súčet (r. 102 až r. 106)	101		
B.VI.1.	Poskytnuté návratné finančné výpomoci subjektom v rámci konsolidovaného celku (271AÚ) - (291AÚ)	102		
2.	Poskytnuté návratné finančné výpomoci ostatným subjektom verejnej správy (272AÚ) - (291AÚ)	103		
3.	Poskytnuté návratné finančné výpomoci podnikateľským subjektom (274AÚ) - (291AÚ)	104		
4.	Poskytnuté návratné finančné výpomoci ostatným organizáciám (275AÚ) - (291AÚ)	105		
5.	Poskytnuté návratné finančné výpomoci fyzickým osobám (277AÚ) - (291AÚ)	106		
B.VII.	Poskytnuté návratné finančné výpomoci krátkodobé súčet (r. 108 až r. 112)	107		
B.VII.1.	Poskytnuté návratné finančné výpomoci subjektom v rámci konsolidovaného celku (271AÚ) - (291AÚ)	108		
2.	Poskytnuté návratné finančné výpomoci ostatným subjektom verejnej správy (272AÚ) - (291AÚ)	109		
3.	Poskytnuté návratné finančné výpomoci podnikateľským subjektom (274AÚ) - (291AÚ)	110		
4.	Poskytnuté návratné finančné výpomoci ostatným organizáciám (275AÚ) - (291AÚ)	111		
5.	Poskytnuté návratné finančné výpomoci fyzickým osobám (277AÚ) - (291AÚ)	112		
C.	Časové rozlíšenie súčet (r. 114 až r. 116)	113	56 515,50	59 194,41
C.1.	Náklady budúcich období (381)	114	22 162,50	24 841,41
2.	Komplexné náklady budúcich období (382)	115		
3.	Príjmy budúcich období (385)	116	34 353,00	34 353,00
D.	Vzťahy k účtom klientov Štátnej pokladnice (účtová skupina 20)	117		

Označenie	STRANA PASÍV	Číslo riadku	2019	2018
a	b	c	3	4
	VLASTNÉ IMANIE A ZÁVÄZKY r. 119 + r. 130 + r. 185 + r. 188	118	71 055 123,89	70 664 028,14
A.	Vlastné imanie r. 120 + r. 123 + r. 126 + r. 129	119	42 763 221,54	45 292 990,09
A.I.	Oceňovacie rozdiely súčet (r. 121 + r. 122)	120	-6 638,78	-6 638,78
A.I.1.	Oceňovacie rozdiely z precenenia majetku a záväzkov (+/- 414)	121	0,00	
2.	Oceňovacie rozdiely z kapitálových účastín (+/- 415)	122	-6 638,78	-6 638,78
A.II.	Fondy súčet (r. 124 + r. 125)	123		0,00
A.II.1.	Zákonný rezervný fond (421)	124		
2.	Ostatné fondy (427)	125		
A.III.	Výsledok hospodárenia (+/-) súčet (r. 127 až 128)	126	42 769 860,32	45 299 628,87
A.III.1.	Nevysporiadaný výsledok hospodárenia minulých rokov (+/- 428)	127	44 249 397,79	44 625 014,13
2.	Výsledok hospodárenia za účtovné obdobie (+/-) r. 001 - (r.120 + r. 123 + r.127 + r.129 + r. 130 + r. 185 + r. 188)	128	-1 479 537,47	674 614,74
A.IV.	Podiely iných účtovných jednotiek	129	0,00	0,00
B.	Záväzky súčet (r. 131 + r. 136 + r. 144 + r. 156 + r. 178)	130	13 197 438,85	11 550 127,13
B.I.	Rezervy súčet (r. 132 až 135)	131	1 355 856,15	585 332,87
B.I.1.	Rezervy zákonné dlhodobé (451AÚ)	132		0,00
2.	Ostatné rezervy (459AÚ)	133	1 197 724,90	407 949,98
3.	Rezervy zákonné krátkodobé (323AÚ, 451AÚ)	134	3 439,99	9 295,52
4.	Ostatné krátkodobé rezervy (323AÚ, 459AÚ)	135	154 691,26	168 087,37
B.II.	Zúčtovanie medzi subjektami verejnej správy súčet (r. 137 až r. 143)	136	257 872,73	27 695,58
B.II.1.	Zúčtovanie odvodov príjmov rozpočtových organizácií do rozpočtu zriaďovateľa (351)	137		
2.	Zúčtovanie transferov štátneho rozpočtu (353)	138		
3.	Zúčtovanie transferov rozpočtu obce a vyššieho územného celku (355)	139		
4.	Zúčtovanie transferov zo štátneho rozpočtu v rámci konsolidovaného celku (356)	140		
5.	Ostatné zúčtovanie rozpočtu obce a vyššieho územného celku (357)	141	251 450,53	17 631,58
6.	Zúčtovanie transferov zo štátneho rozpočtu iným subjektom (358)	142		
7.	Zúčtovanie transferov medzi subjektami verejnej správy a iné zúčtovania (359)	143	6 422,20	10 064,00
B.III.	Dlhodobé záväzky súčet (r. 145 až 153 + r. 155)	144	4 361 232,41	4 545 580,81
B.III.1.	Ostatné dlhodobé záväzky (479AÚ)	145	4 281 161,07	4 487 768,18
2.	Dlhodobé prijaté preddavky (475AÚ)	146		
3.	Dlhodobé zmenky na úhradu (478AÚ)	147		
4.	Záväzky zo sociálneho fondu (472)	148	71 134,45	57 812,63
5.	Záväzky z nájmu (474AÚ)	149	8 936,89	
6.	Dlhodobé nevyfakturované dodávky (476AÚ)	150		
7.	Pohľadávky a záväzky z pevných termínových operácií (373AÚ)	151		
8.	Predané opcie (377AÚ)	152		
9.	Iné záväzky (379AÚ)	153		
	z toho: odložený daňový záväzok	154		
10.	Vydané dlhopisy dlhodobé (473AÚ) - (255AÚ)	155		
B.IV.	Krátkodobé záväzky súčet (r. 157 až 177)	156	3 467 446,72	3 030 460,15
B.IV.1.	Dodávatelia (321)	157	362 509,33	292 488,89
2.	Zmenky na úhradu (322, 478AÚ)	158		
3.	Prijaté preddavky (324, 475AÚ)	159	813 589,84	802 611,85
4.	Ostatné záväzky (325, 479AÚ)	160	209 793,04	206 011,85
5.	Nevyfakturované dodávky (326, 476AÚ)	161	92 408,90	89 654,35
6.	Záväzky z nájmu (474AÚ)	162	2 150,61	
7.	Pohľadávky a záväzky z pevných termínových operácií (373AÚ)	163		
8.	Predané opcie (377AÚ)	164		
9.	Iné záväzky (379AÚ)	165	231 340,57	150 127,28
10.	Záväzky z upísaných nesplatených cenných papierov a vkladov (367)	166	0,00	
11.	Záväzky voči združeniu (368)	167		100 000,00

Označenie	STRANA PASÍV	Číslo riadku	2019	2018
a	b	c	3	4
12.	Zamestnanci (331)	168	761 443,23	662 050,97
13.	Ostatné záväzky voči zamestnancom (333)	169	4 402,08	3 303,60
14.	Zúčtovanie s orgánmi sociálneho poistenia a zdravotného poistenia (336)	170	543 091,38	455 400,04
15.	Daň z príjmov (341)	171	1 548,40	2 040,36
16.	Ostatné priame dane (342)	172	117 172,97	92 812,17
17.	Daň z pridanej hodnoty (343)	173	159 831,98	150 996,53
18.	Ostatné dane a poplatky (345)	174	208,97	209,93
19.	Spojovací účet pri združení (396AÚ)	175	0,00	
20.	Zúčtovanie s Európskou úniou (371AÚ)	176	11 178,00	
21.	Transfery a ostatné zúčtovanie so subjektami mimo verejnej správy (372AÚ)	177	156 777,42	22 752,33
B.V.	Bankové úvery a výpomoci súčet (r. 179 až 184)	178	3 755 030,84	3 361 057,72
B.V.1.	Bankové úvery dlhodobé (461AÚ)	179	3 266 098,00	2 983 219,33
2.	Bežné bankové úvery (461AÚ, 221AÚ, 231, 232)	180	488 932,84	377 838,39
3.	Vydané dlhopisy krátkodobé (473AÚ, 241) - (255AÚ)	181		
4.	Ostatné krátkodobé finančné výpomoci (249)	182		
5.	Prijaté návratné finančné výpomoci od subjektov verejnej správy dlhodobé (273AÚ)	183		
6.	Prijaté návratné finančné výpomoci od subjektov verejnej správy krátkodobé (273AÚ)	184		
C.	Časové rozlíšenie súčet (r. 186 + r. 187)	185	15 094 463,50	13 820 910,92
C.1.	Výdavky budúcich období (383)	186	2 675,09	2 277,42
2.	Výnosy budúcich období (384)	187	15 091 788,41	13 818 633,50
D.	Vzťahy k účtom klientov Štátnej pokladnice (účtová skupina 20)	188		

Číslo účtu alebo skupiny	Náklady	Číslo riadku	2019			2018
			Hlavná činnosť	Podnikateľská činnosť	Spolu	
a	b	c	1	2	3	4
50	Spotrebované nákupy (r. 002 až r. 005)	001	3 688 518,00	121 296,39	3 809 814,39	3 281 418,36
501	Spotreba materiálu	002	2 001 132,49	46 192,75	2 047 325,24	1 820 520,54
502	Spotreba energie	003	1 675 620,74	70 488,13	1 746 108,87	1 442 206,81
503	Spotreba ostatných neskladovateľných dodávok	004	11 764,77		11 764,77	11 892,06
504, 507	Predaný tovar, Predaná nehnuteľnosť	005		4 615,51	4 615,51	6 798,95
51	Služby (r. 007 až r. 010)	006	2 782 314,93	433 130,26	3 215 445,19	4 108 024,97
511	Opravy a udržiavanie	007	814 590,79	21 924,94	836 515,73	1 668 163,69
512	Cestovné	008	62 790,35	376,55	63 166,90	44 034,58
513	Náklady na reprezentáciu	009	36 873,05	227,87	37 100,92	50 566,20
518	Ostatné služby	010	1 868 060,74	410 600,90	2 278 661,64	2 345 260,50
52	Osobné náklady (r. 012 až r. 016)	011	16 029 381,58	332 332,93	16 361 714,51	14 054 509,49
521	Mzdové náklady	012	11 324 960,10	237 807,52	11 562 767,62	9 905 820,58
524	Zákonné sociálne poistenie	013	3 905 783,80	81 223,11	3 987 006,91	3 448 420,81
525	Ostatné sociálne poistenie	014	223 377,95	395,11	223 773,06	186 400,19
527	Zákonné sociálne náklady	015	557 120,93	12 907,19	570 028,12	497 931,60
528	Ostatné sociálne náklady	016	18 138,80		18 138,80	15 936,31
53	Dane a poplatky (r. 018 až r. 020)	017	7 945,89	4 339,86	12 285,75	18 176,48
531	Daň z motorových vozidiel	018		208,97	208,97	209,93
532	Daň z nehnuteľnosti	019	352,13		352,13	352,13
538	Ostatné dane a poplatky	020	7 593,76	4 130,89	11 724,65	17 614,42
54	Ostatné náklady na prevádzkovú činnosť (r. 022 až r. 028)	021	1 575 633,06	13 380,95	1 589 014,01	299 868,51
541	Zostatková cena predaného dlhodobého nehmotného majetku a dlhodobého hmotného majetku	022	584 215,92		584 215,92	7 857,10
542	Predaný materiál	023		829,37	829,37	893,51
544	Zmluvné pokuty, penále a úroky z omeškania	024	60,00		60,00	4,37
545	Ostatné pokuty, penále a úroky z omeškania	025	36 508,50	108,80	36 617,30	12 422,00
546	Odpis pohľadávky	026	696 682,38		696 682,38	14 822,52
548	Ostatné náklady na prevádzkovú činnosť	027	258 120,92	12 442,78	270 563,70	263 732,95
549	Manká a škody	028	45,34		45,34	136,06
55	Odpisy, rezervy a opravné položky z prevádzkovej činnosti a finančnej činnosti a zúčtovanie časového rozlíšenia (r. 030 + r. 031 + r. 036 + r. 039)	029	3 584 833,91	166 173,74	3 751 007,65	2 285 700,82
551	Odpisy dlhodobého nehmotného majetku a dlhodobého hmotného majetku	030	2 064 734,64	166 173,74	2 230 908,38	2 063 298,55
	Rezervy a opravné položky z prevádzkovej činnosti (r. 032 až r. 035)	031	1 520 099,27		1 520 099,27	222 402,27
552	Tvorba zákonných rezerv z prevádzkovej činnosti	032				
553	Tvorba ostatných rezerv z prevádzkovej činnosti	033	937 930,18		937 930,18	165 393,08
557	Tvorba zákonných opravných položiek z prevádzkovej činnosti	034				
558	Tvorba ostatných opravných položiek z prevádzkovej činnosti	035	582 169,09		582 169,09	57 009,19
	Rezervy a opravné položky z finančnej činnosti (r. 037+ r. 038)	036				
554	Tvorba rezerv z finančnej činnosti	037				
559	Tvorba opravných položiek z finančnej činnosti	038				
555	Zúčtovanie komplexných nákladov budúcich období	039				
56	Finančné náklady (r. 041 až r. 049)	040	185 248,10	4 903,89	190 151,99	184 083,57
561	Predané cenné papiere a podiely	041				
562	Úroky	042	112 987,83	265,00	113 252,83	107 142,87
563	Kurzové straty	043				
564	Náklady na precenenie cenných papierov	044				
566	Náklady na krátkodobý finančný majetok	045				
567	Náklady na derivátové operácie	046				

Číslo účtu alebo skupiny	Náklady	Číslo riadku	2019			2018
			Hlavná činnosť	Podnikateľská činnosť	Spolu	
a	b	c	1	2	3	4
568	Ostatné finančné náklady	047	72 260,27	4 638,89	76 899,16	76 940,70
569	Manká a škody na finančnom majetku	048				
	Podiel konsolidujúcej účtovnej jednotky na výsledku hospodárenia pridružených účtovných jednotiek verejnej správy	049				
57	Mimoriadne náklady (r. 051 až r. 054)	050				
572	Škody	051				
574	Tvorba rezerv	052				
578	Ostatné mimoriadne náklady	053				
579	Tvorba opravných položiek	054				
58	Náklady na transfery a náklady z odvodu príjmov (r. 056 až r. 064)	055	2 750 418,87		2 750 418,87	1 893 090,21
581	Náklady na transfery zo štátneho rozpočtu do štátnych rozpočtových organizácií a príspevkových organizácií	056				
582	Náklady na transfery zo štátneho rozpočtu ostatným subjektom verejnej správy	057				
583	Náklady na transfery zo štátneho rozpočtu subjektom mimo verejnej správy	058				
584	Náklady na transfery z rozpočtu obce alebo z rozpočtu vyššieho územného celku do rozpočtových organizácií a príspevkových organizácií zriadených obcou alebo vyšším územným celkom	059				
585	Náklady na transfery z rozpočtu obce alebo z rozpočtu vyššieho územného celku ostatným subjektom verejnej správy	060	7 645,00		7 645,00	730,00
586	Náklady na transfery z rozpočtu obce alebo z rozpočtu vyššieho územného celku subjektom mimo verejnej správy	061	2 742 773,87		2 742 773,87	1 892 360,21
587	Náklady na ostatné transfery	062				
588	Náklady z odvodu príjmov	063				
589	Náklady z budúceho odvodu príjmov	064				
Účtové skupiny 50 - 58 celkom súčet (r.001 + r.006 + r.011 + r.017 + r.021 + r.029 + r.040 + r.050 + r.055)		065	30 604 294,34	1 075 558,02	31 679 852,36	26 124 872,41

Číslo účtu alebo skupiny	Výnosy, daň z príjmov a výsledok hospodárenia	Číslo riadku	2019			2018
			Hlavná činnosť	Podnikateľská činnosť	Spolu	
a	b	c	1	2	3	4
60	Tržby za vlastné výkony a tovar (r. 067 až r. 069)	066	1 783 022,70	554 445,94	2 337 468,64	2 615 964,03
601	Tržby za vlastné výrobky	067				
602	Tržby z predaja služieb	068	1 783 022,70	547 405,92	2 330 428,62	2 264 596,55
604, 607	Tržby za tovar, Výnosy z nehnuteľnosti na predaj	069		7 040,02	7 040,02	351 367,48
61	Zmena stavu vnútroorganizačných zásob (r. 071 až r. 074)	070				
611	Zmena stavu nedokončenej výroby	071				
612	Zmena stavu polotovarov	072				
613	Zmena stavu výrobkov	073				
614	Zmena stavu zvierat	074				
62	Aktivácia (r. 076 až r. 079)	075	232,23	3 807,04	4 039,27	3 434,60
621	Aktivácia materiálu a tovaru	076	232,23		232,23	
622	Aktivácia vnútroorganizačných služieb	077				
623	Aktivácia dlhodobého nehmotného majetku	078				
624	Aktivácia dlhodobého hmotného majetku	079		3 807,04	3 807,04	3 434,60
63	Daňové a colné výnosy a výnosy z poplatkov (r. 081 až r. 083)	080	16 206 036,49		16 206 036,49	14 991 049,36
631	Daňové a colné výnosy štátu	081				
632	Daňové výnosy samosprávy	082	15 336 035,50		15 336 035,50	14 132 599,98
633	Výnosy z poplatkov	083	870 000,99		870 000,99	858 449,38
64	Ostatné výnosy z prevádzkovej činnosti (r. 085 až r. 090)	084	1 772 167,35	127 660,06	1 899 827,41	1 394 941,12
641	Tržby z predaja dlhodobého nehmotného majetku a dlhodobého hmotného majetku	085	653 559,26		653 559,26	47 101,32
642	Tržby z predaja materiálu	086		1 425,33	1 425,33	2 200,58
644	Zmluvné pokuty, penále a úroky z omeškania	087	7 191,18	300,00	7 491,18	230,29
645	Ostatné pokuty, penále a úroky z omeškania	088	19 662,00		19 662,00	12 969,61
646	Výnosy z odpísaných pohľadávok	089				
648	Ostatné výnosy z prevádzkovej činnosti	090	1 091 754,91	125 934,73	1 217 689,64	1 332 439,32
65	Zúčtovanie rezerv a opravných položiek z prevádzkovej činnosti a finančnej činnosti a zúčtovanie časového rozlíšenia (r. 092 + r. 097 + r. 100)	091	724 813,71		724 813,71	141 761,49
	Zúčtovanie rezerv a opravných položiek z prevádzkovej činnosti (r. 093 až r. 096)	092	724 813,71		724 813,71	141 761,49
652	Zúčtovanie zákonných rezerv z prevádzkovej činnosti	093				
653	Zúčtovanie ostatných rezerv z prevádzkovej činnosti	094	165 393,08		165 393,08	75 670,53
657	Zúčtovanie zákonných opravných položiek z prevádzkovej činnosti	095	0,00			
658	Zúčtovanie ostatných opravných položiek z prevádzkovej činnosti	096	559 420,63		559 420,63	66 090,96
	Zúčtovanie rezerv a opravných položiek z finančnej činnosti (r. 098 + r. 099)	097				
654	Zúčtovanie rezerv z finančnej činnosti	098				
659	Zúčtovanie opravných položiek z finančnej činnosti	099				
655	Zúčtovanie komplexných nákladov budúcich období	100				
66	Finančné výnosy (r. 102 až r. 110)	101	1 029,42	33 494,75	34 524,17	99 525,85
661	Tržby z predaja cenných papierov a podielov	102				
662	Úroky	103	958,62	0,41	959,03	1 805,45
663	Kurzové zisky	104				
664	Výnosy z precenenia cenných papierov	105				
665	Výnosy z dlhodobého finančného majetku	106				85 532,00
666	Výnosy z krátkodobého finančného majetku	107				
667	Výnosy z derivátových operácií	108				
668	Ostatné finančné výnosy	109	70,80		70,80	70,80

Číslo účtu alebo skupiny	Výnosy, daň z príjmov a výsledok hospodárenia	Číslo riadku	2019			2018
			Hlavná činnosť	Podnikateľská činnosť	Spolu	
a	b	c	1	2	3	4
	Podiel konsolidujúcej účtovnej jednotky na výsledku hospodárenia pridružených účtovných jednotiek verejnej správy	110		33 494,34	33 494,34	12 117,60
67	Mimoriadne výnosy (r. 112 až r. 115)	111				217,63
672	Náhrady škôd	112				217,63
674	Zúčtovanie rezerv	113				
678	Ostatné mimoriadne výnosy	114				
679	Zúčtovanie opravných položiek	115				
68	Výnosy z transferov a rozpočtových príjmov v štátnych rozpočtových organizáciách a príspevkových organizáciách (r. 117 až r. 125)	116				
681	Výnosy z bežných transferov zo štátneho rozpočtu	117				
682	Výnosy z kapitálových transferov zo štátneho rozpočtu	118				
683	Výnosy z bežných transferov od ostatných subjektov verejnej správy	119				
684	Výnosy z kapitálových transferov od ostatných subjektov verejnej správy	120				
685	Výnosy z bežných transferov od Európskej únie	121				
686	Výnosy z kapitálových transferov od Európskej únie	122				
687	Výnosy z bežných transferov od ostatných subjektov mimo verejnej správy	123				
688	Výnosy z kapitálových transferov od ostatných subjektov mimo verejnej správy	124				
689	Výnosy z odvodu rozpočtových príjmov	125				
69	Výnosy z transferov a rozpočtových príjmov v obciach, vyšších územných celkoch a v rozpočtových organizáciách a príspevkových organizáciách zriadených obcou alebo vyšším územným celkom (r. 127 až r. 135)	126	9 002 383,20		9 002 383,20	7 557 444,65
691	Výnosy z bežných transferov z rozpočtu obce alebo z rozpočtu vyššieho územného celku v rozpočtových organizáciách a príspevkových organizáciách zriadených obcou alebo vyšším územným celkom	127				
692	Výnosy z kapitálových transferov z rozpočtu obce alebo z rozpočtu vyššieho územného celku v rozpočtových organizáciách a príspevkových organizáciách zriadených obcou alebo vyšším územným celkom	128				
693	Výnosy samosprávy z bežných transferov zo štátneho rozpočtu a od iných subjektov verejnej správy	129	8 371 033,03		8 371 033,03	6 986 430,48
694	Výnosy samosprávy z kapitálových transferov zo štátneho rozpočtu a od iných subjektov verejnej správy	130	537 321,85		537 321,85	500 478,68
695	Výnosy samosprávy z bežných transferov od Európskej únie	131	700,00		700,00	
696	Výnosy samosprávy z kapitálových transferov od Európskej únie	132	1 318,68		1 318,68	1 318,68
697	Výnosy samosprávy z bežných transferov od ostatných subjektov mimo verejnej správy	133	82 799,53		82 799,53	60 032,62
698	Výnosy samosprávy z kapitálových transferov od ostatných subjektov mimo verejnej správy	134	9 210,11		9 210,11	9 184,19
699	Výnosy samosprávy z odvodu rozpočtových príjmov	135				
Účtovná trieda 6 celkom súčet (r. 066 + r. 070 + r. 075 + r. 080 + r. 084 + r. 091 + r. 101 + r. 111 + r. 116 + r. 126)		136	29 489 685,10	719 407,79	30 209 092,89	26 804 338,73
Výsledok hospodárenia pred zdanením (r. 136 mínus r. 065) (+/-)		137	-1 114 609,24	-356 150,23	-1 470 759,47	679 466,32
591	Splatná daň z príjmov	138	157,42	8 620,58	8 778,00	4 851,58
595	Dodatocne platená daň z príjmov	139				
Výsledok hospodárenia po zdanení r. 137 mínus (r. 138, r. 139) (+/-)		140	-1 114 766,66	-364 770,81	-1 479 537,47	674 614,74
z toho: pripadajúci na podiely iných účtovných jednotiek		141				

Tabuľka č.1 - Údaje o konsolidovanom celku

Názov účtovnej jednotky	IČO	Druh vzťahu	Právna forma	Konsolidovaný podiel (%)	Súčasťou súhrnného celku		Sídlo		
					odo dňa	do dňa	Ulica a číslo	PSČ	Názov obce
Mesto Humenné	00323021	M	801	100,000000	01.01.2019	31.12.2019	Kukorelliho 34	06628	Humenné
Základná škola Hrnčiarska	35519151	D	321	100,000000	01.01.2019	31.12.2019	Hrnčiarska 13	06622	Humenné
Základná škola Dargovských hrdinov	35520078	D	321	100,000000	01.01.2019	31.12.2019	Dargovských hrdinov 19	06628	Humenné
Základná škola Jána Švermu	37874071	D	321	100,000000	01.01.2019	31.12.2019	Štefánikova 31	06624	Humenné
Základná škola Pugačevova	37874098	D	801	100,000000	01.01.2019	31.12.2019	Pugačevova 1381/7	06601	Humenné
Základná škola Laborecká	37874101	D	321	100,000000	01.01.2019	31.12.2019	Laborecká 66	06601	Humenné
Základná škola Kudlovská	37876741	D	321	100,000000	01.01.2019	31.12.2019	Kudlovská 11	06601	Humenné
Základná škola s materskou školou Podskalka	37947966	D	321	100,000000	01.01.2019	31.12.2019	Podskalka 58	06601	Humenné
Základná škola SNP	37876732	D	321	100,000000	01.01.2019	31.12.2019	SNP 1	06601	Humenné
Materská škola Partizánska	37947958	D	321	100,000000	01.01.2019	31.12.2019	Partizánska 22	06601	Humenné
Základná umelecká škola	36158941	D	321	100,000000	01.01.2019	31.12.2019	Mierova 81	06601	Humenné
Centrum voľného času DÚHA	37874586	D	321	100,000000	01.01.2019	31.12.2019	Námestie Slobody 48	06601	Humenné
Technické služby mesta Humenné	00186155	D	331	100,000000	01.01.2019	31.12.2019	Sninská 27/1018	06601	Humenné
Mestské kultúrne stredisko	00351865	D	331	100,000000	01.01.2019	31.12.2019	Gorkého 1	06601	Humenné
Správa rekreačných a športových zariadení	00520560	D	331	100,000000	01.01.2019	31.12.2019	Chemlonská 590/7	06601	Humenné
1. Humenská a.s.	46995498	D	121	100,000000	01.01.2019	31.12.2019	Kukorelliho 34	06601	Humenné
Televízne káblové rozvody, s.r.o.	36450031	S	112	50,000000	01.01.2019	31.12.2019	Osloboditeľov 3	06628	Humenné
Humenská energetická spoločnosť, s.r.o.	31728812	P	112	0,000000	01.01.2019	31.12.2019	Chemlonská 1	06633	Humenné

Tabuľka č. 2 - Prehľad DNM a DHM

Položka majetku	Č. r.	Obstarávacía cena					Oprávk				
		2018	Prírastky	Úbytky	Presuny	2019	2018	Prírastky	Úbytky	Presuny	2019
a	b	1	2	3	4	5	6	7	8	9	10
Aktivované náklady na vývoj	01										
Softvér	02	178 996,21	29 787,88			208 784,09	173 800,54	26 948,00			200 748,54
Oceniteľné práva	03	10 689,29				10 689,29	9 640,29	744,00			10 384,29
Goodwill alebo záporný goodwill z konsolidácie kapitálu	04										
Drobný dlhodobý nehmotný majetok	05	540,12				540,12	540,12				540,12
Ostatný dlhodobý nehmotný majetok	06	81 635,78	26 100,00			107 735,78	81 635,78	2 720,00			84 355,78
Obstaranie dlhodobého nehmotného majetku	07		55 887,88	55 887,88							
Poskytnuté preddavky na dlhodobý nehmotný majetok	08										
Dlhodobý nehmotný majetok spolu (súčet r. 01 až 08)	09	271 861,40	111 775,76	55 887,88		327 749,28	265 616,73	30 412,00			296 028,73

Položka majetku	Č. r.	Opravné položky					Zostatková hodnota	
		2018	Prírastky	Úbytky	Presuny	2019	2018	2019
a	b	11	12	13	14	15	16	17
Aktivované náklady na vývoj	01							
Softvér	02						5 195,67	8 035,55
Oceniteľné práva	03						1 049,00	305,00
Goodwill alebo záporný goodwill z konsolidácie kapitálu	04							
Drobný dlhodobý nehmotný majetok	05							
Ostatný dlhodobý nehmotný majetok	06							23 380,00
Obstaranie dlhodobého nehmotného majetku	07							
Poskytnuté preddavky na dlhodobý nehmotný majetok	08							
Dlhodobý nehmotný majetok spolu (súčet r. 01 až 08)	09						6 244,67	31 720,55

Položka majetku	Č. r.	Obstarávacia cena					Oprávk				
		2018	Prírastky	Úbytky	Presuny	2019	2018	Prírastky	Úbytky	Presuny	2019
a	b	1	2	3	4	5	6	7	8	9	10
Pozemky	10	13 281 672,13	2 305,33	20 160,81		13 263 816,65					
Umelecké diela a zbierky	11	76 681,11				76 681,11					
Predmety z drahých kovov	12										
Stavby	13	79 073 651,83	2 621 906,63	1 219 217,56	59 601,69	80 535 942,59	34 202 710,77	3 281 360,08	1 357 308,98		36 126 761,87
Samostatné hnuteľné veci a súbory hnuteľných vecí	14	5 445 313,58	80 799,83	378 487,52		5 147 625,89	4 785 021,75	152 386,89	382 396,10		4 555 012,54
Dopravné prostriedky	15	2 233 002,37	302 890,33	189 287,63		2 346 605,07	2 025 898,73	69 959,96	47 287,63		2 048 571,06
Pestovateľské celky trv.porast.	16	1 064,02				1 064,02	1 064,02				1 064,02
Základné stádo a ťaž.zvieratá	17										
Drobný dlhodobý hm.majetok	18	19 541,76				19 541,76	4 749,10	3 924,00			8 673,10
Ostatný dlhodobý hm.majetok	19	338 241,01	8 664,00			346 905,01	275 524,05	41 979,80			317 503,85
Obstaranie dlhodobého hmotného majetku	20	1 690 272,92	2 640 995,87	1 655 047,55	-59 601,69	2 616 619,55					
Poskytnuté preddavky na dlhodobý hmotný majetok	21		194,00	194,00							
Dlhodobý hmotný majetok spolu (súčet r. 10 až 21)	22	102 159 440,73	5 657 755,99	3 462 395,07	0,00	104 354 801,65	41 294 968,42	3 549 610,73	1 786 992,71		43 057 586,44

Položka majetku	Č. r.	Opravné položky					Zostatková hodnota	
		2018	Prírastky	Úbytky	Presuny	2019	2018	2019
a	b	11	12	13	14	15	16	17
Pozemky	10						13 281 672,13	13 263 816,65
Umelecké diela a zbierky	11						76 681,11	76 681,11
Predmety z drahých kovov	12							
Stavby	13						44 870 941,06	44 409 180,72
Samostatné hnuteľné veci a súbory hnuteľných vecí	14						660 291,83	592 613,35
Dopravné prostriedky	15						207 103,64	298 034,01
Pestovateľské celky trv.porast.	16							
Základné stádo a ťaž.zvieratá	17							
Drobný dlhodobý hm.majetok	18						14 792,66	10 868,66
Ostatný dlhodobý hm.majetok	19						62 716,96	29 401,16
Obstaranie dlhodobého hmotného majetku	20	136 953,18	41 235,59			178 188,77	1 553 319,74	2 438 430,78
Poskytnuté preddavky na dlhodobý hmotný majetok	21							
Dlhodobý hmotný majetok spolu (súčet r. 10 až 21)	22	136 953,18	41 235,59			178 188,77	60 727 519,13	61 119 026,44

Položka majetku	Č. r.	Obstarávacia cena					Oprávk				
		2018	Prírastky	Úbytky	Presuny	2019	2018	Prírastky	Úbytky	Presuny	2019
a	b	1	2	3	4	5	6	7	8	9	10
Podielové cenné papiere a podiely v dcérskej účtovnej jednotke	23										
Podielové cenné papiere a podiely v spoločnosti s podstatným vplyvom	24	32 809,26	33 494,34			66 303,60					
Realizovateľné cenné papiere a podiely	25	7 103 656,48				7 103 656,48					
Dlhové cenné papiere držané do splatnosti	26										
Pôžičky účtovnej jednotke v konsolidovanom celku	27										
Ostatné pôžičky	28										
Ostatný dlhodobý finančný majetok	29										
Obstaranie dlhodobého finančného majetku	30										
Dlhodobý finančný majetok spolu (súčet r. 22 až 30)	31	7 136 465,74	33 494,34			7 169 960,08					
Neobežný majetok spolu (r. 09 + r. 22 + r. 31)	32	109 567 767,87	5 803 026,09	3 518 282,95	0,00	111 852 511,01	41 560 585,15	3 580 022,73	1 786 992,71	0,00	43 353 615,17

Položka majetku	Č. r.	Opravné položky					Zostatková hodnota	
		2018	Prírastky	Úbytky	Presuny	2019	2018	2019
a	b	11	12	13	14	15	16	17
Podielové cenné papiere a podiely v dcérskej účtovnej jednotke	23							
Podielové cenné papiere a podiely v spoločnosti s podstatným vplyvom	24						32 809,26	66 303,60
Realizovateľné cenné papiere a podiely	25	4 967 910,30				4 967 910,30	2 135 746,18	2 135 746,18
Dlhové cenné papiere držané do splatnosti	26							
Pôžičky účtovnej jednotke v konsolidovanom celku	27							
Ostatné pôžičky	28							
Ostatný dlhodobý finančný majetok	29							
Obstaranie dlhodobého finančného majetku	30							
Dlhodobý finančný majetok spolu (súčet r. 22 až 30)	31	4 967 910,30				4 967 910,30	2 168 555,44	2 202 049,78
Neobežný majetok spolu (r. 09 + r. 22 + r. 31)	32	5 104 863,48	41 235,59	0,00	0,00	5 146 099,07	62 902 319,24	63 352 796,77

Tabuľka č. 3 - Majetkové podiely CP

Druh cenného papiera	Názov účtovnej jednotky	Právna forma	Podiel na základnom imaní (v %)	Základné imanie	Podiel na hlasovacích právach (v %)	Hodnota podielu 2019	Hodnota podielu 2018	Hodnota vlastného imania 2019	Hodnota vlastného imania 2018
a	1	2	3	4	5	6	7	8	9
O	1. Humenská, a.s., Humenné	121	100,000000	89 373,46	100,000000	0,00	0,00	92 764,00	63 450,00
O	Televízne káblové rozvody, s.r.o., Humenné	112	55,000000	3 651,33	50,000000	0,00	0,00	1 109 679,43	1 090 363,00
O	Humenská energetická spoločnosť, s.r.o. Humenné	112	33,000000	2 190,80	33,000000	66 303,60	32 809,26	200 920,00	99 422,00
Spolu	x	x	x	95 215,59	x	66 303,60	32 809,26	1 403 363,43	1 253 235,00

Tabuľka č. 4 - Realizovateľné CP

Druh cenného papiera	Názov účtovnej jednotky	Právna forma	Hodnota podielu 2019	Hodnota podielu 2018
a	1	2	3	4
D	Východoslovenská vodárenská spoločnosť, a.s., Košice	121	2 129 107,40	2 129 107,40
O	Komunitná nadácia mesta Humenné	113	6 638,78	6 638,78
Spolu	x	x	2 135 746,18	2 135 746,18

Tabuľka č. 5 - Dlhové CP

Názov emitenta	Druh cenného papiera	Mena	Výnos v %	Dátum splatnosti	Zostatok 2019	Zostatok 2018	Menovitá hodnota 2019	Výnosový úrok za rok 2019
a	1	2	3	4	5	6	7	8
žiaden záznam								
Spolu	x	x	x	x				

Tabuľka č. 6 - Dlhodobé pôžičky

Názov dlžníka	Mena	Výnos v %	Dátum splatnosti	Zostatok 2019	Zostatok 2018	Výška istiny 2019	Výnosový úrok za rok 2019
a	1	2	3	4	5	6	7
žiadnen záznam							
Spolu	x	x	x				

Tabuľka č. 7 - Opravné položky k zásobám

Číslo účtu	Názov účtu	Zostatok opravnej položky 2018	Tvorba	Zníženie	Zrušenie	Zostatok opravnej položky 2019
a	b	1	2	3	4	5
žiaden záznam						
Spolu	x					

Tabuľka č.8 - Opravné položky k pohľadávkam

Číslo účtu	Názov účtu	Zostatok opravnej položky 2018	Tvorba	Zníženie	Zrušenie	Zostatok opravnej položky 2019
a	b	1	2	3	4	5
311	Odberatelia	30 255,58	0,00	0,00	0,00	30 255,58
315	Ostatné pohľadávky	926,54	896,86	926,55	0,00	896,85
318	Pohľadávky z nedaňových príjmov obcí a vyšších územných celkov a rozpočtových organizácií zriadených obcou a vyšším územným celkom	798 326,60	478 434,57	2 777,33	25 544,32	1 248 439,52
319	Pohľadávky z daňových príjmov obcí a vyšších územných celkov	75 237,08	24 092,99	4 216,47	2 193,52	92 920,08
378	Iné pohľadávky	1 513 067,15	37 509,08	4 920,46	519 152,18	1 026 503,59
Spolu	x	2 417 812,95	540 933,50	12 840,81	546 890,02	2 399 015,62

Tabuľka č. 9 - Pohľadávky podľa doby splatnosti

Pohľadávky podľa doby splatnosti	Číslo riadku	Zostatok 2019	Zostatok 2018
a	b	1	2
Pohľadávky v lehote splatnosti v tom:	01	995 166,74	1 093 587,56
Pohľadávky so zostatkovou dobou splatnosti do jedného roka vrátane	02	955 614,82	1 044 032,71
Pohľadávky so zostatkovou dobou splatnosti od jedného do piatich rokov vrátane	03	3 200,00	12 444,00
Pohľadávky so zostatkovou dobou splatnosti dlhšou ako päť rokov	04	36 351,92	37 110,85
Pohľadávky po lehote splatnosti	05	2 890 185,39	3 287 478,15
Spolu (r. 01 + r. 05)	06	3 885 352,13	4 381 065,71

Tabuľka č. 10 - Náklady budúcich období

Náklady budúcich období	Zostatok 2019	Zostatok 2018
Nájomné		
Náklady z budúceho odvodu príjmov RO		
Nájomné reklamných plôch, vysielacieho času, inzertného priestoru		
Predplatné	3 475,62	3 774,32
Predplatné poisťné	12 662,89	16 126,62
Ostatné	6 023,99	4 940,47
Spolu	22 162,50	24 841,41

Tabuľka č. 11 - Príjmy budúcich období

Príjmy budúcich období	Zostatok 2019	Zostatok 2018
Nájomné	34 353,00	34 353,00
Poistné plnenie		
Ostatné		
Spolu	34 353,00	34 353,00

Tabuľka č. 12 - Vlastné imanie

Názov položky	Oceňovacie rozdiely z precenenia majetku a záväzkov	Oceňovacie rozdiely z kapitálových účastín	Zákonný rezervný fond	Ostatné fondy	Nevysporiadaný výsledok hospodárenia minulých rokov	Výsledok hospodárenia	Podiely iných účtovných jednotiek
a	1	2	3	4	5	6	7
Zostatok 2018		-6 638,78			44 625 014,13	674 614,74	
Prírastky					90 007,45	-953 604,00	
Úbytky					465 623,79	1 200 548,21	
Presun					0,00	0,00	
Zostatok 2019		-6 638,78			44 249 397,79	-1 479 537,47	

Tabuľka č. 13 - Rezervy zákonné

Položka rezerv	Číslo riadku	Zostatok 2018	Presun	Tvorba	Použitie	Zrušenie	Zostatok 2019
a	b	1	2	3	4	5	6
Rezervy zákonné dlhodobé							
Rekultivácia pozemku; uzavretie, rekultivácia a monitorovanie skládky odpadov po jej uzatvorení	01						
Náklady súvisiace s odstránením znečistenia životného prostredia, odpadov a obalov	02						
Iné	03						
Spolu rezervy zákonné dlhodobé (súčet r. 01 až r. 03)	04						
Rezervy zákonné krátkodobé							
Rekultivácia pozemku; uzavretie, rekultivácia a monitorovanie skládky odpadov po jej uzatvorení	05						
Náklady súvisiace s odstránením znečistenia životného prostredia, odpadov a obalov	06						
Iné	07	9 295,52		7 152,03	3 662,53	9 345,03	3 439,99
Spolu rezervy zákonné krátkodobé (súčet r. 05 až r. 07)	08	9 295,52		7 152,03	3 662,53	9 345,03	3 439,99

Tabuľka č. 14 - Rezervy ostatné

Položka rezerv	Číslo riadku	Zostatok 2018	Presun	Tvorba	Použitie	Zrušenie	Zostatok 2019
a	b	1	2	3	4	5	6
Rezervy ostatné dlhodobé							
Rekultivácia pozemku; uzavretie, rekultivácia a monitorovanie skládky odpadov po jej uzatvorení	01						
Zamestnanecké požitky	02						
Náklady súvisiace s odstránením znečistenia životného prostredia, odpadov a obalov	03						
Prebiehajúce a hroziace súdne spory	04	369 195,98		789 774,92			1 158 970,90
Iné	05	38 754,00					38 754,00
Spolu rezervy ostatné dlhodobé (súčet r. 01 až r. 05)	06	407 949,98		789 774,92			1 197 724,90
Rezervy ostatné krátkodobé							
Rekultivácia pozemku; uzavretie, rekultivácia a monitorovanie skládky odpadov po jej uzatvorení	07						
Zamestnanecké požitky	08	111 312,30		96 341,00	58 051,67	53 260,63	96 341,00
Náklady súvisiace s odstránením znečistenia životného prostredia, odpadov a obalov	09						
Nevyfakturované dodávky a služby	10	32 947,07		34 986,26	28 330,26	4 616,81	34 986,26
Náklady na zostavenie, overenie, zverejnenie účtovnej závierky a výročnej správy týkajúcej sa vykazovaného účtovného obdobia	11	3 828,00		3 828,00	3 828,00		3 828,00
Prebiehajúce a hroziace súdne spory	12	20 000,00		13 000,00	6 500,00	13 500,00	13 000,00
Iné	13	0,00		6 536,00			6 536,00
Spolu rezervy ostatné krátkodobé (súčet r. 7 až r. 13)	14	168 087,37		154 691,26	96 709,93	71 377,44	154 691,26

Tabuľka č. 15 - Záväzky podľa doby splatnosti

Záväzky podľa doby splatnosti	Číslo riadku	Zostatok 2019	Zostatok 2018
a	b	1	2
Záväzky v lehote splatnosti v tom:	01	7 763 555,27	7 511 143,17
Záväzky so zostatkovou dobou splatnosti do jedného roka vrátane	02	3 402 322,86	3 001 847,59
Záväzky so zostatkovou dobou splatnosti od jedného do piatich rokov vrátane	03	57 340,89	191,00
Záväzky so zostatkovou dobou splatnosti dlhšou ako päť rokov	04	4 303 891,52	4 509 104,58
Záväzky po lehote splatnosti	05	65 123,86	64 897,79
Spolu (r. 01 + r. 05)	06	7 828 679,13	7 576 040,96

Tabuľka č. 16 - Bankové úvery

Charakter bankového úveru	Poskytovateľ bankového úveru	Mena	Úroková sadzba v %	Dátum splatnosti	Krátkodobá časť		Dlhodobá časť		Výška istiny 2019	Nákladový úrok za rok 2019
					Zostatok 2019	Zostatok 2018	Zostatok 2019	Zostatok 2018		
a	b	1	2	3	4	5	6	7	8	9
I	ČSOB, a.s.	EUR	0,66	23.12.2026	266 704,84	266 724,39	1 599 440,00	1 866 008,00	1 866 008,00	136,84
I	Slovenská sporiteľňa, a.s.	EUR	0,83	30.06.2028	222 228,00	111 114,00	1 666 658,00	1 117 211,33	1 888 886,00	0,00
Spolu	x	x	x	x	488 932,84	377 838,39	3 266 098,00	2 983 219,33	3 754 894,00	136,84

Tabuľka č. 17 - Časové rozlíšenie na strane pasív - Výdavky budúcich období

Výdavky budúcich období	číslo riadku	Zostatok 2019	Zostatok 2018
a	b	1	2
Nájomné	01		
Ostatné	02	2 675,09	2 277,42
Spolu	03	2 675,09	2 277,42

Tabuľka č. 18 - Časové rozlíšenie na strane pasív - Výnosy budúcich období

Výnosy budúcich období	číslo riadku	Zostatok 2019	Zostatok 2018
a	b	1	2
Nájomné	01	18 189,89	28 055,79
Predplatné	02	2 682,42	2 186,11
Výnosy z budúceho odvodu príjmov RO	03		
Zaplatené paušály	04		
Zostatky v súvislosti s emisnými kvótami	05		
Transfery	06	14 959 109,78	13 689 055,91
Ostatné	07	111 806,32	99 335,69
Spolu	08	15 091 788,41	13 818 633,50

Tabuľka č. 19 - Náklady na služby

Náklady na služby	Číslo riadku	Hlavná činnosť	Podnikateľská činnosť	Spolu 2019	Spolu 2018
a	b	1	2	3	4
Nákup licencií a licenčné poplatky	01	4 180,08	137 501,95	141 682,03	167 754,54
Doprava, preprava	02	62 603,12		62 603,12	54 009,66
Prenájom (lízing)	03	269,00		269,00	16,00
Nájomné - budovy, objekty alebo ich časti	04	27 655,11	2 973,74	30 628,85	16 737,92
Nájomné - dopravné prostriedky	05				64 944,00
Nájomné - iné	06	26 570,01	122,02	26 692,03	17 794,60
Právne, ekonomické a iné poradenstvo	07	950,84	5 355,50	6 306,34	8 173,86
Poradenstvo - hardware, software	08	5 057,64	2 874,60	7 932,24	6 078,56
Propagácia, reklama, inzercia	09	14 450,25	63,20	14 513,45	29 132,54
Školenia, kurzy, semináre, porady, konferencie, sympózia	10	12 871,73	131,33	13 003,06	12 923,87
Administratívne a režijné náklady	11	28 356,15		28 356,15	20 366,97
Strážna služba	12	51 063,80		51 063,80	38 915,40
Telekomunikačné služby	13	36 668,68	26 835,43	63 504,11	68 245,11
Štúdie, expertízy, posudky	14	29 969,94		29 969,94	24 698,40
Konkurzy a súťaže	15	301 408,30	413,36	301 821,66	277 539,17
Spotreba poštových známok a poštové služby hradené hotovostne	16	3 676,83	382,47	4 059,30	4 959,50
Ostatné poštové služby	17	32 957,62	1 081,22	34 038,84	60 137,09
Náklady na overenie účtovnej závierky	18	3 828,00	850,00	4 678,00	4 378,00
Náklady na uisťovacie audítorské služby s výnimkou overenia účtovnej závierky	19				
Náklady na súvisiace audítorské služby	20				
Náklady na daňové poradenstvo poskytnuté audítorom alebo audítorskou spoločnosťou	21				
Náklady na ostatné neaudítorské služby poskytnuté audítorom alebo audítorskou spoločnosťou	22				
Iné služby	23	1 225 523,64	232 016,08	1 457 539,72	1 468 455,31
Spolu	24	1 868 060,74	410 600,90	2 278 661,64	2 345 260,50

Tabuľka č. 20 - Ostatné náklady na prevádzkovú činnosť

Ostatné náklady na prevádzkovú činnosť	Číslo riadku	Hlavná činnosť	Podnikateľská činnosť	Spolu 2019	Spolu 2018
a	b	1	2	3	4
Náhrady zo zodpovednosti za spôsobené škody	01	191,00		191,00	96,91
Náhrady cestovných nákladov iným než vlastným zamestnancom	02	10 327,82		10 327,82	35 181,72
Náhrada mzdy a plátov iným než vlastným zamestnancom	03	510,24		510,24	
Odmeny a príspevky iným než vlastným zamestnancom (poslancom, členom komisií a podobne)	04	83 794,88		83 794,88	54 797,71
Členské príspevky	05	15 770,17	574,31	16 344,48	16 213,74
Iné	06	147 526,81	11 868,47	159 395,28	157 442,87
Spolu	07	258 120,92	12 442,78	270 563,70	263 732,95

Tabuľka č. 21 - Ostatné finančné náklady

Ostatné finančné náklady	Číslo riadku	Hlavná činnosť	Podnikateľská činnosť	Spolu 2019	Spolu 2018
a	b	1	2	3	4
Poistenie nehnuteľností	01	36 626,58	2 742,00	39 368,58	38 023,35
Poistenie dopravných prostriedkov	02	11 865,09	377,45	12 242,54	12 248,71
Ostatné poistenie	03	8 325,40	369,72	8 695,12	10 920,50
Bankové poplatky	04	11 523,88	1 041,78	12 565,66	13 527,57
Ostatné finančné náklady	05	3 919,32	107,94	4 027,26	2 220,57
Spolu	06	72 260,27	4 638,89	76 899,16	76 940,70

Tabuľka č. 22 - Ostatné výnosy z prevádzkovej činnosti

Ostatné výnosy z prevádzkovej činnosti	Číslo riadku	Hlavná činnosť	Podnikateľská činnosť	Spolu 2019	Spolu 2018
a	b	1	2	3	4
Dobropisy, refundácie nákladov minulého účtovného obdobia	01	9 647,21		9 647,21	12 757,36
Výnosy z prenájmu	02	940 008,98	21 618,42	961 627,40	1 117 373,91
Poistné plnenia	03	4 768,81		4 768,81	36 458,37
Inventúrne prebytky	04	0,44	0,31	0,75	12,65
Náhrada za škodu	05				
Ostatné	06	137 329,47	104 316,00	241 645,47	165 837,03
Spolu	07	1 091 754,91	125 934,73	1 217 689,64	1 332 439,32

Tabuľka č. 23 - Informácie o iných aktívach a iných pasívach

Iné aktíva a iné pasíva	Číslo riadku	Zostatok 2019	Zostatok 2018
a	b	1	2
Budúce právo zo servisných zmlúv, poisťných zmlúv, koncesionárskych zmlúv, licenčných zmlúv	01		
Aktívne súdne spory	02		
Ostatné iné aktíva	03	287 050,18	84 881,11
Záväzky z poskytnutých záruk	04		
Záväzky z existujúcich alebo hroziacich súdnych sporov	05		
Záväzky zo všeobecne záväzných právnych predpisov	06		
Záväzky z ručenia	07		
Záväzky súvisiace s odstránením znečistenia životného prostredia a environmentálnych záťaží	08		
Ostatné iné pasíva	09		
Povinnosti z devízových termínovaných obchodov a iných finančných derivátov	10		
Povinnosti z opčných obchodov	11		
Zákonná alebo zmluvná povinnosť odobrať určité produkty, napríklad z dodávateľských zmlúv alebo odberateľských zmlúv	12		
Povinnosti z finančného prenájmu, nájomných zmlúv, servisných zmlúv, poisťných zmlúv, koncesionárskych zmlúv, licenčných zmlúv a podobných zmlúv	13		
Iné povinnosti	14		

Tabuľka č. 24 - Nehnuteľné kultúrne pamiatky

Nehnuteľná kultúrna pamiatka	Správca nehnuteľnej kultúrnej pamiatky	Hodnota
a	1	2
žiadene záznam		
Spolu	x	

Poznámky konsolidovanej účtovnej závierky Mesta Humenné zostavenej k 31. decembru 2019

Čl. I Všeobecné údaje

1. Identifikačné údaje o konsolidujúcej účtovnej jednotke a o konsolidovaných účtovných jednotkách

1.1 Konsolidujúca účtovná jednotka

Názov konsolidujúcej účtovnej jednotky	Mesto Humenné
IČO	00323021
Sídlo konsolidujúcej účtovnej jednotky	Kukorelliho 34, 066 28 Humenné
Dátum založenia, vzniku konsolidujúcej účtovnej jednotky	01.02.1991
Spôsob zriadenia	Zákon č. 369/1990 Z.z. o obecnom zriadení

Mesto Humenné je súčasťou súhrnného celku verejnej správy Slovenskej republiky.

1.2 Konsolidované účtovné jednotky

1.2.1 Identifikačné údaje o konsolidovaných účtovných jednotkách – rozpočtových organizáciách v zriaďovateľskej pôsobnosti konsolidujúcej jednotky

Názov spoločnosti	IČO	Sídlo	Podiel na VI (%)	Konsolidovaný podiel (%)
ZŠ Dargovských hrdinov	35520078	Dargovských hrdinov 19, Humenné	100	100
ZŠ Hrnčiarska	35519151	Hrnčiarska 13, Humenné	100	100
ZŠ Jána Švermu	37874071	Štefánikova 31, Humenné	100	100
ZŠ Kudlovska	37876741	Kudlovska 11, Humenné	100	100
ZŠ Laborecká	37874101	Laborecká 66, Humenné	100	100
ZŠ s MŠ Podskalka	37947966	Podskalka 58, Humenné	100	100
ZŠ Pugačovova	37874098	Pugačovova 7, Humenné	100	100
ZŠ SNP 1	37876732	SNP 1, Humenné	100	100
MŠ Partizánska	37947958	Partizánska 22, Humenné	100	100
CVČ DÚHA	37874586	Námestie slobody 48, Humenné	100	100
ZUŠ	36158941	Mierová 81, Humenné	100	100

1.2.2 Identifikačné údaje o konsolidovaných účtovných jednotkách – príspevkových organizáciách v zriaďovateľskej pôsobnosti konsolidujúcej jednotky

Mesto HUMENNÉ
Poznámky konsolidovanej účtovnej závierky zostavenej k 31. decembru 2019

Názov spoločnosti	IČO	Sídlo	Podiel na VI (%)	Konsolidovaný podiel (%)
Mestské kultúrne stredisko	00351865	Gorkého 1, Humenné	100	100
Technické služby mesta Humenné	00186155	Sninská 27/1018, Humenné	100	100
Správa rekreačných a športových zariadení	00520560	Chemlonská 5907/7, Humenné	100	100

1.2.3 Identifikačné údaje o konsolidovaných účtovných jednotkách – obchodných spoločnostiach

Názov spoločnosti	IČO	Sídlo	Podiel na ZI (%)	Podiel na hlasovacích právach (%)	Konsolidovaný podiel (%)
1.Humenská a.s.	46995498	Kukorelliho 34, Humenné	100	100	100
Humenská energetická spoločnosť, s.r.o.	31728812	Chemlonská 1, Humenné	33	33	33
Televízne káblové rozvody, s.r.o.	36450031	Osloboditeľov 3, Humenné	55	50	50

1.2.4 Účtovné jednotky, v ktorých má konsolidujúca účtovná jednotka podiel, ale nespĺňa podmienky do konsolidovaného celku

Názov spoločnosti	IČO	Sídlo	Dôvod nezahrnutia do KÚZ
Komunitná nadácia	37791541	Kukorelliho 34, Humenné	nadácia

2. Informácie o vedúcich predstaviteľoch za konsolidovaný celok a priemerný počet zamestnancov počas účtovného obdobia konsolidovaného celku k 31.12.2019

2.1 Vedúci predstavitelia za konsolidovaný celok

Primátor mesta	PhDr. Ing. Miloš Meričko
Zástupkyňa primátora	Ing. arch. Andrej Semanco
Prednostka mestského úradu	Ing. Valéria Kurtáková
Hlavná kontrolórka mesta	JUDr. Jana Čandová

2.2 Počet zamestnancov za konsolidovaný celok

Počet zamestnancov konsolidovaného celku počas účtovného obdobia 2019 je uvedený v nasledujúcej tabuľke:

	Priemerný počet za účtovné obdobie	Stav k 31.12.2019	Z toho vedúci zamestnanci
Mesto Humenné	355,92	355	25
RO (ZŠ a školské zariadenia+ CVČ, ZUŠ)	507,52	514	32
Príspevkové organizácie	145,05	140	9
Obchodné spoločnosti	19	19	1
Spolu za konsolidovaný celok	1 027,49	1 028	67

Čl. II Informácie o metódach a postupoch konsolidácie

Konsolidovaná účtovná závierka konsolidovaného celku Mesto Humenné bola zostavená ako riadna konsolidovaná účtovná závierka podľa §22 Zákona NR SR č. 431/2002 Z.z. O účtovníctve v znení neskorších predpisov a v súlade s Opatrením Ministerstva financií Slovenskej republiky zo dňa 17. decembra 2008 č. MF/27526/2008-31, ktorým sa ustanovujú podrobnosti o metódach a postupoch konsolidácie vo verejnej správe a podrobnosti o usporiadaní a označovaní položiek konsolidovanej účtovnej závierke vo verejnej správe v znení neskorších predpisov.

V rámci konsolidácie konsolidovaného celku Mesta Humenné boli eliminované vzájomné pohľadávky, záväzky, náklady a výnosy, bola vykonaná konsolidácia kapitálu.

V roku 2019 sa medzi účtovnými jednotkami konsolidovaného celku Mesta Humenné neuskutočnil nákup, resp. predaj majetku. Preto nebolo potrebné vykonať konsolidáciu medzivýsledku.

1. Metódy a postupy konsolidácie

1.1. Metóda úplnej konsolidácie

sa uplatní v týchto dcérskych účtovných jednotkách:

ZŠ Dargovských hrdinov	Dargovských hrdinov 19, 066 01 Humenné
ZŠ Hrnčiarska	Hrnčiarska 13, 066 01 Humenné
ZŠ Jána Švermu	Štefánikova 31, 066 24 Humenné
ZŠ Kudlovska	Kudlovska 11, 066 01 Humenné
ZŠ Laborecká	Laborecká 66, 066 01 Humenné
ZŠ Pugačevova	Pugačevova 7, 066 01 Humenné
ZŠ SNP	SNP 1, 066 01 Humenné
ZŠ s MŠ Podskalka	Podskalka 58, 066 01 Humenné
MŠ Partizánska	Partizánska 22, 066 01 Humenné
ZUŠ	Mierová 81, 066 01 Humenné
CVČ DÚHA	Námestie slobody 48, 066 01 Humenné
Mestské kultúrne stredisko	Gorkého ul.1 , 066 01 Humenné
Správa rekreačných a športových zariadení	Chemlonská 5907/7 , 066 01 Humenné
Technické služby mesta Humenné	Sninská 27/1018, 066 01 Humenné
1. Humenská a.s.	Kukorelliho 34, 066 28 Humenné

Postup pri metóde úplnej konsolidácie:

1. prispôsobenie účtovnej závierky uvedených spoločností,
2. vytvorenie súčtovej súvahy a súčtového výkazu ziskov a strát (agregovaná súvaha a agregovaný výkaz ziskov a strát),
3. konsolidácia (eliminácia) všetkých transakcií medzi konsolidovanými účtovnými jednotkami.

Konsolidácia vzájomných transakcií

Všetky vzájomné transakcie, ktoré sa uskutočnia medzi účtovnými jednotkami, sa zoskupia do týchto oblastí:

- *Konsolidácia kapitálu:* eliminácia podielov materskej účtovnej jednotky s vlastným imanom dcérskej účtovnej jednotky
- *Konsolidácia pohľadávok a záväzkov:* eliminácia vzájomných pohľadávok a záväzkov
- *Konsolidácia nákladov a výnosov:* eliminácia nákladov a výnosov pochádzajúcich zo vzájomných

transakcií

- *Konsolidácia výsledku hospodárenia:* v plnej výške sa vylúči zisk, alebo strata zo vzájomných vzťahov v rámci konsolidovaného celku.

1.2 Metóda podielovej konsolidácie

sa uplatní v tejto účtovnej jednotke: Televízne káblové rozvody, s .r. o., Osloboditeľov 3, 066 01 Humenné

Postup pri metóde podielovej konsolidácie :

1. prispôsobenie účtovnej závierky uvedenej spoločnosti,
2. vytvorenie súčtovej súvahy a súčtového výkazu ziskov a strát (agregovaná súvaha a agregovaný výkaz ziskov a strát) – zo spoločnosti TKR s. r. o. sa prevzalo 50 % majetku a záväzkov, nákladov a výnosov,
3. konsolidácia (eliminácia) všetkých transakcií vo výške 50 %.

Konsolidácia vzájomných transakcií

Všetky vzájomné transakcie vo výške 50 %, ktoré sa uskutočnia medzi účtovnými jednotkami, sa zoskupia do týchto oblastí:

- *Konsolidácia kapitálu:* eliminácia podielov materskej účtovnej jednotky s vlastným imanom dcérskej účtovnej jednotky
- *Konsolidácia pohľadávok a záväzkov:* eliminácia vzájomných pohľadávok a záväzkov
- *Konsolidácia nákladov a výnosov:* eliminácia nákladov a výnosov pochádzajúcich zo vzájomných transakcií
- *Konsolidácia výsledku hospodárenia:* v plnej výške sa vylúči zisk, alebo strata zo vzájomných vzťahov v rámci konsolidovaného celku

1.3 Metóda vlastného imania

sa uplatní v tejto účtovnej jednotke:

Humenská energetická spoločnosť, s. r. o., Chemlonská 1, 066 01 Humenné

Postup pri metóde vlastného imania:

1. jednotlivé položky majetku, vlastného imania a záväzkov, nákladov a výnosov sa nepreberali do agregovaných výkazov,
2. konsolidácia kapitálu v rozsahu 33 %.

2. Konsolidačné operácie

2.1 Konsolidácia pohľadávok a záväzkov

Sumarizáciou individuálnych závierok konsolidovaných účtovných jednotiek a materskej spoločnosti boli zostavené výkazy – agregovaná súvaha a agregovaný výkaz ziskov a strát. Následne bola vykonaná konsolidácia (eliminácia) vzájomných pohľadávok a záväzkov: pohľadávky vo výške **24 404 718,05 eur** a záväzky vo výške **24 404 718,05 eur**.

/v eurách/

ÚČET	MÁ DAŤ	DAL
Pohľadávky	5 102,61	0,00
Záväzky	0,00	5 102,61
Zúčtovanie odvodov príjmov RO do rozpočtu zriaďovateľa	691,08	691,08
Zúčtovanie pohľadávok a záväzkov z transferov	24 398 924,36	24 398 924,36
Obraty spolu	24 404 718,05	24 404 718,05

Mesto HUMENNÉ
Poznámky konsolidovanej účtovnej zvierky zostavenej k 31. decembru 2019

2.2 Konsolidácia nákladov a výnosov

Medzi vzájomné transakcie v konsolidovanom celku patria aj náklady a výnosy. Pri konsolidácii sa tieto náklady a výnosy eliminovali z agregovaných údajov vo výkaze ziskov a strát v celkovej výške: náklady **9 007 766,47 eur** a výnosy **9 007 766,47**.

ÚČET	MÁ DAŤ	DAL
501 spotreba materiálu	380,26	0,00
502 spotreba energie	12 396,88	0,00
511 opravy a udržiavanie	113 410,81	0,00
518 ostatné služby	65 511,52	0,00
532 daň z nehnuteľnosti	44,00	0,00
584 náklady na transfery z rozpočtu obce do RO a PO	8 008 711,00	0,00
586 náklady na transfery z rozpočtu obce subjektom mimo verej. správy	314 497,00	0,00
588 náklady z odvodu príjmu	492 648,05	0,00
589 náklady z budúceho odvodu príjmu	166,95	0,00
602 tržby z predaja služieb	0,00	177 085,79
632 daňové výnosy samosprávy	0,00	44,00
648 ostatné výnosy z prevádzkovej činnosti	0,00	329 110,68
691 výnosy z bež. transferov z rozpočtu obce	0,00	6 655 022,57
692 výnosy z kapitál. transferov z rozpočtu obce	0,00	1 353 688,43
699 výnosy samosprávy z odvodu rozpočtu príjmov	0,00	492 815,00
Obraty spolu	9 007 766,47	9 007 766,47

/v eurách/

2.3 Konsolidačné operácie „Časové rozlíšenie“

Sumarizáciou individuálnych závierok konsolidovaných účtovných jednotiek a materskej spoločnosti boli zostavené výkazy – agregovaná súvaha a agregovaný výkaz ziskov a strát. Následne bola vykonaná konsolidácia (eliminácia) vzájomných položiek na účtoch „Časové rozlíšenie“ a to takto:

Názov položky	Účet	Riadok súvahy	MD	D
Náklady budúcich období	381	114	5 738,73	0,00
Výnosy budúcich období	384	187	0,00	5 738,73
Spolu			5 738,73	5 738,73

/v eurách/

2.4 Konsolidačné operácie majetkových podielov

Sumarizáciou individuálnych závierok konsolidovaných účtovných jednotiek a materskej spoločnosti boli zostavené výkazy – agregovaná súvaha a agregovaný výkaz ziskov a strát. Následne boli vykonané konsolidačné operácie majetkových podielov v celkovej hodnote **161 519,19 eur**.

Názov položky	Účet	Riadok súvahy	MD	D
Podielové CP a podiely v dcérskej účtovnej jednotke	061	026	0,00	89 373,46
Podielové CP a podiely v spol. s podstatným vplyvom	062	027	32 809,26	5 842,13

/v eurách/

Mesto HUMENNÉ
Poznámky konsolidovanej účtovnej závierky zostavenej k 31. decembru 2019

Nevysporiadaný výsledok hospodárenia minulých rokov	428	127	95 215,59	32 809,26
		Riadok VZaS		
Podiel konsolidujúcej ÚJ na VH pridružených ÚJ VS		110	33 494,34	33 494,34
Spolu			161 519,19	161 519,19

Ku dňu zostavenia konsolidovanej účtovnej závierky Humenská energetická spoločnosť s.r.o. neposkytla Mestu Humenné účtovnú závierku za rok 2019, nakoľko majú odklad podania daňového priznania do 30.06.2020. Z tohto dôvodu uvádzame hodnotu vlastného imania k 31.12.2018.

Čl. III Informácie o údajoch aktív a pasív súvahy

1. AKTÍVA

1.1 Neobežný majetok

1.1.1 Dlhodobý nehmotný majetok a dlhodobý hmotný majetok

Konsolidovaný prehľad dlhodobého nehmotného majetku v zostatkovej hodnote

/v eurách/

Názov položky	Účet	Riadok súvahy	k 31.12.2019	k 31.12.2018
Aktivované náklady na vývoj	012	004	0,00	0,00
Softvér	013	005	8 035,55	5 195,67
Oceniteľné práva	014	006	305,00	1 049,00
Drobný DNM	018	008	0,00	0,00
Ostatný DNM	019	009	23 380,00	0,00
Obstaranie dlhodobého nehmotného majetku	041	010	0,00	0,00
Spolu			31 720,55	6 244,67

Konsolidovaný prehľad dlhodobého hmotného majetku v zostatkovej hodnote

/v eurách/

Názov položky	Účet	Riadok súvahy	k 31.12.2019	k 31.12.2018
Pozemky	031-092	013	13 263 816,65	13 281 672,13
Umelecké diela a zbierky	032-092	014	76 681,11	76 681,11
Predmety z drahých kovov	033-092	015	0,00	0,00
Stavby	021-081-092	016	44 409 180,72	44 870 941,06
Samostatné hnutelné veci a súbory hnut. vecí	022-082	017	592 613,35	660 291,83
Dopravné prostriedky	023-083	018	298034,01	207 103,64
Pestovateľské celky trvalých porastov	025-085	019	0,00	0,00
Základné stádo a ťažné zvieratá	026-086	020	0,00	0,00
Drobný DHM	028-088	021	10 868,66	14 792,66
Ostatný DHM	029-089	022	29 401,16	62 716,96
Spolu			58 680 595,66	59 174 199,39

Mesto HUMENNÉ
Poznámky konsolidovanej účtovnej závierky zostavenej k 31. decembru 2019

Konsolidovaný prehľad obstarania dlhodobého majetku

/v eurách/

Názov položky	Účty	Riadok súvahy	k 31.12.2019	k 31.12.2018
Obstaranie DHM	042-094	023	2 438 430,78	1 553 319,74
Poskytnuté preddavky na DHM	052-095	024	0,00	0,00
Spolu			2 438 430,78	1 553 319,74

1.1.2 Dlhodobý finančný majetok

Konsolidovaný prehľad o dlhodobom finančnom majetku v zostatkovej hodnote

/v eurách/

Názov položky	Účet	Riadok súvahy	k 31.12.2019	k 31.12.2018
Podielové CP a podiely v dcérskej ÚJ	061	026	0,00	0,00
Podielové CP a podiely v spoločnosti s podstatným vplyvom	062	027	66 303,60	32 809,26
z toho: goodwill		028	0,00	0,00
Realizovateľné cenné papiere	063	029	2 135 746,18	2 135 746,18
Dlhové cenné papiere držané do splatnosti	065	030	0,00	0,00
Pôžičky ÚJ v konsolidovanom celku	066	031	0,00	0,00
Ostatné pôžičky	067	032	0,00	0,00
Ostatný DFM	069-096	033	0,00	0,00
Obstaranie DFM	043-096	034	0,00	0,00
Spolu			2 202 049,78	2 168 555,44

Humenská energetická spoločnosť s.r.o. poskytla Mestu Humenné výšku vlastného imania k 31.12.2018, nakoľko spoločnosť ešte nemá zverejnenú účtovnú závierku za rok 2019.

Ako podielové cenné papiere a podiely v spoločnostiach s podstatným vplyvom je vykázaný 33 percentný podiel na vlastnom imaní pridruženej účtovnej jednotky Humenská energetická spoločnosť, s.r.o., výška ktorého k 31.12.2018 je 66 303,60 eur.

1.2 Neobežný majetok

1.2.1 Zásoby v zostatkovej hodnote

/v eurách/

Názov položky	Účet	Riadok súvahy	k 31.12.2019	k 31.12.2018
Materiál	112	037	106 030,88	97 831,24
Tovar	132	041	4 599,70	3 229,21
Spolu			110 630,58	101 060,45

1.2.2 Zúčtovanie medzi subjektmi verejnej správy

/v eurách/

Názov položky	Riadok súvahy	k 31.12.2019	k 31.12.2018
Ostatné zúčtovanie rozpočtu obce a vyššieho územného celku	047	3 466,90	4 893,22
Zúčtovanie transferov medzi subjektmi verejnej správy	049	0,00	1 000,00
Spolu		3 466,90	5 893,22

Mesto HUMENNÉ
Poznámky konsolidovanej účtovnej zvierky zostavenej k 31. decembru 2019

1.2.3 Pohľadávky

Významné pohľadávky podľa jednotlivých položiek súvahy

/v eurách/

Názov položky	Účet	Riadok súvahy	k 31.12.2019	k 31.12.2018
Dlhodobé pohľadávky - z toho:		050	39 551,92	39 551,92
Ostatné pohľadávky	315-391	054	36 351,92	36 351,92
Iné pohľadávky	378-391	061	3 200,00	3 200,00
Krátkodobé pohľadávky - z toho:		063	1 446 784,59	1 923 700,84
Odberatelia	311	064	136 493,69	131 862,87
Poskytnuté prevádzkové preddavky	314	067	6 646,12	6 546,96
Ostatné pohľadávky	315	068	690 669,24	665 205,79
Pohľadávky z nedaňových príjmov obcí	318	071	78 665,12	416 037,63
Pohľadávky z daňových príjmov obcí	319	072	73 938,97	241 654,73
Pohľadávky voči zamestnancom	335	073	682,36	873,98
Zúčtovanie s orgánmi sociál. a zdrav. poistenia	336-391	074	2 154,88	4 273,27
Daň z príjmov	341-391	075	0,00	0,00
Ostatné priame dane	342-391	076	0,00	0,00
Daň z pridanej hodnoty	343-391	077	137 357,00	120 626,00
Ostatné dane a poplatky	345-391	078	0,00	0,00
Iné pohľadávky	378-391	084	319 353,07	336 169,61
Transfery a ostatné zúčtovanie so subjektami mimo VS	372-391	087	824,14	450,00
Spolu			1 486 336,51	1 963 252,76

1.2.4 Finančný majetok

Významné zložky krátkodobého finančného majetku podľa jednotlivých položiek súvahy

/v eurách/

Názov položky	Riadok súvahy	k 31.12.2019	k 31.12.2018
Pokladnica	089	29 638,94	9 417,09
Ceniny	090	2 013,65	4 547,40
Bankové účty	091	6 003 286,83	5 616 937,38
Účty v bankách s dobou viazanosti dlhšou ako jeden rok	092	10 227,06	1 126,74
Výdavkový rozpočtový účet	093	211,15	279,45
Príjmový rozpočtový účet	094	0,00	0,00
Spolu		6 045 377,63	5 632 308,06

1.2.5 Časové rozlíšenie

Významné položky časového rozlíšenia nákladov budúcich období a príjmov budúcich období podľa jednotlivých položiek súvahy

/v eurách/

Názov položky	Riadok súvahy	k 31.12.2019	k 31.12.2018
Náklady budúcich období	114	22 162,50	24 841,41
Príjmy budúcich období	116	34 353,00	34 353,00
Spolu		56 515,50	59 194,41

Mesto HUMENNÉ
Poznámky konsolidovanej účtovnej závierky zostavenej k 31. decembru 2019

2. PASÍVA

1. Vlastné imanie

Vlastné imanie podľa jednotlivých položiek súvahy

/v eurách/

Názov položky	Riadok súvahy	k 31.12.2019	k 31.12.2018
Oceňovacie rozdiely z precenenia majetku a záväzkov	121	0,00	0,00
Oceňovacie rozdiely z kapitálových účastín	122	- 6 638,78	- 6 638,78
Zákonný rezervný fond	124	0,00	0,00
Ostatné fondy	125	0,00	0,00
Nevysporiadaný výsledok hospodárenia minulých rokov	127	44 249 397,79	44 625 014,13
Výsledok hospodárenia za účtovné obdobie	128	- 1 479 537,47	674 614,74
Spolu		42 763 221,54	45 292 990,09

2. Záväzky

Záväzky podľa jednotlivých položiek súvahy

/v eurách/

Názov položky	Riadok súvahy	k 31.12.2019	k 31.12.2018
Rezervy	131	1 355 856,15	585 332,87
Ostatné rezervy	133	1 197 724,90	407 949,98
Rezervy zákonné krátkodobé	134	3 439,99	9 295,52
Ostatné krátkodobé rezervy	135	154 691,26	168 087,37
Zúčtovanie medzi subjektami verejnej správy	136	257 872,73	27 695,58
Ostatné zúčtovanie rozpočtu obce a VÚC	141	251 450,53	17 631,58
Zúčtovanie transferov medzi subj. VS a iné zúčtovania	143	6 422,20	10 064,00
Dlhodobé záväzky	144	4 361 232,41	4 545 580,81
Ostatné dlhodobé záväzky	145	4 281 161,07	4 487 768,18
Záväzky zo SF	148	71 134,45	57 812,63
Záväzky z nájmu	149	8 936,89	0,00
Krátkodobé záväzky	156	3 467 446,72	3 030 460,15
Dodávatelia	157	362 509,33	292 488,89
Prijaté preddavky	159	813 589,84	802 611,85
Ostatné záväzky	160	209 793,04	206 011,85
Nevyfakturované dodávky	161	92 408,90	89 654,35
Záväzky z nájmu	162	2 150,61	0,00
Iné záväzky	165	231 340,57	150 127,28
Záväzky voči združeniu	167	0,00	100 000,00
Zamestnanci	168	761 443,23	662 050,97
Ostatné záväzky voči zamestnancom	169	4 402,08	3 303,60
Zúčtovanie s orgánmi SP a ZP	170	543 091,38	455 400,04
Daň z príjmov	171	1 548,40	2 040,36
Ostatné priame dane	172	117 172,97	92 812,17
Daň z pridanej hodnoty	173	159 831,98	150 996,53
Ostatné dane a poplatky	174	208,97	209,93
Zúčtovanie s Európskymi spoločenstvami	176	11 178,00	0,00
Transfery a ost. zúčtovania so subjektami mimo VS	177	156 777,42	22 752,33
Záväzky	130	9 442 408,01	8 189 069,41

Mesto HUMENNÉ
Poznámky konsolidovanej účtovnej zvierky zostavenej k 31. decembru 2019

Závazky k 31.12.2019 sú vo výške 9 442 408,01 eur, z čoho podstatnú časť tvoria dlhodobé záväzky a to úver zo ŠFRB mesta Humenné vo výške 4 281 161,07 eur.

2.1 Bankové úvery a ostatné prijaté finančné výpomoci

Dlhodobé bankové úvery a krátkodobé bankové úvery

/v eurách/

Názov položky	Riadok súvahy	k 31.12.2019	k 31.12.2018
Bankové úvery dlhodobé	179	3 266 098,00	2 983 219,33
Bežné bankové úvery	180	488 932,84	377 838,39
Spolu	178	3 755 030,84	3 361 057,72

Zostatok bankového úveru k 31.12.2019 bol 3 755 030,84 eur, z toho dlhodobý bankový úver bol vo výške 3 266 098,00 eur a krátkodobý úver vo výške 488 932,84 eur, z toho úroky za december 136,84 eur.

3. Časové rozlíšenie

Významné položky časového rozlíšenia výdavkov budúcich období a výnosov budúcich období podľa jednotlivých položiek súvahy

/v eurách/

Názov položky	Riadok súvahy	k 31.12.2019	k 31.12.2018
Výdavky budúcich období spolu	186	2 675,09	2 277,42
Výnosy budúcich období	187	15 091 788,41	13 818 633,50
Spolu	185	15 094 463,50	13 820 910,92

Čl. IV Informácie o výnosoch a nákladoch

1. Výnosy

Popis a výška významných položiek

/v eurách/

Č.ú.	Názov položky	Č.r.	k 31.12.2019			k 31.12.2018
			Hlavná činn.	Podn. činn.	Spolu	Spolu
60	Tržby za vlastné výkony a tovar	066	1 783 022,70	554 345,94	2 337 468,64	2 615 964,03
62	Aktivácia	075	232,23	3 807,04	4 039,27	3 434,60
63	Daňové a colné výnosy a výnosy z poplatkov	080	16 206 036,49	0,00	16 206 036,49	14 991 049,36
64	Ostatné výnosy z prevádzkovej činnosti	084	1 772 167,35	127 660,06	1 899 827,41	1 394 941,12
65	Zúčtovanie rezerv a opravných položiek z prevádzkovej činnosti a finančnej činnosti a účtovanie časového rozlíšenia	091	724 813,71	0,00	724 813,71	141 761,49
	Zúčtovanie rezerv a opravných položiek z prevádzkovej činnosti	092	724 813,71	0,00	724 813,71	141 761,49
66	Finančné výnosy	101	1 029,42	33 494,75	34 524,17	99 525,85
67	Mimoriadne výnosy	111	0,00	0,00	0,00	217,63

Mesto HUMENNÉ
Poznámky konsolidovanej účtovnej zvierky zostavenej k 31. decembru 2019

69	Výnosy z transferov a rozpočtových príjmov v obciach, VÚC a v rozpočt. organiz. a príspevkových organizáciách zriadených obcou alebo VÚC	126	9 002 383,20	0,00	9 002 383,20	7 557 444,65
Účtová trieda 6 celkom		136	29 489 685,10	719 407,79	30 209 092,89	26 804 338,73

2. Náklady

Popis a výška významných položiek

/v eurách/

Č.ú.	Názov položky	Č.r.	k 31.12.2019			k 31.12.2018
			Hlavná činn.	Podn. činn.	Spolu	Spolu
50	Spotrebované nákupy	001	3 688 518,00	121 296,39	3 809 814,39	3 281 418,36
51	Služby	006	2 782 314,93	433 130,26	3 215 445,19	4 108 024,97
52	Osobné náklady	011	16 029 381,58	332 332,93	16 361 714,51	14 054 509,49
53	Dane a poplatky	017	7 945,89	4 339,86	12 285,75	18 176,48
54	Ostatné náklady na prevádzkovú čin.	021	1 575 633,06	13 380,95	1 589 014,01	299 868,51
55	Odpisy, rezervy a oprav. pol. z prev. čin. a fin. čin. a zúčt. časového rozlíšenia	029	3 584 833,91	166 173,74	3 751 007,65	2 285 700,82
	Rezervy a opravné položky z prevádzkovej činnosti	031	1 520 099,27	0,00	1 520 099,27	222 402,27
56	Finančné náklady	040	185 248,10	4 903,89	190 151,99	184 083,57
58	Náklady na transfery a náklady z odvodu príjmov	055	2 750 418,87	0,00	2 750 418,87	1 893 090,21
Účtové skupiny 50 - 58 celkom		065	30 604 294,34	1 075 558,02	31 679 852,36	26 124 872,41
Výsledok hospodárenia pred zdanením		137	-1 114 609,24	- 356 150,23	- 1 470 759,47	679 466,32
591	Splatná daň z príjmov	138	157,42	8 620,58	8 778,00	4 851,58
Výsledok hospodárenia po zdanení		140	-1 114 766,66	- 364 770,81	-1 479 537,47	674 614,74

Čl. V

Informácie o skutočnostiach, ktoré nastali po dni, ku ktorému sa zostavuje konsolidovaná účtovná zvierka do dňa zostavenia konsolidovanej účtovnej zvierky

Deň, ku ktorému bola zostavená účtovná zvierka konsolidujúcej účtovnej jednotky a individuálne účtovné zvierky každej konsolidovanej účtovnej jednotky je 31.12.2019.

Po 31. decembri 2019 nenastali také udalosti, ktoré by si vyžadovali zverejnenie alebo vykázanie v konsolidovanej účtovnej zvierke za rok 2019.

Konsolidovaná účtovná zvierka je sprístupnená k nahliadnutiu na web stránke:

<https://www.humenne.sk/Samosprava-mesta/Hospodarenie-mesta/Rok-2019/>

DODATOK SPRÁVY NEZÁVISLÉHO AUDÍTORA
ku konsolidovanej výročnej správe, v ktorej sa uvádzajú aj údaje individuálnej výročnej správy
v zmysle § 27 odsek 6 zákona č. 423/2015 Z. z. o štatutárnom audite
a o zmene a doplnení zákona č. 431/2002 Z. z. o účtovníctve v znení neskorších predpisov
(ďalej len „zákon o štatutárnom audite“)

I. Overili sme individuálnu a konsolidovanú účtovnú závierku Mesta Humenné k 31. decembru 2019, uvedenú v prílohe priloženej výročnej správy, ku ktorým sme dňa 20.4.2020 a 8.6.2020 vydali správu nezávislého audítora z auditu individuálnej účtovnej závierky a správu z auditu konsolidovanej účtovnej závierky.

II. Správy k ďalším požiadavkám zákonov a iných právnych predpisov

Správa k informáciám, ktoré sa uvádzajú v individuálnej a konsolidovanej výročnej správe - dodatok správy nezávislého audítora

Štatutárny orgán je zodpovedný za informácie uvedené v individuálnej a konsolidovanej výročnej správe zostavenej podľa požiadaviek zákona o účtovníctve. Náš vyššie uvedený názor na individuálnu a konsolidovanú účtovnú závierku sa nevzťahuje na iné informácie v individuálnej a konsolidovanej výročnej správe.

V súvislosti s auditom individuálnej a konsolidovanej účtovnej závierky je našou zodpovednosťou oboznámenie sa s informáciami uvedenými v individuálnej a konsolidovanej výročnej správe a posúdenie, či tieto informácie nie sú vo významnom nesúlade s auditovanou individuálnou a konsolidovanou účtovnou závierkou alebo našimi poznatkami, ktoré sme získali počas auditu individuálnej a konsolidovanej účtovnej závierky, alebo sa inak zdajú byť významne nesprávne.

Posúdili sme, či výročná správa k individuálnej a konsolidovanej účtovnej závierke účtovnej jednotky verejnej správy, ktorú za konsolidovaný celok zostavila konsolidujúca účtovná jednotka Mesto Humenné, obsahuje informácie, ktorých uvedenie vyžaduje zákon o účtovníctve.

Na základe prác vykonaných počas auditu individuálnej a konsolidovanej účtovnej závierky, podľa nášho názoru:

- informácie uvedené v individuálnej a konsolidovanej výročnej správe sú v súlade s individuálnou a konsolidovanou účtovnou závierkou za daný rok,
- individuálna a konsolidovaná výročná správa obsahuje informácie podľa zákona o účtovníctve.

Okrem toho, na základe našich poznatkov o účtovnej jednotke a situácii v nej, ktoré sme získali počas auditu individuálnej a konsolidovanej účtovnej závierky, sme povinní uviesť, či sme zistili významné nesprávnosti v individuálnej a konsolidovanej výročnej správe, ktorú sme obdržali pred dátumom vydania tejto správy audítora. V tejto súvislosti neexistujú zistenia, ktoré by sme mali uviesť.

25. júna 2020

INTERAUDIT Zvolen, spol. s r.o.
J. Kozačeka 5, 960 01 Zvolen
Licencia SKAU č. 25

Ing. Lenka Naňová
štatutárny audítor
Licencia SKAU č. 376

