

WEP TRADING a. s., Hollého 27, 083 01 Sabinov



VÝROČNÁ SPRÁVA

ROK 2019



Sabinov, júl 2020

Údaje o akciovej spoločnosti	2
Orgány spoločnosti	3
Schéma organizačnej štruktúry	4
Príhovor	5
Hlavné aktivity a výsledky roku 2017	6
Hospodársky výsledok	8
Súvaha, výkaz ziskov a strát	9
Mzdy a zamestnanci	11
Investície	12
Správa dozornej rady	13
Správa nezávislého audítora o overení súladu výročnej správy s účtovnou závierkou	15



Základné údaje o spoločnosti

Obchodné meno: WEP TRADING a. s.
Sídlo: Hollého 27, 083 01 Sabinov.
IČO: 35 708 506
TEL.: 051 4521 330
E_mail: wep@weptrading.sk
WWW: weptrading.sk

Vznik:

WEP TRADING a.s. bola založená zakladateľskou listinou v zmysle ustanovení § 154-220 Zákona č. 513/1991 Zb. Dňa 04.02.1997 bola zapísaná do obchodného registra.

Predmet činnosti:

- ⇒ kúpa tovaru v rozsahu voľnej živnosti za účelom jeho predaja konečnému spotrebiteľovi (maloobchod),
- ⇒ kúpa tovaru za účelom jeho predaja iným prevádzkovateľom živnosti, (veľkoobchod),
- ⇒ sprostredkovateľská činnosť v rozsahu voľnej živnosti,
- ⇒ výroba strojov,
- ⇒ výroba drevospracujúcich strojov, predaj a servis,
- ⇒ výroba tvárniacich strojov, predaj a servis,
- ⇒ zámočníctvo, kovoobrábanie, výroba nástrojov,
- ⇒ úprava, spracovanie a skladovanie drevnej hmoty,
- ⇒ oprava strojov a zariadení,
- ⇒ automatizované spracovanie údajov,
- ⇒ marketingová činnosť,
- ⇒ prieskum trhu a verejnej mienky,
- ⇒ podnikateľské poradenstvo,
- ⇒ organizovanie a usporadúvanie kultúrnych, spoločenských a športových podujatí, kurzov, seminárov a školení.

Najvyšším orgánom spoločnosti je **valné zhromaždenie**.

Predstavenstvo


Štatutárnym orgánom spoločnosti je predstavenstvo, ktoré v roku 2019 pracovalo v tomto zložení:

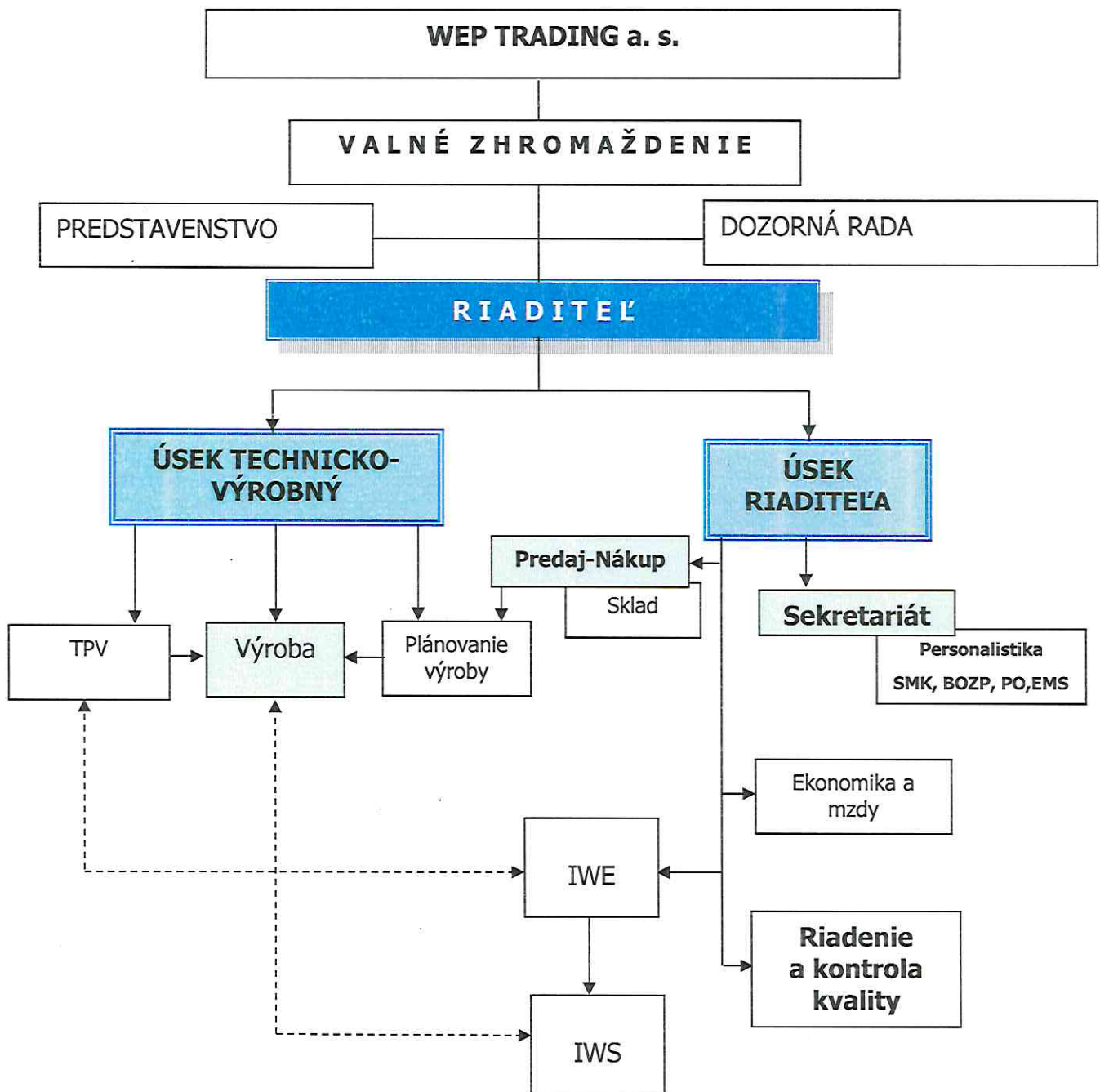
- ⇒ Ing. Alexej Beljajev - predseda predstavenstva,
- ⇒ Ing. Alexander Beljajev - podpredseda predstavenstva,
- ⇒ Mária Macalová - člen.

Kontrolný orgán - dozorná rada

Dozorná rada pracovala v roku 2019 v tomto zložení:

- ⇒ Ing. Mária Beljajevová - člen,
- ⇒ Jana Beljajevová - člen,
- ⇒ Ing. Monika Porjandová - člen.





PRÍHOVOR

Vážení akcionári,

Pri hodnotení roku 2019 by som rád konštatoval, že sa naša spoločnosť naďalej úspešne rozvíja. Z uvedeného vyplýva, že akciová spoločnosť si udržala veľmi dobré hospodárske výsledky aj v minulom roku.

Trendom spoločnosti je zabezpečovať opracovanie odliatkov pre spoločnosť TATRAVAGÓNKA a.s. Poprad.

Spoločnosť v minulom roku ponúkala svojim zákazníkom hlavne tieto výrobky a služby:

- Opracovanie ložiskových komôr a razsoch pre TATRAVAGÓNKU a.s. Poprad.
- Zváranie razsoch pre TATRAVAGÓNKU a.s. Poprad.
- Zváranie a opracovanie ložiskových skriň pre KINEX a.s., KOLOWAG, ARX, OOS
- Kooperácia v strojárkej výrobe pre spoločnosť ZTS Sabinov, a.s. - klesajúca tendencia.
- Kooperácia so strojárskymi spoločnosťami ZLH Plus, a.s., TREVA s.r.o.

V roku 2019 sme vo WEP TRADING a.s. realizovali investičné zámery schválené predstavenstvom spoločnosti v objeme 1 266 tis. EUR vrátane investícií do výpočtovej techniky.

Podnikateľský plán v roku 2019 sa nám podarilo splniť v plnom rozsahu. V oblasti výroby bol splnený plán na 100,16%, čo znamená, že vyrobený tovar v roku 2019 dosiahol úroveň 16.882 tis. EUR

Finančný plán uvažoval s hospodárskym výsledkom vo výške 1 828 tis. EUR pred zdanením. Skutočný dosiahnutý hospodársky výsledok pred zdanením bol zisk vo výške 1 986 tis. EUR.

Dovoľte mi poďakovať zamestnancom spoločnosti za odvedenú prácu, za ich iniciatívu a aktivitu, ktorá prispela k úspešným hospodárskym výsledkom.

Za korektné vzťahy ďakujem všetkým obchodným partnerom, ako aj našim dodávateľom.

Ing. Alexej Beljajev
predseda predstavenstva
v. r.



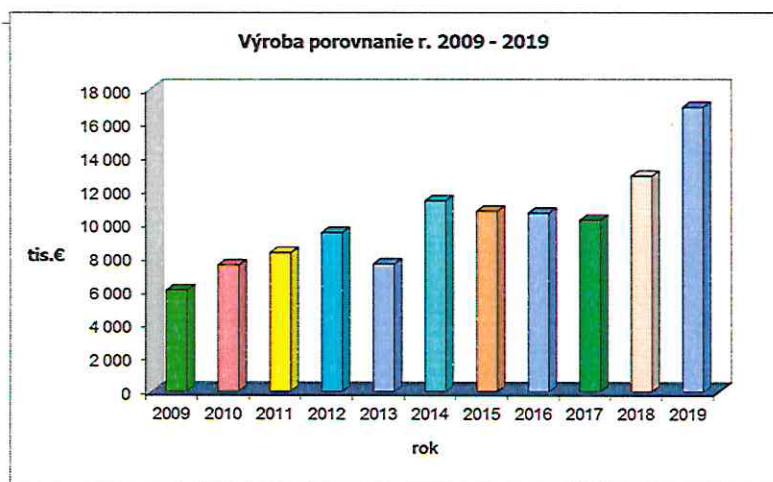
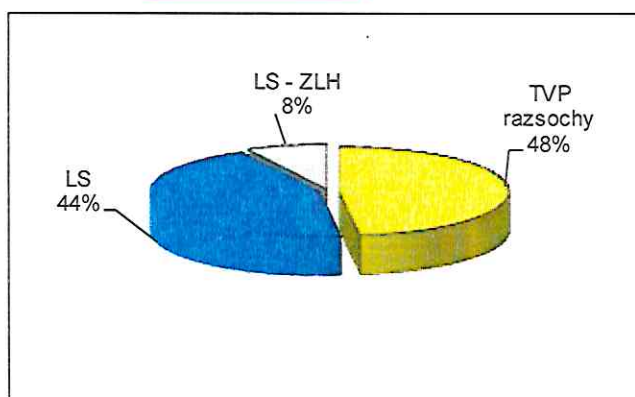
HLAVNÉ AKTIVITY A VÝSLEDKY ROKU 2019

VÝROBA

V roku 2019 bol vyrobený tovar v celkovej hodnote 16.882 tis. EUR. Hlavný výrobný program tvorili výrobky pre TATRAVAGÓNKU a.s. Poprad. Podiel tejto výroby tvoril 92 % z celkového objemu výroby.

Členenie výroby podľa jednotlivých položiek v roku 2019:

	2019		
	Plán	Skutočnosť	Podiel k celkovej produkcii
	[tis. €]	[tis. €]	[%]
Výroba pre TVP - razsochy	7 977	8 078,0	47,8%
Výroba - ložiskové skrine	7 381	7 433,2	44,0%
Výroba LS- ZLH	866	1 124,4	6,7%
Výroba pre TVP - ostatné	0	97,4	0,6%
Výroba pre TREVA - kooperácia	72	86,6	0,5%
Vlastná výroba - PPP	13	51,3	0,3%
Výroba pre ZTS Sabinov - kooperácia	0	11,1	0,1%
SPOLU	16 310	16 882	100,00%



PREDAJ

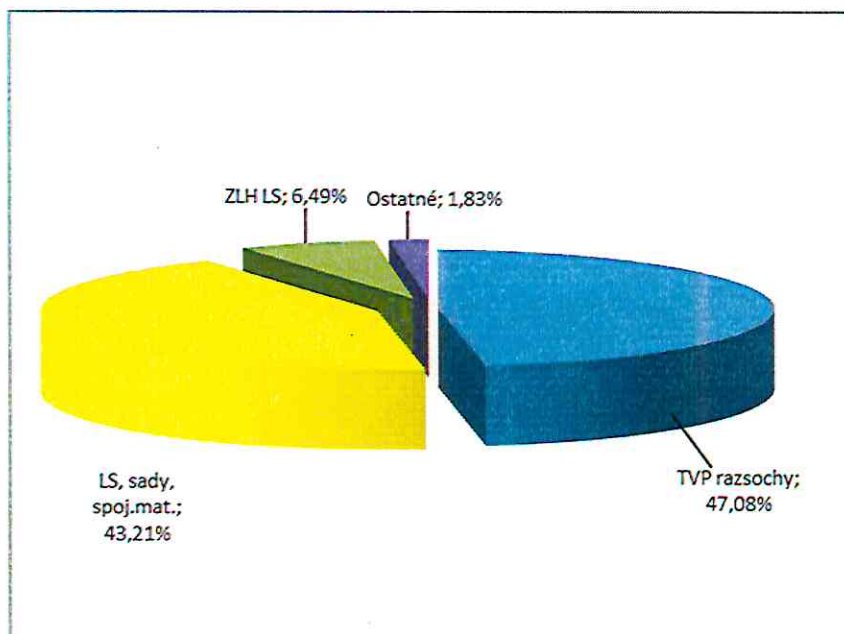
V roku 2019 sme vlastné výrobky a služby vyfakturovali v celkovej hodnote 17.236 tis EUR.

Najvýznamnejší podiel na predaji mali výrobky pre TATRAVAGÓNKU a.s. Poprad a to 90 % z celkového predaja.

Členenie je znázornené v nasledujúcej tabuľke.

	2019	
	Skutočnosť	Podiel k celkovej produkcii
	[€]	[%]
TVP - razsochy	8 114 624,22	47,08%
Ložiskové skrine, sady, spoj. mat.	7 447 842,60	43,21%
ZLH ložiskové skrine, sady	1 118 926,32	6,49%
Ostatné	315 633,73	1,83%
Práce priemyselnej povahy PPP	124 102,64	0,72%
TREVA	85 826,81	0,50%
ZLH ostatné	27 148,84	0,16%
TVP ostatné	1 458,72	0,01%
SPOLU	17 235 563,88	100,00%

Graficky znázornené členenia predaja

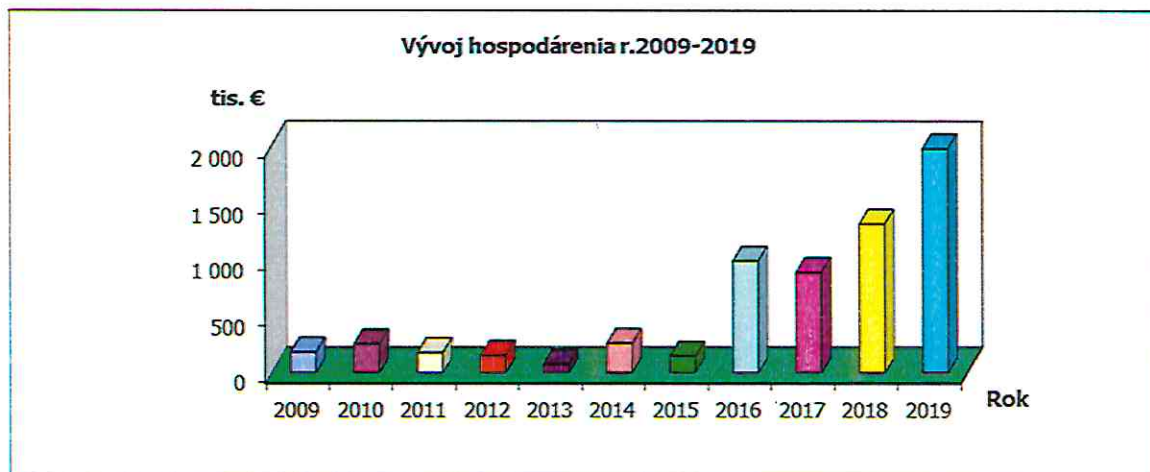
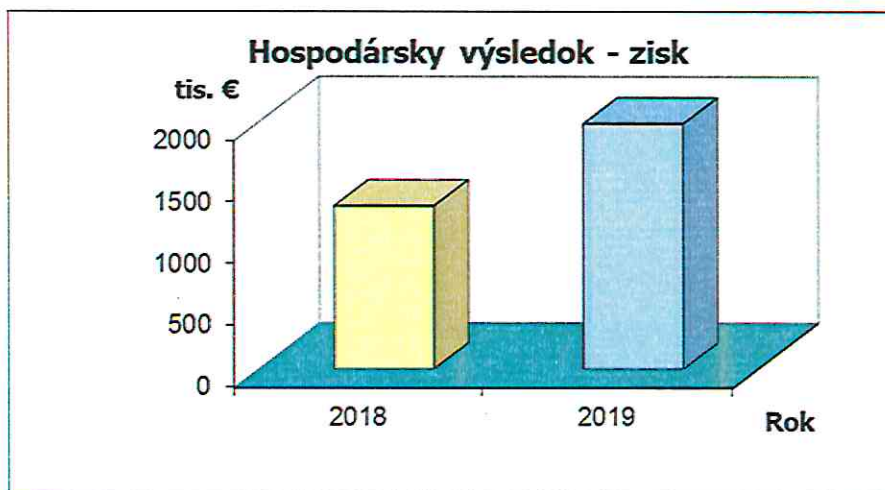


HOSPODÁRSKY VÝSLEDOK

Spoločnosť WEP TRADING a. s. dosiahla v uplynulom roku 2019 nasledujúci hospodársky výsledok:

	2018	2019
--	------	------

Názov položky	Plán	Skutočnosť	Plnenie	Plán	Skutočnosť	Plnenie
	tis. €	tis. €	%	tis. €	tis. €	%
Celkové výnosy	11 856,0	14 435	122%	16 460,0	17 327	105%
Celkové náklady	11 254,1	13 400	119%	14 632,1	15 307	105%
Hospodársky výsledok pred zdanením	602,0	1 318,9	219%	1 827,9	1 986,0	109%
Hospodársky výsledok po zdanení		1 036			1 566	




SÚVAHA, VÝKAZ ZISKOV A STRÁT

Súvaha k 31. 12. 2018 a k 31.12.2019 v tis. EUR

tis. €	tis. €
31.12.2018	31.12.2019

1. AKTÍVA	7 021	9 260
Neobežný majetok	3 754	4 557
Obežné aktíva	3 264	4 694
- zásoby	865	874
- dlhodobé pohľadávky	0	0
- krátkodobé pohľadávky	1 823	3 620
- finančný majetok	576	201
Časové rozlíšenie aktív	3	9

2. PASÍVA	7 021	9 260
Vlastné imanie	3 788	4 787
- základné imanie	1 786	1 786
- kapitálové fondy	0	0
- fondy zo zisku	259	357
- hospodársky výsledok minulých rokov	707	1 078
- hospodársky výsledok účtovného obdobia	1 036	1 566
Cudzie zdroje	3 232	4 470
- krátkodobé záväzky	1 428	1 893
- dlhodobé záväzky	116	852
- bankové úvery dlhodobé	881	610
- bankové úvery krátkodobé	747	1 055
- rezervy	60	61
Časové rozlíšenie	1	2



Výkaz ziskov a strát k 31.12.2018 a k 31.12.2019 v tis. EUR

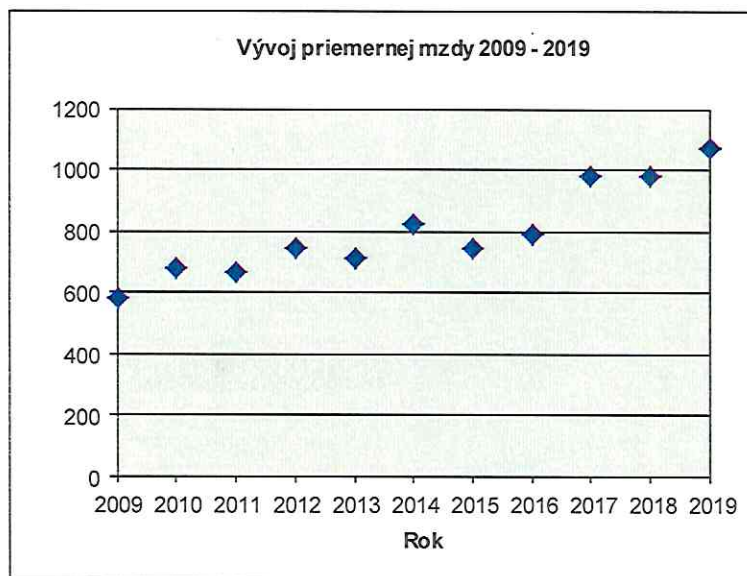
tis.EUR	tis.EUR
2018	2019

Tržby za predaj tovaru	0,0	0,0
Náklady vynaložené za predaný tovar	0,0	0,0
Obchodná marža	0,0	0,0
Výroba	13 040,2	17 138,5
Výrobná spotreba	10 508,1	13 751,4
Pridaná hodnota	2 532,0	3 387,2
Osobné náklady	1 023,7	1 037,7
Dane a poplatky	13,6	15,4
Tržby z predaja dlhod.majetku a materiálu	30,6	45,2
Zostatk.cena predaného majetku	29,2	42,4
Odpisy nehmotného a hmotného investičného majetku	236,9	372,1
Ostatné výnosy z hospodárskej činnosti	1 360,6	143,4
Ostatné náklady na hospodársku činnosť	1 274,7	88,1
Tvorba opravných položiek (r.25)	3,1	0,2
Výsledok hospodárenia z hospodárskej činnosti	1 342,0	2 020,0
Finančné výnosy	4,0	0,8
Finančné náklady	27,1	34,8
Hospodársky výsledok z finančných operácií	-23,1	-34,0
Daň z príjmov z bežnej činnosti	283,2	420,3
Hospodársky výsledok z bežnej činnosti po zdanení	1 036	1 566
Hospodársky výsledok	1 036	1 566

Mzdy a zamestnanci

V roku 2019 sme zaznamenali pokles počtu zamestnancov z 53 na 50. Dosiadnutá priemerná mzda v roku 2019 predstavuje hodnotu 1 071 EUR.

	2018		2019		Rozdiel 19-18	Index 19/18
	Plán	Skutočnosť	Plán	Skutočnosť		
	[€]	[€]	[€]	[€]		
Priemerná mzda	1 000,00	984,28	1 050,00	1 071,49	87,21	1,09
Priem.počet zamestnancov	50	53	52	50	-3,00	0,94



INVESTÍCIE

Vyhodnotenie plánovaných investičných akcií za rok 2019

	Investície za rok 2019	Plán	Vyhodnotenie
		[€]	[€]

Stavby				Rozpracované ukončené v r.2020
	Osvetlenie hala + striekáreň	82 000		
	Kotolňa			8 897
	Závetrie lietačky			10 436
	Stavby spolu	82 000		19 333
Technológie				
	Obrábacie centrum NHX6300	529 000		498 838
	Obrábacie centrum NHX6300	555 000		530 125
	Zváračky 3 ks	13 500	6 ks	24 919
	Hydraulické prípravky 2 sady	123 820		123 820
	Kompresor	20 000		23 735
	Striekacie zariadenie			4 280
	Technológie spolu	1 241 320		1 205 716
Výpočtová technika+ softvér				
	vypočtová technika DKP	10 000		8 320
	Výpočtová technika spolu	10 000		8 320
	Doprava			
	Škoda Octavia	27000		24 217
	Nízkozdizňný vozík ECU 16	4500		3 730
	Otočný žeriav			4 600
	Doprava		31 500	32 547
	SPOLU		1 364 820	1 265 916



SPRÁVA DOZORNEJ RADY

Dozorná rada pracovala v roku 2019 v tomto zložení:

- ➔ Ing. Mária Beljajevová - člen,

- ⇒ Jana Beljajevová - člen,
- ⇒ Ing. Monika Porjandová - člen.

Činnosť dozornej rady sa riadila podľa Stanov akciovej spoločnosti a podľa Štatútu dozornej rady akciovej spoločnosti.

Dozorná rada sa schádzala počas celého roka pravidelne raz za štvrt'rok. Taktiež sa zúčastňovala spoločných zasadnutí predstavenstva a dozornej rady. Predstavenstvo informovalo dozornú radu o výsledkoch hospodárenia za uplynulé obdobie a o opatreniach na zlepšenie hospodárenia. Dozorná rada k nim zaujímala stanoviská a odporúčania.

Dozorná rada prerokovala a posudzovala výsledky hospodárenia v priebehu roka 2019 z predkladanej dokumentácie. Pri kontrole hospodárenia spoločnosti sa dozorná rada zamerala predovšetkým na hodnotenie finančnej situácie spoločnosti, na nákladovú oblasť, cenovú politiku spoločnosti a stav záväzkov a pohľadávok.

V priebehu roka 2019 dozorná rada nezaznamenala žiadne porušenie Stanov spoločnosti.

Dozorná rada prerokovala záverečnú dokumentáciu o hospodárení WEP TRADING a. s. Sabinov:

- ⇒ Výročnú správu za rok 2019,
- ⇒ Súvahu v plnom rozsahu k 31.12.2019,
- ⇒ Výkaz ziskov a strát v plnom rozsahu k 31.12.2019,
- ⇒ Správu audítora z overenia ročnej účtovnej závierky k 31.12.2019 spoločnosti WEP TRADING a. s. so sídlom Hollého 27, Sabinov.

V oblasti nákladov, výnosov a hospodárskeho výsledku dosiahla akciová spoločnosť tieto výsledky:

- | | |
|--|-----------------|
| ⇒ výnosy | 17.327 tis. EUR |
| ⇒ náklady | 15.307 tis. EUR |
| ⇒ hospodársky výsledok – zisk po zdanení | 1.566 tis. EUR |

Na základe uvedeného, dozorná rada valnému zhromaždeniu odporúča:

- ⇒ schváliť ročnú účtovnú závierku,
- ⇒ schváliť predložený návrh na vysporiadanie hospodárskeho výsledku, t.j. zisku po zdanení vo výške 1 565 697 EUR rozdeliť nasledovne:

1. Rezervný fond je naplnený do výšky 20% základného imania spoločnosti podľa Stanov spoločnosti.
2. zostatok rozdeliť podľa rozhodnutia Valného zhromaždenia.

Sabinov, júl 2020




**SPRÁVA NEZÁVISLÉHO AUDÍTORA PRE AKCIONÁROV A
ŠTATUTÁRNE ORGÁNY SPOLOČNOSTI Z OVERENIA ROČNEJ
ÚČTOVNEJ ZÁVIERKY ZA ROK 2018**

Správa nezávislého audítora a výkazy účtovnej závierky tvoria prílohu výročnej správy.

Sabinov, júl 2020

ÚČTOVNÁ ZÁVIERKA

podnikateľov v podvojnom účtovníctve



zostavená k 3 1 . 1 2 . 2 0 1 9

Číselné údaje sa zarovnávajú vpravo, ostatné údaje sa píšú zľava. Nevyplnené riadky sa ponechávajú prázdne.

Údaje sa vypĺňajú paličkovým písmom (podľa tohto vzoru), písacím strojom alebo tlačiarňou, a to čiernou alebo tmavomodrou farbou.

Á Ä B Č D É F G H Í J K L M N O P Q R Š T Ú V X Ý Ž 0 1 2 3 4 5 6 7 8 9

Daňové identifikačné číslo 2 0 2 0 0 0 4 5 6 9	Účtovná závierka X riadna	Účtovná jednotka malá	Mesiac Rok od 1 2 0 1 9
IČO 3 5 7 0 8 5 0 6	mimoriadna	X veľká	Za obdobie do 1 2 2 0 1 9
SK NACE 2 8 . 2 2 . 0	priebežná	(vyznačí sa x)	Bezprostredne predchádzajúce obdobie od 1 2 0 1 8 do 1 2 2 0 1 8

Priložené súčasti účtovnej závierky

Súvaha (Úč POD 1-01)
(v celých eurách)

Výkaz ziskov a strát (Úč POD 2-01)
(v celých eurách)

Poznámky (Úč POD 3-01)
(v celých eurách alebo eurocentoch)

Obchodné meno (názov) účtovnej jednotky

W E P T R A D I N G , a . s .

Sídlo účtovnej jednotky

Ulica
H O L L É H O

Číslo
2 7

PSČ Obec
0 8 3 0 1 S A B I N O V

Označenie obchodného registra a číslo zápisu obchodnej spoločnosti

O k r e s n ý s ú d P r e š o v o d d i e l S a v l o ž k a 1
0 0 2 9 P

Telefónne číslo Faxové číslo

0 5 1 4 5 6 1 2 2 4

E-mailová adresa

Zostavená dňa:

2 9 . 0 2 . 2 0 2 0

Schválená dňa:

. . 2 0

Podpisový záznam štatutárneho orgánu účtovnej jednotky alebo člena štatutárneho orgánu účtovnej jednotky alebo podpisový záznam fyzickej osoby, ktorá je účtovnou jednotkou:

Záznamy daňového úradu

Miesto pre evidenčné číslo

Odtlačok prezentačnej pečiatky daňového úradu



Ozna- čenie a	STRANA AKTÍV b	Číslo riadku c	Bežné účtovné obdobie		Bezprostredne predchádzajúce	
			1	Brutto - časť 1	Netto 2	účtovné obdobie
				Korekcia - časť 2	Netto 3	
	SPOLU MAJETOK r. 02 + r. 33 + r. 74	01	1 4 3 9 7 1 5 9	9 2 5 9 9 5 5		
			5 1 3 7 2 0 4		7 0 2 1 1 0 9	
A.	Neobežný majetok r. 03 + r. 11 + r. 21	02	9 6 8 1 8 5 5	4 5 5 6 7 3 6		
			5 1 2 5 1 1 9		3 7 5 4 2 2 4	
A.I.	Dlhodobý nehmotný majetok súčet (r. 04 až r. 10)	03	4 8 8 7 2 2		0	
			4 8 8 7 2 2		0	
A.I.1.	Aktivované náklady na vývoj (012) - /072, 091A/	04	1 4 9 0 6 5		0	
			1 4 9 0 6 5		0	
2.	Softvér (013) - /073, 091A/	05	7 7 1 8		0	
			7 7 1 8		0	
3.	Oceniteľné práva (014) - /074, 091A/	06	3 3 1 9 3 9		0	
			3 3 1 9 3 9		0	
4.	Goodwill (015) - /075, 091A/	07	0		0	
			0		0	
5.	Ostatný dlhodobý nehmotný majetok (019, 01X) - /079, 07X, 091A/	08	0		0	
			0		0	
6.	Obstarávaný dlhodobý nehmotný majetok (041) - /093/	09	0		0	
			0		0	
7.	Poskytnuté preddavky na dlhodobý nehmotný majetok (051) - /095A/	10	0		0	
			0		0	
A.II.	Dlhodobý hmotný majetok súčet (r. 12 až r. 20)	11	9 1 9 3 1 3 3	4 5 5 6 7 3 6		
			4 6 3 6 3 9 7		3 7 5 4 2 2 4	
A.II.1.	Pozemky (031) - /092A/	12	5 2 6 2 7 2	5 2 6 2 7 2		
			0		5 2 6 2 7 2	
2.	Stavby (021) - /081, 092A/	13	1 0 2 8 3 3 8	6 8 8 9 0 0		
			3 3 9 4 3 8		7 0 1 0 4 7	
3.	Samostatné hnuteľné veci a súbory hnuteľných vecí (022) - /082, 092A/	14	7 2 6 2 4 2 0	3 0 7 8 0 9 1		
			4 1 8 4 3 2 9		2 1 7 2 8 8 5	



Ozna- čenie a	STRANA AKTÍV b	Číslo riadku c	Bežné účtovné obdobie		Bezprostredne predchádzajúce účtovné obdobie	
			1	2	3	
			Brutto - časť 1 Korekcia - časť 2	Netto	Netto	
4.	Pestovateľské celky trvalých porastov (025) - /085, 092A/	15	0		0	
			0			0
5.	Základné stádo a ľahé zvieratá (026) - /086, 092A/	16	0		0	
			0			0
6.	Ostatný dlhodobý hmotný majetok (029, 02X, 032) - /089, 08X, 092A/	17	1 2 6 6 0 4		1 3 9 7 4	
			1 1 2 6 3 0			2 1 5 1 0
7.	Obstarávaný dlhodobý hmotný majetok (042) - /094/	18	8 1 4 5 2		8 1 4 5 2	
			0			0
8.	Poskytnuté preddavky na dlhodobý hmotný majetok (052) - /095A/	19	1 6 8 0 4 7		1 6 8 0 4 7	
			0			3 3 2 5 1 0
9.	Opravná položka k nadobudnutému majetku (+/- 097) +/- 098	20	0		0	
			0			0
A.III.	Dlhodobý finančný majetok súčet (r. 22 až r. 32)	21	0		0	
			0			0
A.III.1.	Podielové cenné papiere a podiely v prepojených účtovných jednotkách (061A, 062A, 063A) - /096A/	22	0		0	
			0			0
2.	Podielové cenné papiere a podiely s podielovou účasťou okrem v prepojených účtovných jednotkách (062A) - /096A/	23	0		0	
			0			0
3.	Ostatné realizovateľné cenné papiere a podiely (063A) - /096A/	24	0		0	
			0			0
4.	Pôžičky prepojeným účtovným jednotkám (066A) - /096A/	25	0		0	
			0			0
5.	Pôžičky v rámci podielovej účasti okrem prepojeným účtovným jednotkám (066A) - /096A/	26	0		0	
			0			0
6.	Ostatné pôžičky (067A) - /096A/	27	0		0	
			0			0
7.	Dlhové cenné papiere a ostatný dlhodobý finančný majetok (065A, 069A, 06XA) - /096A/	28	0		0	
			0			0



Označenie a	STRANA AKTÍV b	Číslo riadku c	Bežné účtovné obdobie		Bezprostredne predchádzajúce účtovné obdobie	
			1	2	3	
			Brutto - časť 1	Netto	Netto	
1.a.	Pohľadávky z obchodného styku voči prepojeným účtovným jednotkám (311A, 312A, 313A, 314A, 315A, 31XA) - /391A/	43	0	0	0	
			0			0
1.b.	Pohľadávky z obchodného styku v rámci podielovej účasti okrem pohľadávok voči prepojeným účtovným jednotkám (311A, 312A, 313A, 314A, 315A, 31XA) - /391A/	44	0	0	0	
			0			0
1.c.	Ostatné pohľadávky z obchodného styku (311A, 312A, 313A, 314A, 315A, 31XA) - /391A/	45	0	0	0	
			0			0
2.	Čistá hodnota zákazky (316A)	46	0	0	0	
			0			0
3.	Ostatné pohľadávky voči prepojeným účtovným jednotkám (351A) - /391A/	47	0	0	0	
			0			0
4.	Ostatné pohľadávky v rámci podielovej účasti okrem pohľadávok voči prepojeným účtovným jednotkám (351A) - /391A/	48	0	0	0	
			0			0
5.	Pohľadávky voči spoločníkom, členom a združeniu (354A, 355A, 358A, 35XA) - /391A/	49	0	0	0	
			0			0
6.	Pohľadávky z derivátových operácií (373A, 376A)	50	0	0	0	
			0			0
7.	Iné pohľadávky (335A, 336A, 33XA, 371A, 374A, 375A, 378A) - /391A/	51	0	0	0	
			0			0
8.	Odložená daňová pohľadávka (481A)	52	0	0	0	
			0			0
B.III.	Krátkodobé pohľadávky súčet (r. 54 + r. 58 až r. 65)	53	3 6 2 3 0 0 0	3 6 1 9 7 6 2		
			3 2 3 8			1 8 2 2 6 4 2
B.III.1.	Pohľadávky z obchodného styku súčet (r. 55 až r. 57)	54	2 2 4 0 2 1 8	2 2 3 6 9 8 0		
			3 2 3 8			1 3 6 6 0 6 9
1.a.	Pohľadávky z obchodného styku voči prepojeným účtovným jednotkám (311A, 312A, 313A, 314A, 315A, 31XA) - /391A/	55	2 1 9 4 6 5 5	2 1 9 4 6 5 5		
			0			1 3 2 9 2 2 7
1.b.	Pohľadávky z obchodného styku v rámci podielovej účasti okrem pohľadávok voči prepojeným účtovným jednotkám (311A, 312A, 313A, 314A, 315A, 31XA) - /391A/	56	0	0	0	
			0			



Ozna- čenie a	STRANA AKTÍV b	Číslo riadku c	Bežné účtovné obdobie		Bezprostredne predchádzajúce účtovné obdobie
			1	2	3
			Brutto - časť 1 Korekcia - časť 2	Netto	Netto
1.c.	Ostatné pohľadávky z obchodného styku (311A, 312A, 313A, 314A, 315A, 31XA) - /391A/	57	4 5 5 6 3	4 2 3 2 5	
			3 2 3 8		3 6 8 4 2
2.	Čistá hodnota zákazky (316A)	58	4 8 2 7 8 2	4 8 2 7 8 2	
			0		4 5 6 4 0 0
3.	Ostatné pohľadávky voči prepojeným účtovným jednotkám (351A) - /391A/	59	0	0	
			0		0
4.	Ostatné pohľadávky v rámci podielovej účasti okrem pohľa- dávok voči prepojeným účtovným jednotkám (351A) - /391A/	60	0	0	
			0		0
5.	Pohľadávky voči spoločníkom, členom a združeniu (354A, 355A, 358A, 35XA, 398A) - /391A/	61	0	0	
			0		0
6.	Sociálne poistenie (336A) - /391A/	62	0	0	
			0		0
7.	Daňové pohľadávky a dotácie (341, 342, 343, 345, 346, 347) - /391A/	63	0	0	
			0		0
8.	Pohľadávky z derivátových operácií (373A, 376A)	64	0	0	
			0		0
9.	Iné pohľadávky (335A, 33XA, 371A, 374A, 375A, 378A) - /391A/	65	9 0 0 0 0 0	9 0 0 0 0 0	
			0		1 7 3
B.IV.	Krátkodobý finančný majetok súčet (r. 67 až r. 70)	66	0	0	
			0		0
B.IV.1.	Krátkodobý finančný majetok v prepoje- ných účtovných jednotkách (251A, 253A, 256A, 257A, 25XA) - /291A, 29XA/	67	0	0	
			0		0
2.	Krátkodobý finančný majetok bez krátkodobé- ho finančného majetku v prepojených účtov- ných jednotkách (251A, 253A, 256A, 257A, 25XA) - /291A, 29XA/	68	0	0	
			0		0
3.	Vlastné akcie a vlastné obchodné podieľy (252)	69	0	0	
			0		0
4.	Obstarávaný krátkodobý finančný majetok (259, 314A) - /291A/	70	0	0	
			0		0



Ozna- čenie a	STRANA AKTÍV b	Číslo riadku c	Bežné účtovné obdobie		Bezprostredne predchádzajúce
			1	2	úctovné obdobie
			Brutto - časť 1		Netto 3
			Korekcia - časť 2		
B.V.	Finančné účty r. 72 + r. 73	71	2 0 1 0 6 5	2 0 1 0 6 5	
			0		5 7 5 5 1 5
B.V.1.	Peniaze (211, 213, 21X)	72	3 2 3 0	3 2 3 0	
			0		3 4 5 9
2.	Účty v bankách (221A, 22X, +/- 261)	73	1 9 7 8 3 5	1 9 7 8 3 5	
			0		5 7 2 0 5 6
C.	Časové rozlíšenie súčet (r. 75 až r. 78)	74	8 8 3 7	8 8 3 7	
			0		3 6 3 0
C.1.	Náklady budúcich období dlhodobé (381A, 382A)	75	0	0	
			0		1 0 9
2.	Náklady budúcich období krátkodobé (381A, 382A)	76	8 0 0 6	8 0 0 6	
			0		3 5 2 1
3.	Príjmy budúcich období dlhodobé (385A)	77	0	0	
			0		0
4.	Príjmy budúcich období krátkodobé (385A)	78	8 3 1	8 3 1	
			0		0

Ozna- čenie a	STRANA PASÍV b	Číslo riadku c	Bežné účtovné obdobie 4	Bezprostredne predchádzajúce účtovné obdobie 5
	SPOLU VLASTNÉ IMANIE A ZÁVÄZKY r. 80 + r. 101 + r. 141	79	9 2 5 9 9 5 5	7 0 2 1 1 0 9
A.	Vlastné imanie r. 81 + r. 85 + r. 86 + r. 87 + r. 90 + r. 93 + r. 97 + r. 100	80	4 7 8 7 3 2 9	3 7 8 8 2 9 7
A.I.	Základné imanie súčet (r. 82 až r. 84)	81	1 7 8 6 4 8 0	1 7 8 6 4 8 0
A.I.1.	Základné imanie (411 alebo +/- 491)	82	1 7 8 6 4 8 0	1 7 8 6 4 8 0
2.	Zmena základného imania +/- 419	83	0	0
3.	Pohľadávky za upísané vlastné imanie (/-353)	84	0	0
A.II.	Emisné ážio (412)	85	0	0
A.III.	Ostatné kapitálové fondy (413)	86	0	0
A.IV.	Zákonné rezervné fondy r. 88 + r. 89	87	3 5 7 2 9 6	2 5 9 2 1 2
A.IV.1.	Zákonný rezervný fond a nedeliteľný fond (417A, 418, 421A, 422)	88	3 5 7 2 9 6	2 5 9 2 1 2
2.	Rezervný fond na vlastné akcie a vlastné podieľy (417A, 421A)	89	0	0



Označenie a	STRANA PASÍV b	Číslo riadku c	Bežné účtovné obdobie 4	Bezprostredne predchádzajúce účtovné obdobie 5
A.V.	Ostatné fondy zo zisku r. 91 + r. 92	90	0	0
A.V.1.	Štatutárne fondy (423, 42X)	91	0	0
2.	Ostatné fondy (427, 42X)	92	0	0
A.VI.	Oceňovacie rozdiely z precenenia súčet (r. 94 až r. 96)	93	0	0
A.VI.1.	Oceňovacie rozdiely z precenenia majetku a záväzkov (+/- 414)	94	0	0
2.	Oceňovacie rozdiely z kapitálových účasí (+/- 415)	95	0	0
3.	Oceňovacie rozdiely z precenenia pri zlúčení, splnutí a rozdelení (+/- 416)	96	0	0
A.VII.	Výsledok hospodárenia minulých rokov r. 98 + r. 99	97	1 0 7 7 8 5 6	7 0 6 8 9 5
A.VII.1.	Nerozdelený zisk minulých rokov (428)	98	1 0 7 7 8 5 6	7 0 6 8 9 5
2.	Neuhradená strata minulých rokov (-/429)	99	0	0
A.VIII.	Výsledok hospodárenia za účtovné obdo- bie po zdanení +/- r. 01 - (r. 81 + r. 85 + r. 86 + r. 87 + r. 90 + r. 93 + r. 97 + r. 101 + r. 141)	100	1 5 6 5 6 9 7	1 0 3 5 7 1 0
B.	Záväzky r. 102 + r. 118 + r. 121 + r. 122 + r. 136 + r. 139 + r. 140	101	4 4 7 0 3 3 5	3 2 3 1 8 9 0
B.I.	Dlhodobé záväzky súčet (r. 103 + r. 107 až r. 117)	102	8 5 1 9 9 4	1 1 5 6 0 0
B.I.1.	Dlhodobé záväzky z obchodného styku súčet (r. 104 až r. 106)	103	0	0
1.a.	Záväzky z obchodného styku voči prepojeným účtovným jednotkám (321A, 475A, 476A)	104	0	0
1.b.	Záväzky z obchodného styku v rámci podielo- vej účasti okrem záväzkov voči prepojeným účtovným jednotkám (321A, 475A, 476A)	105	0	0
1.c.	Ostatné záväzky z obchodného styku (321A, 475A, 476A)	106	0	0
2.	Čistá hodnota zákazky (316A)	107	0	0
3.	Ostatné záväzky voči prepojeným účtovným jednotkám (471A, 47XA)	108	0	0
4.	Ostatné záväzky v rámci podielovej účasti okrem záväzkov voči prepojeným účtovným jednotkám (471A, 47XA)	109	0	0
5.	Ostatné dlhodobé záväzky (479A, 47XA)	110	0	0
6.	Dlhodobé prijaté preddavky (475A)	111	0	0
7.	Dlhodobé zmenky na úhradu (478A)	112	0	0
8.	Vydané dlhopisy (473A/-/255A)	113	0	0
9.	Záväzky zo sociálneho fondu (472)	114	2 4 4 1 6	2 1 1 8 3
10.	Iné dlhodobé záväzky (336A, 372A, 474A, 47XA)	115	7 1 1 2 5 2	0
11.	Dlhodobé záväzky z derivátových operácií (373A, 377A)	116	0	0
12.	Odložený daňový záväzok (481A)	117	1 1 6 3 2 6	9 4 4 1 7



Označenie a	STRANA PASÍV b	Číslo riadku c	Bežné účtovné obdobie 4	Bezprostredne predchádzajúce účtovné obdobie 5
B.II.	Dlhodobé rezervy r. 119 + r. 120	118	8 2 1 6	7 1 9 3
B.II.1.	Zákonné rezervy (451A)	119	0	0
2.	Ostatné rezervy (459A, 45XA)	120	8 2 1 6	7 1 9 3
B.III.	Dlhodobé bankové úvery (461A, 46XA)	121	6 1 0 1 6 3	8 8 1 4 9 5
B.IV.	Krátkodobé záväzky súčet (r. 123 + r. 127 až r. 135)	122	1 8 9 2 6 4 8	1 4 2 7 9 4 0
B.IV.1.	Záväzky z obchodného styku súčet (r. 124 až r. 126)	123	1 4 6 3 4 2 5	1 1 8 2 1 3 5
1.a.	Záväzky z obchodného styku voči prepojeným účtovným jednotkám (321A, 322A, 324A, 325A, 326A, 32XA, 475A, 476A, 478A, 47XA)	124	3 9 4 3 4 4	3 2 6 8 4 4
1.b.	Záväzky z obchodného styku v rámci podielovej účasti okrem záväzkov voči prepojeným účtovným jednotkám (321A, 322A, 324A, 325A, 326A, 32XA, 475A, 476A, 478A, 47XA)	125	0	0
1.c.	Ostatné záväzky z obchodného styku (321A, 322A, 324A, 325A, 326A, 32XA, 475A, 476A, 478A, 47XA)	126	1 0 6 9 0 8 1	8 5 5 2 9 1
2.	Čistá hodnota zákazky (316A)	127	0	0
3.	Ostatné záväzky voči prepojeným účtovným jednotkám (361A, 36XA, 471A, 47XA)	128	0	0
4.	Ostatné záväzky v rámci podielovej účasti okrem záväzkov voči prepojeným účtovným jednotkám (361A, 36XA, 471A, 47XA)	129	0	0
5.	Záväzky voči spoločníkom a združeniu (364, 365, 366, 367, 368, 398A, 478A, 479A)	130	0	0
6.	Záväzky voči zamestnancom (331, 333, 33X, 479A)	131	5 2 1 6 6	5 1 3 0 9
7.	Záväzky zo sociálneho poistenia (336A)	132	3 4 1 0 9	3 3 5 0 3
8.	Daňové záväzky a dotácie (341, 342, 343, 345, 346, 347, 34X)	133	1 9 9 3 1 1	1 6 0 9 1 3
9.	Záväzky z derivátových operácií (373A, 377A)	134	0	0
10.	Iné záväzky (372A, 379A, 474A, 475A, 479A, 47XA)	135	1 4 3 6 3 7	8 0
B.V.	Krátkodobé rezervy r. 137 + r. 138	136	5 2 5 1 6	5 3 0 3 7
B.V.1.	Zákonné rezervy (323A, 451A)	137	4 7 5 1 6	4 8 2 4 4
2.	Ostatné rezervy (323A, 32X, 459A, 45XA)	138	5 0 0 0	4 7 9 3
B.VI.	Bežné bankové úvery (221A, 231, 232, 23X, 461A, 46XA)	139	1 0 5 4 7 9 8	7 4 6 6 2 5
B.VII.	Krátkodobé finančné výpomoci (241, 249, 24X, 473A, /-255A)	140	0	0
C.	Časové rozlíšenie súčet (r. 142 až r. 145)	141	2 2 9 1	9 2 2
C.1.	Výdavky budúcich období dlhodobé (383A)	142	0	0
2.	Výdavky budúcich období krátkodobé (383A)	143	2 2 9 1	9 2 2
3.	Výnosy budúcich období dlhodobé (384A)	144	0	0
4.	Výnosy budúcich období krátkodobé (384A)	145	0	0



Ozna- čenie a	Text b	Číslo riadku c	Skutočnosť	
			bežné účtovné obdobie 1	bezprostredne predchádzajúce účtovné obdobie 2
*	Čistý obrat (časť účt. tr. 6 podľa zákona)	01	1 7 1 3 8 5 3 2	1 3 0 4 0 1 7 1
**	Výnosy z hospodárskej činnosti spolu súčet (r. 03 až r. 09)	02	1 7 3 2 7 1 5 3	1 4 4 3 1 3 4 2
I.	Tržby z predaja tovaru (604, 607)	03	0	0
II.	Tržby z predaja vlastných výrobkov (601)	04	0	0
III.	Tržby z predaja služieb (602, 606)	05	1 7 0 8 7 2 3 2	1 2 9 9 5 7 8 9
IV.	Zmeny stavu vnútroorganizačných zásob (+/-) (účtová skupina 61)	06	0	0
V.	Aktivácia (účtová skupina 62)	07	5 1 3 0 0	4 4 3 8 2
VI.	Tržby z predaja dlhodobého nehmotného majetku, dlhodobého hmotného majetku a materiálu (641, 642)	08	4 5 1 7 3	3 0 6 1 7
VII.	Ostatné výnosy z hospodárskej činnosti (644, 645, 646, 648, 655, 657)	09	1 4 3 4 4 8	1 3 6 0 5 5 4
**	Náklady na hospodársku činnosť spolu r. 11 + r. 12 + r. 13 + r. 14 + r. 15 + r. 20 + r. 21 + r. 24 + r. 25 + r. 26	10	1 5 3 0 7 1 4 8	1 3 0 8 9 3 0 6
A.	Náklady vynaložené na obstaranie predaného tovaru (504, 507)	11	0	0
B.	Spotreba materiálu, energie a ostatných neskladovateľných dodávok (501, 502, 503)	12	1 2 3 0 2 9 7 6	9 4 3 9 2 9 1
C.	Opravné položky k zásobám (+/-) (505)	13	0	0
D.	Služby (účtová skupina 51)	14	1 4 4 8 3 8 9	1 0 6 8 8 5 8
E.	Osobné náklady (r. 16 až r. 19)	15	1 0 3 7 7 1 5	1 0 2 3 6 7 3
E.1.	Mzdové náklady (521, 522)	16	6 9 5 4 3 1	6 8 4 3 8 7
2.	Odmeny členom orgánov spoločnosti a družstva (523)	17	4 1 8 3 2	4 1 8 3 2
3.	Náklady na sociálne poistenie (524, 525, 526)	18	2 6 6 5 9 6	2 6 3 5 0 1
4.	Sociálne náklady (527, 528)	19	3 3 8 5 6	3 3 9 5 3
F.	Dane a poplatky (účtová skupina 53)	20	1 5 3 8 8	1 3 5 9 1
G.	Odpisy a opravné položky k dlhodobému nehmotnému majetku a dlhodobému hmotnému majetku (r. 22 + r. 23)	21	3 7 2 0 7 3	2 3 6 8 9 0
G.1.	Odpisy dlhodobého nehmotného majetku a dlhodobého hmotného majetku (551)	22	3 7 2 0 7 3	2 3 6 8 9 0
2.	Opravné položky k dlhodobému nehmotnému majetku a dlhodobému hmotnému majetku (+/-) (553)	23	0	0
H.	Zostatková cena predaného dlhodobého majetku a predaného materiálu (541, 542)	24	4 2 3 7 2	2 9 2 3 2
I.	Opravné položky k pohľadávkam (+/-) (547)	25	1 6 5	3 0 7 3
J.	Ostatné náklady na hospodársku činnosť (543, 544, 545, 546, 548, 549, 555, 557)	26	8 8 0 7 0	1 2 7 4 6 9 8
***	Výsledok hospodárenia z hospodárskej činnosti (+/-) (r. 02 - r. 10)	27	2 0 2 0 0 0 5	1 3 4 2 0 3 6



Označenie a	Text b	Číslo riadku c	Skutočnosť	
			bežné účtovné obdobie 1	bezprostredne predchádzajúce účtovné obdobie 2
*	Pridaná hodnota (r. 03 + r. 04 + r. 05 + r. 06 + r. 07) - (r. 11 + r. 12 + r. 13 + r. 14)	28	3 3 8 7 1 6 7	2 5 3 2 0 2 2
**	Výnosy z finančnej činnosti spolu r. 30 + r. 31 + r. 35 + r. 39 + r. 42 + r. 43 + r. 44	29	8 0 1	3 9 9 9
VIII.	Tržby z predaja cenných papierov a podielov (661)	30	0	0
IX.	Výnosy z dlhodobého finančného majetku súčet (r. 32 až r. 34)	31	0	0
IX.1.	Výnosy z cenných papierov a podielov od prepojených účtovných jednotiek (665A)	32	0	0
2.	Výnosy z cenných papierov a podielov v podielovej účasti okrem výnosov prepojených účtovných jednotiek (665A)	33	0	0
3.	Ostatné výnosy z cenných papierov a podielov (665A)	34	0	0
X.	Výnosy z krátkodobého finančného majetku súčet (r. 36 až r. 38)	35	0	0
X.1.	Výnosy z krátkodobého finančného majetku od prepojených účtovných jednotiek (666A)	36	0	0
2.	Výnosy z krátkodobého finančného majetku v podielovej účasti okrem výnosov prepojených účtovných jednotiek (666A)	37	0	0
3.	Ostatné výnosy z krátkodobého finančného majetku (666A)	38	0	0
XI.	Výnosové úroky (r. 40 + r. 41)	39	8 0 1	3 9 9 9
XI.1.	Výnosové úroky od prepojených účtovných jednotiek (662A)	40	0	3 9 9 9
2.	Ostatné výnosové úroky (662A)	41	8 0 1	0
XII.	Kurzové zisky (663)	42	0	0
XIII.	Výnosy z precenenia cenných papierov a výnosy z derivátových operácií (664, 667)	43	0	0
XIV.	Ostatné výnosy z finančnej činnosti (668)	44	0	0
**	Náklady na finančnú činnosť spolu r. 46 + r. 47 + r. 48 + r. 49 + r. 52 + r. 53 + r. 54	45	3 4 7 8 9	2 7 1 4 8
K.	Predané cenné papiere a podiely (561)	46	0	0
L.	Náklady na krátkodobý finančný majetok (566)	47	0	0
M.	Opravné položky k finančnému majetku (+/-) (565)	48	0	0
N.	Nákladové úroky (r. 50 + r. 51)	49	3 1 4 7 3	2 2 7 0 2
N.1.	Nákladové úroky pre prepojené účtovné jednotky (562A)	50	0	0
2.	Ostatné nákladové úroky (562A)	51	3 1 4 7 3	2 2 7 0 2
O.	Kurzové straty (563)	52	4 2	1 5 1
P.	Náklady na precenenie cenných papierov a náklady na derivátové operácie (564, 567)	53	0	0
Q.	Ostatné náklady na finančnú činnosť (568, 569)	54	3 2 7 4	4 2 9 5



Označenie a	Text b	Číslo riadku c	Skutočnosť	
			bežné účtovné obdobie 1	bezprostredne predchádzajúce účtovné obdobie 2
***	Výsledok hospodárenia z finančnej činnosti (+/-) (r. 29 - r. 45)	55	- 3 3 9 8 8	- 2 3 1 4 9
****	Výsledok hospodárenia za účtovné obdobie pred zdanením (+/-) (r. 27 + r. 55)	56	1 9 8 6 0 1 7	1 3 1 8 8 8 7
R.	Daň z príjmov (r. 58 + r. 59)	57	4 2 0 3 2 0	2 8 3 1 7 7
R.1.	Daň z príjmov splatná (591, 595)	58	3 9 8 4 1 1	2 9 0 8 4 3
2.	Daň z príjmov odložená (+/-) (592)	59	2 1 9 0 9	- 7 6 6 6
S.	Prevod podielov na výsledku hospodárenia spoločníkom (+/- 596)	60	0	0
****	Výsledok hospodárenia za účtovné obdobie po zdanení (+/-) (r. 56 - r. 57 - r. 60)	61	1 5 6 5 6 9 7	1 0 3 5 7 1 0

Poznámky Úč POD 3 - 01

IČO

3 5 7 0 8 5 0 6

DIČ 2 0 2 0 0 0 4 5 6 9

A. INFORMÁCIE O ÚČTOVNEJ JEDNOTKE**1. Založenie spoločnosti**

Spoločnosť WEP TRADING a.s. (ďalej len Spoločnosť), bola založená 29. januára 1997 a do obchodného registra bola zapísaná 04. februára 1997 (Obchodný register Okresného súdu Prešov, oddiel Sa, vložka 10029/P).

2. Hlavnými činnosťami Spoločnosti sú:

– zámočníctvo, kovoobrábanie, výroba nástrojov

3. Počet zamestnancov

Údaje o počte zamestnancov za bežné účtovné obdobie a bezprostredne predchádzajúce účtovné obdobie sú uvedené v nasledujúcom prehľade:

	2019	2018
Priemerný prepočítaný počet zamestnancov	53	54
Počet zamestnancov ku dňu, ku ktorému sa zostavuje účtovná závierka, z toho:	53	55
počet vedúcich zamestnancov	3	3

4. Údaje o neobmedzenom ručení

Spoločnosť nie je neobmedzene ručiacim spoločníkom v iných spoločnostiach podľa § 56 ods. 5 Obchodného zákonníka.

5. Právny dôvod na zostavenie účtovnej závierky

Účtovná závierka Spoločnosti k 31. decembru 2019 je zostavená ako riadna účtovná závierka podľa § 17 ods. 6 zákona NR SR č. 431/2002 Z. z. o účtovníctve za účtovné obdobie od 1. januára 2019 do 31. decembra 2019.

6. Dátum schválenia účtovnej závierky za predchádzajúce účtovné obdobie

Účtovná závierka Spoločnosti k 31. decembru 2018, za predchádzajúce účtovné obdobie, bola schválená valným zhromaždením Spoločnosti 18. júla 2019.

7. Zverejnenie účtovnej závierky za predchádzajúce účtovné obdobie

Účtovná závierka Spoločnosti k 31. decembru 2018 spolu so správou audítora o overení účtovnej závierky k 31. decembru 2018 a výročnou správou bola uložená do registra účtovných závierok dňa 19.06.2019 a 06.12.2019.

8. Schválenie audítora

Valné zhromaždenie 18. júla 2019 schválilo spoločnosť AZ AUDITING s.r.o., Bajkalská 5, Bratislava, ako audítora na overenie účtovnej závierky za účtovné obdobie od 1. januára 2019 do 31. decembra 2019.

B. INFORMÁCIE O ORGÁNOCH ÚČTOVNEJ JEDNOTKY

Štatutárny orgán Ing. Alexej Beljajev - predseda predstavenstva (od 13.07.1999)
 Ing. Alexander Beljajev – podpredseda predstavenstva (od 24.5.2014)
 Márie Macalová – člen predstavenstva (od 24.5.2014)

Dozorná rada Ing. Mária Beljajevová – člen (od 24.5.2014)
 Jana Beljajevová – člen (od 24.5.2014)
 Ing. Monika Porjandová – člen (od 24.5.2014)

C. INFORMÁCIE O AKCIONÁROCH ÚČTOVNEJ JEDNOTKY

Poznámky Úč POD 3 - 01

IČO

3 5 7 0 8 5 0 6

DIČ 2 0 2 0 0 0 4 5 6 9

Štruktúra akcionárov Spoločnosti k 31. decembru 2019 bola takáto:

Akcionári	Výška podielu na základnom imaní		Podiel na hlasovacích právach	Iný podiel na ostatných položkách VI ako na ZI
	absolútne	v %	v %	v %
a	b	c	d	e
Tatravagonka a.s	1 750 006	97.96%	97.96%	-
ZTS Sabinov, a.s.	36 474	2.04%	2.04%	-
Spolu	1 786 480	100.00%	100.00%	-

D. INFORMÁCIE O KONSOLIDOVANOM CELKU

Spoločnosť sa zahŕňa do konsolidovaného celku spoločnosti TATRAVAGÓNKA, a.s., so sídlom Štefánikova 887/53, Poprad a spoločnosti OptifinInvest, s.r.o. so sídlom Rusovská cesta 1, Bratislava. Tieto konsolidované účtovné závierky možno získať priamo v sídle uvedených spoločností.

E. INFORMÁCIE O ÚČTOVNÝCH ZÁSADÁCH A ÚČTOVNÝCH METÓDACH**(a) Výhodiská pre zostavenie účtovnej závierky**

Účtovná závierka bola zostavená za predpokladu, že Spoločnosť bude nepretržite pokračovať vo svojej činnosti (goingconcern).

Koncom roka 2019 sa prvýkrát objavili správy z Číny a koronavírusu. V prvých mesiacoch roka 2020 sa vírus rozšíril do celého sveta a jeho negatívny vplyv nadobudol veľké rozmery. Aj keď v čase zverejnenia tejto účtovnej závierky vedenie účtovnej jednotky nezaznamenalo zreteľný/významný pokles predaja, nakoľko sa však situácia stále mení, preto nemožno predvídať budúce účinky/dopady. Manažment bude pokračovať v monitorovaní potenciálneho dopadu a podnikne všetky možné kroky na zmiernenie akýchkoľvek negatívnych účinkov na spoločnosť a jej zamestnancov.

Účtovné metódy a všeobecné účtovné zásady boli účtovnou jednotkou konzistentne aplikované.

V účtovnom období 2019 Spoločnosť nevykonala žiadne opravy významných chýb minulých účtovných období.

Zostavenie riadnej účtovnej závierky si vyžaduje, aby manažment spoločnosti urobil úsudky, odhady a predpoklady, ktoré ovplyvňujú aplikáciu účtovných metód a účtovných zásad a hodnotu vykazovaného majetku, záväzkov, výnosov a nákladov. Odhady a súvisiace predpoklady sú založené na minulých skúsenostiach a iných rozličných faktoroch považovaných za primerané okolnostiam, na základe ktorých sa formuje výhodisko pre posúdenie účtovných hodnôt majetku a záväzkov, ktoré nie sú zrejme z iných zdrojov. Skutočné výsledky sa preto môžu líšiť od odhadov.

(b) Dlhodobý nehmotný majetok a dlhodobý hmotný majetok

Dlhodobý majetok nakupovaný sa oceňuje obstarávacou cenou, ktorá zahŕňa cenu obstarania a náklady súvisiace s obstaraním (clo, prepravu, montáž, poisťné a pod.).

Súčasťou obstarávacej ceny dlhodobého hmotného majetku nie sú úroky z cudzích zdrojov ani realizované kurzové rozdiely, ktoré vznikli do momentu uvedenia dlhodobého majetku do používania.

Súčasťou obstarávacej ceny dlhodobého nehmotného majetku nie sú úroky z cudzích zdrojov, ktoré vznikli do momentu zaradenia dlhodobého nehmotného majetku do používania.

Dlhodobý majetok vytvorený vlastnou činnosťou sa oceňuje vlastnými nákladmi. Vlastnými nákladmi sú všetky priame náklady vynaložené na výrobu alebo inú činnosť a nepriame náklady, ktoré sa vzťahujú na výrobu alebo inú činnosť.

Náklady na výskum sa neaktivujú, účtujú sa do nákladov účtovného obdobia, v ktorom vznikli. Náklady na vývoj sa účtujú do obdobia, v ktorom vznikli, ale tie náklady na vývoj, ktoré sa vzťahujú na jasne definovaný výrobok alebo proces, pri ktorých je možné preukázať technickú realizovateľnosť a možnosť predaja a spoločnosť má dostatočné zdroje

Poznámky Úč POD 3 - 01

IČO

3	5	7	0	8	5	0	6
---	---	---	---	---	---	---	---

DIČ

2	0	2	0	0	0	4	5	6	9
---	---	---	---	---	---	---	---	---	---

na dokončenie projektu, jeho predaj alebo na vnútorné využitie jeho výsledkov, sa aktivujú, a to vo výške, ktorá je pravdepodobná, že sa získa späť z budúcich ekonomických úžitkov.

Aktivované náklady na vývoj sa odpisujú počas maximálne 5 rokov, a to v tých účtovných obdobiach, v ktorých sa očakáva predaj produktu alebo využívanie procesu. Ak sa zníži ich hodnota, odpisujú sa na sumu, ktorá je pravdepodobná, že sa získa späť z budúcich ekonomických úžitkov.

Odpisy dlhodobého nehmotného majetku sú stanovené vychádzajúc z predpokladanej doby jeho používania a predpokladaného priebehu jeho opotrebenia. Odpisovať sa začína prvým dňom mesiaca, v ktorom bol dlhodobý nehmotný majetok zaradený do používania. Drobný dlhodobý nehmotný majetok, ktorého obstarávací cena (resp. vlastné náklady) je 2 400 EUR a nižšia, sa odpisuje jednorazovo pri uvedení do používania. Predpokladaná doba používania, metóda odpisovania a odpisová sadzba sú uvedené v nasledujúcej tabuľke:

	Predpokladaná doba používania v rokoch	Metóda odpisovania	Ročná odpisová sadzba v %
Aktivované náklady na vývoj	4 až 5	lineárna	20 až 25
Softvér	4	lineárna	25

Odpisy dlhodobého hmotného majetku sú stanovené vychádzajúc z predpokladanej doby jeho používania a predpokladaného priebehu jeho opotrebenia. Odpisovať sa začína prvým dňom mesiaca, v ktorom bol dlhodobý hmotný majetok zaradený do používania. Drobný dlhodobý hmotný majetok, ktorého obstarávací cena (resp. vlastné náklady) je 1 700 EUR a nižšia, sa odpisuje jednorazovo pri uvedení do používania. Pozemky sa neodpisujú. Predpokladaná doba používania, metóda odpisovania a odpisová sadzba sú uvedené v nasledujúcej tabuľke:

	Predpokladaná doba používania v rokoch	Metóda odpisovania	Ročná odpisová sadzba v %
Stavby	15 až 40	lineárna	2,5 až 6,66
Stroje, prístroje a zariadenia	4 až 15	lineárna	6,66 až 25
Dopravné prostriedky	4	lineárna	25
Inventár	6	lineárna	16,66

Posúdenie zníženia hodnoty majetku

Opravné položky sa tvoria na základe zásady opatrnosti, ak je opodstatnené predpokladať, že došlo k zníženiu hodnoty majetku oproti jeho oceneniu v účtovníctve. Opravná položka sa účtuje v sume opodstatneného predpokladu zníženia hodnoty majetku oproti jeho oceneniu v účtovníctve.

(c) Cenné papiere a podiely

Spoločnosť ku dňu účtovnej závierky nevykazuje cenné papiere a podiely.

(d) Zásoby

Zásoby sa oceňujú nižšou z nasledujúcich hodnôt: obstarávacou cenou (nakupované zásoby) alebo vlastnými nákladmi (zásoby vytvorené vlastnou činnosťou) alebo čistou realizačnou hodnotou.

Obstarávací cena zahŕňa cenu zásob a náklady súvisiace s obstaraním (clo, prepravu, poisťné, provízie, skonto a pod.). Úroky z cudzích zdrojov nie sú súčasťou obstarávacej ceny. Nakupované zásoby sa oceňujú váženým aritmetickým priemerom z obstarávacích cien.

Vlastné náklady zahŕňajú priame náklady (priamy materiál, priame mzdy a ostatné priame náklady) a časť nepriamych nákladov bezprostredne súvisiacich s vytvorením zásob vlastnou činnosťou (výrobná réžia). Výrobná réžia sa do vlastných nákladov zahŕňa v závislosti od stupňa rozpracovanosti týchto zásob. Správna réžia a odbytové náklady nie sú súčasťou vlastných nákladov. Súčasťou vlastných nákladov nie sú úroky z cudzích zdrojov.

Čistá realizačná hodnota je predpokladaná predajná cena znížená o predpokladané náklady na ich dokončenie a o predpokladané náklady súvisiace s ich predajom.

Zníženie hodnoty zásob sa zohľadňuje vytvorením opravnej položky.

(e) Zákazková výroba

Poznámky Úč POD 3 - 01

IČO

3	5	7	0	8	5	0	6
---	---	---	---	---	---	---	---

DIČ

2	0	2	0	0	0	4	5	6	9
---	---	---	---	---	---	---	---	---	---

Zákazková výroba sa vykazuje použitím metódy stupňa dokončenia zákazky (angl. percentage-of-completion-method).

- (f) **Zákazková výstavba nehnuteľností**
Zákazkovú výstavbu nehnuteľností spoločnosť nevykonáva.
- (g) **Pohľadávky**
Pohľadávky pri ich vzniku sa oceňujú ich menovitou hodnotou; postúpené pohľadávky a pohľadávky nadobudnuté vkladom do základného imania sa oceňujú obstarávacou cenou vrátane nákladov súvisiacich s obstaraním. Toto ocenenie sa znižuje o pochybné a nevymožiteľné pohľadávky.
- (h) **Peňažné prostriedky a ceniny**
Peňažné prostriedky a ceniny sa oceňujú ich menovitou hodnotou. Zníženie ich hodnoty sa vyjadruje opravnou položkou.
- (i) **Náklady budúcich období a príjmy budúcich období**
Náklady budúcich období a príjmy budúcich období sa vykazujú vo výške, ktorá je potrebná na dodržanie zásady vecnej a časovej súvislosti s účtovným obdobím.
- (j) **Zníženie hodnoty majetku a opravné položky**
Opravné položky sa tvoria na základe zásady opatrnosti, ak je opodstatnené predpokladať, že došlo k zníženiu hodnoty majetku proti jeho oceneniu v účtovníctve. Opravná položka sa účtuje v sume opodstatneného predpokladu zníženia hodnoty majetku oproti jeho oceneniu v účtovníctve. Opravné položky sa zrušia alebo zmení sa ich výška, ak nastane zmena predpokladu zníženia hodnoty.
- (k) **Rezervy**
Rezerva je záväzok predstavujúci existujúcu povinnosť spoločnosti, ktorá vznikla z minulých udalostí a je pravdepodobné, že v budúcnosti zníži jej ekonomické úžitky. Rezervy sú záväzky s neurčitým časovým vymedzením alebo výškou a oceňujú sa odhadom v sume potrebnej na splnenie existujúcej povinnosti ku dňu, ku ktorému sa zostavuje účtovná závierka.
- Tvorba rezervy sa účtuje na vecne príslušný nákladový a majetkový účet, ku ktorému záväzok prislúcha. Použitie rezervy sa účtuje na ťarchu vecne príslušného účtu rezerv so súvzťažným zápisom v prospech vecne príslušného účtu záväzkov. Rozpustenie nepotrebných rezerv alebo jej časti sa účtuje opačným účtovným zápisom ako sa účtovala tvorba rezervy.
- Tvorba rezervy na bonusy, rabaty, skontá a vrátenie kúpnej ceny pri reklamácii sa účtuje ako zníženie pôvodne dosiahnutých výnosov so súvzťažným zápisom v prospech účtu rezerv.
- (l) **Záväzky**
Záväzky pri ich vzniku sa oceňujú menovitou hodnotou. Záväzky pri ich prevzatí sa oceňujú obstarávacou cenou. Ak sa pri inventarizácii zistí, že suma záväzkov je iná ako ich výška v účtovníctve, uvedú sa záväzky v účtovníctve a v účtovnej závierke v tomto zistenom ocenení.
- (m) **Odložené dane**
Odložené dane (odložená daňová pohľadávka a odložený daňový záväzok) sa vzťahujú na:
- dočasné rozdiely medzi účtovnou hodnotou majetku a účtovnou hodnotou záväzkov vykázanou v súvahe a ich daňovou základňou,
 - možnosť umorovať daňovú stratu v budúcnosti, ktorou sa rozumie možnosť odpočítať daňovú stratu od základu dane v budúcnosti,
 - možnosť previesť nevyužitú daňovú odpočty a iné daňové nároky do budúcich období.
- (n) **Výdavky budúcich období a výnosy budúcich období**
Výdavky budúcich období a výnosy budúcich období sa vykazujú vo výške, ktorá je potrebná na dodržanie zásady vecnej a časovej súvislosti s účtovným obdobím.
- (o) **Emisné kvóty**
Spoločnosť v priebehu účtovného obdobia neúčtovala o bezodplatnom pridelení emisných kvót.
- (p) **Dotácie zo štátneho rozpočtu**
O nároku na dotácie zo štátneho rozpočtu sa účtuje, ak je takmer isté, že sa splnia všetky podmienky súvisiace s dotáciou a súčasne, že sa dotácia poskytne.

Poznámky Úč POD 3 - 01

IČO

3	5	7	0	8	5	0	6
---	---	---	---	---	---	---	---

DIČ

2	0	2	0	0	0	4	5	6	9
---	---	---	---	---	---	---	---	---	---

Dotácie na hospodársku činnosť Spoločnosti sa najskôr vykazujú ako výnosy budúcich období a do výkazu ziskov a strát sa rozpúšťajú ako výnosy z hospodárskej činnosti v časovej a vecnej súvislosti s vynaložením nákladov na príslušný účel.

Dotácie na obstaranie dlhodobého hmotného majetku a dlhodobého nehmotného majetku sa najskôr vykazujú ako výnosy budúcich období a do výkazu ziskov a strát sa rozpúšťajú v časovej a vecnej súvislosti so zaúčtovaním odpisov z tohto dlhodobého majetku.

(q) Prenájom (lízing)

Majetok prenajatý na základe operatívneho prenájmu vykazuje ako svoj majetok jeho vlastníka, nie nájomca.

Finančný prenájom je obstaranie dlhodobého hmotného majetku na základe nájomnej zmluvy s dojednaným právom kúpy prenajatej veci za dohodnuté platby počas dohodnutej doby nájmu. Majetok prenajatý formou finančného prenájmu vykazuje ako svoj majetok a odpisuje ho jeho nájomca, nie vlastníka.

Prijatie majetku nájomcom sa v účtovníctve nájomcu účtuje v deň prijatia majetku na ľarchu príslušného účtu majetku so súvzťažným zápisom v prospech účtu 474 – Závazky z nájmu vo výške dohodnutých platieb zníženými o nere realizované finančné náklady.

Súčasťou dohodnutých platieb je aj kúpna cena, za ktorú na konci dohodnutej doby finančného prenájmu prechádza vlastnícke právo k prenajatému majetku z prenajímateľa na nájomcu. Dohodnutá doba nájmu je najmenej 60% doby odpisovania podľa daňových predpisov, minimálne však 3 roky. Platba nájomného je alokovaná medzi splátku istiny a finančné náklady, vypočítané metódou efektívnej úrokovej miery. Finančné náklady sa účtujú na ľarchu účtu 562 – Úroky.

(r) Deriváty

Spoločnosť v priebehu účtovného obdobia spoločnosť neúčtovala o derivátových operáciách.

(s) Majetok a záväzky zabezpečené derivátmi

Spoločnosť ku dňu účtovnej závierky nevykazuje majetok a záväzky zabezpečené derivátmi.

(t) Cudzía mena

Majetok a záväzky vyjadrené v cudzej mene sa ku dňu uskutočnenia účtovného prípadu prepočítavajú na menu euro referenčným výmenným kurzom určeným a vyhláseným Európskou centrálnou bankou alebo Národnou bankou Slovenska v deň predchádzajúci dňu uskutočnenia účtovného prípadu.

Na ocenenie prírastku cudzej meny nakúpenej za euro sa použije kurz, za ktorý bola táto cudzia mena nakúpená.

Na úbytok rovnakej cudzej meny v hotovosti alebo z devízového účtu sa na prepočet cudzej meny na eurá použije referenčný výmenný kurz určený a vyhlásený Európskou centrálnou bankou alebo Národnou bankou Slovenska v deň predchádzajúci dňu uskutočnenia účtovného prípadu.

Majetok a záväzky vyjadrené v cudzej mene (okrem prijatých a poskytnutých preddavkov) sa ku dňu, ku ktorému sa zostavuje účtovná závierka, prepočítavajú na menu euro referenčným výmenným kurzom určeným a vyhláseným Európskou centrálnou bankou alebo Národnou bankou Slovenska v deň, ku ktorému sa zostavuje účtovná závierka, a účtujú sa s vplyvom na výsledok hospodárenia.

Prijaté a poskytnuté preddavky v cudzej mene prostredníctvom účtu vedeného v tejto cudzej mene sa prepočítavajú na menu euro referenčným výmenným kurzom určeným a vyhláseným Európskou centrálnou bankou alebo Národnou bankou Slovenska v deň predchádzajúci dňu uskutočnenia účtovného prípadu. Ku dňu, ku ktorému sa zostavuje účtovná závierka, sa už neprepočítavajú.

Prijaté a poskytnuté preddavky v cudzej mene na účet zriadený v eurách a z účtu zriadeného v eurách sa prepočítavajú na menu euro kurzom, za ktorý boli tieto hodnoty nakúpené alebo predané.

(u) Výnosy

Tržby za vlastné výkony a tovar neobsahujú daň z pridanej hodnoty. Sú tiež znížené o zľavy a zrážky (rabaty, bonusy, skontá, dobropisy a pod.), bez ohľadu na to, či zákazník mal vopred na zľavu nárok, alebo či ide o dodatočne uznanú zľavu.

Poznámky Úč POD 3 - 01

IČO

3	5	7	0	8	5	0	6
---	---	---	---	---	---	---	---

DIČ

2	0	2	0	0	0	4	5	6	9
---	---	---	---	---	---	---	---	---	---

Tržby z predaja výrobkov a tovaru sa vykazujú v deň splnenia dodávky podľa Obchodného zákonníka, podľa Incoterms alebo iných podmienok dohodnutých v zmluve.

Tržby z predaja služieb sa vykazujú v účtovnom období, v ktorom boli služby poskytnuté.

Výnosové úroky sa účtujú rovnomerne v účtovných obdobiach, ktorých sa vecne a časovo týkajú / na základe časového rozlíšenia metódou efektívnej úrokovej miery.

(v) Oprava chýb minulých období

Ak Spoločnosť zistí v bežnom účtovnom období významnú chybu týkajúcu sa minulých účtovných období, opraví túto chybu na účtoch 428 – Nerozdelený zisk minulých rokov a 429 – Neuhradená strata minulých rokov, t.j. bez vplyvu na výsledok hospodárenia v bežnom účtovnom období. Opravy nevýznamných chýb minulých účtovných období sa účtujú v bežnom účtovnom období na príslušný nákladový alebo výnosový účet.

F. INFORMÁCIE O ÚDAJOCH NA STRANE AKTÍV SÚVAHY**1. Dlhodobý nehmotný majetok a dlhodobý hmotný majetok**

Prehľad o pohybe dlhodobého nehmotného a dlhodobého hmotného majetku od 1. januára 2019 do 31. decembra 2019 a za porovnateľné obdobie od 1. januára 2018 do 31. decembra 2018 je v prílohe týchto poznámok.

Spoločnosť ku dňu účtovnej závierky nevykazuje majetok obstarávaný formou finančného leasingu.

Spoločnosť v roku 2019 prefinancovala cez VÚB Leasing, a.s. obstaranie 2 horizontálnych obrábacích centier NHX 6300 v celkovej sume 902 tis. EUR, obstarávacía hodnota predstavuje hodnotu 1.028.962,- EUR (zostatková cena k 31.decembru 2019: 993 235,- EUR).

Spoločnosť má uzatvorenú poistnú zmluvu s Allianz – Slovenská poisťovňa, a.s. na poistenie hnutel'ného a nehnuteľného majetku pre prípad vzniku živelných pohrôm v sume 13 052 000,- EUR a krádeži v sume 33 200 EUR, celková poistná suma je 13 085 200 EUR (rok 2018: 10 148 641 EUR) Spoločnosť má súčasne uzatvorené poistenie strojov a elektroniky proti technickým rizikám na celkovú poistnú sumu 5 995 000,- EUR (rok 2018: 3 451 726 EUR).

Spoločnosť má uzatvorenú poistnú zmluvu s Allianz – Slovenská poisťovňa a.s. na poistenie zodpovednosti za škodu poistná suma je 100 000,- EUR (rok 2018: 100 000,- EUR) a na poistenie zodpovednosti za environmentálnu škodu poistná suma je 200 000,- EUR (rok 2018 : 200 000,- EUR).

Spoločnosť má uzatvorenú poistnú zmluvu s poisťovňou Kooperatíva na povinné zmluvné poistenie a havarijné poistenie motorových vozidiel.

Spoločnosť má zriadené záložné právo v prospech Československej obchodnej banky z titulu poskytnutého kontokorentného bankového úveru do maximálnej výšky čerpania 1 mil. EUR a z titulu poskytnutého účelového úveru s limitom čerpania 1,2 mil. EUR na nehnuteľný a hnutel'ný majetok.

Spoločnosť má zriadené záložné právo v prospech VÚB Leasing, a.s. z titulu prefinancovania kúpy 2 horizontálnych obrábacích centier NHX 6300.

Údaje o záložných právach k dlhodobému hmotnému majetku sú uvedené v nasledujúcom prehľade:

Dlhodobý hmotný majetok	Hodnota za bežné účtovné obdobie
Dlhodobý hmotný majetok, na ktorý je zriadené záložné právo	4 293 263
Spoločnosť v priebehu účtovného obdobia neúčtovala o aktivácií nákladov na vývoj alebo nákladoch na výskum.	

2. Dlhodobý finančný majetok

Dlhodobý finančný majetok spoločnosť ku dňu účtovnej závierky nevykazuje.

Poznámky Úč POD 3 - 01

IČO

3	5	7	0	8	5	0	6
---	---	---	---	---	---	---	---

DIČ

2	0	2	0	0	0	4	5	6	9
---	---	---	---	---	---	---	---	---	---

Poznámky Úč POD 3 - 01

IČO

3 5 7 0 8 5 0 6

DIČ 2 0 2 0 0 0 4 5 6 9

3. Zásoby

Vývoj opravnej položky v priebehu účtovného obdobia je uvedený v nasledujúcom prehľade:

Zásoby	Bežné účtovné obdobie (rok 2019)					Stav opravnej položky k 31.12.2019
	Stav opravnej položky k 1.1.2019	Tvorba opravnej položky	Zúčtovanie opravnej položky z dôvodu zániku opodstatnenosti	Zúčtovanie opravnej položky z dôvodu vyradenia majetku z účtovníctva		
a	b	c	d	e	f	
Materiál	0	0	0	0	0	0
Nedokončená výroba a polotovary vlastnej výroby	0	0	0	0	0	0
Výrobky	4 662	0	0	0	0	4 662
Zvieratá	0	0	0	0	0	0
Tovar	4 185	0	0	0	0	4 185
Nehnutelnosť na predaj	0	0	0	0	0	0
Poskytnuté preddavky na zásoby	0	0	0	0	0	0
Zásoby spolu	8 847	0	0	0	0	8 847

Zníženie užitočnej hodnoty zásob bolo zohľadnené vytvorením opravnej položky.

Spoločnosť má na zásoby zriadené záložné právo v prospech Československej obchodnej banky z titulu poskytnutého kontokorentného bankového úveru do maximálnej výšky čerpania 1 mil. EUR.

Zásoby

Hodnota za bežné účtovné obdobie

Zásoby, na ktoré je zriadené záložné právo

872 852

4. Údaje o zákazkovej výrobe

Výnosy zo zákazkovej výroby boli stanovené na základe ceny dohodnutej v zmluve a vykázané v bežnom účtovnom období podľa stupňa dokončenia zákazky. Stupeň dokončenia zákazky sa zistil ako pomer skutočne vynaložených nákladov na zákazkovú výrobu za vykonanú prácu a rozpočtovaných zmluvných nákladov na zákazkovú výrobu. Do výpočtu sa zahrnuli len tie náklady, ktoré zodpovedajú už vykonanej práci.

Ďalšie informácie o zákazkovej výrobe sú uvedené v nasledujúcich tabuľkách:

Názov položky	2019	2018	Sumár od začiatku zákazkovej výroby až do konca bežného účtovného obdobia
a	b	c	d
Výnosy zo zákazkovej výroby	16 880 192	12 780 204	17 336 592
Náklady na zákazkovú výrobu	13 882 208	11 730 898	14 327 864
Hrubý zisk/hrubá strata	2 997 984	1 049 306	3 008 728

Poznámky Úč POD 3 - 01

IČO

3 5 7 0 8 5 0 6

DIČ 2 0 2 0 0 0 4 5 6 9

Hodnota zákazkovej výroby	2019	Sumár od začiatku zákazkovej výroby až do konca bežného účtovného obdobia
a	b	c
Vy fakturované nároky za vykonanú prácu na zákazkovej výrobe	16 854 093	16 854 093
Úprava nárokov podľa stupňa dokončenia alebo metódou nulového zisku	16 701	27 445
Suma prijatých preddavkov	0	0
Suma zadržanej platby	0	0

5. Pohľadávky

Vývoj opravnej položky v priebehu účtovného obdobia je zobrazený v nasledujúcom prehľade:

Pohľadávky	Bežné účtovné obdobie (rok 2019)				
	Stav opravnej položky k 1.1.2019	Tvorba opravnej položky	Zúčtovanie opravnej položky z dôvodu zániku opodstatnenosti	Zúčtovanie opravnej položky z dôvodu vyraďenia majetku z účtovníctva	Stav opravnej položky k 31.12.2019
a	b	c	d	e	f
Pohľadávky z obchodného styku	3 073	165	0	0	3 238
Pohľadávky voči dcérskej účtovnej jednotke a materskej účtovnej jednotke	0	0	0	0	0
Ostatné pohľadávky v rámci konsolidovaného celku	0	0	0	0	0
Pohľadávky voči spoločníkom, členom a združeniu	0	0	0	0	0
Iné pohľadávky	0	0	0	0	0
Pohľadávky spolu	3 073	165	0	0	3 238

Veková štruktúra pohľadávok za bežné účtovné obdobie je uvedená v nasledujúcom prehľade:

Poznámky Úč POD 3 - 01

IČO

3 5 7 0 8 5 0 6

DIČ 2 0 2 0 0 0 4 5 6 9

Pohľadávky k 31.12.2019	V lehote splatnosti	Po lehote splatnosti	Pohľadávky spolu
a	b	c	d
Dlhodobé pohľadávky			
Pohľadávky z obchodného styku	0	0	0
Pohľadávky voči dcérskej účtovnej jednotke a materskej účtovnej jednotke	0	0	0
Ostatné pohľadávky v rámci konsolidovaného celku	0	0	0
Pohľadávky voči spoločníkom, členom a združeniu	0	0	0
Iné pohľadávky	0	0	0
Dlhodobé pohľadávky spolu	0	0	0
Krátkodobé pohľadávky			
Pohľadávky z obchodného styku	1 180 104	1 060 114	2 240 218
Pohľadávky voči dcérskej účtovnej jednotke a materskej účtovnej jednotke	0	0	0
Ostatné pohľadávky v rámci konsolidovaného celku	0	0	0
Pohľadávky voči spoločníkom, členom a združeniu	0	0	0
Sociálne poistenie	0	0	0
Daňové pohľadávky a dotácie	0	0	0
Iné pohľadávky	900 000	0	900 000
Krátkodobé pohľadávky spolu	2 080 104	1 060 114	3 140 218

Poznámky Úč POD 3 - 01

IČO

3 5 7 0 8 5 0 6

DIČ 2 0 2 0 0 0 4 5 6 9

Veková štruktúra pohľadávok za predchádzajúce účtovné obdobie je uvedená v nasledujúcom prehľade:

Pohľadávky k 31.12.2018	V lehote splatnosti	Po lehote splatnosti	Pohľadávky spolu
a	b	c	d
Dlhodobé pohľadávky			
Pohľadávky z obchodného styku	0	0	0
Pohľadávky voči dcérskej účtovnej jednotke a materskej účtovnej jednotke	0	0	0
Ostatné pohľadávky v rámci konsolidovaného celku	0	0	0
Pohľadávky voči spoločníkom, členom a združeniu	0	0	0
Iné pohľadávky	0	0	0
Dlhodobé pohľadávky spolu	0	0	0
Krátkodobé pohľadávky			
Pohľadávky z obchodného styku	1 061 114	308 028	1 369 142
Pohľadávky voči dcérskej účtovnej jednotke a materskej účtovnej jednotke	0	0	0
Ostatné pohľadávky v rámci konsolidovaného celku	0	0	0
Pohľadávky voči spoločníkom, členom a združeniu	0	0	0
Sociálne poistenie	0	0	0
Daňové pohľadávky a dotácie	0	0	0
Iné pohľadávky	173	0	173
Krátkodobé pohľadávky spolu	1 061 287	308 028	1 369 315

Súčasťou tabuliek o vekovej štruktúre pohľadávok za bežné a predchádzajúce účtovné obdobie nie je čistá hodnota zákazky (účet 316). Informácie o čistej hodnote zákazky v časti F.4.

Informácie o pohľadávkach zabezpečených záložným právom alebo inou formou zabezpečenia sú uvedené v nasledujúcom prehľade:

a	Hodnota predmetu záložného práva	Hodnota pohľadávky
Pohľadávky kryté záložným právom alebo inou formou zabezpečenia		
Hodnota pohľadávok, na ktoré sa zriadilo záložné právo	2 236 980	783 466

Poznámky Úč POD 3 - 01

IČO

3	5	7	0	8	5	0	6
---	---	---	---	---	---	---	---

DIČ

2	0	2	0	0	0	4	5	6	9
---	---	---	---	---	---	---	---	---	---

6. Finančné účty

Ako finančné účty sú vykázané peniaze v pokladnici, účty v bankách. Účtami v bankách môže Spoločnosť voľne disponovať.

Prehľad jednotlivých položiek finančných účtov:

Názov položky	31. 12. 2019	31. 12. 2018
Pokladnica, ceniny	3 230	3 459
Bežné účty v banke alebo v pobočke zahraničnej banky	197 784	572 005
Vkladové účty v banke alebo v pobočke zahraničnej banky termínované	51	51
Peniaze na ceste	0	0
Spolu	201 065	575 515

7. Krátkodobý finančný majetok

Krátkodobý finančný majetok Spoločnosť ku dňu účtovnej zvierky nevykazuje.

8. Vlastné akcie

Spoločnosť ku dňu účtovnej zvierky nemá v dražbe vlastné akcie.

9. Časové rozlíšenie

Ide o tieto položky:

Opis položky časového rozlíšenia	31. 12. 2019	31. 12. 2018
Náklady budúcich období dlhodobé:	0	109
Náklady budúcich období krátkodobé, z toho:	8 006	3 521
poistenie	6 988	3 113
ostatné	1 018	408
Príjmy budúcich období dlhodobé:	0	0
Príjmy budúcich období krátkodobé:	831	0
úroky z pôžičky	801	0
ostatné	30	0
Spolu	8 837	3 630

Poznámky Úč POD 3 - 01

IČO

3	5	7	0	8	5	0	6
---	---	---	---	---	---	---	---

DIČ

2	0	2	0	0	0	4	5	6	9
---	---	---	---	---	---	---	---	---	---

G. INFORMÁCIE O ÚDAJOCH NA STRANE PASÍV SÚVAHY**1. Vlastné imanie**

Informácie o vlastnom imaní sú uvedené v časti C a P.

2. Rezervy

Prehľad o rezervách za bežné účtovné obdobie je uvedený v nasledujúcom prehľade:

Názov položky	Bežné účtovné obdobie (rok 2019)				
	Stav	Tvorba	Použitie	Zrušenie	Stav
	k 1. 1. 2019				k 31. 12. 2019
a	b	c	d	e	f
Dlhodobé rezervy, z toho:	7 193	1 023	0	0	8 216
Ostatné rezervy dlhodobé					
Reklamácie	2 000	0	0	0	2 000
Odchodné do dôchodku	5 193	1 023	0	0	6 216
Ostatné rezervy dlhodobé spolu	7 193	1 023	0	0	8 216
Krátkodobé rezervy, z toho:	53 037	52 516	53 037	0	52 516
Zákonné rezervy krátkodobé					
Mzdy za dovolenku vrátane sociálneho zabezpečenia	48 244	47 516	48 244	0	47 516
Iné	0	0	0	0	0
Zákonné rezervy krátkodobé spolu	48 244	47 516	48 244	0	47 516
Ostatné rezervy krátkodobé					
Overenie účtovnej závierky a zostavenie daňového priznania	4 793	5 000	4 793	0	5 000
Iné	0	0	0	0	0
	4 793	5 000	4 793	0	5 000
Nevyfakturované dodávky majetku	0	0	0	0	0
Ostatné rezervy krátkodobé spolu	4 793	5 000	4 793	0	5 000

Rezerva na pracovné jubileá bola vytvorená s použitím poistnej matematiky.

Rezerva na reklamácie vo výške 2 000 EUR bola vytvorená na predpokladané náklady na reklamácie výrobkov, ktoré boli predané pred 31. decembrom 2019.

Nevyfakturované dodávky majetku

Rezervy na nevyfakturované dodávky majetku sa nevykazujú s vplyvom na výsledok hospodárenia.

Poznámky Úč POD 3 - 01

IČO

3 5 7 0 8 5 0 6

DIČ 2 0 2 0 0 0 4 5 6 9

Prehľad o rezervách za predchádzajúce účtovné obdobie je uvedený v nasledujúcom prehľade:

Názov položky	Bezprostredne predchádzajúce účtovné obdobie (rok 2018)				
	Stav	Tvorba	Použitie	Zrušenie	Stav
	k 1. 1. 2018				k 31. 12. 2018
a	b	c	d	e	f
Dlhodobé rezervy, z toho:	7 652	770	1 229	0	7 193
Ostatné rezervy dlhodobé					
Záručné opravy	2 000	0	0	0	2 000
Odchodné do dôchodku	5 652	770	1 229	0	5 193
Ostatné rezervy dlhodobé spolu	7 652	770	1 229	0	7 193
Krátkodobé rezervy, z toho:	45 337	53 037	45 337	0	53 037
Zákonné rezervy krátkodobé					
Mzdy za dovolenku vrátane sociálneho zabezpečenia	40 337	48 244	40 337	0	48 244
Iné	0	0	0	0	0
Zákonné rezervy krátkodobé spolu	40 337	48 244	40 337	0	48 244
Ostatné rezervy krátkodobé					
Overenie účtovnej závierky a zostavenie daňového priznania	5 000	4 793	5 000	0	4 793
Iné	0	0	0	0	0
	5 000	4 793	5 000	0	4 793
Nevy fakturované dodávky majetku	0	0	0	0	0
Ostatné rezervy krátkodobé spolu	5 000	4 793	5 000	0	4 793

3. Závazky

Štruktúra záväzkov (okrem bankových úverov) podľa zostatkovej doby splatnosti je uvedená v nasledujúcom prehľade:

Názov položky	31. 12. 2019	31. 12. 2018
Dlhodobé záväzky spolu	735 668	21 183
Záväzky so zostatkovou dobou splatnosti nad päť rokov	105 921	0
Záväzky so zostatkovou dobou splatnosti jeden rok až päť rokov	629 747	21 183
Krátkodobé záväzky spolu	1 892 648	1 427 940
Záväzky so zostatkovou dobou splatnosti do jedného roka vrátane	1 690 538	926 780
Záväzky po lehote splatnosti	202 110	501 160

Súčasťou vekovej štruktúry záväzkov nie je odložený daňový záväzok (účet 481). Informácie o odloženej dani sú uvedené v časti G.4

Spoločnosť nevykazuje záväzky z finančného prenájmu.

Poznámky Úč POD 3 - 01

IČO

3	5	7	0	8	5	0	6
---	---	---	---	---	---	---	---

DIČ

2	0	2	0	0	0	4	5	6	9
---	---	---	---	---	---	---	---	---	---

Spoločnosť má záväzok z čerpania spotrebných úverov na financovanie dlhodobého majetku. Výška budúcich platieb rozdelená na istinu a finančný náklad podľa doby splatnosti je uvedená v nasledujúcom prehľade:

	31. 12. 2019			31. 12. 2018		
	do jedného roka vrátane	Splatnosť od jedného roka do piatich rokov vrátane	viac ako päť rokov	do jedného roka vrátane	Splatnosť od jedného roka do piatich rokov vrátane	viac ako päť rokov
a	b	c	d	b	c	d
Istina	143 560	605 332	105 920	0	0	0
Finančný náklad	16 574	35 206	836	0	0	0
Spolu	160 134	640 538	106 756	0	0	0

4. Odložený daňový záväzok

Výpočet odloženého daňového záväzku je uvedený v nasledujúcom prehľade:

Názov položky	31. 12. 2019	31. 12. 2018
Dočasné rozdiely medzi účtovnou hodnotou majetku a daňovou základňou, z toho:		
– odpočítateľné	575 279	469 053
– zdaniteľné	-8 979	-11 305
	584 258	480 358
Dočasné rozdiely medzi účtovnou hodnotou záväzkov a daňovou základňou, z toho:		
– odpočítateľné	-21 347	-19 451
– zdaniteľné	-21 347	-19 451
	0	0
Možnosť umorovať daňovú stratu v budúcnosti	0	0
Možnosť previesť nevyužité daňové odpočty	0	0
Sadzba dane z príjmov (v %)	21	21
Odložená daňová pohľadávka	0	0
Uplatnená daňová pohľadávka	0	0
Zaučtovaná ako náklad	0	0
Zaučtovaná do vlastného imania	0	0
Odložený daňový záväzok	116 326	94 417
Zmena odloženého daňového záväzku	21 909	-7 666
Zaučtovaná ako náklad	21 909	-7 666
Zaučtovaná do vlastného imania	0	0
Iné	0	0

5. Sociálny fond

Tvorba a čerpanie sociálneho fondu v priebehu účtovného obdobia sú znázornené v nasledujúcom prehľade:

Poznámky Úč POD 3 - 01

IČO

3	5	7	0	8	5	0	6
---	---	---	---	---	---	---	---

DIČ

2	0	2	0	0	0	4	5	6	9
---	---	---	---	---	---	---	---	---	---

Názov položky	31. 12. 2019	31. 12. 2018
Začiatocný stav sociálneho fondu	21 183	16 632
Tvorba sociálneho fondu na ťarchu nákladov	8 855	8 753
Tvorba sociálneho fondu zo zisku	0	0
Ostatná tvorba sociálneho fondu	0	0
<i>Tvorba sociálneho fondu spolu</i>	8 855	8 753
<i>Čerpanie sociálneho fondu</i>	5 622	4 202
Konečný zostatok sociálneho fondu	24 416	21 183

Časť sociálneho fondu sa podľa zákona o sociálnom fonde tvorí povinne na ťarchu nákladov a časť sa môže vytvárať zo zisku. Sociálny fond sa podľa zákona o sociálnom fonde čerpá na sociálne, zdravotné, rekreačné a iné potreby zamestnancov.

6. Bankové úvery

Štruktúra bankových úverov je uvedená v nasledujúcom prehľade:

Názov položky	Mena	Úrok	Dátum splatnosti	Suma istiny v príslušnej mene k 31.12.2019	Suma istiny v eurách k 31.12.2019	Suma istiny v príslušnej mene k 31.12.2018
a	b	c	d	e	f	g
Dlhodobé bankové úvery						
Účelový investičný úver ČSOB	EUR	vid' časť I bod 1	20.3.2023	610 163	610 163	881 495
				610 163	610 163	881 495
Krátkodobé bankové úvery						
Účelový investičný úver ČSOB	EUR	vid' časť I bod 1	rok 2020 3 mesačná	271 332	271 332	271 332
Kontokorentný úver ČSOB	EUR	vid' časť I bod 1	výpovedná lehota	783 466	783 466	475 293
				1 054 798	1 054 798	746 625
Spolu				1 664 961	1 664 961	1 628 120

Spoločnosť uzavrela v marci 2017 s ČSOB a.s. Zmluvu o kontokorentnom úvere na čerpanie úveru do výšky 1 mil. EUR. Kontokorentný bankový úver je zabezpečený nehnuteľným majetkom, hnutelným majetkom, zásobami, pohľadávkami a vystavenou blankozmenkou.

Spoločnosť uzavrela v marci 2018 s ČSOB a.s. Zmluvu o účelovom úvere na čerpanie úveru do výšky 1.220.659,50 EUR. Účelový úver je zabezpečený nehnuteľným a hnutelným majetkom.

7. Časové rozlíšenie

Poznámky Úč POD 3 - 01

IČO

3 5 7 0 8 5 0 6

DIČ 2 0 2 0 0 0 4 5 6 9

Štruktúra časového rozlíšenia je uvedená v nasledujúcom prehľade:

Názov položky	31. 12. 2019	31. 12. 2018
Výdavky budúcich období krátkodobé, z toho:	2 291	922
Úroky	693	644
Vodné a stočné	1 598	0
Ostatné	0	278
Spolu	2 291	922

H. INFORMÁCIE O VÝNOSOCH**1. Tržby za vlastné výkony a tovar**

Tržby za vlastné výkony a tovar podľa jednotlivých segmentov, t. j. podľa typov výrobkov a služieb, a podľa hlavných teritórií sú uvedené v nasledujúcom prehľade:

Oblasť odbytu a	Ložiskové skrine a rázcochy		Služby - kooperácie		Spolu	
	2019 b	2018 c	2019 f	2018 g	2019	2018
Slovenská republika	16 880 192	12 780 204	207 040	215 585	17 087 232	12 995 789
Česká republika	0	0	0	0	0	0
Iné	0	0	0	0	0	0
Spolu	16 880 192	12 780 204	207 040	215 585	17 087 232	12 995 789

2. Zmena stavu zásob vlastnej výroby

Spoločnosť v priebehu roka 2019 neúčtovala o zmene stavu zásob vlastnej výroby.

Poznámky Úč POD 3 - 01

IČO

3	5	7	0	8	5	0	6
---	---	---	---	---	---	---	---

DIČ

2	0	2	0	0	0	4	5	6	9
---	---	---	---	---	---	---	---	---	---

3. Aktivácia nákladov, výnosy z hospodárskej činnosti a finančnej činnosti

Prehľad o výnosoch pri aktivácii nákladov, výnosoch z hospodárskej činnosti a finančnej činnosti je uvedený v nasledujúcom prehľade:

Názov položky	2019	2018
Významné položky pri aktivácii nákladov, z toho:	51 300	44 382
Dlhodobý hmotný majetok vytvorený vlastnou činnosťou	0	2 620
Ostatná aktivácia	51 300	41 762
Ostatné významné položky výnosov z hospodárskej činnosti, z toho:	143 448	1 360 554
Výnosy z postúpených pohľadávok	65 292	1 252 259
Náhrady od poisťovne	168	732
Výnosy za predaj šrotu	76 050	107 563
Iné	1 938	0
Finančné výnosy, z toho:	801	3 999
<i>Kurzové zisky, z toho:</i>	<i>0</i>	<i>0</i>
Kurzové zisky ku dňu, ku ktorému sa zostavuje účtovná závierka	0	0
<i>Ostatné významné položky finančných výnosov, z toho:</i>	<i>801</i>	<i>3 999</i>
Výnosové úroky	801	3 999

4. Čistý obrat

Čistý obrat Spoločnosti na účely zistenia povinnosti overenia individuálnej účtovnej závierky audítorom[§ 19 ods. 1 písm. a) zákona o účtovníctve] je uvedený v nasledujúcom prehľade:

	2019	2018
Tržby za vlastné výrobky	0	0
Tržby z predaja služieb	207 040	215 585
Tržby za tovar	0	0
Výnosy zo zákazky	16 880 192	12 780 204
Výnosy z nehnuteľnosti na predaj	0	0
Iné výnosy súvisiace s bežnou činnosťou	51 300	44 382
Čistý obrat spolu	17 138 532	13 040 171

I. INFORMÁCIE O NÁKLADOCH

Poznámky Úč POD 3 - 01

IČO

3	5	7	0	8	5	0	6
---	---	---	---	---	---	---	---

DIČ 2 0 2 0 0 0 4 5 6 9

1. Náklady na poskytnuté služby, ostatné náklady na hospodársku činnosť a finančné náklady

Prehľad o nákladoch na poskytnuté služby, ostatných nákladoch na hospodársku činnosť a finančných nákladoch:

Názov položky	2019	2018
Náklady na poskytnuté služby, z toho:	1 448 389	1 068 858
<i>Náklady voči audítorovi, auditorskej spoločnosti, z toho:</i>	<i>10 700</i>	<i>10 247</i>
Náklady na overenie individuálnej účtovnej závierky	10 700	10 247
Iné uisťovacie auditorské služby	0	0
Súvisiace auditorské služby	0	0
Daňové poradenstvo	0	0
Ostatné neauditorské služby	0	0
 <i>Ostatné významné položky nákladov za poskytnuté služby, z toho:</i>	 <i>1 437 689</i>	 <i>1 058 611</i>
Doprava	169 346	150 697
Nájomné	32 885	26 670
Právne a ekonomické poradenstvo	6 000	14 000
Náklady na inzerciu, reklamu	0	0
Externé opracovanie výrobkov	843 487	551 451
Opravy	228 456	171 165
Cestovné	2 637	3 785
Tvorba a zúčtovanie rezerv na záručné opravy	0	0
Obslužné služby	54 685	45 276
Stražné služby	51 284	50 105
Ostatné	48 909	45 462
 Ostatné významné položky nákladov z hospodárskej činnosti, z toho:	 88 070	 1 274 698
Zmluvné a ostatné pokuty a penále	0	2 446
Postúpenie a odpis pohľadávky	65 292	1 252 259
Poistné	18 296	12 976
Členské príspevky	1 600	1 600
Ostatné	2 882	5 417
 Finančné náklady, z toho:	 34 789	 27 148
<i>Kurzové straty, z toho:</i>	<i>42</i>	<i>151</i>
Kurzové straty ku dňu, ku ktorému sa zostavuje účtovná závierka	38	5
 <i>Ostatné významné položky finančných nákladov, z toho:</i>	 <i>34 747</i>	 <i>26 997</i>
Poplatky cash pooling	0	0
Nákladové úroky z bankových úverov	25 090	22 458
Nákladové úroky ostatné	6 383	244
Bankové poplatky	3 274	4 295

J. INFORMÁCIE O DANIACH Z PRÍJMOV

Poznámky Úč POD 3 - 01

IČO

3 5 7 0 8 5 0 6

DIČ 2 0 2 0 0 0 4 5 6 9

Prevod od teoretickej dane z príjmov k vykázanej dani z príjmov je uvedený v nasledujúcom prehľade:

Názov položky	2019			2018		
	Základ dane	Daň	Daň v %	Základ dane	Daň	Daň v %
a	b	c	d	e	f	g
Výsledok hospodárenia pred zdanením, z toho:	1 986 018		100,00 %	1 318 887		100,00 %
teoretická daň		417 064	21,00 %		276 966	21,00 %
Daňovo neuznané náklady	29 792	6 256	0,32 %	65 588	13 773	1,04 %
Výnosy nepodliehajúce dani	-118 616	-24 909	-1,25 %	-11 933	-2 506	-0,19 %
Vplyv nevykázanej odloženej daňovej pohľadávky	0	0	0,00 %	0	0	0,00 %
Umorenie daňovej straty	0	0	0,00 %	0	0	0,00 %
Zmena sadzby dane	0	0	0,00 %	0	0	0,00 %
Iné	0	0	0,00 %	12 429	2 610	0,20 %
Spolu	1 897 194	398 411	20,06 %	1 384 971	290 843	22,05 %
Splatná daň z príjmov		398 411	20,06 %		290 843	22,05 %
Odložená daň z príjmov		21 909	1,10 %		-7 666	-0,58 %
Celková daň z príjmov		420 320	21,16 %		283 177	21,47 %

Ďalšie informácie k odloženým daniam:

	2019	2018
Suma odloženej daňovej pohľadávky účtovanej ako náklad alebo výnos vyplývajúca zo zmeny sadzby dane z príjmov	0	0
Suma odloženého daňového záväzku účtovaného ako náklad alebo výnos vyplývajúci zo zmeny sadzby dane z príjmov	0	0
Suma odloženej daňovej pohľadávky týkajúca sa umorenia daňovej straty, nevyužitých daňových odpočtov a iných nárokov, ako aj dočasných rozdielov predchádzajúcich účtovných období, ku ktorým sa v predchádzajúcich účtovných obdobiach odložená daňová pohľadávka neúčtovala	0	0
Suma odloženého daňového záväzku, ktorý vznikol z dôvodu neúčtovania tej časti odloženej daňovej pohľadávky v bežnom účtovnom období, o ktorej sa účtovalo v predchádzajúcich účtovných obdobiach	0	0
Suma neuplatneného umorenia daňovej straty, nevyužitých daňových odpočtov a iných nárokov a odpočítateľných dočasných rozdielov, ku ktorým nebola účtovaná odložená daňová pohľadávka	0	0
Suma odloženej dane z príjmov, ktorá sa vzťahuje na položky účtované priamo na účty vlastného imania bez účtovania na účty nákladov a výnosov	0	0

Poznámky Úč POD 3 - 01

IČO

3	5	7	0	8	5	0	6
---	---	---	---	---	---	---	---

DIČ

2	0	2	0	0	0	4	5	6	9
---	---	---	---	---	---	---	---	---	---

K. INFORMÁCIE O ÚDAJOCH NA PODSÚVAHOVÝCH ÚČTOCH**Najatý majetok**

Spoločnosť mala v nájme majetok od tretích osôb:

- plynové fľaše, suma nájmu za rok 2019 predstavovala sumu 3.467,- EUR
- prenájom sanitačných zariadení, suma nájmu za rok 2019 predstavovala sumu 10.497,- EUR
- prenájom kontajnerov, suma nájmu za rok 2019 predstavovala sumu 554,- EUR
- prenájom filtračného zariadenia, suma nájmu za rok 2019 predstavovala sumu 1.620,- EUR
- prenájom vysokozdvížnych vozíkov, suma nájmu za rok 2019 predstavovala sumu 13.114,- EUR

Ostatné nájomné súvisí s bežnou prevádzkovou činnosťou spoločnosti. Celková suma nájmu za rok 2019 predstavovala sumu 32.885,- EUR

Prenajatý majetok

Spoločnosť prenajímala :

- merací prístroj SONA TEST, suma prenájmu za rok 2019 predstavovala 1.020,- EUR

Ostatné finančné povinnosti

Spoločnosť nemá osobitné finančné povinnosti, ktoré by bolo potrebné popisovať v poznámkach účtovnej závierky spoločnosti.

L. INFORMÁCIE O INÝCH AKTÍVACH A INÝCH PASÍVACH**1. Podmienené záväzky**

Vzhľadom na to, že mnohé oblasti slovenského daňového práva doteraz neboli dostatočne overené praxou, existuje neistota v tom, ako ich budú daňové orgány aplikovať. Mieru tejto neistoty nie je možné kvantifikovať a zanikne až potom, keď budú k dispozícii právne precedensy, prípadne oficiálne interpretácie príslušných orgánov. Vedenie Spoločnosti si nie je vedomé žiadnych okolností, v dôsledku ktorých by jej vznikol významný náklad.

2. Podmieneny majetok

Spoločnosť nevykazuje ku dňu účtovnej závierky podmienený majetok.

M. INFORMÁCIE O PRÍJMOCH A VÝHODÁCH ČLENOV ŠTATUTÁRNYCH ORGÁNOV, DOZORNÝCH ORGÁNOV A INÝCH ORGÁNOV ÚČTOVNEJ JEDNOTKY

Hrubé príjmy členov štatutárnych orgánov Spoločnosti za ich činnosť pre Spoločnosť v sledovanom účtovnom období boli vo výške 23 904 EUR (v roku 2018: 23 904 EUR). Zároveň v roku 2019 boli hrubé príjmy dozorných orgánov Spoločnosti za ich činnosť pre Spoločnosť v sledovanom účtovnom období vo výške 17 928 EUR (v roku 2018: 17 928,- EUR).

Poznámky Úč POD 3 - 01

IČO

3 5 7 0 8 5 0 6

DIČ 2 0 2 0 0 0 4 5 6 9

N. INFORMÁCIE O EKONOMICKÝCH VZŤAHOCH ÚČTOVNEJ JEDNOTKY A SPRIAZNENÝCH OSÔB

Spoločnosť uskutočnila v priebehu účtovného obdobia nasledujúce transakcie so spriaznenými osobami:

Spriaznená osoba	Hodnotové vyjadrenie obchodu	
	2019	2018
a	c	d
Transakcie s materskou spoločnosťou		
nákup materiálu	196 518	396 343
nákup služieb	4 380	5 953
nákup - zmluvné pokuty a penále	2 110	599
predaj služieb	65 331	100 992
predaj - zákazková výroba	15 583 406	11 125 901
predaj materiálových zásob	3 592	0
Transakcie s minoritným akcionárom		
nákup materiálu	234	1 690
nákup služieb	265 130	258 829
predaj služieb	7 265	14 593
predaj zákazkovej výroby a materiálu	5 218	124
Transakcie so sesterskými podnikmi		
nákup materiálu	7 004 890	6 676 995
nákup energie	223 894	173 083
nákup služieb	46 783	41 455
predaj materiálu, investícií	0	868
predaj služieb	131 383	104 425
predaj vlastných výrobkov	1 238 603	1 513 205
výnosové úroky	0	3 999
predaj - ostatné prevádzkové výnosy	5 883	0
Transakcie s ostatnými spriaznenými podnikmi		
predaj šrotu	63 010	84 774

Poznámky Úč POD 3 - 01

IČO

3	5	7	0	8	5	0	6
---	---	---	---	---	---	---	---

DIČ

2	0	2	0	0	0	4	5	6	9
---	---	---	---	---	---	---	---	---	---

Vybrané aktíva a pasíva vyplývajúce z transakcií so spriaznenými osobami sú uvedené v nasledujúcom prehľade:

	31. 12. 2019	31. 12. 2018
Pohľadávky z obchodného styku	2 200 650	1 329 227
Ostatné pohľadávky v rámci konsolidovaného celku	0	0
Spolu aktíva	2 200 650	1 329 227
Ostatné krátkodobé záväzky v rámci konsolidovaného celku	0	277
Záväzky z obchodného styku	394 344	326 844
Spolu pasíva	394 344	327 121

O. INFORMÁCIE O SKUTOČNOSTIACH, KTORÉ NASTALI PO DNI, KU KTORÉMU SA ZOSTAVUJE ÚČTOVNÁ ZÁVIERKA, DO DŇA ZOSTAVENIA ÚČTOVNEJ ZÁVIERKY

Po dni, ku ktorému zostavuje Spoločnosť účtovnú závierku, nenastali žiadne skutočnosti, ktoré by významne ovplyvnili účtovnú závierku alebo si vyžadovali jej opravu.

Poznámky Úč POD 3 - 01

IČO

3	5	7	0	8	5	0	6
---	---	---	---	---	---	---	---

DIČ

2	0	2	0	0	0	4	5	6	9
---	---	---	---	---	---	---	---	---	---

P. INFORMÁCIE O VLASTNOM IMANÍ

Prehľad o pohybe vlastného imania v priebehu účtovného obdobia je uvedený v nasledujúcej tabuľke:

Položka vlastného imania	Bežné účtovné obdobie (2019)				
	Stav k 1.1.2019	Prírastky	Úbytky	Presuny	Stav k 31.12.2019
a	b	c	d	e	f
Základné imanie	1 786 480	0	0	0	1 786 480
Základné imanie	1 786 480	0			1 786 480
Zmena základného imania	0	0	0	0	0
Pohľadávky za upísané vlastné imanie	0	0	0	0	0
Emisné ážio	0	0	0	0	0
Ostatné kapitálové fondy	0	0	0	0	0
Zákonné rezervné fondy	259 212	0	0	98 084	357 296
Zákonný rezervný fond (nedeliteľný fond)	259 212	0	0	98 084	357 296
Rezervný fond na vlastné akcie a vlastné podiely	0	0	0	0	0
Ostatné fondy zo zisku	0	0	0	0	0
Štatutárne fondy	0	0	0	0	0
Ostatné fondy zo zisku	0			0	0
Oceňovacie rozdiely z precenenia	0	0	0	0	0
Oceňovacie rozdiely z precenenia majetku a záväzkov	0	0	0	0	0
Oceňovacie rozdiely z kapitálových účastí	0	0	0	0	0
Oceňovacie rozdiely z precenenia pri zlúčení, splynutí a rozdelení	0	0	0	0	0
Výsledok hospodárenia minulých rokov	706 895	0	0	370 961	1 077 856
Nerozdelený zisk minulých rokov	706 895	0	0	370 961	1 077 856
Neuhradená strata minulých rokov	0	0	0	0	0
Výsledok hospodárenia bežného účtovného obdobia	1 035 710	1 565 697	566 665	-469 045	1 565 697
Spolu	3 788 297	1 565 697	566 665	0	4 787 329

Poznámky Úč POD 3 - 01

IČO

3 5 7 0 8 5 0 6

DIČ 2 0 2 0 0 0 4 5 6 9

Prehľad o pohybe vlastného imania za predchádzajúce účtovné obdobie je uvedený v nasledujúcej tabuľke:

Položka vlastného imania	Bezprostredne predchádzajúce účtovné obdobie (2018)				
	Stav k	Prírastky	Úbytky	Presuny	Stav k
	1.1.2018				31.12.2018
a	b	c	d	e	f
Základné imanie	1 786 480	0	0	0	1 786 480
Základné imanie	1 786 480	0			1 786 480
Zmena základného imania	0	0	0	0	0
Pohl'adávký za upísané vlastné imanie	0	0	0	0	0
Emisné ážio	0	0	0	0	0
Ostatné kapitálové fondy	0	0	0	0	0
Zákonné rezervné fondy	189 009	0	0	70 203	259 212
Zákonný rezervný fond (nedeliteľný fond)	189 009	0	0	70 203	259 212
Rezervný fond na vlastné akcie a vlastné podiely	0	0	0	0	0
Ostatné fondy zo zisku	0	0	0	0	0
Štatutárne fondy	0	0	0	0	0
Ostatné fondy zo zisku	0			0	0
Oceňovacie rozdiely z precenenia	0	0	0	0	0
Oceňovacie rozdiely z precenenia majetku a záväzkov	0	0	0	0	0
Oceňovacie rozdiely z kapitálových účastí	0	0	0	0	0
Oceňovacie rozdiely z precenenia pri zlúčení, splynutí a rozdelení	0	0	0	0	0
Výsledok hospodárenia minulých rokov	636 793	0	0	70 102	706 895
Nerozdelený zisk minulých rokov	636 793	0	0	70 102	706 895
Neuhradená strata minulých rokov	0	0	0	0	0
Výsledok hospodárenia bežného účtovného obdobia	702 305	1 035 710	562 000	-140 305	1 035 710
Spolu	3 314 587	1 035 710	562 000	0	3 788 297

Základné imanie Spoločnosti vo výške 1 786 480,- EUR (31. decembra 2017: 1 786 480,- EUR) tvorí:

- 155 kusov kmeňových akcií s menovitou hodnotou 216,- EUR, akcia znie na meno a má listinnú podobu (k 31. decembru 2018: 155 kusov kmeňových akcií s menovitou hodnotou 216,- EUR),
- 1 000 kusov kmeňových akcií s menovitou hodnotou 3,- EUR, akcia znie na meno a má listinnú podobu (k 31. decembru 2018: 1 000 kusov kmeňových akcií s menovitou hodnotou 3,- EUR),
- 175 kusov kmeňových akcií s menovitou hodnotou 10 000,- EUR, akcia znie na meno a má listinnú podobu (k 31. decembru 2018: 175 kusov kmeňových akcií s menovitou hodnotou 10 000,- EUR).

Všetky akcie boli riadne splatené.

Držitelia akcií majú nárok na dividendy podľa rozhodnutia valného zhromaždenia a majú právo hlasovať, pričom každé 1,- EUR kmeňovej akcie predstavuje jeden hlas.

K 31. decembru 2019 bol základný zisk vo výške 2,6292 EUR na jednu kmeňovú akciu v menovitej hodnote 3,- EUR, základný zisk vo výške 189,3055 EUR na jednu kmeňovú akciu v menovitej hodnote 216 EUR a základný zisk vo výške 8,764,14510 EUR na jednu akciu v menovitej hodnote 10 000,- EUR (k 31. decembru 2018: 1,7392 EUR na jednu kmeňovú akciu v menovitej hodnote 3,- EUR, základný zisk vo výške 125,2258 na jednu kmeňovú akciu v menovitej hodnote 216,- EUR a základný zisk vo výške 5,797,49005 na jednu kmeňovú akciu v menovitej hodnote 10 000,- EUR).

Poznámky Úč POD 3 - 01

IČO

3	5	7	0	8	5	0	6
---	---	---	---	---	---	---	---

DIČ

2	0	2	0	0	0	4	5	6	9
---	---	---	---	---	---	---	---	---	---

Účtovný zisk za rok 2018 bol rozdelený takto:

Názov položky	2018
Účtovný zisk	1 035 710
Rozdelenie účtovného zisku	
	2019
Prídel do zákonného rezervného fondu	98 084
Prídel do štatutárnych a ostatných fondov	0
Prídel do sociálneho fondu	0
Prídel na zvýšenie základného imania	0
Úhrada straty minulých období	0
Prevod do nerozdeleného zisku minulých rokov	370 961
Rozdelenie podielu na zisku spoločníkom, členom	566 665
Iné	0
Spolu	1 035 710

O rozdelení výsledku hospodárenia za účtovné obdobie 2019 vo výške 1.565.697,- EUR rozhodne valné zhromaždenie.

Návrh štatutárneho orgánu valnému zhromaždeniu je takýto:

- Prevod na nerozdelený zisk minulých rokov v sume 1.565.697,- EUR

Q. PREHLAD PEŇAŽNÝCH TOKOV K 31. DECEMBRU 2019**Peňažné prostriedky**

Peňažnými prostriedkami (angl. cash) sa rozumejú peňažné hotovosti, ekvivalenty peňažných hotovostí, peňažné prostriedky na bežných účtoch v bankách, kontokorentný účet a časť zostatku účtu Peniaze na ceste, ktorý sa viaže na prevod medzi bežným účtom a pokladnicou alebo medzi dvoma bankovými účtami.

Ekvivalenty peňažných prostriedkov

Ekvivalentmi peňažných prostriedkov (angl. cashequivalents) sa rozumie krátkodobý finančný majetok zameniteľný za vopred známu sumu peňažných prostriedkov, pri ktorom nie je riziko výraznej zmeny jeho hodnoty v najbližších troch mesiacoch odo dňa, ku ktorému sa zostavuje účtovná zvierka, napríklad termínované vklady na bankových účtoch, ktoré sú uložené najviac na trojmesačnú výpovednú lehotu, likvidné cenné papiere určené na obchodovanie, prioritné akcie obstarané účtovnou jednotkou, ktoré sú splatné do troch mesiacov odo dňa, ku ktorému sa zostavuje účtovná zvierka.

Prehľad peňažných tokov k 31. decembru 2019 tvorí prílohu týchto poznámok.

Prehľad peňažných tokov s použitím
nepriamej metódy za WEP TRADING a. s.
(CASH FLOW STATEMENTS) rok 2019

v €

Ozn.	Názov položky	č. r.	Účtovné obdobie	
			bežné	minulé
A	Peňažné toky z hospodárskych činností	x	x	x
Z/S	Výsledok hospodárenia za bežné účtovné obdobie		1 986 017	1 318 887
A.1.	Nepeňažné operácie A.1.1. až A.1.13.		400 217	263 914
A.1.1.	Odpisy dlhodob. nehmot. a hmotného majetku		372 073	236 890
A.1.2.	Zost. cena dlhodob. majetku účtovaná pri vyradení do nákladov		0	0
A.1.3.	Odpis opravnej položky k nadobudnutému majetku		0	0
A.1.4.	Zmena stavu dlhodobých rezerv		1 023	-459
A.1.5.	Zmena stavu opravných položiek		165	7 735
A.1.6.	Zmena stavu položiek časového rozlíšenia nákladov a výnosov		-3 730	1 840
A.1.7.	Dividendy a iné podiely na zisku účtované do výnosov		0	0
A.1.8.	Úroky účtované do nákladov		31 473	22 702
A.1.9.	Úroky účtované do výnosov		-801	-3 999
A.1.10.	Kurzový zisk vyčíslený k peňaž. prostriedkom a peňaž. ekvivalentom ku dňu zostavenia úč.závierky		0	0
A.1.11.	Kurzová strata vyčíslená k peňaž. prostriedkom a peňaž. ekvivalentom ku dňu zostavenia úč.závierky		14	5
A.1.12.	Výsledok z predaja dlhodobého majetku, s výnimkou toho, ktorý sa považuje za peňažné ekvivalenty		0	-800
A.1.13.	Ostatné položky nepeňažného charakteru, vplývajúce na výsledok hospodárenia z bežnej činnosti, s výnimkou tých, ktoré sa musia uvádzať osobitne v iných častiach		0	0
A.2.	Vplyv zmien stavu pracovného kapitálu, s výnimkou položiek, ktoré sú súčasťou peňažných prostriedkov a peňažných ekvivalentov		-1 040 368	254 590
A.2.1.	Zmena stavu pohľadávok z prevádzkovej činnosti		-1 387 075	109 046
A.2.2.	Zmena stavu záväzkov z prevádzkovej činnosti		355 164	298 621
A.2.3.	Zmena stavu zásob		-8 457	-153 077
A.2.4.	Zmena stavu krátkodobého finančného majetku, s výnimkou toho, ktorý je súčasťou peň.prostriedkov a peň. ekvivalentov		0	0
A*	Peňažný tok vytvorený v prevádzkových činnostiach, s výnimkou príjmov a výdavkov, kt. sa uvádzajú osobitne v iných častiach prehľadu (súčet Z/S + A.1. + A.2.)		1 345 866	1 837 391
A.3.	Prijaté úroky s výnimkou tých, ktoré sa začleňujú do investičných činností		0	0
A.4.	Výdavky na zaplatené úroky, s výnimkou tých, ktoré sa začleňujú do finančných činností		0	0
A.5.	Prijmy z dividend a iných podielov na zisku, s výnimkou tých, ktoré sa začleňujú do investičných činností (665)		0	0
A.6.	Výdavky na vyplatené dividendy a iné podiely na zisku, s výnimkou tých, ktoré sa začleňujú do finančných činností		0	0
A**	Peňažné toky z prevádzkovej činnosti (+/-), (súčet Z/S + A1. až A. 6.)		1 345 866	1 837 391

A.7.	Výdavky na daň z príjmov účtovnej jednotky (vrátane výdavkov na úhradu dodatočných vyrubení a príjmu z vrátení preplatku), s výnimkou tých, kt. sa špecificky začlenia do investičných alebo finančných činností)		-388 140	-178 681
A.8.	Príjmy výnimočného rozsahu alebo výskytu vzťahujúce sa k prevádzkovej činnosti		0	0
A.9.	Výdavky výnimočného rozsahu alebo výskytu vzťahujúce sa k prevádzkovej činnosti		0	0
A***	Čistý peňažný tok z prevádzkových činností (+/-) (súčet Z/S + A.1. až A.9.)		957 726	1 658 710
B.	Peňažné toky z investičných činností (IČ)	x	x	x
B.1.	Výdavky na obstaranie dlhodobého nehmotného majetku (-)		0	0
B.2.	Výdavky na obstaranie dlhodobého hmotného majetku (-)		-214 110	-1 596 551
B.3.	Výdavky na obstaranie dlhodobých cenn. papierov a podielov v iných účt. jed., s výnimkou cenn. papierov, ktoré sa považujú za peň. ekvivalenty a cenn. papierov určených na predaj alebo obchodovanie (-)		0	0
B.4.	Príjmy z predaja dlhodobého nehmotného majetku (+)		0	0
B.5.	Príjmy z predaja dlhodobého hmotného majetku (+)		0	800
B.6.	Príjmy z predaja dlhodobých cenn. papierov a podielov v iných účt. jed., s výnimkou cenn. papierov, ktoré sa považujú za peň. ekvivalenty a cenn. papierov určených na predaj alebo obchodovanie (+)		0	0
B.7.	Výdavky na pôžičky poskytnuté účtovnou jednotkou inej účtovnej jednotke v konsolid. celku (-)		-300 000	-350 000
B.8.	Príjmy zo splácania pôžičiek poskytnutých účtovnou jednotkou inej účtovnej jednotke v konsolidovanom celku (+)		200 000	620 285
B.9.	Výdavky na pôžičky poskytnuté účtovnou jednotkou tretím osobám, s výnimkou dlhodobých pôžičiek poskytovaných inej účtovnej jednotke v konsolid. celku (-)		-900 000	0
B.10.	Príjmy zo splácania pôžičiek poskytnuté účtovnou jednotkou tretím osobám, s výnimkou dlhodobých pôžičiek poskytovaných inej účtovnej jednotke v konsolid. celku (+)		0	0
B.11.	Príjaté úroky s výnimkou tých, ktoré sa začlenia do prevádzkových činností (+)		0	12 684
B.12.	Príjmy z dividend a iných podielov na zisku, s výnimkou tých, ktoré sa začlenia do prevádzkových činností (+)		0	0
B.13.	Výdavky súvisiace s derivátmi, s výnimkou prípadov, keď sú určené na predaj alebo obchodovanie s nimi alebo ak sa tieto výdavky považujú za finančnú činnosť (-)		0	0
B.14.	Príjmy súvisiace s derivátmi, s výnimkou prípadov, keď sú určené na predaj alebo obchodovanie s nimi alebo ak sa tieto príjmy považujú za finančnú činnosť (+)		0	0
B.15.	Výdavky na daň z príjmov, ak je ich možné začleniť do investič. činností (-)		0	0
B.16.	Príjmy výnimočného rozsahu alebo výskytu vzťahujúce sa na investičnú činnosť (+)		0	0
B.17.	Výdavky výnimočného rozsahu alebo výskytu vzťahujúce sa na investičnú činnosť (-)		0	0
B.18.	Ostatné príjmy vzťahujúce sa na investičnú činnosť (+)		0	0
B.19.	Ostatné výdavky vzťahujúce sa na investičnú činnosť (-)		0	0
B	Čisté peňažné toky z investičnej činnosti (súčet B 1 až B 19)		-1 214 110	-1 312 782
C.	Peňažné toky z finančných činností (FČ)	x	x	x
C.1.	Peňažné toky vyplývajúce z vlastného imania (súčet C.1.1. až C.1.8.)		0	0
C.1.1.	Príjmy z upísaných akcií a obchodných podielov (z D 353)		0	0

C.1.2.	Príjmy z rôznych ďalších vkladov do vlastného imania majiteľmi účtovnej jednotky	0	0
C.1.3.	Prijaté peňažné dary a dotácie do vlastného imania (z D 413)	0	0
C.1.4.	Príjmy z úhrady straty spoločníkmi (D 354)	0	0
C.1.5.	Výdavky na obstaranie alebo spätné odkúpenie vlastných akcií a vlastných obchodných podielov (z MD 365, 379)	0	0
C.1.6.	Výdavky spojené so znížením fondov zahrňovaných do vlastného imania	0	0
C.1.7.	Výdavky na vyplatenie podielu na vlastnom imaní (vyrovnanie podiely spoločníkov, členov a iné úhrady zo zníženia vlastného imania) (z MD 365)	0	0
C.1.8.	Výdavky z rôznych ďalších dôvodov, ktoré súvisia so znížením vlastného imania	0	0
C.2.	Peňažné toky v oblasti dlhodobých a krátkodobých záväzkov z finančných činností (súčet C.2.1. až C.2.9.)	-318 570	1 141 684
C.2.1.	Príjmy z emisie dlhových cenných papierov	0	0
C.2.2.	Výdavky na splácanie záväzkov z emitovaných dlhových cenných papierov	0	0
C.2.3.	Príjmy z úverov, ktoré účt. jednotke poskytla fin. inštitúcia, s výnimkou úverov na zabezpečenie hlavnej zárob. činnosti	0	1 220 660
C.2.4.	Výdavky na splácanie úverov, ktoré poskytla fin. inštitúcia, s výnim. úverov na zabezpečenie hlavnej zárob. činnosti	-271 332	-67 833
C.2.5.	Príjmy z prijatých pôžičiek	0	0
C.2.6.	Výdavky na splácanie pôžičiek	-47 188	0
C.2.7.	Výdavky nájomcu na úhradu záväzkov z používania majetku, ktorý je predmetom zmluvy o kúpe prenajatej veci	-50	-11 143
C.2.8.	Príjmy z ostatných dlh. a krát. záväzkov vyplývajúcich z fin.činn.účt.jednotky, s výnimkou tých, ktoré sa musia uvádzať samostatne	0	0
C.2.9.	Výdavky na splác. ost. dlh. a krát. záväz. vyplývajúcich z fin.činn.účt.jednotky, s výnimkou tých, ktoré sa musia uvádzať samostatne	0	0
C.3.	Výdavky na zaplatené úroky okrem tých, ktoré sa začlenia do hosp. činností	-30 780	-22 053
C.4.	Výdavky na vyplat. dividendy a iné podiely na zisku, okrem začl. v hosp.činn.	-76 875	-562 000
C.5.	Výdavky súvisiace s derivátmi, okrem určených na predaj al. obchodovanie s nimi, alebo ak sa považujú za invest. činnosť	0	0
C.6.	Príjmy súvisiace s derivátmi, okrem určených na predaj alebo obchod. s nimi, alebo ak sa považujú za invest. činnosť	0	0
C.7.	Výdavky na daň z príjmov, ak je ju možné začleniť do finančných činností	0	0
C.8.	Príjmy výnimočného rozsahu alebo výskytu vzťahujúce sa k FČ	0	0
C.9.	Výdavky výnimočného rozsahu alebo výskytu vzťahujúce sa k FČ	0	0
C***	Čistý peňažný tok z finančných činností (súčet C.1. až C.9.)	-426 225	557 631
D.	Čisté zvýšenie, resp. zníženie peňažných prostriedkov (+,-) (súčet A*** + B*** + C***)	-682 609	903 559
E.	Stav peňažných prostriedkov a peňaž. ekvivalentov na začiatku účt. obdobia	100 222	-803 332
F.	Stav peňažných prostriedkov a peňaž. ekvivalentov na konci účt. obd. pred zohľad. kurz.rozd. ku dňu úč.závierky	-582 387	100 227
G.	Kurzové rozdiely vyčíslené k peňaž. prostriedkom a peňaž. ekvivalentom ku dňu zostavenia úč.závierky	-14	-5
H.	Zostatok peňažných prostriedkov a peňaž. ekvivalent. na konci účt. obd., upravený o kurz.rozdiely vyčíslené ku dňu, ku ktorému sa zost. úč. závierka	-582 401	100 222

WEP TRADING a.s.

Prehľad o pohybe dlhodobého hmotného majetku

31.12.2019

Dlhodobý hmotný majetok	Bežné účtovné obdobie										
	a	b	c	d	e	f	g	h	i	j	
	Pozemky	Stavby	Samostatné hmuteľné veci a súbory hnuteľných vecí	Pestovateľské celky trvalých porastov	Základné stádo a ťažné zvieratá	Ostatný dlhodobý hmotný majetok	Obstarávaný dlhodobý hmotný majetok	Poskytnuté preddávky na dlhodobý hmotný majetok	Spolu		
Prvotné ocenenie											
Stav na začiatku účtovného obdobia	526 272	978 552	6 113 443	0	0	126 604	0	332 510	8 077 381		
Prírastky	0	19 333	905 753	0	0	0	81 452	168 047	1 174 585		
Úbytky	0	0	58 833	0	0	0	0	0	58 833		
Presuny	0	30 453	302 057	0	0	0	0	-332 510	0		
Stav na konci účtovného obdobia	526 272	1 028 338	7 262 420	0	0	126 604	81 452	168 047	9 193 133		
Oprávky											
Stav na začiatku účtovného obdobia	0	277 505	3 940 558	0	0	105 094	0	0	4 323 157		
Prírastky	0	39 084	325 453	0	0	7 536	0	0	372 073		
Úbytky	0	0	58 833	0	0	0	0	0	58 833		
Presuny	0	22 849	-22 849	0	0	0	0	0	0		
Stav na konci účtovného obdobia	0	339 438	4 184 329	0	0	112 630	0	0	4 636 397		
Opravné položky											
Stav na začiatku účtovného obdobia	0	0	0	0	0	0	0	0	0		
Prírastky	0	0	0	0	0	0	0	0	0		
Úbytky	0	0	0	0	0	0	0	0	0		
Presuny	0	0	0	0	0	0	0	0	0		
Stav na konci účtovného obdobia	0	0	0	0	0	0	0	0	0		
Zostatková hodnota											
Stav na začiatku účtovného obdobia	526 272	701 047	2 172 885	0	0	21 510	0	332 510	3 754 224		
Stav na konci účtovného obdobia	526 272	688 900	3 078 091	0	0	13 974	81 452	168 047	4 556 736		

WEP TRADING a.s.

Prehľad o pohybe dlhodobého hmotného majetku

31.12.2018

Dlhodobý hmotný majetok	Bezprostredne predchádzajúce účtovné obdobie									
	a	b	c	d	e	f	g	h	i	j
	Pozemky	Stavby	Samostatné hmuteľné veci a súbory hmuteľných vecí	Pestovateľské celky trvalých porastov	Základné stádo a ťažné zvieratá	Ostatný dlhodobý hmotný majetok	Obstarávaný dlhodobý hmotný majetok	Poskytnuté preddávky na dlhodobý hmotný majetok	Spolu	
Prvotné ocenenie										
Stav na začiatku účtovného obdobia	526 272	946 786	4 443 286	0	0	144 075	0	461 396	6 521 815	
Prírastky	0	31 766	1 230 005	0	0	2 270	0	332 510	1 596 551	
Úbytky	0	0	21 244	0	0	19 741	0	0	40 985	
Presuny	0	0	461 396	0	0	0	0	-461 396	0	
Stav na konci účtovného obdobia	526 272	978 552	6 113 443	0	0	126 604	0	332 510	8 077 381	
Oprávky										
Stav na začiatku účtovného obdobia	0	238 936	3 772 785	0	0	115 532	0	0	4 127 253	
Prírastky	0	38 569	189 017	0	0	9 303	0	0	236 889	
Úbytky	0	0	21 244	0	0	19 741	0	0	40 985	
Presuny	0	0	0	0	0	0	0	0	0	
Stav na konci účtovného obdobia	0	277 505	3 940 558	0	0	105 094	0	0	4 323 157	
Opravné položky										
Stav na začiatku účtovného obdobia	0	0	0	0	0	0	0	0	0	
Prírastky	0	0	0	0	0	0	0	0	0	
Úbytky	0	0	0	0	0	0	0	0	0	
Presuny	0	0	0	0	0	0	0	0	0	
Stav na konci účtovného obdobia	0	0	0	0	0	0	0	0	0	
Zostatková hodnota										
Stav na začiatku účtovného obdobia	526 272	707 850	670 501	0	0	28 543	0	461 396	2 394 562	
Stav na konci účtovného obdobia	526 272	701 047	2 172 885	0	0	21 510	0	332 510	3 754 224	



AZ AUDITING

SPRÁVA NEZÁVISLÉHO AUDÍTORA

**z auditu riadnej individuálnej účtovnej
závierky spoločnosti**

WEP TRADING a.s.

IČO 35 708 506

zostavenej za rok 2019, k 31.12.2019

Výtlačok 1/6

Audítor :

AZ AUDITING, s.r.o.
Bajkalská 5
831 04 Bratislava
Licencia UDVA 401

Ing. Jana Bezúchová
Licencia UDVA číslo 1003

Bratislava, apríl 2020

AZ AUDITING, s.r.o.

Audítorská spoločnosť, licencia UDVA 401

Bajkalská 5, 831 04 Bratislava, IČO: 50 624 504

DIČ: 2120398401, IČ pre DPH: SK2120398401

Spoločnosť je zapísaná v Obchodnom registri Okresného súdu Bratislava I, vložka č. 115955/B



AZ AUDITING

Správa nezávislého audítora

Akcionárom a štatutárnemu orgánu spoločnosti WEP TRADING a.s. Sabinov

Správa z auditu účtovnej závierky

Názor

Uskutočnili sme audit účtovnej závierky spoločnosti WEP TRADING a. s., ktorá obsahuje súvahu k 31. decembru 2019, výkaz ziskov a strát za rok končiaci sa k uvedenému dátumu, a poznámky, ktoré obsahujú súhrn významných účtovných zásad a účtovných metód.

Podľa nášho názoru, priložená účtovná závierka poskytuje pravdivý a verný obraz finančnej situácie Spoločnosti k 31. decembru 2019 a výsledku jej hospodárenia za rok končiaci sa k uvedenému dátumu podľa zákona č. 431/2002 Z.z. o účtovníctve v znení neskorších predpisov (ďalej len „zákon o účtovníctve“).

Základ pre názor

Audit sme vykonali podľa medzinárodných audítorských štandardov (International Standards on Auditing, ISA). Naša zodpovednosť podľa týchto štandardov je uvedená v odseku Zodpovednosť audítora za audit účtovnej závierky. Od Spoločnosti sme nezávislí podľa ustanovení zákona č. 423/2015 o štatutárnom audite a o zmene a doplnení zákona č. 431/2002 Z. z. o účtovníctve v znení neskorších predpisov (ďalej len „zákon o štatutárnom audite“) týkajúcich sa etiky, vrátane Etického kódexu audítora, relevantných pre náš audit účtovnej závierky a splnili sme aj ostatné požiadavky týchto ustanovení týkajúcich sa etiky. Sme presvedčení, že audítorské dôkazy, ktoré sme získali, poskytujú dostatočný a vhodný základ pre náš názor.

Zodpovednosť štatutárneho orgánu za účtovnú závierku

Štatutárny orgán je zodpovedný za zostavenie tejto účtovnej závierky tak, aby poskytovala pravdivý a verný obraz podľa zákona o účtovníctve a za tie interné kontroly, ktoré považuje za potrebné na zostavenie účtovnej závierky, ktorá neobsahuje významné nesprávnosti, či už v dôsledku podvodu alebo chyby.

Pri zostavovaní účtovnej závierky je štatutárny orgán zodpovedný za zhodnotenie schopnosti Spoločnosti nepretržite pokračovať vo svojej činnosti, za opísanie skutočností týkajúcich sa nepretržitého pokračovania v činnosti, ak je to potrebné, a za použitie predpokladu nepretržitého pokračovania v činnosti v účtovníctve, ibaže by mal v úmysle Spoločnosť zlikvidovať alebo ukončiť jej činnosť, alebo by nemal inú realistickú možnosť než tak urobiť.

Zodpovednosť audítora za audit účtovnej závierky

Našou zodpovednosťou je získať primerané uistenie, či účtovná závierka ako celok neobsahuje významné nesprávnosti, či už v dôsledku podvodu alebo chyby, a vydať správu audítora, vrátane názoru. Primerané uistenie je uistenie vysokého stupňa, ale nie je zárukou toho, že audit vykonaný podľa medzinárodných audítorských štandardov vždy odhalí významné nesprávnosti, ak také existujú. Nesprávnosti môžu vzniknúť v dôsledku podvodu alebo chyby a za významné sa považujú vtedy, ak by sa dalo odôvodnene očakávať, že jednotlivito alebo v súhrne by mohli ovplyvniť ekonomické rozhodnutia používateľov, uskutočnené na základe tejto účtovnej závierky.



AZ AUDITING

V rámci auditu uskutočneného podľa medzinárodných audítorských štandardov, počas celého auditu uplatňujeme odborný úsudok a zachovávame profesionálny skepticizmus. Okrem toho:

- Identifikujeme a posudzujeme riziká významnej nesprávnej účtovnej závierky, či už v dôsledku podvodu alebo chyby, navrhujeme a uskutočňujeme audítorské postupy reagujúce na tieto riziká a získavame audítorské dôkazy, ktoré sú dostatočné a vhodné na poskytnutie základu pre náš názor. Riziko neodhalenia významnej nesprávnej v dôsledku podvodu je vyššie ako toto riziko v dôsledku chyby, pretože podvod môže zahŕňať tajnú dohodu, falšovanie, úmyselné vynechanie, nepravdivé vyhlásenie alebo obídenie internej kontroly.*
- Oboznamujeme sa s internými kontrolami relevantnými pre audit, aby sme mohli navrhnúť audítorské postupy vhodné za daných okolností, ale nie za účelom vyjadrenia názoru na efektívnosť interných kontrol Spoločnosti.*
- Hodnotíme vhodnosť použitých účtovných zásad a účtovných metód a primeranosť účtovných odhadov a uvedenie s nimi súvisiacich informácií, uskutočnené štatutárnym orgánom.*
- Robíme záver o tom, či štatutárny orgán vhodne v účtovníctve používa predpoklad nepretržitého pokračovania v činnosti a na základe získaných audítorských dôkazov záver o tom, či existuje významná neistota v súvislosti s udalosťami alebo okolnosťami, ktoré by mohli významne spochybnit' schopnosť Spoločnosti nepretržite pokračovať v činnosti. Ak dospejeme k záveru, že významná neistota existuje, sme povinní upozorniť v našej správe audítora na súvisiace informácie uvedené v účtovnej závierke alebo, ak sú tieto informácie nedostatočné, modifikovať náš názor. Naše závery vychádzajú z audítorských dôkazov získaných do dátumu vydania našej správy audítora. Budúce udalosti alebo okolnosti však môžu spôsobiť, že Spoločnosť prestane pokračovať v nepretržitej činnosti.*
- Hodnotíme celkovú prezentáciu, štruktúru a obsah účtovnej závierky vrátane informácií v nej uvedených, ako aj to, či účtovná závierka zachytáva uskutočnené transakcie a udalosti spôsobom, ktorý vedie k ich vernému zobrazeniu.*

Správa k ďalším požiadavkám zákonov a iných právnych predpisov

Správa k informáciám, ktoré sa uvádzajú vo výročnej správe

Štatutárny orgán je zodpovedný za informácie uvedené vo výročnej správe zostavenej podľa požiadaviek zákona o účtovníctve č. 431/2002 Z.z. v znení neskorších predpisov (ďalej len „zákon o účtovníctve“). Náš vyššie uvedený názor na účtovnú závierku sa nevzťahuje na iné informácie vo výročnej správe.

V súvislosti s auditom účtovnej závierky sme zodpovední za oboznámenie sa s informáciami uvedenými vo výročnej správe a za vyhodnotenie, či tieto informácie nie sú vo významnom nesúlade s účtovnou závierkou alebo našimi poznatkami, ktoré sme získali počas auditu účtovnej závierky, alebo sa inak zdajú byť významne nesprávne.



AZ AUDITING

Výročnú správu sme ku dňu vydania správy audítora k auditu účtovnej závierky nemali k dispozícii.

Keď získame výročnú správu, vyhodnotíme, či výročná správa spoločnosti obsahuje informácie, ktorých uvedenie vyžaduje zákon o účtovníctve, a na základe prác vykonaných počas auditu účtovnej závierky vyjadríme názor, či :

- *Informácie uvedené vo výročnej správe zostavenej za rok 2019 sú v súlade s účtovnou závierkou za daný rok,*
- *výročná správa obsahuje informácie podľa zákona o účtovníctve.*

Okrem toho uvedieme, či sme zistili významné nesprávnosti vo výročnej správe na základe našich poznatkov o spoločnosti a jej situácii, ktoré sme získali počas auditu účtovnej závierky.

Bratislava, 30. apríla 2020

*Ing. Jana Bezúchová
Licencia UDVA číslo 1003*

*AZ AUDITING, s.r.o.
Bajkalská 5
831 04 Bratislava
Licencia UDVA 401
spoločnosť je zapísaná v OR
Okresného súdu Bratislava I,
Oddiel S.r.o., vložka č. 115955/B*