

Nuritech SK, s. r. o., Novozámocká 157, 947 01 Hurbanovo

Zapísaná v obchodnom registri Okresného súdu Nitra, oddiel Sro, vložka č. 16424/N

VÝROČNÁ SPRÁVA
2019

1. Základné údaje o spoločnosti

Spoločnosť Nuritech SK, s.r.o. bola založená zakladateľskou listinou 13.9.2004 a vznikla zápisom do obchodného registra 23.9.2004 (OR Okresného súdu Nitra, oddiel s.r.o., vložka 16424/N).

Identifikačné číslo organizácie (IČO) je 36264652.

Sídlo spoločnosti je Novozámocká 157, Hurbanovo

Základné imanie spoločnosti je 3 983 272 Eur. Tridsať percentný podiel na základnom imaní vlastnila spoločnosť NURITECH GLOBAL Pte., Ltd., Singapur do 23.9.2011, sedemdesiat percentný podiel vlastnil do 23.9.2011 Woo Jin Kim, Sungnam-city, Kyunggi-do 463 786, Kórejská republika, od 24.9.2011 vlastní 100%-ný podiel Woo Jin Kim, Sangrok Maeul, Jungja-dong, Boondang-gu 328-1702, 13/6, Sungnam city, Kyunggi-do 463 786, Kórejská republika.

Štatutárnym orgánom spoločnosti sú konatelia Jin Pal Song (Kórejská republika), Sim Jae Oik (Kórejská republika) do 22.3.2016 a Kim Sungjun (Kórejská republika).

2. Podnikateľská činnosť spoločnosti

Medzi hlavné činnosti spoločnosti patrí:

- výroba viacvrstvových dosiek plošných spojov do satelitných prijímačov a autorádií
- projektovanie, inštalácia a oprava dosiek plošných spojov

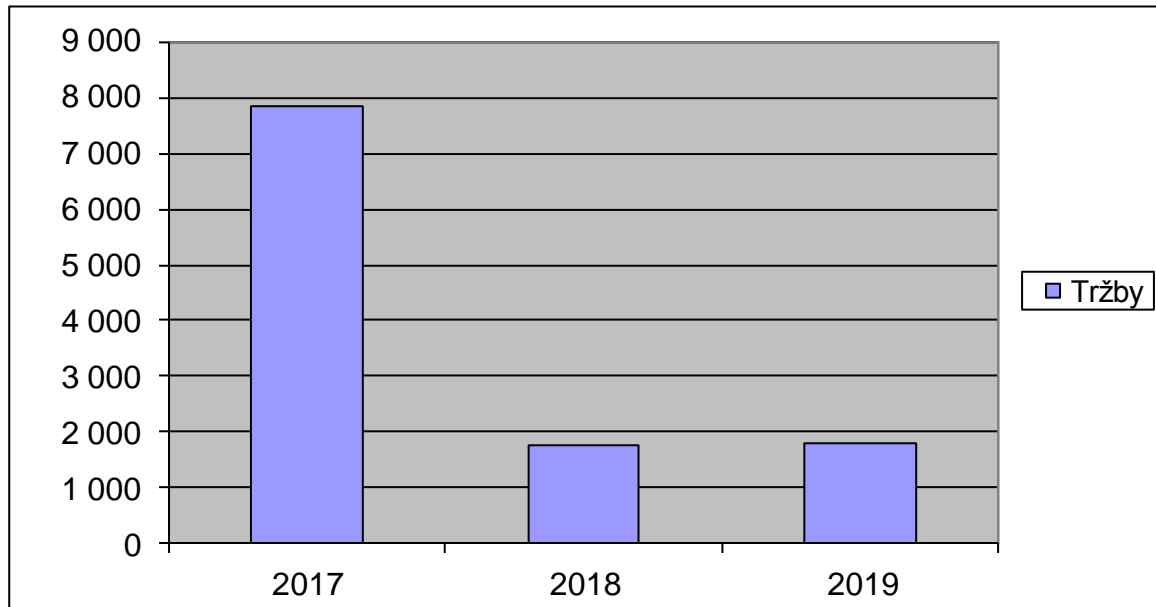
Priemerný počet zamestnancov spoločnosti v roku 2019 boli 4 zamestnanci, z toho 1 vedúci pracovník. K 31.12.2019 v spoločnosti boli zamestnaný 4 ľudia. V roku 2018 spoločnosť zamestnávala v priemere 4 ľudí, z toho 1 bol vedúci pracovník. V roku 2019 boli zamestnanci len na oddelení administratívy na zabezpečenie chodu kancelárie, t.j. na mzdové a finančné účtovníctvo, na údržbu budovy a softvéru.

V roku 2019 výrobu plošných spojov pre satelitné prijímače a autorádiá pre poľskú spoločnosť Humax naďalej zabezpečovala organizačná zložka v Poľsku.

Tržbu spoločnosti Nuritech SK, s.r.o. v roku 2019 tvorili príjmy z prenájmu výrobných priestorov, a z výroby plošných spojov v organizačnej zložke v Poľsku, a dosiahli 1,79 mil. Eur.

Tržby spoločnosti v roku 2017-2019 za jednotlivé mesiace v tis. Eur:

Mesiac	2017	2018	2019
Január	1 498	152	151
Február	1 280	139	153
Marec	1 383	143	164
Apríl	993	150	149
Máj	995	147	149
Jún	821	150	146
Júl	137	142	148
August	141	137	136
September	147	175	150
Október	152	145	164
November	146	134	170
December	152	158	113
Spolu	7 845	1 772	1 793



Okrem uvedených tržieb v roku 2019 spoločnosť Nuritech SK dosiahla výnosy z predaj dlhodobého majetku vo výške 30 tis. EUR.

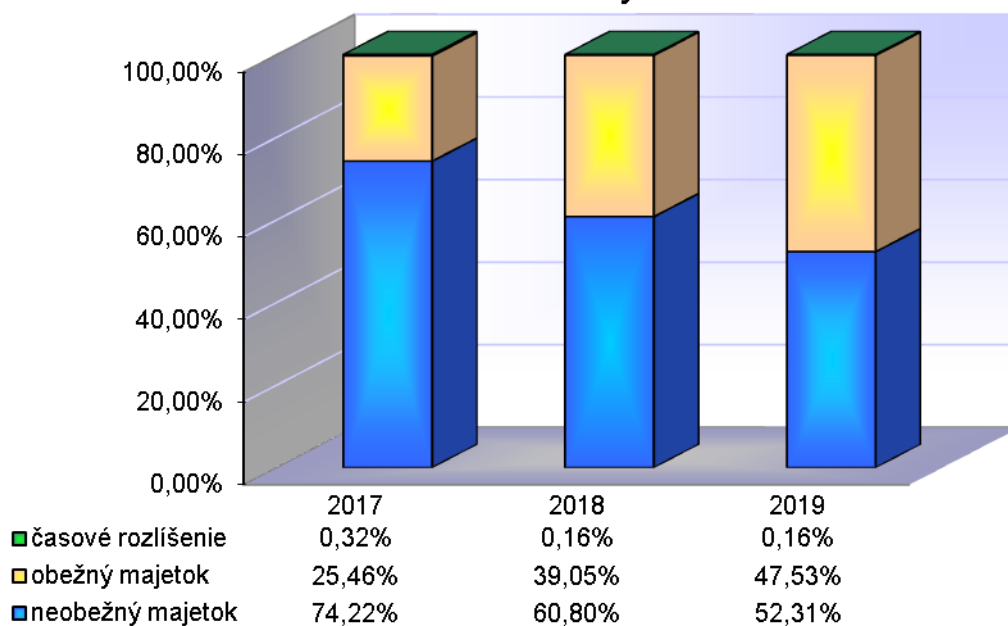
3. Výsledky hospodárenia a analýza výsledkov spoločnosti

Majetková situácia v EUR

Majetok spoločnosti zaznamenal v porovnaní s rokom 2018 pokles o 0,64%. Viac ako 52,31% z celkového majetku predstavuje dlhodobý hmotný majetok, konkrétne priemyselné budovy, stroje a zariadenia na výrobu a osádzanie základných dosiek, ktorá zabezpečuje najväčšiu časť tržieb spoločnosti. Podiel krátkodobých pohľadávok z celkového majetku činí 6,61%.

	31.12.2019		31.12.2018		31.12.2017	
Majetok						
B. Neobežný majetok celkom	1 961 826	52,31%	2 295 046	60,80%	2 854 383	74,22%
I. Dlhodobý nehmotný majetok	2 293	0,12%	0	0,00%	0	0,00%
II. Dlhodobý hmotný majetok	1 959 533	99,88%	2 295 046	100,00%	2 854 383	100,00%
III. Dlhodobý finančný majetok	0	0,00%	0	0,00%	0	0,00%
C. Obežný majetok celkom	1 782 675	47,53%	1 473 932	39,05%	979 240	25,46%
I. Zásoby	10 801	0,61%	0	0,00%	0	0,00%
II. Dlhodobé pohľadávky	0	0,00%	0	0,00%	0	0,00%
III. Krátkodobé pohľadávky	248 011	13,91%	296 107	20,09%	301 633	30,80%
IV. Finančné účty	1 523 863	85,48%	1 177 825	79,91%	677 607	69,20%
V. Krátkodobý finančný majetok	0	0,00%	0	0,00%	0	0,00%
D. Časové rozlíšenie celkom	6 122	0,16%	5 871	0,16%	12 212	0,32%
Spolu majetok	↓ 3 750 623	100,00%	↓ 3 774 849	100,00%	↑ 3 845 835	100,00%

Štruktúra majetku



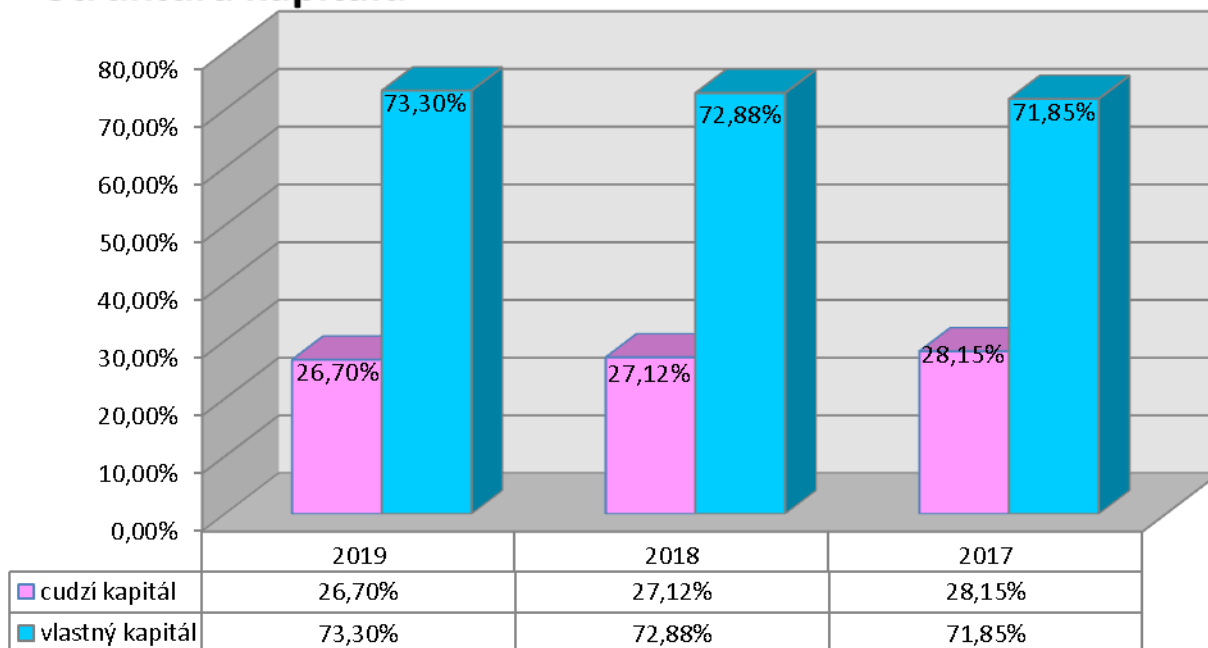
	31.12.2019	31.12.2018	2019-2018	31.12.2017	2018-2017
Majetok					
B. Neobežný majetok celkom	1 961 826	2 295 046	-333 220	2 854 383	-559 337
I. Dlhodobý nehmotný majetok	2 293	0	2 293	0	0
II. Dlhodobý hmotný majetok	1 959 533	2 295 046	-335 513	2 854 383	-559 337
III. Dlhodobý finančný majetok	0	0	0	0	0
C. Obežný majetok celkom	1 782 675	1 473 932	308 743	979 240	494 692
I. Zásoby	10 801	0	10 801	0	0
II. Dlhodobé pohľadávky	0	0	0	0	0
III. Krátkodobé pohľadávky	248 011	296 107	-48 096	301 633	-5 526
IV. Finančné účty	1 523 863	1 177 825	346 038	677 607	500 218
V. Krátkodobý finančný majetok	0	0	0	0	0
D. Časové rozlíšenie celkom	6 122	5 871	251	12 212	-6 341
Spolu majetok	↑ 3 750 623 ↓	↑ 3 774 849	-24 226 ↑	3 845 835	-70 986

Vlastné imanie a záväzky

V roku 2019 zaznamenala spoločnosť zníženie hodnoty vlastného imania, nakoľko spoločnosť zaznamenala v roku 2019 stratu. Výsledok hospodárenia je strata vo výške 2 151 EUR.

	31.12.2019		31.12.2018		31.12.2017	
A. Vlastné imanie spolu	2 749 085	73,30%	2 751 239	72,88%	2 763 285	71,85%
I. Základné imanie	3 983 272	144,89%	3 983 272	144,89%	3 983 272	144,89%
II. Kapitálové fondy	223 765	8,14%	223 765	8,14%	223 765	8,14%
III. Fondy zo zisku	0	0,00%	0	0,00%	0	0,00%
IV. Výsledok hospodárenia minulých rokov	-1 455 801	-52,96%	-1 443 755	-52,52%	-1 113 027	-40,49%
V. Výsledok hospodárenia za účtovné obdobie	-2 151	-0,08%	-12 043	-0,44%	-330 725	-12,03%
B. Záväzky spolu	1 001 538	26,70%	1 023 611	27,12%	1 082 550	28,15%
I. Rezervy	5 852	0,58%	6 167	0,62%	4 774	0,48%
II. Dlhodobé záväzky	22 228	2,22%	30 945	3,09%	87 962	8,78%
III. Krátkodobé záväzky	973 458	97,20%	986 499	98,50%	989 814	98,83%
IV. Bankové úvery a výpomoci	0	0,00%	0	0,00%	0	0,00%
V. Časové rozlíšenie	0	0,00%	0	0,00%	0	0,00%
Vlastné imanie a záväzky celkom	↓ 3 750 623	100,00% ↓	3 774 850	100,00% ↑	3 845 835	100,00%

Štruktúra kapitálu



	31.12.2019	31.12.2018	2019-2018	31.12.2017	2018-2017
A. Vlastné imanie spolu	2 749 085	2 751 239	-2 154	2 763 285	-12 046
I. Základné imanie	3 983 272	3 983 272	0	3 983 272	0
II. Kapitálové fondy	223 765	223 765	0	223 765	0
III. Fondy zo zisku	0	0	0	0	0
IV. Výsledok hospodárenia minulých rokov	-1 455 801	-1 443 755	-12 046	-1 113 027	-330 728
V. Výsledok hospodárenia za účtovné obdobie	-2 151	-12 043	9 892	-330 725	318 682
B. Závazky spolu	1 001 538	1 023 611	-22 073	1 082 550	-58 939
I. Rezervy	5 852	6 167	-315	4 774	1 393
II. Dlhodobé záväzky	22 228	30 945	-8 717	87 962	-57 017
III. Krátkodobé záväzky	973 458	986 499	-13 041	989 814	-3 315
IV. Bankové úvery a výpomoci	0	0	0	0	0
V. Časové rozlíšenie	0	0	0	0	0
Vlastné imanie a záväzky celkom	↓ 3 750 623	↓ 3 774 850	-24 227	↑ 3 845 835	-70 985

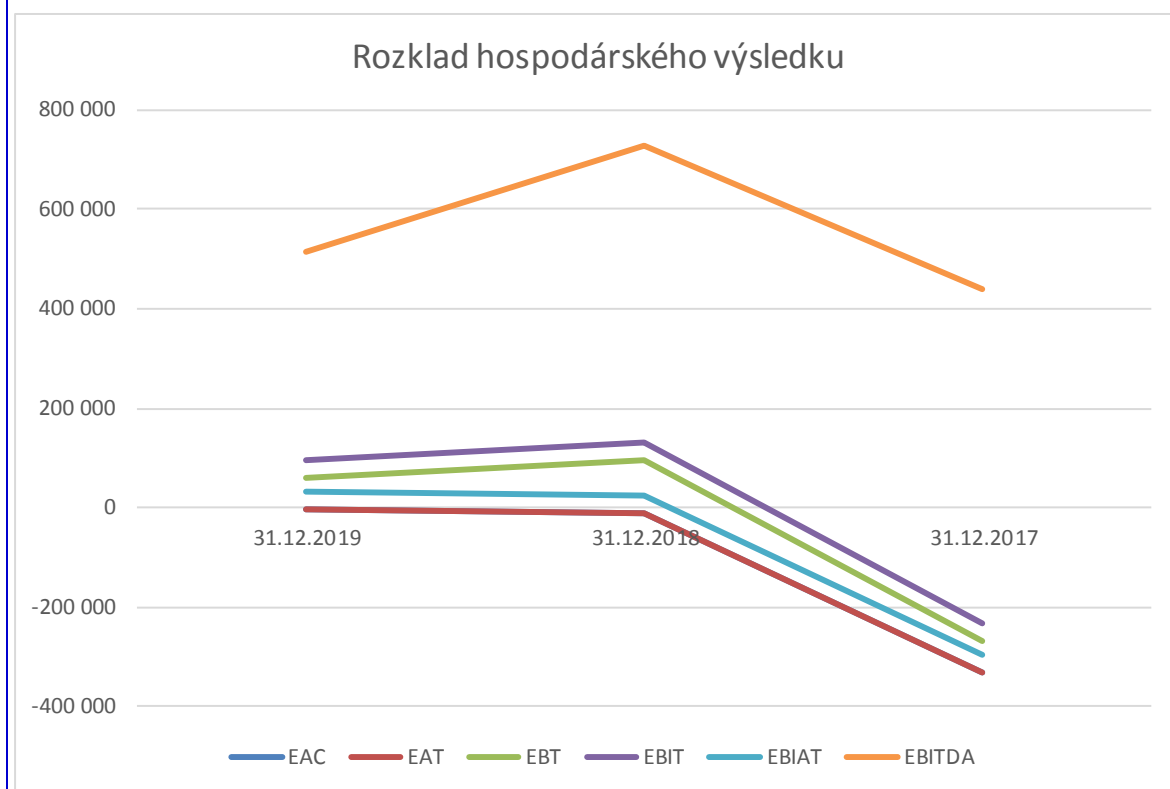
Výnosová situácia v EUR

Spoločnosť vykázala v roku 2019 výsledok hospodárenia po zdanení vo výške - 2 151 EUR.

	31.12.2019		31.12.2018		31.12.2017	
Tržby z predaja tovaru	0	0,00%	0	0,00%	0	0,00%
Tržby z predaja vlastných výrobkov	11 672	0,41%	0	0,00%	5 725 365	60,30%
Tržby z predaja služieb	1 778 346	62,47%	1 771 331	60,87%	2 119 620	22,33%
Zmena stavu vnútroorganizačných zásob	0	0,00%	0	0,00%	0	0,00%
Aktivácia	0	0,00%	0	0,00%	0	0,00%
Tržby z predaja dlhodobého majetku a materiálu	86 377	3,03%	31 638	1,09%	465 543	4,90%
Ostatné výnosy z hospodárskej činnosti	970 156	34,08%	1 106 820	38,04%	1 183 715	12,47%
* Výnosy z hospodárskej činnosti spolu	↓ 2 846 551		↓ 2 909 789		↑ 9 494 243	
Náklady vynaložené na obstaranie predaného tovaru	0	0,00%	0	0,00%	0	0,00%
Spotreba materiálu, energie a ostatných neskl.	252 011	9,18%	182 066	6,58%	5 484 810	56,48%
Opravné položky k zásobám	0	0,00%	0	0,00%	0	0,00%
Služby	1 424 216	51,88%	1 100 577	39,76%	1 438 257	14,81%
Osobné náklady	571 677	20,83%	792 010	28,61%	1 843 076	18,98%
Dane a poplatky	59 298	2,16%	72 325	2,61%	99 701	1,03%
Odpisy a opravné položky k DNM a DHM	419 113	15,27%	594 621	21,48%	671 878	6,92%
Zostatková cena predaného DM a predaného materiálu	0	0,00%	14 567	0,53%	138 423	1,43%
Opravné položky k pohľadávkam	52	0,00%	0	0,00%	35	0,00%
Ostatné náklady na hospodársku činnosť	18 774	0,68%	11 864	0,43%	34 703	0,36%
* Náklady na hospodársku činnosť spolu	↓ 2 745 141		↓ 2 768 030		↑ 9 710 883	
* Výsledok hospodárenia z hospodárskej činnosti	↑ 101 410	↑ 1,0	↑ 141 759	↑ 1,1	↓ -216 640	↓ 1,0
Výnosy z finančnej činnosti	8 541		5 652		7 892	
Náklady na finančnú činnosť	51 197		50 613		58 878	
* Výsledok hospodárenia z finančnej činnosti	↑ -42 656		↑ -44 961		↓ -50 986	
Daň z príjmov z bežnej činnosti	60 905		108 844		63 101	
Výsledok hospodárenia za účtovné obdobie pred zdanením	↑ 58 754		↑ 96 798		↓ -267 626	
Výsledok hospodárenia za účtovné obdobie po zdanení (+/-) (r. 56 - r. 57 - r. 60)	↑ -2 151		↑ -12 046		↓ -330 727	

Bilancia hospodárskeho výsledku v EUR

	31.12.2019	31.12.2018	31.12.2017
Zisk pred zdanením, úrokmi a odpismi (Earnings before interest, taxes, depreciation and amortization charges) EBITDA	↓ 513 867,00	↑ 727 419,00	↓ 440 261,00
Zisk pred zdanením a úrokmi (Earnings before interest and taxes,) EBIT	↑ 94 754,00	↑ 132 798,00	↓ -231 617,00
Zisk pred úrokmi po zdanení.(Earnings Before Interest After Taxes) EBIAT	↑ 33 849,00	↑ 23 954,00	↓ -294 718,00
kmeňové akcie (Earning available for common stockholders, EAC):	↑ -2 151,00	↑ -12 046,00	↓ -330 727,00
Zisk pred zdanením (Earnings before tax) EBT	↑ 58 754,00	↑ 96 798,00	↓ -267 626,00
Čistý zisk (Earnings after tax) EAT	↑ -2 151,00	↑ -12 046,00	↓ -330 727,00



1, Udalosti osobitného významu, ktoré nastali po skončení účtovného obdobia, za ktoré sa vyhotovuje výročná správa

Po skončení účtovného obdobia za ktoré sa vyhotovuje výročná správa nenastali udalosti, ktoré by bolo potrebné uviesť vo výročnej správe.

V súčasnosti sú v nájme všetky výrobné haly. Priestory sa využívajú ako sklad hotových výrobkov pre spoločnosť LB Slovakia Plastics, s.r.o., ako sklad polotovarov a predajných automatov pre spoločnosť Provending s.r.o. a ako výrobný hala pre spoločnosť MJC EU, s.r.o. na výrobu výrobkov z gumy a výrobkov z plastov. Výroba plošných spojov pokračuje len v organizačnej zložke v Poľsku pre poľského odberateľa HUMAX.

2, Predpoklad budúceho vývoja činnosti účtovnej jednotky

Nadalej sa predpokladá s výrobou satelitných prijímačov a autorádií pre poľskú spoločnosť Humax v nezmenenom objeme aj v roku 2020.

3, Výdavky na činnosť v oblasti výskumu a vývoja

V priebehu účtovného obdobia roka 2019 spoločnosť nevykazuje výdavky na činnosť v oblasti výskumu a vývoja.

4, Obstarávanie vlastných akcií, dočasných listov, obchodných podielov a akcií, dočasných listov a obchodných podielov ovládajúcej osoby

Spoločnosť v priebehu účtovného obdobia roka 2019 neobstarávala vlastné akcie, dočasné listy, obchodné podiely a akcie a to vrátane ovládajúcej osoby.

5, Návrh na rozdelenie zisku alebo vyrovnanie straty

Spoločnosť navrhuje zúčtovať vykázaný hospodársky výsledok za rok 2019 ako nerozdelený hospodársky výsledok minulých rokov.

6, Údaje požadované podľa osobitných predpisov

Spoločnosť nevykazuje údaje požadované podľa osobitných predpisov.

7, Organizačná zložka v zahraničí

Spoločnosť vykazuje organizačnú zložku v zahraničí, a to v Poľsku.

8, Významné riziká a neistoty, ktorým je účtovná jednotka vystavená

Medzi najvýraznejšie riziká možno považovať riziko podnikania, kedy môže dôjsť v podnikateľskom prostredí k výrazným zmenám, ktoré môžu mať negatívny dopad na predmet podnikateľskej činnosti účtovnej jednotky.

9, Informácie účtovnej jednotky na životné prostredie

Spoločnosť si uvedomuje svoju zodpovednosť voči životnému prostrediu, pravidelne sa sleduje a vyhodnocuje množstvo produkovaných odpadov a prijímajú sa opatrenia na ich znižovanie.

10, Predpokladaný vývoj podnikateľskej činnosti v budúcich rokoch

Spoločnosť si svoje postavenie vo výrobe základných dosiek v nasledujúcom roku 2020 plánuje udržať a nadalej jej produktové portfólio bude pozostávať z výroby a opráv plošných.

NURITECH SK, s.r.o.
Novozámocká 157, 047 01 Hôrskovo
IČO: 36264652 IČ DPH: SK2021907558

.....
Konateľ spoločnosti