

**VÝROČNÁ SPRÁVA
2019**

Názov a sídlo : **MEGART, a. s. Zemianska Olča
Kolárovska 786
946 14 Zemianska Olča**

**Schválil : Ing. Zoltán Csémi
Riaditeľ a.s.
Predseda predstavenstva a.s.**

V Zemianskej Olči, dňa 09.12.2020

I.

1.1 Základné údaje o účtovnej jednotke, doterajší vývoj činnosti

Akciová spoločnosť MEGART so sídlom v Zemianskej Olči vznikla dňa 02.05.1995 zápisom do Obchodného registra Okresného súdu Bratislava – vidiek v oddieli Sa v zložke č. 292/K. V súčasnosti je akciová spoločnosť zapísaná v Obchodnom registri Okresného súdu Nitra v oddieli Sa, vo vložke 98/N.

Spoločnosť bola založená zakladateľskou zmluvou zo dňa 31.03.1995 tým, že zaniklo Poľnohospodárske družstvo Zemianska Olča bez likvidácie a vznikla novozaložená akciová spoločnosť, ktorá ku dňu vzniku prebrala na seba všetky práva, povinnosti a majetok zanikajúceho družstva.

Zapísané základné imanie a.s. je 1 557 250,- EUR a je rozdelené na akcie v menovitých hodnotách 34,- EUR, 332,- EUR, 1660,- EUR.

Štruktúra akcionárov je vedená v evidencii a.s. podľa kategorizácie akcionárov:

1. zamestnanci a.s.
2. dôchodcovia
3. vlastníci pôdy
4. zomrelí dôchodcovia
5. akcionári bez prac. pomeru
6. dedičia po akcionároch

Štatutárnym orgánom akciovej spoločnosti je predstavenstvo. Menom spoločnosti koná predseda predstavenstva alebo podpredseda predstavenstva.

Manažment a.s.:

Riaditeľ na čele vrcholového manažmentu riadi celú činnosť spoločnosti. Riaditeľ svoju výkonnú moc uplatňuje trojstupňovým riadením: riaditeľ –námestníci – vedúci organizačných jednotiek.

Hospodárske riadenie spoločnosti riaditeľ vykonáva prostredníctvom grémia - hospodárskeho vedenia.

MEGART, a. s. obhospodaruje **1362,51 ha** poľnohospodárskej pôdy. Základnými podnikateľskými aktivitami akciovej spoločnosti je rastlinná výroba a živočíšna výroba.

Od roku 1995 bol vývoj ekonomických ukazovateľov a.s. nasledovný :

Rok	Výnosy /tis. Sk/	Náklady /tis. Sk/	Hosp. výsledok /tis. Sk/
1995	48 997	48 905	+ 89
1996	53 838	53 481	+ 357
1997	63 044	62 636	+ 408
1998	56 325	55 864	+ 461
1999	53 314	43 106	+ 208
2000	62 899	62 644	+255
2001	76 304	75 749	+555
2002	80 775	80 113	+ 662
2003	72 649	72 494	+155
2004	76143	75417	+666
2005	80963	80137	+826
2006	84 220	83 174	+1 046
2007	88 868	85 810	+3 058
2008	106 871	102 175	+ 4 696
Rok	Výnosy / v EUR /	Náklady / v EUR /	Hosp. výsledok /v EUR/
2009	2 843 025	2 829 947	+ 13 078
2010	2 682 288	2 671 367	+ 10 921
2011	2 922 434	2 867 858	+ 45 424
2012	2 534 757	2 622 790	+ 88 033
2013	2 729 070	2 635 359	+ 93 711
2014	3 346 013	3 241 364	+ 104 649
2015	2 718 874	2 663 938	+ 54 936
2016	2 640 028	2 619 806	+ 20 222
2017	2 780 384	2 757 422	+ 22 962
2018	2 677 603	2 647 718	+ 29 885
2019	2 752 568	2 724 474	+ 28 094

Odbyt , trh :

Napriek ťažkostiam na trhu úspešne realizujeme produkty rastlinnej a živočíšnej výroby na základe kúpno-predajných zmlúv so stálymi obchodnými partnermi. Vytváranie stabilných zmluvných vzťahov je relatívnou garanciou celej obchodnej transakcie, resp. odbytovej činnosti akciovej spoločnosti.

Dôchodková situácia:

Akciová spoločnosť zachováva dôchodkovú situáciu s určitou variabilitou podľa jednotlivých rokov a komodít. Tým je zabezpečená potrebná intenzita vkladov do výroby, čo následne zvyšuje jej efektívnosť a konkurencie schopnosť. Spolu s dotačnými zdrojmi umožňuje potrebnú obnovu a modernizáciu fixného kapitálu.

Predstavenstvo ako najvyšší operatívny, riadiaci organ akciovej spoločnosti, vykonávalo svoje úlohy v súlade s predpismi Obchodného zákonníka. Na svojich zasadnutiach, v zmysle povinností vyplývajúcich zo Stanov sa zaoberalo riadiacimi, hospodárskymi a finančnými otázkami. Zasadnutia predstavenstva sa konali v záujme toho, aby sa analyzovali a vyhodnotili konkrétne číselné údaje a výrobné ukazovatele. Splnením tejto úlohy vedenie splnilo jednu zo svojich najdôležitejších povinností. Predstavenstvo vyznačilo možný smer obchodnej politiky spoločnosti, ktorý chce v budúcich rokoch nasledovať, ďalej vyznačilo krátkodobé a strednodobé obchodné plány akciovej spoločnosti a uskutočnilo analýzu rizík, potrebnú k prípadným novým finančným záväzkom.

Prvoradou a najdôležitejšou úlohou v roku 2020 bude aj naďalej pokračovať v ziskovom hospodárení a udržanie si vlastníckej, hospodársko-riadiacej samostatnosti.

Výzvy roka sa splnili a hospodársky rok bol ukončený ziskom. Kladný hospodársky výsledok zachránil úroveň fondov a akcií. Na existenciu spoločnosti bol charakteristický stály vývoj na každom úseku.

Optimálne prostredie v poľnohospodárstve, na ktoré sa čaká od roku 2009 neprichádza. V poľnohospodárstve prevláda chaos, nevyspytateľné prostredie, neexistujú rovnaké šance na trhu ani vo výrobných podmienkach v rámci EÚ. Ani štát nemá za prioritu zvýšiť sebestačnosť a predaj domácej poľnohospodárskej produkcie. Zárukou úspešnosti je improvizácia a kreativnosť pri každodennej práci. Súčasné páľčivé otázky padajú na plecia spoločnosti každým rokom a je ich vždy viac a musí sa vždy nájsť východisko. Túto skutočnosť treba činiť. Každý musí byť náročný voči sebe samému a voči svojim spolupracovníkom. Iba takto možno spoločne vytvárať hodnoty.

Žijeme vo veľmi ťažkom a v chaotickom hospodárskom období.

Je to výzva pre našu generáciu, na učinenie potrebných opatrení v záujme znižovania vonkajších vplyvov- eliminovať vo vnútri podniku negatívny dopad nefunkčnosti makroekonomického riadenia v sektore poľnohospodárstva. Uplynulý rok napriek tomu, že bol ťažký, náročný, bol aj úspešný, stali sme sa ziskovými. Tým sa zachránila hodnota našich akcií, splnili sme všetky zákonom dané povinnosti, vysporiadali sme sa s nájomnými povinnosťami.

Predmetný výsledok je dôsledkom veľa prác a snažení eliminovať externé od nás nezávislé, avšak nás zaťažujúce vplyvy, v záujme úspešného zvládnutia konečného cieľa.

K reálnemu hodnoteniu vlaňajšieho roka patria nasledovné fakty:

1.2 Úsek rastlinnej výroby

V roku 2019 sme hospodárili na výmere 1362,51 ha poľnohospodárskej pôdy, z toho 1362,51 ha orná pôda, 1,48 ha lúky a pasienky.

Už niekoľko rokov po sebe sme svedkami toho, ako počasie a jeho extrémne výkyvy negatívne vplývajú na pestované plodiny. Od januára do mája napršalo len 95 mm dažďa a extrémne teplé počasie vyvolalo suchu na plodinách a spôsobilo škody. Suchu vyčerpáva nielen rastlinstvo ale aj pôdne prostredie. Nepriaznivo sa prejaví pri zakladaní porastov, na vývoji porastov. Obmedzuje rozklad živín, tým spôsobí zaostávanie plodín. Jesenné výsevy nerovnomerne vchádzali, zle odnožovali a jarný jačmeň v dôsledku nedostatku zrážok redukoval a odhodil odnože a dal len priemernú úrodu.

Ďalším významným extrémom bol veľmi studený máj s nadpriemerným úhrnom zrážok, v dôsledku čoho sa nedalo vstúpiť medzi porasty a vykonať základné ošetrenia.

Na ochranu proti klimatickými zmenami musíme zvýšiť technologickú kvalitu plodín, zvýšiť odolnosť proti nepriaznivým faktorom prostredia, ktorými sú zimu vzdornosť, tolerancia proti suchu, odolnosť proti chorobám.

Pre živočíšnu výrobu sme pripravili 3595 t silážnej kukurice, 2778 t senáže lucernovej, vlhké miagané zrno kukurice v množstve 461 t a 1218 t stelivovej slamy. Žatevné a jesenné prípravné práce prebehli bez problémov. Počas roka využívame služby v poľnohospodárstve pri senážovaní lucerny, plečkovani s tekutým hnojivom, pri rozmetaní maštalného hnoja.

Naše vlnajšie výsledky :

Komodita	Výmera (ha)	Výnos (t/ha)
Pšenica ozimná	266,17	4,97
Jačmeň jarný	265,92	4,78
Kukurica	294,31	8,18
Silážna kukurica	85,00	42,30
Lucerna	76,68	72,48
Snečnica	193,19	3,33
Repka ozimná	163,24	3,52
Horčica biela	18,00	0,85

Na nákup priemyselných hnojív sme vynaložili 123 tisíc eur, chemikálie sme kúpili v hodnote 228 tisíc eur, osivá v hodnote 126 tisíc eur. Ceny hnojív boli veľmi vysoké, hnojili sme väčšinou na kvalitu, v priemere na 1 ha pôdy sme dali 88,00 kg čistých živín NPK.

1.3 Úsek živočíšnej výroby

Rok 2019 začala spoločnosť s počtom HD 670 ks, ku koncu roka bol celkový stav zvierat 588 ks. Prevod jalovic do stavu kráv bol 97 ks, čo je oproti roku 2018 o 13ks viac jalovic. Produkcia mlieka sa zvýšila o 65 062 litrov na 2 860 736 litrov. Predaj mlieka sa zvýšil o 58 084 litrov z 2 496 141 litrov na 2 554 225 litrov. Priemerná realizačná cena mlieka bola 0,33 Eur/l. Na jednu dojniciu sme dosiahli 8340 l mlieka.

V roku 2019 sa stav teliat znížil o 45 ks na 124 ks. Hlavnou príčinou zníženia počtu teliat bola slabšia reprodukcia dojníc a zníženie počtu narodenia jalovičiek. Úhyn teliat bol 0 ks t.j. 0 % z počtu 235 živonarodených teliat. Odchov teliat na 100 ks dojníc bol 69,00 ks, čo je o 12 ks menej než v predchádzajúcom roku.

Zdravotný stav stáda bol dostačujúci, ale stále sú dojnice s metabolickými problémami a problémy sú aj s končatinami, čo má za následok pokles produkcie a reprodukcie. Hlavným problémom je stále menej zabreznutých kráv.

Hlavnými úlohami roku 2019 bola stabilizácia zdravotného stavu stáda, zlepšenie reprodukčných ukazovateľov.

Plány na rok 2020

- zlepšiť zdravotný stav zvierat
- zaviesť nové technológie ustajnenia
- zlepšiť reprodukčné ukazovatele dojníc aj jalovíc
- zlepšiť kvalitu a zvýšiť kvantitu objemových krmív
- znížiť počet nutnej porážky dojníc
- zvýšiť predaj mlieka na 2 700 000 litrov
- namontovať napájačky, zmeniť ležoviská pre produkčné dojnice

1.4 Úsek mechanizácie

Výsledky rastlinnej a živočíšnej výroby sú závislé od úrovne pripravenosti mechanizácie. Dbalo sa na to, aby sa v opravách presadzovali zníženia nákladovosti racionalizáciou pracovných postupov. V priebehu celého roka bola snaha o kvalitnú a včasnú prípravu mechanizmov na prevedenie požadovaných prác na úseku rastlinnej výroby. Problémy z predošlých rokov pretrvávajú, čo sa týka rekonštrukcii a opravy strojov. Snahou bola kvalitná a včasná príprava mechanizmov na vykonanie požadovaných prác na úseku rastlinnej a živočíšnej výroby. Stroje boli pripravené na vykonanie prác ako príprava pôdy, sejba, postrekovanie, žatva, rozmetanie maštalného hnoja, lisovanie, senážovanie a silážovanie.

Na úseku skladového hospodárstva sme uskladnili 1330 t pšenice, 1316 t jačmeňa, osušili sme 2500 t kukurice z čoho 2056 t bola vlastná kukurica a zbytok sme sušili pre obchodných partnerov vo forme služieb.

Spotreba nafty bola 185 tisíc litrov, spotrebovali sme 89 tisíc kubíkov zemného plynu a použili sme 486 MWh energie. V dôsledku opotrebovanosti poľnohospodárskych strojov spotreba náhradných súčiastok bola 68 tis. EUR.

2.1. Vývoj finančnej situácie a ekonomických ukazovateľov

Stav vykázaného majetku a jeho vývoj bol nasledovný:

Ukazovateľ – rok	2016	2017	2018	2019	rozd.19-18
1. Neobežný majetok	3 586 240	3 253 314	3 170 272	3 279 145	+108 873
- 83 042					
2. Obežný majetok	1 314 303	1 173 491	1 169 549	1 192 981	+ 23 432
z toho : zásoby	1 089 513	997 325	958 932	979 964	+ 21 032
pohľadávky	209 819	161 282	195 976	189 616	- 6 360
finančné účty	14 971	14 884	14 641	23 401	8 760
3. Časové rozlíšenie aktív	27 097	97 467	217 865	259 412	+ 41 547
Majetok celkom	4 927 640	4 524 272	4 557 686	4 731 538	+173 852
4. Vlastné imanie	2 534 807	2 358 829	2 311 247	2 326 340	+ 15 093
5. Záväzky	2 376 910	2 150 651	2 233 022	2 393 125	+ 160 103
6. Časové rozlíšenie pasív	15 923	14 792	13 417	12 073	- 1 344
Pasíva celkom	4 927 640	4 524 272	4 557 686	4 731 538	+173 852

Neobežný majetok

Celková opotrebovanosť dlhodobého hmotného majetku daná pomerom oprávok k obstarávacej cene dosahuje 53,92 %, v roku 2018 to bolo 53,96 %. Vlastné zdroje pokrývajú neobežný majetok do výšky 70,94 %. Ďalším zdrojom jeho krytia sú dotácie, ktoré na účte 384 dosahujú výšku 12 tis. € ako i prefinancovanie leasingom. Majetok bol overený inventarizáciou, dôvody na tvorbu opravných položiek neboli, všetok majetok je funkčný a využiteľný.

Obežný majetok

Obežný majetok sa celkove zvýšil o 23 tisíc €, z čoho zvýšenie zásob bolo vo výške 21 tis. €. Stav zásob sa zmenil nasledovne :

- materiál	+ 47 841 €
- nedokončená výroba /oziminy/	- 18 603 €
- výrobky	+ 9 518 €
- zvieratá	- 17 724 €

Doba obratu celkových zásob sa znížila na 78 dní, čo je oproti minulému roku zníženie o 84 dní. Stav pohľadávok sa znížil o 6 tis. €. Priemerná doba inkasa pohľadávok je 86 dní.

2.2.Vývoj finančnej situácie a ekonomických ukazovateľov

Vlastné imanie

Vlastné imanie sa zvýšilo o 15 tis.€. Vývoj bol v nasledovnej štruktúre:

Prírastok:

- Zákonný rezervný fond + 3 tis. €
- Ostatné kapitálové fondy +14 tis. €

Úbytok:

- Výsledok hospodárenia za rok 2019 - 2 tis. €

Cudzie zdroje financovania

Celkové záväzky sa zvýšili o 160 tis.€ a to v nasledovnej štruktúre :

- dlhodobé záväzky + 112 tis. €
- krátkodobé záväzky + 108 tis. €
- bankové úvery - 57 tis. €
- rezervy - 2 tis. €

Zadlženosť je na optimálnej úrovni - 44 %, mierne klesá i úrokové zaťaženie zisku.

Vývoj výkonov a nákladov

Tržby z predaja vlastných výrobkov a služieb sa oproti minulému roku zvýšili o 105 tis. € ale aj jednotlivé druhy nákladov sa zvýšili úmerne, takže z hospodárskej činnosti sa dosiahol zisk 108 tis. €, aj pridaná hodnota sa zvýšila o 118 tis. €.

Ukazovateľ - rok	2016	2017	2018	2019	% 19/18
Výroba	2184513	2212944	2123720	2266697	106,73
Ost.výnosy hosp.činnosti	421141	423321	454233	432860	95,29
Spotreba materiálu a energie	1226528	1227345	1192305	1245213	104,44
Služby	324647	428146	461443	434212	94,10
Pridaná hodnota	633338	557453	469252	587272	125,15
Osobné náklady	579567	584755	593891	641512	108,02
Odpisy dlhodobého majetku	310545	358604	237781	201757	84,85
Nákladové úroky	47025	40539	36369	34 797	95,68

2.3. Vývoj finančnej situácie a ekonomických ukazovateľov

Hospodársky výsledok:

Ukazovateľ v €	2016	2017	2018	2019	rozd. 19-18
Výsledok hosp. z hospod. činnosti	70 870	- 37 506	10 318	108 401	+ 98 083
Výsledok hosp. z finančnej činnosti	-57 945	+61 819	26 253	- 62 757	- 89 010
Odložená daň z príjmov	-10 177	- 1 529	- 4 865	+ 6 046	- 10 911
Splatná daň z príjmov-licencia	2 880	2 880	11 551	+11 504	+ 47
Hospodársky výsledok za účt. obdobie	20 222	22 962	29 885	28 094	- 1 791

Zvýšená odložená daň z príjmov predstavuje hlavne záväzok v dôsledku vyššej účtovnej zostatkovej hodnoty dlhodobého odpisovaného majetku oproti daňovej zostatkovej hodnote. Znížená splatná daň z príjmov predstavuje hlavne rozdiel o ktorý daňové odpisy hmotného majetku prevyšujú účtovné odpisy.

2.4. Vývoj finančnej situácie a ekonomických ukazovateľov

III.

Predpokladaný budúci vývoj účtovnej jednotky

Determinantom vývoja akciovej spoločnosti bude výkonnosť ekonomiky a tvorba vysokého dôchodku pri intenzívnom využití pôdneho potenciálu. Treba využiť vnútorné rezervy, určiť podnikateľské priority a v rámci daných ekonomických možností treba využiť všetky dostupné formy informácií. Systematickým posilňovaním finančnej stability treba získať dostatok vhodných disponibilných zdrojov pre plynulé financovanie svojich dlhodobých záväzkov.

1. Rastlinná výroba:

- Vytvoriť optimálnu- intenzívnu štruktúru poľnohospodárskych produktov.
- Vyprodukovať dostatok – ale optimálne množstvo – kvalitných objemových krmív, resp. intenzifikovať produkciu z jedného hektára.
- Podporiť dopestovanie „ podporovateľných „ plodín na ornej pôde.
- Minimálne udržať úroveň výroby a skladovania hospodárskych hnojív.
- Investovať do budovania informačného systému RV.
- Zavádzanie technológií nezaťažujúcich životné prostredie.

2. Živočišna výroba :

- Zvýšiť úroveň výroby surového kravského mlieka.
- Zvýšiť úroveň výroby a dodávky hovädzieho mäsa.
- Zvýšiť výrobu objemových krmív, a tým vytvoriť úsporu pri nákupe krmív pre živ. výrobu.
- Zlepšiť reprodukčné ukazovatele u ŽV.
- Zvýšiť technickú úroveň ustajnenia a kŕmenia hospodárskych zvierat a tým zvýšiť intenzifikáciu výroby.

3. Mechanizácia a technické služby :

- Optimálne využitie strojového parku a strojných zariadení .
- Periodické vypracovanie a podanie investičných projektov slúžiacich na intenzifikáciu technických služieb
- Obmedzenie ľudskej pracovnej sily.

IV.

Udalosti osobitného významu, ktoré nastali po skončení účtovného obdobia

Manažment monitoruje potenciálne dopady a podniká všetky možné kroky na zmiernenie akýchkoľvek negatívnych účinkov na spoločnosť a jej zamestnancov. Spoločnosť začiatkom marca 2020 prijala preventívne opatrenia pred prenosom vírusu do spoločnosti. Vedenie spoločnosti zvažilo všetky potenciálne dopady Covid-19 na podnikateľské aktivity a dospelo k záveru, že nemajú významný vplyv na schopnosť pokračovať nepretržite v činnosti a fungovať ako zdravý subjekt nasledujúcich 12 mesiacov.

V.

Náklady na činnosť v oblasti výskumu a vývoja

Megart,a.s neúčtovala o nákladoch na výskum a vývoj.

VI.

Nadobúdanie vlastných akcií

Megart,a.s. nenadobudla vlastné akcie za účtovné obdobie, za ktoré sa vyhotovuje výročná správa.

VII.

Rozdelenie zisku za rok 2019

Valné zhromaždenie na svojom riadnom zasadnutí dňa 26. júna 2020 schválilo ročnú účtovnú závierku spoločnosti za rok 2019 a rozdelenie zisku nasledovne:

- 10 % zisku , t.j. 2 809,39 EUR - prídela do rezervného fondu
- zvyšok v hodnote 25 230,50 EUR - prídela do ostatných kapitálových fondov na financovanie rozvojového programu spoločnosti.

VIII.

Organizačná zložka v zahraničí

MEGART,a.s. nemá organizačnú zložku v zahraničí.

Výber analýz pre Megart a.s.

OBSAH:


Zostava obsahuje výber analyzovaných položiek, pre vybrané obdobia: Dec17; Dec18; Dec19.

1. Analýza stavu majetku

Analýza stavu majetku

Všetky ukazovatele stavu majetku hodnotia majetok firmy, jeho štruktúru z hľadiska jeho amortizácie. Opotrebovanosť vyjadruje, na koľko percent je v priemere odpísaný dlhodobý majetok. Hodnota klesajúca / rastúca v čase svedčí o "starnutí" / "mladnutí" firmy.

Tabuľka: Analýza stavu majetku, MEGART15

č.r.	Text položky	Min	Opt	Max	Dec17	Dec18	Dec19
014	Opotrebovanosť dlhodobého majetku				1,20	0,28	0,46
015	Opotrebovanosť dlhodobého hmotného majetku				1,10	0,32	0,37
016	Opotrebovanosť dlhodobého nehmotného majetku						
017	Stupeň odpísania dlhodobého majetku				0,00	0,27	0,38
018	Stupeň odpísania dlhodobého hmotného majetku					0,76	0,48
019	Stupeň odpísania dlhodobého nehmotného majetku				0,90	0,60	1,20
999	 Kontrolný riadok				3,20	2,22	2,89

Legenda: Ikony ukazovateľov



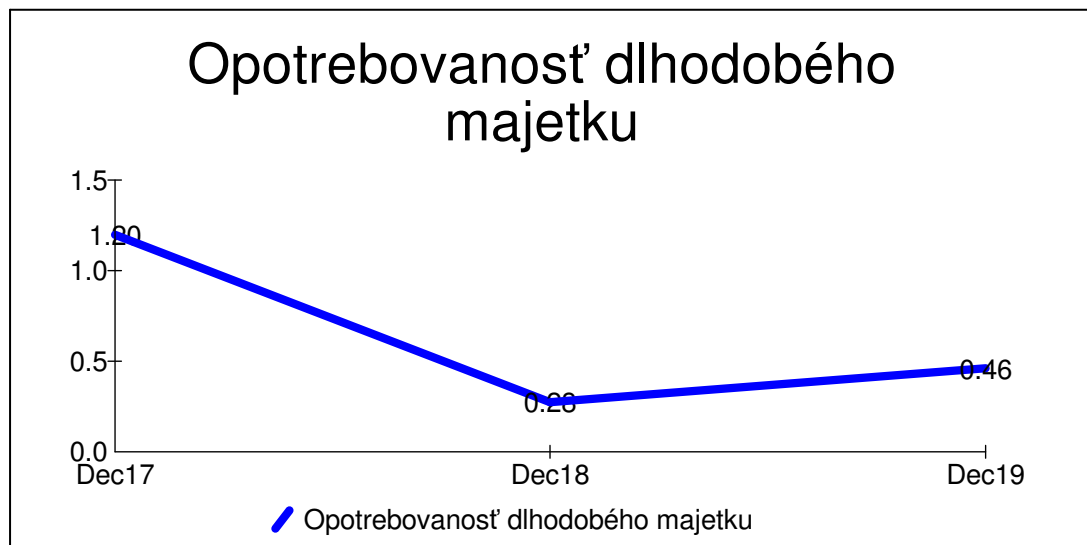
Hodnota je v medziach Min-Max a k Opt sa blíži na viac ako 90 percent.

Hodnota je v medziach Min-Max a k Opt sa blíži na viac ako 30, ale menej ako na 90 percent.

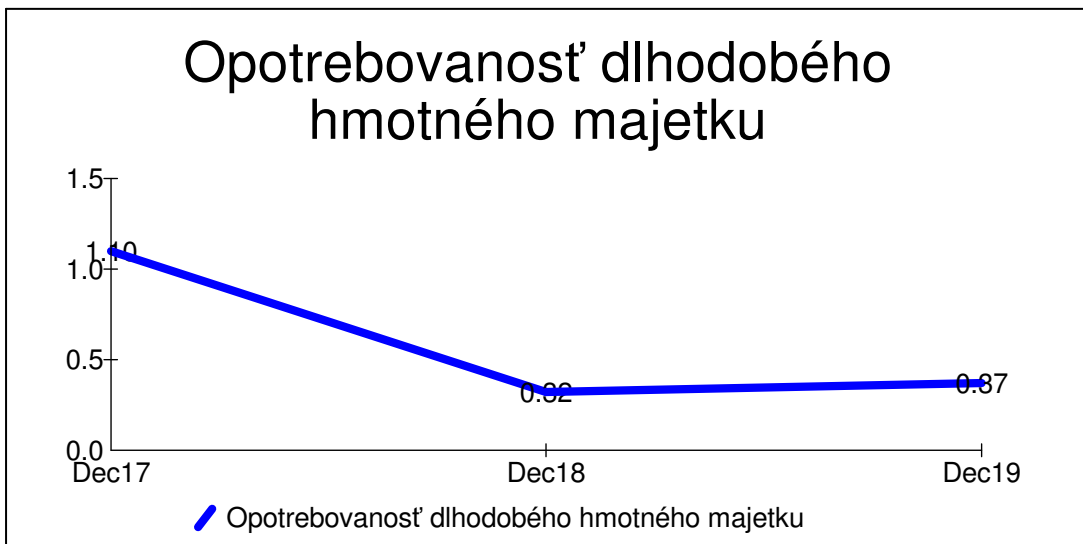
Hodnota sa pohybuje v okolí Min alebo v okolí Max.

Hodnota je menšia ako Min alebo väčšia ako Max.

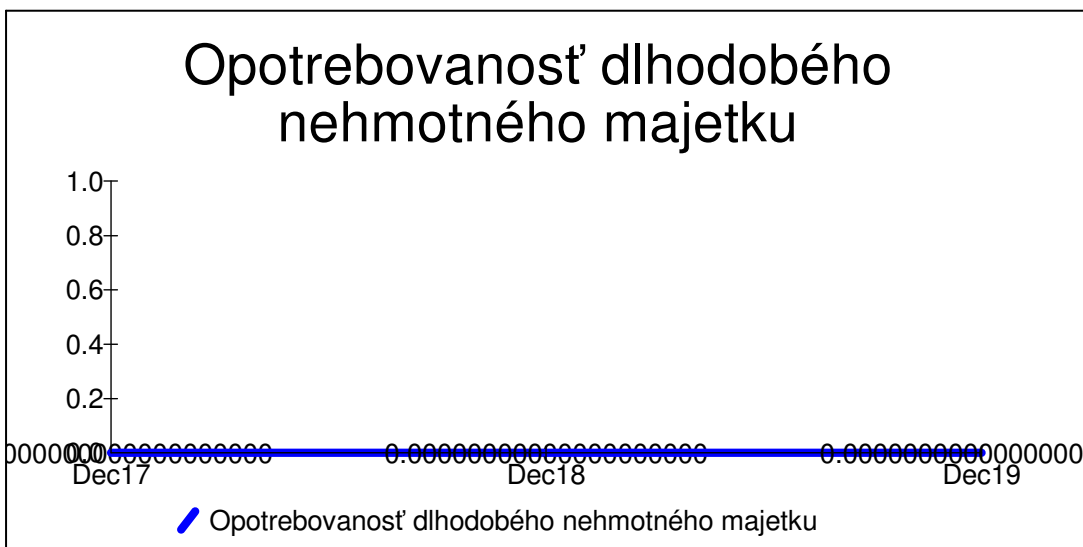
Vzťah medzi hodnotami Min, Opt, Max je nejasný.



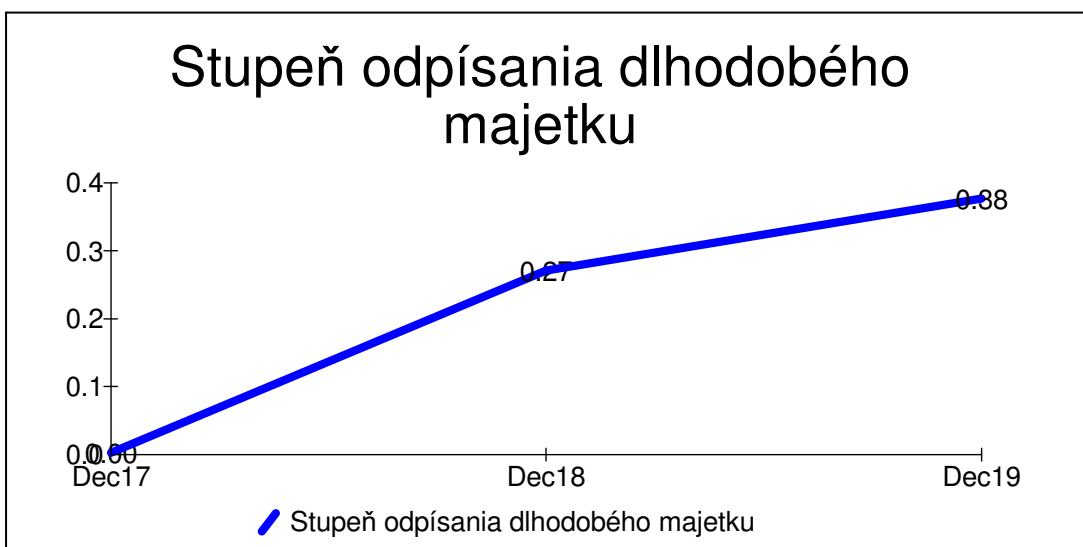
Graf č. 014, Opotrebovanosť dlhodobého majetku, MEGART15



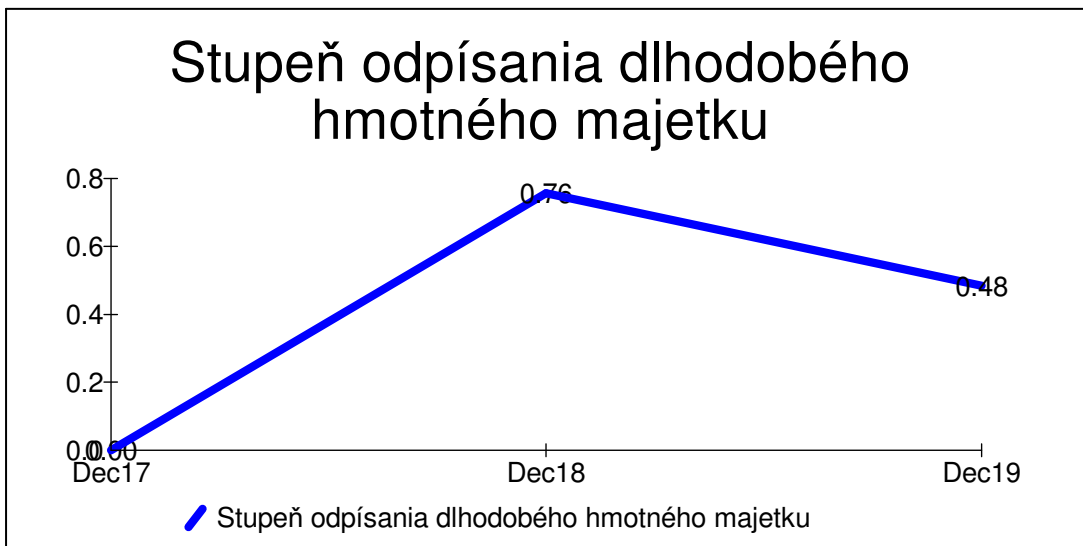
Graf č. 015, Opotrebovanosť dlhodobého hmotného majetku, MEGART15



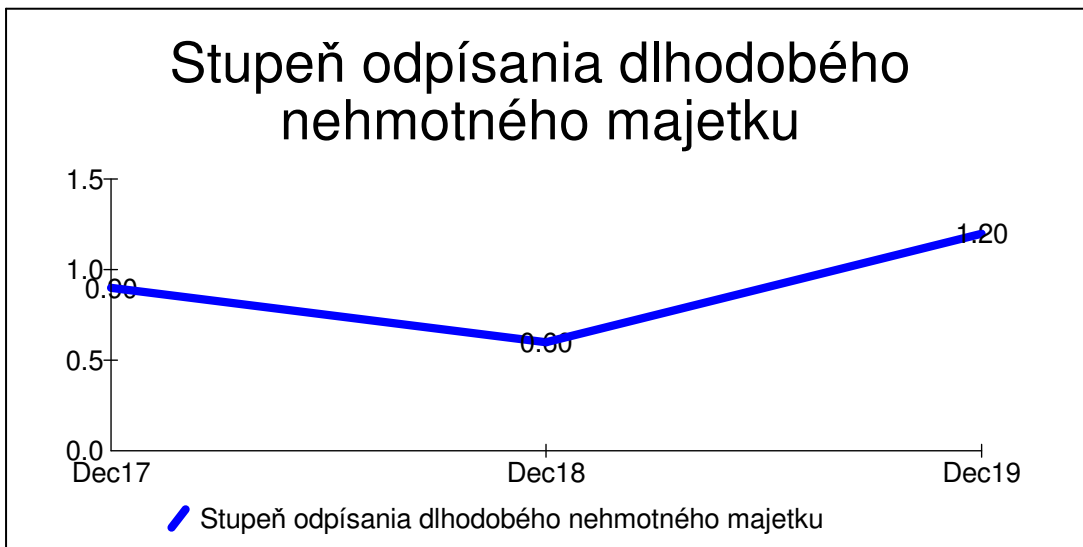
Graf č. 016, Opotrebovanosť dlhodobého nehmotného majetku, MEGART15



Graf č. 017, Stupeň odpísania dlhodobého majetku, MEGART15



Graf č. 018, Stupeň odpísania dlhodobého hmotného majetku, MEGART15



Graf č. 019, Stupeň odpísania dlhodobého nehmotného majetku, MEGART15

014 - OPOTREBOVANOSŤ DLHODOBÉHO MAJETKU

$$\text{OPOTREBOVANOSŤ DLH.MAJ.} = \frac{\text{DLHOD.MAJETOK V ZOSTATKOVEJ CENE}}{\text{DLHOD.MAJETOK V OBSTARÁVACEJ CENE}}$$

Je ukazovateľ pomocou ktorého zisťujeme stupeň opotrebovania majetku, udáva nám aká časť dlhodobého majetku ešte nie je odpísaná.

015 - OPOTREBOVANOSŤ DLHODOBÉHO HMOTNÉHO MAJETKU

$$\text{OPOTREBOVANOSŤ DHM} = \frac{\text{DHM V ZOSTATKOVEJ CENE}}{\text{DHM V OBSTARÁVACEJ CENE}}$$

016 - OPOTREBOVANOSŤ DLHODOBÉHO NEHMOTNÉHO MAJETKU

$$\text{OPOTREBOVANOSŤ DNM} = \frac{\text{DNM V ZOSTATKOVEJ CENE}}{\text{DNM V OBSTARÁVACEJ CENE}}$$

017 - STUPEŇ ODPÍSANIA DLHODOBÉHO MAJETKU

$$\text{STUPEŇ ODPÍSANIA DLH.MAJ.} = \frac{\text{OPRÁVKY K DLH.MAJETKU}}{\text{DLH.MAJ. V OBSTAR.CENE}}$$

Ukazovateľ udáva odpísanú časť dlhodobého majetku, má priamu súvislosť s ukazovateľom opotrebovanosti dlhodobého majetku, pričom platí že:

Stupeň Odpísania Dlhodobého Majetku + Opotrebovanosť Dlhodobého Majetku = 1

018 - STUPEŇ ODPÍSANIA DLHODOBÉHO HMOTNÉHO MAJETKU

$$\text{STUPEŇ ODPÍSANIA DHM} = \frac{\text{OPRÁVKY K DHM}}{\text{DHM V OBSTARÁVACEJ CENE}}$$

019 - STUPEŇ ODPÍSANIA DLHODOBÉHO NEHMOTNÉHO MAJETKU

$$\text{STUPEŇ ODPÍSANIA DNM} = \frac{\text{OPRÁVKY K DNM}}{\text{DNM V OBSTARÁVACEJ CENE}}$$

Dátum spracovania: 11.12.2020 12:02:55 Design © Ekonomix 6.10 fy 5PSOFT software, <http://www.5pssoft.sk/>

Výber analýz pre Megart a.s.


OBSAH:

Zostava obsahuje výber analyzovaných položiek, pre vybrané obdobia: Dec17; Dec18; Dec19.

1. Analýza rentability

Analýza rentability

Ukazovatele rentability vyjadrujú výnosnosť podnikového úsilia. Do ich hodnôt sa zlučuje vývoj likvidity, aktivity aj zadĺženosti. Spoločnou črtou všetkých ukazovateľov rentability je to, že dávajú do pomeru čistý výsledok podnikovej činnosti s určitým menovateľom (najčastejšie objem vložených prostriedkov).

č.r.	Text položky	Min	Opt	Max	Dec17	Dec18	Dec19
027	Rentabilita celkového kapitálu				0,01	0,01	0,01
028	Rentabilita vlastného kapitálu				0,01	0,01	0,01
029	Rentabilita tržieb				0,01	0,02	0,02
030	Rentabilita nákladov				0,01	0,02	0,01
999	 Kontrolný riadok				0,04	0,06	0,05

Legenda: Ikony ukazovateľov



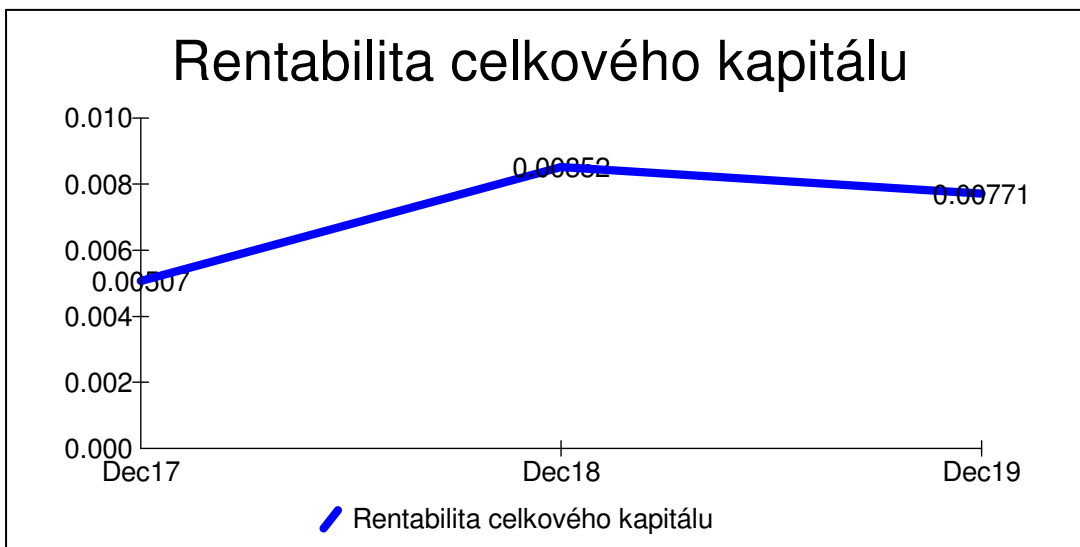
Hodnota je v medziach Min-Max a k Opt sa blíži na viac ako 90 percent.

Hodnota je v medziach Min-Max a k Opt sa blíži na viac ako 30, ale menej ako na 90 percent.

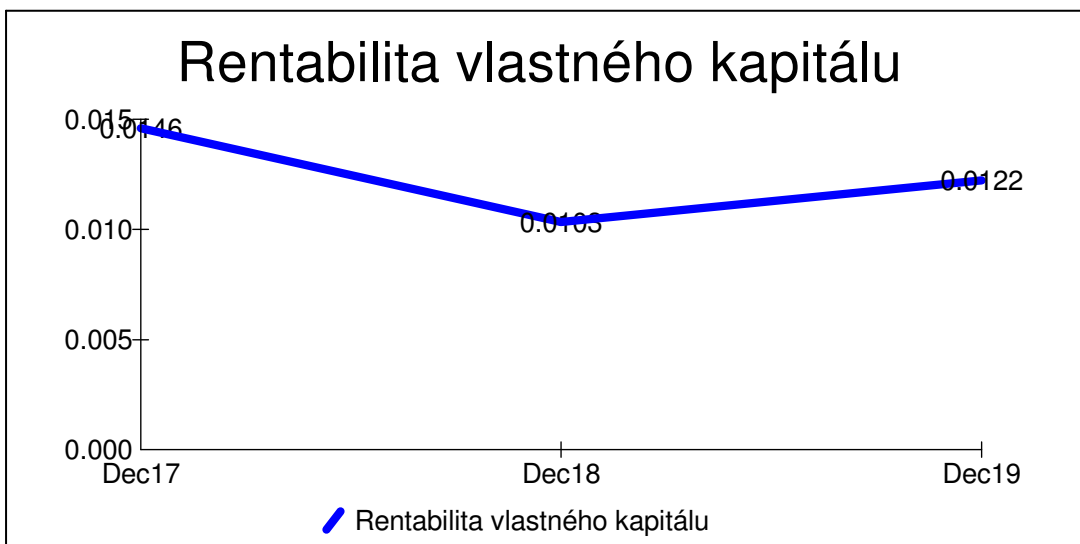
Hodnota sa pohybuje v okolí Min alebo v okolí Max.

Hodnota je menšia ako Min alebo väčšia ako Max.

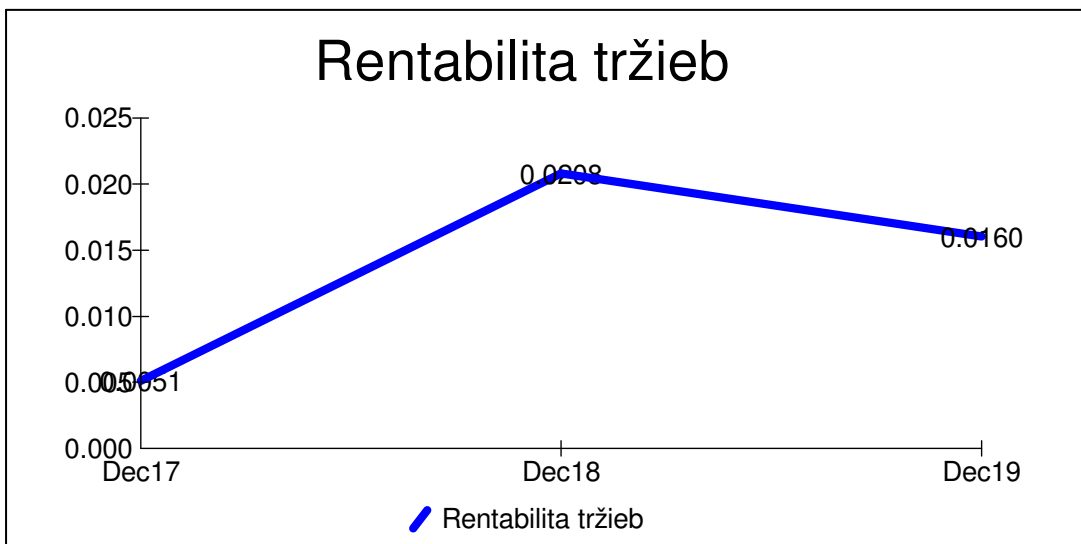
Vzťah medzi hodnotami Min, Opt, Max je nejasný.



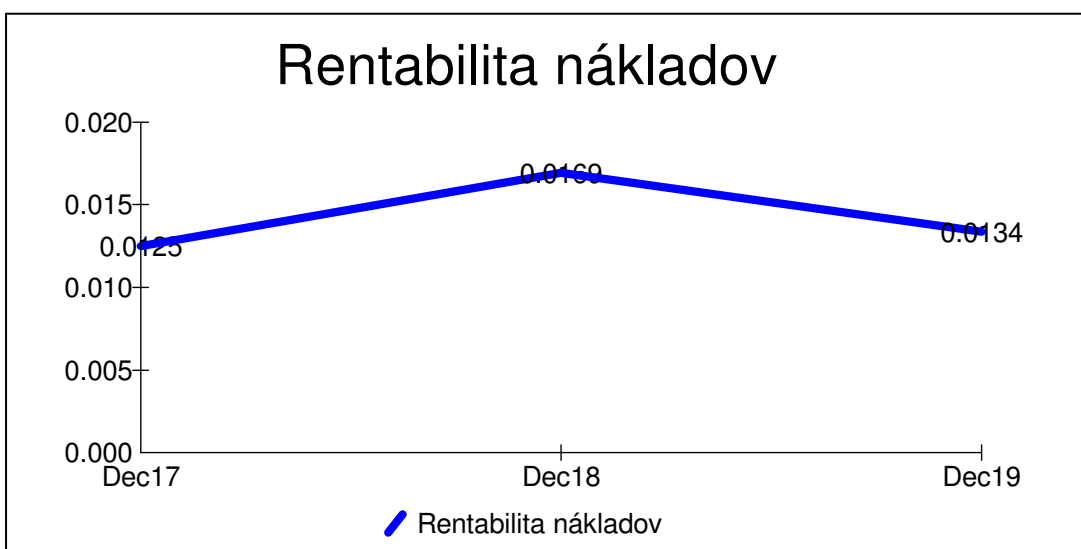
Graf č. 027, Rentabilita celkového kapitálu, MEGART15



Graf č. 028, Rentabilita vlastného kapitálu, MEGART15



Graf č. 029, Rentabilita tržieb, MEGART15



Graf č. 030, Rentabilita nákladov, MEGART15

027 - RENTABILITA CELKOVÉHO KAPITÁLU

$$\text{RENTABILITA CELKOVÉHO KAPITÁLU} = \frac{\text{ZISK PO ZDANENÍ}}{\text{PASÍVA CELKOM}}$$

028 - RENTABILITA VLASTNÉHO KAPITÁLU

$$\text{RENTABILITA VLASTNÉHO KAPITÁLU} = \frac{\text{ZISK PO ZDANENÍ}}{\text{VLASTNÉ IMANIE}}$$

029 - RENTABILITA TRŽIEB

$$\text{RENTABILITA TRŽIEB} = \frac{\text{ZISK PO ZDANENÍ}}{\text{TRŽBY}}$$

TRŽBY je položka čerpaná z Výkazu ziskov a strát (riadky 003+004+005+008+030), predstavuje tržby za predaj tovaru, vlastných výrobkov, služieb, dlhodobého majetku a materiálu.

Ukazovateľ je meradlom schopnosti podniku premieňať zásoby na hotové peňažné prostriedky, v časovom vývoji by mal dosahovať stúpajúce hodnoty, pričom pre naše podmienky sú odporúčané hodnoty vyššie ako 0,1.

030 - RENTABILITA NÁKLADOV

$$\text{RENTABILITA NÁKLADOV} = \frac{\text{ZISK PO ZDANENÍ}}{\text{NÁKLADY}}$$

$$\text{RENTABILITA NÁKLADOV} = \frac{\text{-----}}{\text{NÁKLADY}}$$

Ukazovateľ odráža efektívnosť hospodárenia, udáva hodnotu zisku, ktorá pripadá na jednotku vynaložených nákladov, čiže v podniku by mala byť rastúca miera zisku vzhľadom k nákladom. Najlepší obraz o hodnote tohto ukazovateľa dostaneme porovnaním s podnikmi rovnakého zamerania.

Dátum spracovania: 11.12.2020 12:03:44 Design © Ekonomix 6.10 fy 5PSOFT software, <http://www.5pssoft.sk/>