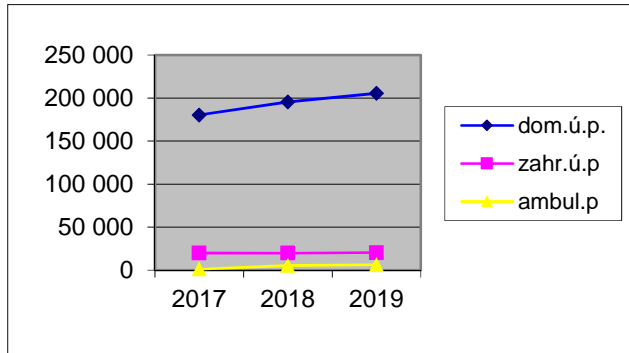


Prehľad o počte ošetrovacích dní

Ukazovateľ	ošetř.dni		
	2017	2018	2019
dom.ú.p.	180 335	195 306	205 466
zahr.ú.p.	20 110	19 785	20 413
ambul.p.	1 205	5 377	6 255

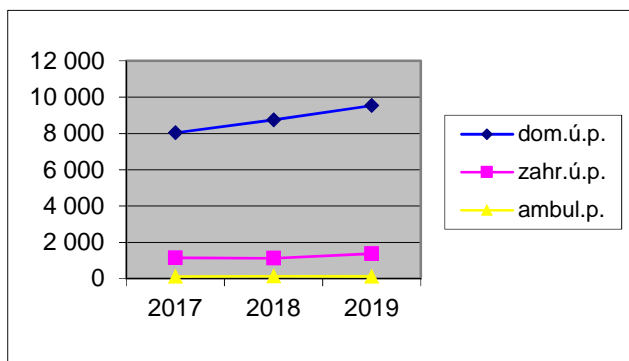
Graf ošetrovacích dní ošetr.dni



Prehľad vybraných tržieb zo zdrav. inosti

Ukazovateľ	v tis. EUR		
	2017	2018	2019
dom.ú.p.	8 036	8 757	9 540
zahr.ú.p.	1 145	1 123	1 372
ambul.p.	113	132	128
Spolu	9 294	10 012	11 040

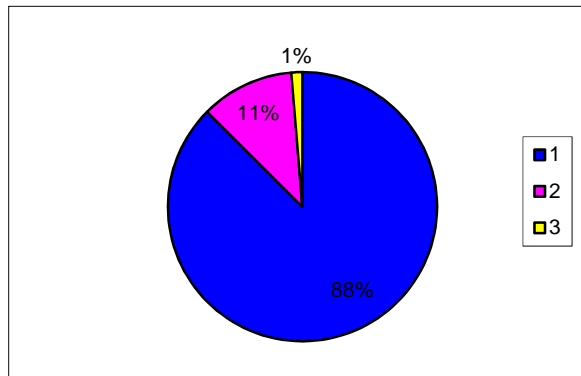
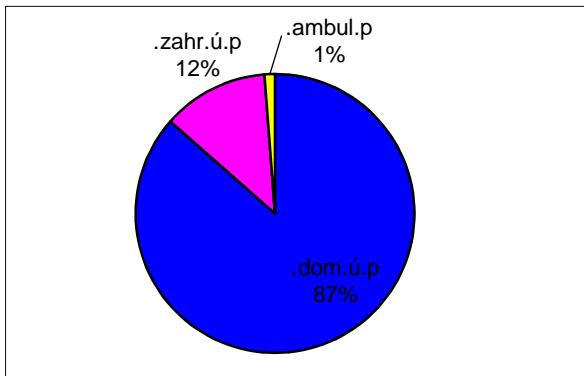
Graf vybraných tržieb v tis. EUR



Výše ové grafy vybraných tržieb zo zdravotníckej inosti

2017

2018



2019

