

TRACON SLOVAKIA, s.r.o.

Výročná správa k 31.12.2019

Predkladá: Ing. Beáta Zakarová, konateľka spol.

OBSAH:

- 1. Úvod a identifikačné údaje spoločnosti**
- 2. Zmeny v zapisovaných údajoch o Spoločnosti v hospodárskom roku 2019**
- 3. Finančné investície a organizačné zložky, partnerstvo s verejným sektorom**
- 4. Udalosti po vykonaní a zverejnení účtovnej závierky**
- 5. Náklady na výskum a vývoj**
- 6. Vplyv činnosti Spoločnosti na životné prostredie**
- 7. Vývoj a výsledky Spoločnosti v hospodárskom roku 2019**
- 8. Predpokladaný budúci vývoj**
- 9. Rozdelenie zisku**
- 10. Tabuľková časť**
- 11. Správa audítora**

1. Úvod a identifikačné údaje spoločnosti

Spoločnosť TRACON ELECTRIC® bola založená v roku 1990, je zastúpená v 8 štátoch prostredníctvom 8 dcérskych spoločností. Vznik TRACON SLOVAKIA s.r.o. sa datuje k máju roku 1996, je najstaršou dcérskou spoločnosťou s 17 ročnou existenciou na Slovenskom trhu nízkonapäťových elektroinštalačných výrobkov ako aj technickou podporou predávaných produktov. Naša obchodná sieť je široká: materská firma so sídlom v Dunakeszi, v Maďarskej republike má viac ako 5000, dcérske spoločnosti viac ako 3000 obchodných partnerov v okolitých štátoch. Hlavným cieľom je, aby Vami objednávaný tovar v požadovanom množstve sa vždy nachádzal na skladoch našej firmy. Naša spoločnosť sa dynamicky rozvíja, každoročne rozširujeme sortiment a okruh predávaných výrobkov. Obchodní zástupcovia pravidelne navštevujú svojich partnerov, kde Vás informujú o novinkách a pomáhajú Vám pri objednávaní tovaru. V laboratóriu materskej firmy sa uskutočňuje nepretržitá kontrola parametrov predávaných výrobkov. Sme držiteľom certifikátu kvality ISO 9001. Za priority našej obchodnej činnosti považujeme: rýchla preprava tovaru, konkurencieschopné ceny, kontrolovaná kvalita výrobkov, pružnosť. Objednávky prijímame telefonicky, faxom, mailom, cez internet.

Cieľom našej spoločnosti je, aby k našim partnerom sa dostali výrobky iba vysokej kvality. Na podporu tohto cieľa sme vybudovali svetelno-technické laboratórium, ktoré umožňuje skúšanie parametrov ponúkaných svetelných zdrojov a svietidiel. Meranie vykonávame pravidelne aj na výrobkoch nachádzajúcich sa na sklade, čo je zárukou rovnomernej kvality našich svetelných zdrojov.

Obchodné meno:	TRACON SLOVAKIA, s.r.o.
Sídlo:	Rozmarínová 10 Komárno 945 01
IČO:	34 140 603
Deň zápisu:	20.05.1996
Právna forma:	Spoločnosť s ručením obmedzeným
Predmet činnosti:	kúpa a predaj tovaru v rozsahu voľnej živnosti maloobchod veľkoobchod sprostredkovateľská činnosť sprostredkovanie nákupu, predaja a prenájmu nehnutelností
Spoločníci:	Loránd Gömbös An der Riehe 24/a D 3004 Iserhagen Nemecko Aladár Martinyi Damjanich u 29 Budapest Maďarsko
Výška vkladu každého spoločníka:	Loránd Gömbös Vklad: 3 319,391888 EUR Splatené: 3 319,391888 EUR

Aladár Martinyi
Vklad: 3 319,391888 EUR Splatené: 3 319,391888 EUR

Štatutárny orgán: konateľ
Ing. Beáta Zakarová

Konanie menom spoločnosti: Menom spoločnosti koná konateľ samostatne.

Základné imanie: 6 638,783776 EUR

Dozorná rada:
Dr. Tamás Anett - člen
Maďarská republika
Vznik funkcie: 01.11.2010
Lóránd Gömbös - predseda
Nemecko
Vznik funkcie: 10.04.2003
Aladár Martinyi - člen
Maďarsko
Vznik funkcie: 10.04.2003
Zoltán Dévény - člen
Maďarsko
Vznik funkcie: 10.04.2003

2. Zmeny v zapisovaných údajoch o Spoločnosti v hospodárskom roku 2019

V hospodárskom roku 2019 nedošlo k žiadnym zmenám v zapisovaných údajoch o Spoločnosti. Spoločnosť v tomto hospodárskom roku nenadobudla nové obchodné podiely a nepreviedla na inú osobu žiadnu zo svojich obchodných podielov.

3. Finančné investície a organizačné zložky, partnerstvo s verejným sektorom

Spoločnosť v hospodárskom roku 2019 nemala otvorenú organizačnú zložku v zahraničí. Spoločnosť je jediným spoločníkom v obchodnej spoločnosti TRACON Electric s.r.o. v Českej republike. Obchodný podiel je vo výške 200 tis. CZK. K obchodnému podielu je vytvorená 100 %-ná opravná položka z dôvodu poklesu vlastného imania spol. TRACON Electronic pod hodnotu obchodného podielu. Spoločnosť nie je partnerom verejného sektora podľa Zákona č. 315/2019 Z.z. o registri partnerov verejného sektora a o zmene a doplnení niektorých zákonov. Spoločnosť neemitovala cenné papiere, ktoré by boli prijaté na obchodovanie na burze cenných papierov, nepoužíva žiadne finančné nástroje (deriváty) k svojej činnosti.

4. Udalosti po vykonaní a zverejnení účtovnej závierky

Po odovzdaní individuálnej účtovnej závierky Spoločnosti správcovi dane a jej zverejnení v registri účtovných závierok nenastali žiadne významné udalosti, ktoré by mali vplyv na finančné údaje účtovnej závierky k 31.12.2019, na predmet činnosti, na organizačnú štruktúru a že by ohrozili nepretržité pokračovanie v činnosti.

Mimoriadne udalosti v súvislosti s pandémiou koronavírusu COVID-19 podľa nášho posúdenia neovplyvnia podnikateľskú činnosť Spoločnosti do takej miery, dôsledkom ktorých by došlo k ohrozeniu nepretržitého pokračovania v činnosti spoločnosti. Opatrenia vlády SR na zamedzenie šírenia koronavírusu sa tak v prvej vlne ako aj v druhej vlne pandémie negatívne ovplyvnili našu činnosť. Analýzou vývoja

Spoločnosti v čase od 13.3.2020 do spracovania výročnej správy sme dospeli k názoru, že aj napriek tomu, že došlo k obmedzeniu činnosti prevádzok nedochádza:

- k nadmernému a významnému znehodnoteniu finančných a nefinančných aktív z titulu nepriaznivej ekonomickej situácie,
- k takému významnému prerušeniu dodávateľsko-odberateľských vzťahov alebo k inému narušeniu podnikateľskej činnosti, ktoré by mohli viesť k úplnému zastaveniu činnosti Spoločnosti,
- k nadmernému prerušeniu súčasných a budúcich peňažných tokov s negatívnym dopadom na likviditu a finančnú situáciu spoločnosti, a k možnému zvýšeniu zadĺženosti, ktoré by znamenalo ohrozenie existencie Spoločnosti,
- prijali sme organizačné a finančné opatrenia na zabezpečenie chodu spoločnosti tak, aby nedošlo k ohrozeniu nepretržitého pokračovania v činnosti,
- využívame všetky možné a nám prístupné pomoci štátu na zmiernenie vplyvu pandémie koronavírusu .

5. Náklady na výskum a vývoj

Spoločnosť v hospodárskom roku 2019 nemala zriadené vlastné oddelenie výskumu a vývoja, nevznikli žiadne personálne, prevádzkové a finančné náklady na výskum a vývoj.

6. Vplyv činnosti Spoločnosti na životné prostredie

Prevažujúcou činnosťou Spoločnosti v hospodárskom roku 2019 bol veľkoobchod so elektrotechnickým, elektroinštalačným a elektronickým materiálom pre rôznu sféru národného hospodárstva. Spoločnosť vlastní certifikáty ISO kvality výroby a riadenia, ktorej súčasťou je aj starostlivosť o životné prostredie. Certifikáty ISO kvality sú pravidelne preverované a auditované.

7. Vývoj a výsledky Spoločnosti v hospodárskom roku 2019

Spoločnosť v hospodárskom roku 2019 v porovnaní s rokom 2018 vykazuje prírastok výnosov z hospodárskej činnosti o viac ako 193 tis. EUR, v percentuálnom vyjadrení o 7 %. Obchodná marža je ustálená, medziročne sa významne nemení a je v súlade so zvolenou firemnou politikou a slúži na dlhodobé zabezpečenie predajnosti nášho tovaru. Náklady na hospodársku činnosť medziročne rástli mierne rýchlejším tempom, celkovo o 232 tis. EUR, percentuálne o 9 %. Medziročný percentuálny prírastok nákladov na obstaranie tovaru je porovnateľný s prírastkom objemu predaja tovaru a je na úrovni 6-7%. Najvyšší medziročný rast nákladov na hospodársku činnosť je v segmente osobných nákladov o viac ako 19 %. Tento prírastok je však v súlade s firemnou starostlivosťou o zamestnancoch. Pridaná hodnota mierne rástla vďaka udržaniu objemu obchodnej marže, miernym zvýšením ostatných nákladov na hospodársku činnosť sme dosiahli objem výsledku hospodárenia z hospodárskej činnosti a tým aj nižšiu hodnotu čistého zisku v porovnaní s rokom 2018, a to konkrétne o 30 tis. EUR. Tento nie významný pokles čistého zisku nijak neovplyvnil pozitívny vývoj a pohyb finančných tokov.

Aktíva aj pasíva spoločnosti sa k 31.12.2019 znížili o viac ako -122 tis. EUR v porovnaní s rokom 2018. Pokles v aktívach je najmä v položke obežného majetku, v časti pohľadávok – viac ako -106 tis. EUR. Tento pokles je však pozitívny pre firmu lebo prispel k zlepšeniu finančných tokov. Ostatné položky majetku a záväzkov objemovo aj pomerovo zostávajú na úrovni roku 2018. Vlastné imanie z dôvodu rozdelenia zisku medzi spoločníkmi vo vyššom objeme ako je tohtoročný výsledok hospodárenia medziročne kleslo o -70 tis. EUR a naďalej má veľmi dobrú úroveň s hodnotou ku dňu účtovnej závierky 986 tis. EUR.

8. Predpokladaný budúci vývoj

Spoločnosť ani v nasledujúcich účtovných obdobiach nemení svoju organizačnú štruktúru a predmet činnosti. Nemá v pláne založiť prevádzky a organizačné jednotky v zahraničí a ani v tuzemsku. Podľa predpokladov prevládajúcou činnosťou bude naďalej veľkoobchod s elektromateriálom. Naďalej budeme vyvíjať úsilie na posilnenie finančnej samostatnosti Spoločnosti, rozvíjať podporu predaja a materiálno-technickú základňu na zvýšenie konkurencieschopnosti, a starostlivosti o životné prostredie.

9. Rozdelenie zisku

Návrh na rozdelenie zisku: preúčtovanie časti zisku roku 2019 do nerozdeleného zisku a časť sa rozdelí medzi spoločníkmi.

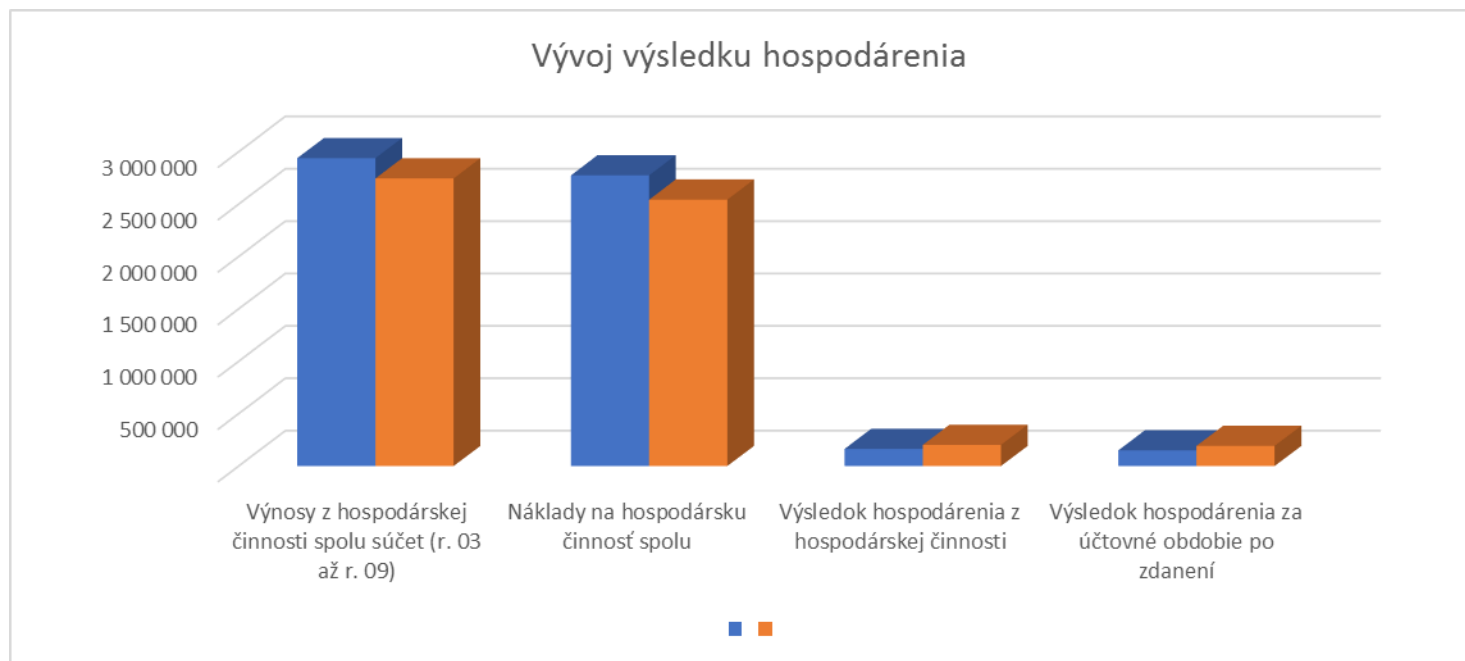
10. Tabuľková časť

Medziročný vývoj výnosov a nákladov a hospodárskeho výsledku

	Text	Skutočnosť		Absolútny prírastok	Percentuálny prírastok
		Bežné účtovné obdobie	Bezprostredne predchádzajúce účtovné obdobie		
*	Čistý obrat (časť účt. tr. 6 podľa zákona)	2 914 534	2 728 690	185 844	107%
**	Výnosy z hospodárskej činnosti spolu súčet (r. 03 až r. 09)	2 939 139	2 745 821	193 318	107%
I.	Tržby z predaja tovaru (604, 607)	2 914 484	2 728 624	185 860	107%
II.	Tržby z predaja vlastných výrobkov (601)				
III.	Tržby z predaja služieb (602, 606)	50	66	-16	76%
IV.	Zmeny stavu vnútroorganizačných zásob				
V.	Aktivácia (účtová skupina 62)				
VI.	Tržby z predaja dlhodobého majetku	2 000	3 025	-1 025	66%
VII.	Ostatné výnosy z hospodárskej činnosti	22 605	14 106	8 499	160%
**	Náklady na hospodársku činnosť spolu	2 775 428	2 543 353	232 075	109%
A.	Náklady vynaložené na obstaranie predaného tovaru	2 077 523	1 921 851	155 672	108%
B.	Spotreba materiálu, energie	54 773	44 994	9 779	122%
C.	Opravné položky k zásobám				
D.	Služby (účtová skupina 51)	85 654	83 619	2 035	102%
E.	Osobné náklady (r. 16 až r. 19)	461 776	388 280	73 496	119%
E.1.	Mzdové náklady (521, 522)	333 156	280 764	52 392	119%
2.	Odmeny členom orgánov spoločnosti a družstva (523)				
3.	Náklady na sociálne poistenie (524, 525, 526)	118 144	98 731	19 413	120%
4.	Sociálne náklady (527, 528)	10 476	8 785	1 691	119%
F.	Dane a poplatky (účtová skupina 53)	2 190	1 934	256	113%

G.	Odpisy a opravné položky k dlhodobému majetku	62 434	56 479	5 955	111%
G.1.	Odpisy dlhodobého majetku	62 434	56 479	5 955	111%
2.	Opravné položky k dlhodobému majetku				
H.	Zostatková cena predaného majetku a materiálu				
I.	Opravné položky k pohľadávkam (+/-) (547)				
J.	Ostatné náklady na hospodársku činnosť	31 078	46 196	-15 118	67%
***	Výsledok hospodárenia z hospodárskej činnosti	163 711	202 468	-38 757	81%
*	Pridaná hodnota	696 584	678 226	18 358	103%
**	Výnosy z finančnej činnosti spolu	69	125	-56	55%
VIII.	Tržby z predaja cenných papierov a podielov (661)				
IX.	Výnosy z dlhodobého finančného majetku súčet (r. 32 až r. 34)				
IX.1.	Výnosy z cenných papierov a podielov				
X.	Výnosy z krátkodobého finančného majetku				
X.1.	Výnosy z krátkodobého finančného majetku				
XI.	Výnosové úroky (r. 40 + r. 41)	22	99	-77	22%
XI.1.	Výnosové úroky od prepojených účtovných jednotiek (662A)				
2.	Ostatné výnosové úroky (662A)	22	99	-77	22%
XII.	Kurzové zisky (663)	47	26	21	181%
XIII.	Výnosy z precenenia CP a výnosy z derivátových operácií				
XIV.	Ostatné výnosy z finančnej činnosti (668)				
**.	Náklady na finančnú činnosť spolu	13 892	9 830	4 062	141%
K.	Predané cenné papiere a podiely (561)				
L.	Náklady na krátkodobý finančný majetok (566)				
M.	Opravné položky k finančnému majetku (+/-) (565)				
N.	Nákladové úroky (r. 50 + r. 51)				
N.1.	Nákladové úroky pre prepojené účtovné jednotky (562A)				
2.	Ostatné nákladové úroky (562A)				

O.	Kurzové straty (563)	194	147	47	132%
P.	Náklady na precenenie CP a náklady na deriváty				
Q.	Ostatné náklady na finančnú činnosť (568, 569)	13 698	9 683	4 015	141%
***	Výsledok hospodárenia z finančnej činnosti	-13 823	-9 705	-4 118	142%
****	Výsledok hospodárenia za účtovné obdobie pred zdanením	149 888	192 763	-42 875	78%
R.	Daň z príjmov (r. 58 + r. 59)	40 758	53 458	-12 700	76%
R.1.	Daň z príjmov splatná (591, 595)	40 758	53 458	-12 700	76%
2.	Daň z príjmov odložená (+/-) (592)				
S.	Prevod podielov na výsledku hospodárenia				
****	Výsledok hospodárenia za účtovné obdobie po zdanení	109 130	139 305	-30 175	78%



Medziročný vývoj majetku a záväzkov

STRANA AKTÍV	Bežné účtovné obdobie	Bezprostredne predchádzajúce účtovné obdobie	Absolútny prírastok	Percentuálny prírastok
SPOLU MAJETOK	1 173 835	1 295 929	-122 094	91%
Neobežný majetok	123 681	145 978	-22 297	85%
Dlhodobý nehmotný majetok súčet	12 951	3 244	9 707	399%
Aktivované náklady na vývoj				
Softvér	2 246	3 244	-998	69%
Oceniteľné práva				
Goodwill				
Ostatný dlhodobý nehmotný majetok				
Obstarávaný dlhodobý nehmotný majetok	10 705		10 705	
Poskytnuté preddavky na dlhodobý nehmotný majetok				
Dlhodobý hmotný majetok súčet	110 730	142 734	-32 004	78%
Pozemky				
Stavby	19 555	20 971	-1 416	93%
Samostatné hnutelné veci a súbory hnutelných vecí	91 175	121 763	-30 588	75%
Pestovateľské celky trvalých porastov				
Základné stádo a ťažné zvieratá				
Ostatný dlhodobý hmotný majetok				
Obstarávaný dlhodobý hmotný majetok				
Poskytnuté preddavky na dlhodobý hmotný majetok				
Opravná položka k nadobudnutému majetku				
Dlhodobý finančný majetok súčet				
Podielové cenné papiere a podiely v prepojených ÚJ				

Podielové cenné papiere a podiely s podielovou účasťou				
Ostatné realizovateľné cenné papiere a podiely				
Pôžičky prepojeným účtovným jednotkám				
Pôžičky v rámci podielovej účasti okrem prepojeným ÚJ				
Ostatné pôžičky				
Dlhové cenné papiere a ostatný dlhodobý FM				
Pôžičky a ostatný dlhodobý FM do 1 roka				
Účty v bankách s dobou viazanosti dlhšou ako jeden rok				
Obstarávaný dlhodobý finančný majetok				
Poskytnuté preddavky na dlhodobý finančný majetok				
Obežný majetok	1 040 765	1 147 534	-106 769	91%
Zásoby súčet	88 656	99 809	-11 153	89%
Materiál	547	469	78	117%
Nedokončená výroba a polotovary vlastnej výroby				
Výrobky				
Zvieratá				
Tovar	88 109	99 340	-11 231	89%
Poskytnuté preddavky na zásoby				
Dlhodobé pohľadávky súčet				
Pohľadávky z obchodného styku súčet				
Pohľadávky z obchodného styku voči prepojeným ÚJ				
Pohľadávky z obchodného styku v rámci podielovej účasti				
Ostatné pohľadávky z obchodného styku				
Čistá hodnota zákazky				
Ostatné pohľadávky voči prepojeným účtovným jednotkám				
Ostatné pohľadávky v rámci podielovej účasti				
Pohľadávky voči spoločníkom, členom a združeniu				
Pohľadávky z derivátových operácií				

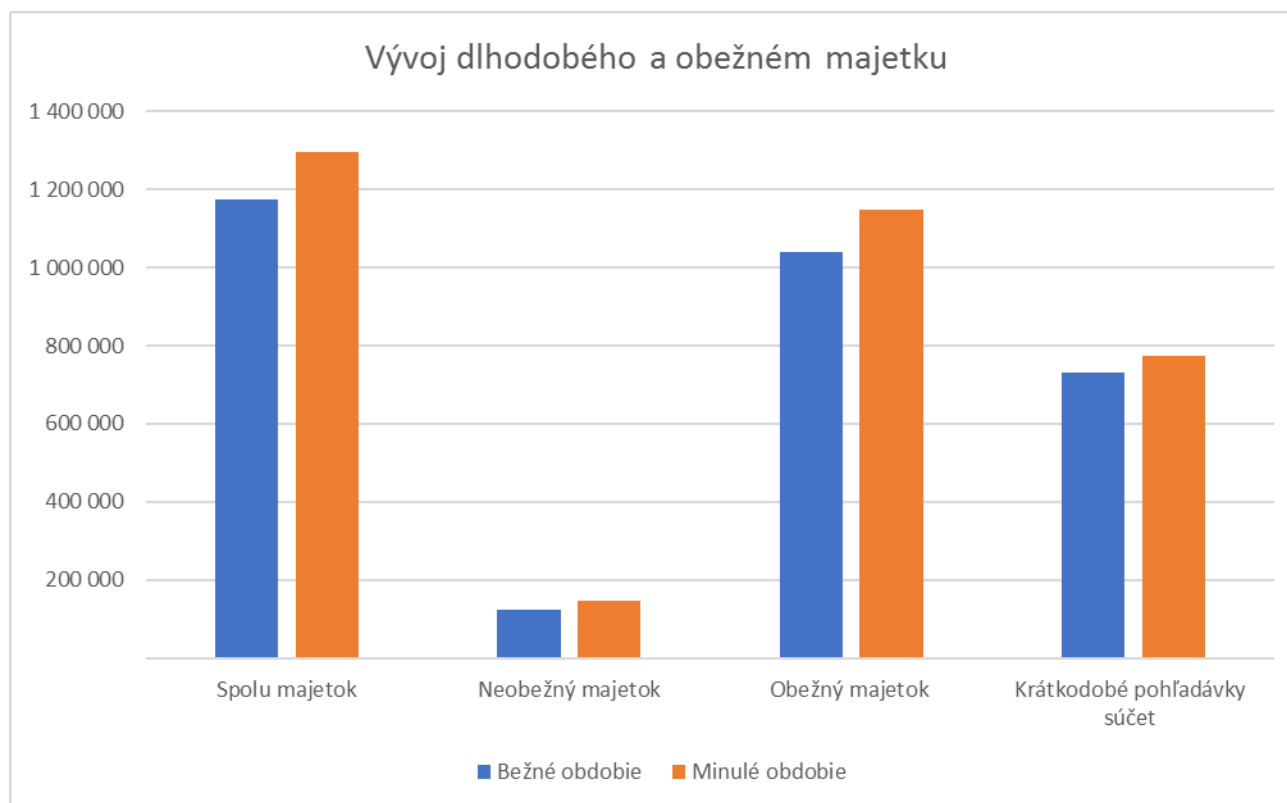
Iné pohľadávky				
Odložená daňová pohľadávka				
Krátkodobé pohľadávky súčet	731 783	773 391	-41 608	95%
Pohľadávky z obchodného styku súčet	415 537	471 963	-56 426	88%
Pohľadávky z obchodného styku voči prepojeným ÚJ				
Pohľadávky z obchodného styku v rámci podielovej účasti				
Ostatné pohľadávky z obchodného styku	415 537	471 963	-56 426	88%
Čistá hodnota zákazky				
Ostatné pohľadávky voči prepojeným účtovným jednotkám				
Ostatné pohľadávky v rámci podielovej účasti				
Pohľadávky voči spoločníkom, členom a združeniu	300 000	300 000		100%
Sociálne poistenie				
Daňové pohľadávky a dotácie	12 686		12 686	
Pohľadávky z derivátových operácií				
Iné pohľadávky	3 560	1 428	2 132	249%
Krátkodobý finančný majetok súčet				
Krátkodobý finančný majetok v prepojených ÚJ				
Krátkodobý finančný majetok v prepojených ÚJ				
Vlastné akcie a vlastné obchodné podiely				
Obstarávaný krátkodobý finančný majetok				
Finančné účty	220 326	274 334	-54 008	80%
Peniaze	15 555	14 780	775	105%
Účty v bankách	204 771	259 554	-54 783	79%
Časové rozlíšenie súčet	9 389	2 417	6 972	388%
Náklady budúcich období dlhodobé				
Náklady budúcich období krátkodobé	9 389	2 417	6 972	388%
Príjmy budúcich období dlhodobé				
Príjmy budúcich období krátkodobé				

STRANA PASÍV	Bežné účtovné obdobie	Bezprostredne predchádzajúce účtovné obdobie	Absolútny prírastok	Percentuálny prírastok
SPOLU VLASTNÉ IMANIE A ZÁVÄZKY	1 173 835	1 295 929	-122 094	91%
Vlastné imanie	986 176	1 056 381	-70 205	93%
Základné imanie súčet	6 639	6 639		100%
Základné imanie	6 639	6 639		100%
Zmena základného imania				
Pohľadávky za upísané vlastné imanie				
Emisné ážio (412)				
Ostatné kapitálové fondy (413)				
Zákonné rezervné fondy	2 158	2 158		100%
Zákonný rezervný fond a nedeliteľný fond				
Rezervný fond na vlastné akcie a vlastné podiely	2 158	2 158		100%
Ostatné fondy zo zisku	2 023	1 358	665	149%
Štatutárne fondy				
Ostatné fondy	2 023	1 358	665	149%
Oceňovacie rozdiely z precenenia súčet	-9 034	-9 034		100%
Oceňovacie rozdiely z precenenia majetku	-9 034	-9 034		100%
Oceňovacie rozdiely z kapitálových účastín				
Oceňovacie rozdiely z precenenia pri zlúčení,				
Výsledok hospodárenia minulých rokov	875 260	915 955	-40 695	96%
Nerozdelený zisk minulých rokov	875 260	915 955	-40 695	96%
Neuhradená strata minulých rokov				
Výsledok hospodárenia za účtovné obdobie po zdanení	109 130	139 305	-30 175	78%
Záväzky	187 659	239 548	-51 889	78%
Dlhodobé záväzky súčet	1 023	849	174	120%

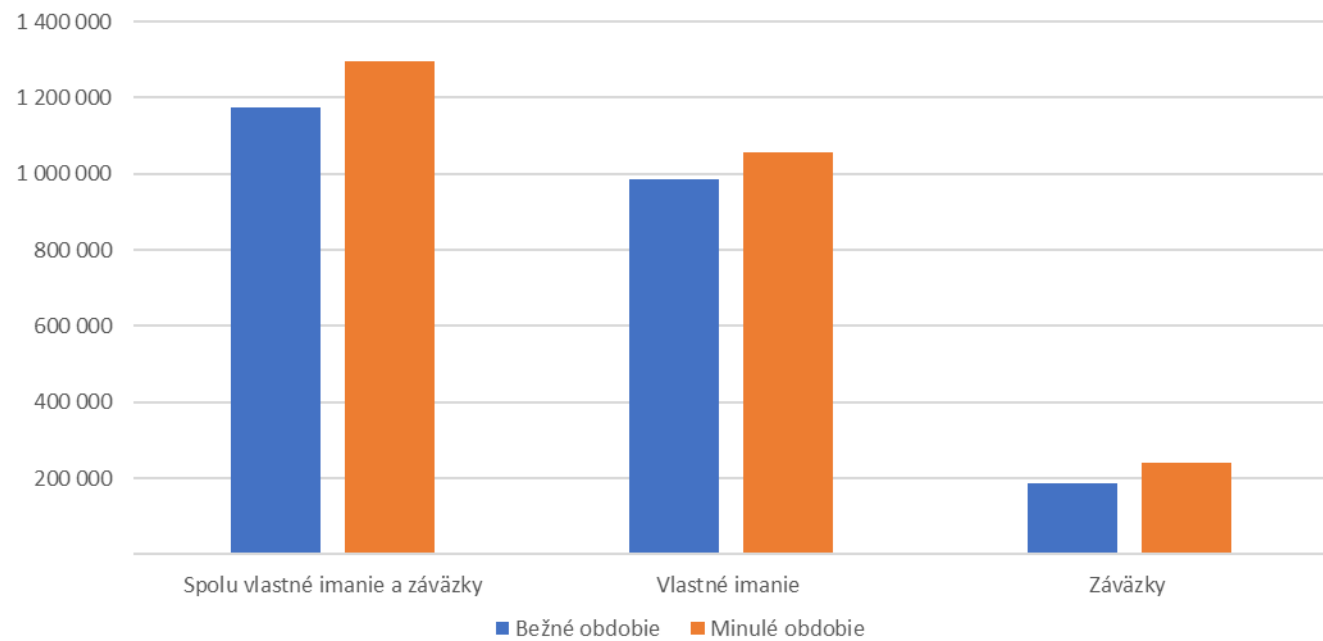
Dlhodobé záväzky z obchodného styku súčet				
Záväzky z obchodného styku voči prer.ÚJ				
Záväzky z obchodného styku v rámci podielovej účasti				
Ostatné záväzky z obchodného styku				
Čistá hodnota zákazky				
Ostatné záväzky voči prepojeným účtovným jednotkám				
Ostatné záväzky v rámci podielovej účasti				
Ostatné dlhodobé záväzky				
Dlhodobé prijaté preddavky				
Dlhodobé zmenky na úhradu				
Vydané dlhopisy				
Záväzky zo sociálneho fondu	1 023	849	174	120%
Iné dlhodobé záväzky				
Dlhodobé záväzky z derivátových operácií				
Odložený daňový záväzok				
Dlhodobé rezervy				
Zákonné rezervy				
Ostatné rezervy				
Dlhodobé bankové úvery				
Krátkodobé záväzky súčet	172 908	226 905	-53 997	76%
Záväzky z obchodného styku súčet	118 099	166 837	-48 738	71%
Záväzky z obchodného styku voči prepojeným ÚJ				
Záväzky z obchodného styku v rámci podielovej účasti				
Ostatné záväzky z obchodného styku	118 099	166 837	-48 738	71%
Čistá hodnota zákazky				
Ostatné záväzky voči prepojeným ÚJ				
Ostatné záväzky v rámci podielovej účasti				
Záväzky voči spoločníkom a združeniu				

Závazky voči zamestnancom	18 574	18 594	-20	100%
Závazky zo sociálneho poistenia	11 673	11 649	24	100%
Daňové záväzky a dotácie	24 562	29 725	-5 163	83%
Závazky z derivátových operácií				
Iné záväzky		100	-100	0%
Krátkodobé rezervy	13 728	11 794	1 934	116%
Zákonné rezervy	13 728	11 794	1 934	116%
Ostatné rezervy				
Bežné bankové úvery				
Krátkodobé finančné výpomoci				
Časové rozlíšenie súčet				
Výdavky budúcich období dlhodobé				
Výdavky budúcich období krátkodobé				
Výnosy budúcich období dlhodobé				
Výnosy budúcich období krátkodobé				

Grafické hodnotenie vývoja majetku a záväzkov



Imanie a záväzky



Medziročný vývoj vybraných údajov finančnej analýzy

Rentabilita tržieb	31.12.2019	31.12.2018	Prír. +, Úbytok -
Zisk po zdanení	109 130,00	139 305,00	-30 175,00
Výnosy z hospodárskej činnosti	2 939 139,00	2 745 821,00	193 318,00
Rentabilita tržieb	3,71%	5,07%	-1,36%

Rentabilita nákladov	31.12.2019	31.12.2018	Prír. +, Úbytok -
Zisk po zdanení	109 130,00	139 305,00	-30 175,00
Náklady na hospodársku činnosť	2 775 428,00	2 543 353,00	232 075,00
Rentabilita tržieb	3,93%	5,48%	-1,55%

Doba obrátkovosti zásob	31.12.2019	31.12.2018	Prír. +, Úbytok -
Tržby z predaja tovaru a služieb	2 914 534,00	2 728 690,00	185 844,00
Stav zásob k 31.12.	88 656,00	99 809,00	-11 153,00
Priemerná denná tržba	7 985,02	7 475,86	509,16
Obrátkovosť zásob	11,10	13,35	-2,25

Celková likvidita	31.12.2019	31.12.2018	Prír. +, Úbytok -
Obežný majetok	1 040 765,00	1 147 534,00	-106 769,00
Krátkodobé záväzky	172 908,00	172 908,00	0,00
Celková likvidita	6,02	6,64	-0,62
Štatistická hodnota	2-2,5	Rozdiel	4,02

Podiel zadĺženosti (úroveň krízy)	31.12.2019	31.12.2018	Prír. +, Úbytok -
Vlastné imanie	986176,00	986176,00	0,00
Záväzky celkom	187659,00	187659,00	0,00
Úroveň zadĺženosti	0,19	0,19	0,00
Úroveň krízy	8,00	Rozdiel	-7,81

EBITDA	31.12.2019	31.12.2018	Prír. +, Úbytok -
Výnosy z hospodárskej činnosti	2 939 139	2 745 821	193 318
Zisk pred zdanením	149 888,00	192 763,00	-42875,00
Odpisy DHM	62 434,00	56 479,00	5955,00
Platené útoky z úverov	0,00	0,00	0,00
EBITDA	212 322,00	249 242,00	-36920,00
EBITDA - vývoj (výnosy/EBITDA)	7,22%	9,08%	-1,85%

11. Správa audítora

SPRÁVA NEZÁVISLÉHO AUDÍTORA

Spoločníkom a štatutárnemu orgánu spoločnosti TRACON Slovakia, s.r.o.

Správa z auditu účtovnej závierky

I. Názor

Uskutočnili sme audit účtovnej závierky spoločnosti TRACON Slovakia, s.r.o., Rozmarínova 10, 94501 Komárno, IČO: 34 140 603 („Spoločnosť“), ktorá obsahuje súvahu k 31. decembru 2019, výkaz ziskov a strát za rok končiaci sa k uvedenému dátumu a poznámky, ktoré obsahujú súhrn významných účtovných zásad a účtovných metód.

Podľa nášho názoru, priložená účtovná závierka poskytuje pravdivý a verný obraz finančnej situácie Spoločnosti k 31. decembru 2019 a výsledku jej hospodárenia za rok končiaci sa k uvedenému dátumu podľa zákona č. 431/2002 Z.z. o účtovníctve v znení neskorších predpisov (ďalej len „zákon o účtovníctve“).

II. Základ pre názor

Audit sme vykonali podľa medzinárodných audítorských štandardov (International Standards on Auditing, ISA). Naša zodpovednosť podľa týchto štandardov je uvedená v odseku Zodpovednosť audítora za audit účtovnej závierky. Od Spoločnosti sme nezávislí podľa ustanovení zákona č. 423/2015 o štatutárnom audite a o zmene a doplnení zákona č. 431/2002 Z. z. o účtovníctve v znení neskorších predpisov (ďalej len „zákon o štatutárnom audite“) týkajúcich sa etiky, vrátane Etického kódexu audítora, relevantných pre náš audit účtovnej závierky a splnili sme aj ostatné požiadavky týchto ustanovení týkajúcich sa etiky. Sme presvedčení, že audítorské dôkazy, ktoré sme získali, poskytujú dostatočný a vhodný základ pre náš názor.

III. Zodpovednosť štatutárneho orgánu za účtovnú závierku

Štatutárny orgán je zodpovedný za zostavenie tejto účtovnej závierky tak, aby poskytovala pravdivý a verný obraz podľa zákona o účtovníctve a za tie interné kontroly, ktoré považuje za potrebné na zostavenie účtovnej závierky, ktorá neobsahuje významné nesprávnosti, či už v dôsledku podvodu alebo chyby.

Pri zostavovaní účtovnej závierky je štatutárny orgán zodpovedný za zhodnotenie schopnosti Spoločnosti nepretržite pokračovať vo svojej činnosti, za opísanie skutočností týkajúcich sa nepretržitého pokračovania v činnosti, ak je to potrebné, a za použitie predpokladu nepretržitého pokračovania v činnosti v účtovníctve, ibaže by mal v úmysle Spoločnosť zlikvidovať alebo ukončiť jej činnosť, alebo by nemal inú realistickú možnosť než tak urobiť.

IV. Zodpovednosť audítora za audit účtovnej závierky

Našou zodpovednosťou je získať primerané uistenie, či účtovná závierka ako celok neobsahuje významné nesprávnosti, či už v dôsledku podvodu alebo chyby, a vydať správu audítora, vrátane názoru. Primerané uistenie je uistenie vysokého stupňa, ale nie je zárukou toho, že audit vykonaný podľa medzinárodných audítorských štandardov vždy odhalí významné nesprávnosti, ak také existujú. Nesprávnosti môžu vzniknúť v dôsledku podvodu alebo chyby a za významné sa považujú vtedy, ak by sa dalo odôvodnene očakávať, že jednotlivo alebo v súhrne by mohli ovplyvniť ekonomické rozhodnutia používateľov, uskutočnené na základe tejto účtovnej závierky.

V rámci auditu uskutočneného podľa medzinárodných audítorských štandardov, počas celého auditu uplatňujeme odborný úsudok a zachovávame profesionálny skepticizmus.

Okrem toho:

- a) Identifikujeme a posudzujeme riziká významnej nesprávnosti účtovnej závierky, či už v dôsledku podvodu alebo chyby, navrhujeme a uskutočňujeme audítorské postupy reagujúce na tieto riziká a získavame audítorské dôkazy, ktoré sú dostatočné a vhodné na poskytnutie základu pre náš názor. Riziko neodhalenia významnej nesprávnosti v dôsledku podvodu je vyššie ako toto riziko v dôsledku chyby, pretože podvod môže zahŕňať tajnú dohodu, falšovanie, úmyselné vynechanie, nepravdivé vyhlásenie alebo obídenie internej kontroly.
- b) Oboznamujeme sa s internými kontrolami relevantnými pre audit, aby sme mohli navrhnúť audítorské postupy vhodné za daných okolností, ale nie za účelom vyjadrenia názoru na efektívnosť interných kontrol Spoločnosti.
- c) Hodnotíme vhodnosť použitých účtovných zásad a účtovných metód a primeranosť účtovných odhadov a uvedenie s nimi súvisiacich informácií, uskutočnené štatutárnym orgánom.
- d) Robíme záver o tom, či štatutárny orgán vhodne v účtovníctve používa predpoklad nepretržitého pokračovania v činnosti a na základe získaných audítorských dôkazov záver o tom, či existuje významná neistota v súvislosti s udalosťami alebo okolnosťami, ktoré by mohli významne spochybníť schopnosť Spoločnosti nepretržite pokračovať v činnosti. Ak dospejeme k záveru, že významná neistota existuje, sme povinní upozorniť v našej správe audítora na súvisiace informácie uvedené v účtovnej závierke alebo, ak sú tieto informácie nedostatočné, modifikovať náš názor. Naše závery vychádzajú z audítorských dôkazov získaných do dátumu vydania našej správy audítora. Budúce udalosti alebo okolnosti však môžu spôsobiť, že Spoločnosť prestane pokračovať v nepretržitej činnosti.
- e) Hodnotíme celkovú prezentáciu, štruktúru a obsah účtovnej závierky vrátane informácií v nej uvedených, ako aj to, či účtovná závierka zachytáva uskutočnené transakcie a udalosti spôsobom, ktorý vedie k ich vernému zobrazeniu.
- f) So štatutárnym zástupcom komunikujeme okrem iného o plánovanom rozsahu a harmonograme auditu a o významných zisteniach auditu, vrátane všetkých významných nedostatkov internej kontroly, ktoré počas nášho auditu zistíme.

V. Správa k ďalším požiadavkám zákonov a iných právnych predpisov

Správa k informáciám, ktoré sa uvádzajú vo výročnej správe

Štatutárny orgán je zodpovedný za informácie uvedené vo výročnej správe, zostavenej podľa požiadaviek zákona o účtovníctve. Náš vyššie uvedený názor na účtovnú závierku sa nevzťahuje na iné informácie vo výročnej správe. Výročná správa bude manažmentom spoločnosti predložená k auditu po vydaní správy audítora k účtovnej závierky. K výročnej správe vydáme dodatok správy audítora v ktorom sa vyjadríme k informáciám uvedeným v predloženej výročnej správe.



V Nových Zámkoch,
5.5.2020

RIGHTAUDIT s.r.o. Jeruzalemská 39, Nové Zámky,
č. licencie UDVA 381
Ing. Jozef Szekeres – zodp. audítor č.lic.SK Au 476