

Správa nezávislého audítora
o overení účtovnej závierky a výročnej správy spoločnosti
ENERGA Slovakia s. r. o.
k 31. 12. 2019

MaxAudit, s.r.o., D. Dlabača 775/33, 010 01 Žilina

Správa nezávislého audítora o overení účtovnej závierky a výročnej správy spoločnosti

ENERGA Slovakia s. r. o.

ul. Mlynské Nivy 48
821 09 Bratislava

IČO: 36 362 727

Zapísaný v Obchod. registri Okresného súdu Bratislava I, Odd. Sro, VI. č. 40739/B
V mene kt. koná: Aleksander Nowaczek, konateľ
Zbigniew Kinal, prokurista

(ďalej aj len „Spoločnosť“ alebo „Spoločnosť ENERGA Slovakia s. r. o.“)

Audítorská spoločnosť:

MaxAudit, s.r.o.

D. Dlabača 775/33

010 01 Žilina

IČO: 36 668 362

Licencia SKAU č. 298

Spoločnosť je zapísaná

v Obchodnom registri Okresného súdu Žilina, Odd. Sro, VI. č. 17945/L

Zodpovedný audítor:

Ing. Erik Kelbel

Licencia SKAU č. 924

Obsah:

1. Správa audítora
2. Účtovná závierka k 31. 12. 2019
3. Poznámky k účtovnej závierke k 31. 12. 2019
4. Výročná správa 2019

SPRÁVA NEZÁVISLÉHO AUDÍTORA
spoločníkom a štatutárnemu orgánu Spoločnosti ENERGA Slovakia s. r. o.

Správa z auditu účtovnej závierky

Názor

Ukutočnili sme audit účtovnej závierky Spoločnosti ENERGA Slovakia s. r. o., ktorá obsahuje účtovnú závierku k 31. decembru 2019 a poznámky k účtovnej závierke k 31. decembru 2019, ktoré obsahujú súhrn významných účtovných zásad a účtovných metód.

Podľa nášho názoru, priložená účtovná závierka poskytuje pravdivý a verný obraz finančnej situácie Spoločnosti k 31. decembru 2019 a výsledku jej hospodárenia za rok končiaci sa k uvedenému dátumu podľa zákona č. 431/2002 Z. z. o účtovníctve v znení neskorších predpisov (ďalej len „zákon o účtovníctve“).

Základ pre názor

Audit sme vykonali podľa medzinárodných audítorských štandardov (International Standards on Auditing, ISA). Naša zodpovednosť podľa týchto štandardov je uvedená v odseku Zodpovednosť audítora za audit účtovnej závierky. Od Spoločnosti sme nezávislí podľa ustanovení zákona č. 423/2015 Z. z. o štatutárnom audite a o zmene a doplnení zákona č. 431/2002 Z. z. o účtovníctve v znení neskorších predpisov (ďalej len „zákon o štatutárnom audite“) týkajúcich sa etiky, vrátane Etického kódexu audítora, relevantných pre náš audit účtovnej závierky a splnili sme aj ostatné požiadavky týchto ustanovení týkajúcich sa etiky. Sme presvedčení, že audítorské dôkazy, ktoré sme získali, poskytujú dostatočný a vhodný základ pre náš názor.

Významná neistota týkajúca sa nepretržitosti pokračovania v činnosti

Upozorňujeme na Čl. IX poznámok účtovnej závierky, v ktorom sa uvádza, že Spoločnosť vykázala čistú stratu za rok končiaci sa 31. decembra 2019 vo výške -561 874 €; za bezprostredne predchádzajúce účtovné obdobie Spoločnosť vykázala čistú stratu vo výške -865 382 €.

Zároveň upozorňujeme na rovnaký článok poznámok účtovnej závierky, v ktorom sa uvádza, že Spoločnosť vykázala k uvedenému dátumu záporné vlastné imanie vo výške -1 158 035 €, ako i skutočnosti, ktoré k tomuto stavu viedli a zábery Spoločnosti vyplývajúce z týchto skutočností. Tieto skutočnosti uvedené v Čl. IX poznámok účtovnej závierky naznačujú, že existuje významná neistota, ktorá vyvoláva závažné

pochybnosti o schopnosti Spoločnosti nepretržite pokračovať vo svojej činnosti. Náš názor nie je z tohto dôvodu modifikovaný.

Zodpovednosť štatutárneho orgánu za účtovnú závierku

Štatutárny orgán je zodpovedný za zostavenie tejto účtovnej závierky podľa zákona o účtovníctve a za tie interné kontroly, ktoré považuje za potrebné na zostavenie účtovnej závierky, ktorá neobsahuje významné nesprávnosti, či už v dôsledku podvodu alebo chyby.

Pri zostavovaní účtovnej závierky je štatutárny orgán zodpovedný za zhodnotenie schopnosti Spoločnosti nepretržite pokračovať vo svojej činnosti, za opísanie skutočností týkajúcich sa nepretržitého pokračovania v činnosti, ak je to potrebné, a za použitie predpokladu nepretržitého pokračovania v činnosti v účtovníctve, ibaže by mal v úmysle Spoločnosť zlikvidovať alebo ukončiť jej činnosť, alebo by nemal inú realistickú možnosť než tak urobiť.

Zodpovednosť audítora za audit účtovnej závierky

Našou zodpovednosťou je získať primerané uistenie, či účtovná závierka ako celok neobsahuje významné nesprávnosti, či už v dôsledku podvodu alebo chyby, a vydať správu audítora, vrátane názoru. Primerané uistenie je uistenie vysokého stupňa, ale nie je zárukou toho, že audit vykonaný podľa medzinárodných audítorských štandardov vždy odhalí významné nesprávnosti, ak také existujú. Nesprávnosti môžu vzniknúť v dôsledku podvodu alebo chyby a za významné sa považujú vtedy, ak by sa dalo odôvodnene očakávať, že jednotlivito alebo v súhrne by mohli ovplyvniť ekonomické rozhodnutia používateľov, uskutočnené na základe tejto účtovnej závierky.

V rámci auditu uskutočneného podľa medzinárodných audítorských štandardov, počas celého auditu uplatňujeme odborný úsudok a zachováваме profesionálny skepticizmus. Okrem toho:

- Identifikujeme a posudzujeme riziká významnej nesprávnosti účtovnej závierky, či už v dôsledku podvodu alebo chyby, navrhujeme a uskutočňujeme audítorské postupy reagujúce na tieto riziká a získavame audítorské dôkazy, ktoré sú dostatočné a vhodné na poskytnutie základu pre náš názor. Riziko neodhalenia významnej nesprávnosti v dôsledku podvodu je vyššie ako toto riziko v dôsledku chyby, pretože podvod môže zahŕňať tajnú dohodu, falšovanie, úmyselné vynechanie, nepravdivé vyhlásenie alebo obídenie internej kontroly.
- Oboznamujeme sa s internými kontrolami relevantnými pre audit, aby sme mohli navrhnúť audítorské postupy vhodné za daných okolností, ale nie za účelom vyjadrenia názoru na efektívnosť interných kontrol Spoločnosti.

MaxAudit, s.r.o., D. Dlabača 775/33, 010 01 Žilina

- Hodnotíme vhodnosť použitých účtovných zásad a účtovných metód a primeranosť účtovných odhadov a uvedenie s nimi súvisiacich informácií, uskutočnené štatutárnym orgánom.
- Robíme záver o tom, či štatutárny orgán vhodne v účtovníctve používa predpoklad nepretržitého pokračovania v činnosti a na základe získaných audítorských dôkazov záver o tom, či existuje významná neistota v súvislosti s udalosťami alebo okolnosťami, ktoré by mohli významne spochybníť schopnosť Spoločnosti nepretržite pokračovať v činnosti. Ak dospejeme k záveru, že významná neistota existuje, sme povinní upozorniť v našej správe audítora na súvisiace informácie uvedené v účtovnej závierke alebo, ak sú tieto informácie nedostatočné, modifikovať náš názor. Naše závery vychádzajú z audítorských dôkazov získaných do dátumu vydania našej správy audítora. Budúce udalosti alebo okolnosti však môžu spôsobiť, že Spoločnosť prestane pokračovať v nepretržitej činnosti.
- Hodnotíme celkovú prezentáciu, štruktúru a obsah účtovnej závierky vrátane informácií v nej uvedených, ako aj to, či účtovná závierka zachytáva uskutočnené transakcie a udalosti spôsobom, ktorý vedie k ich vernému zobrazeniu.

Správa k ďalším požiadavkám zákonov a iných právnych predpisov

Správa k informáciám, ktoré sa uvádzajú vo výročnej správe

Štatutárny orgán je zodpovedný za informácie uvedené vo výročnej správe, zostavenej podľa požiadaviek zákona o účtovníctve. Náš vyššie uvedený názor na účtovnú závierku sa nevzťahuje na iné informácie vo výročnej správe.

V súvislosti s auditom účtovnej závierky je našou zodpovednosťou oboznámenie sa s informáciami uvedenými vo výročnej správe a posúdenie, či tieto informácie nie sú vo významnom nesúlade s auditovanou účtovnou závierkou alebo našimi poznatkami, ktoré sme získali počas auditu účtovnej závierky, alebo sa inak zdajú byť významne nesprávne.

Posúdili sme, či výročná správa Spoločnosti obsahuje informácie, ktorých uvedenie vyžaduje zákon o účtovníctve.

Na základe prác vykonaných počas auditu účtovnej závierky, podľa nášho názoru:

- informácie uvedené vo výročnej správe zostavenej za rok 2019 sú v súlade s účtovnou závierkou za daný rok,
- výročná správa obsahuje informácie podľa zákona o účtovníctve.

Okrem toho, na základe našich poznatkov o účtovnej jednotke a situácii v nej, ktoré sme získali počas auditu účtovnej závierky, sme povinní uviesť, či sme zistili významné nesprávnosti vo výročnej správe, ktorú sme obdržali pred dátumom vydania tejto správy audítora. V tejto súvislosti neexistujú zistenia, ktoré by sme mali uviesť.

MaxAudit, s.r.o., D. Dlabača 775/33, 010 01 Žilina

05. februára 2020



MaxAudit, s.r.o., D. Dlabača 775/33, 010 01 Žilina, Licencia SKAU č. 298

Ing. Erik Kelbel, štatutárny audítor, Licencia SKAU č. 924

Komentár k vzoru správy vedenia o činnosti spoločnosti

Právny základ pre prípravu správy vedenia o činnosti spoločnosti („Správa“) je čl. 49. Zákona o účtovníctve, ktorý stanovuje rozsah informácií, ktorý musí výročná správa zahŕňať.

Správa musí byť vypracovaná jasným a transparentným spôsobom, musí obsahovať podstatné informácie, potrebné na celkové zhodnotenie hospodárskej situácie jednotky, jej činnosti v rámci fiškálneho roka a rizika vykonávania ďalšej činnosti.

Nasledujúci vzor je potrebné považovať za upravitelný a je možné doplniť ho o ďalšie dôležité informácie o činnosti spoločnosti.

Pri spracovaní správy sa odporúča riadiť sa usmerneniami obsiahnutými v Národnom účtovnom štandarde č. 9 „Správa vedenia o činnosti spoločnosti“.

V správe je potrebné zohľadniť všetky nasledovné položky podľa navrhovaného poradia a číslovania, so zachovaním číslovania, názov bodov a podbodov. V prípade, že udalosť alebo hodnoty, ktorých sa daný bod týka v spoločnosti neexistujú, je potrebné v Správe uviesť „Neaplikuje sa“ alebo „Nie je prítomné“.

Ak je v účtovnej závierke spoločnosti daná oblasť činnosti komplexne popísaná, v Správe je možné umiestniť odkaz na príslušnú časť účtovnej závierky (poznámka).

Pri vypracovaní Správy je predovšetkým potrebné mať na pamäti, že je dokumentom, ktorým spoločnosť komunikuje so svojim okolím a nie spoločnosťami Skupiny ENERGA.

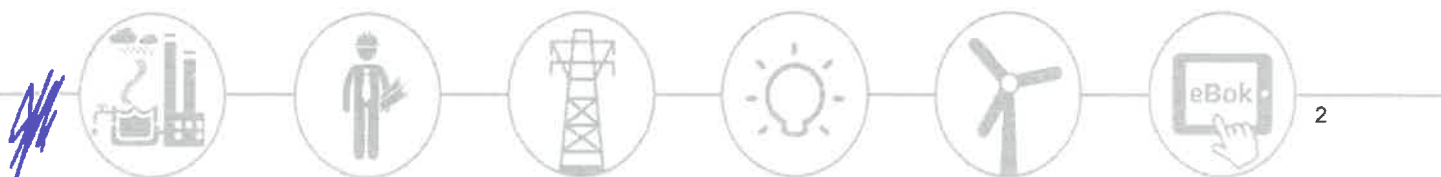




**SPRÁVA VEDENIA
O ČINNOSTI SPOLOČNOSTI
ENERGA Slovakia s.r.o.**

za obdobie 1.1.2019 – 31.12.2019

Miesto, *31* januára 2020



Obsah

1. Predbežné údaje	6
1.1 Všeobecné informácie o spoločnosti, berúc do úvahy ich vplyv na činnosť spoločnosti a jej situáciu, napr.:	6
a) celková ekonomická situácia	6
b) podmienky v odvetví, v ktorom spoločnosť pôsobí	7
c) faktory, ktoré sú priamo závislé od spoločnosti	8
1.2 Informácie o nadobudnutí vlastných podielov (akcii)	9
1.3 Organizačná štruktúra	9
1.4 Situácia v personálnej a mzdovej oblasti spoločnosti	9
1.4.1. Priemerné ročná úroveň zamestnanosti a pracovný stav na konci roku, rozpísaný podľa výrobných a nevýrobných pracovníkov	9
1.4.2. Aktivity v rozsahu zmien v zamestnanosti a jej štruktúry	9
1.4.3. Stručný prehľad systému odmeňovania platný v spoločnosti, s uvedením priemernej mesačnej hrubej mzdy v sledovanom období vrátane konkrétnych pozícií	10
1.4.4. Relevantné informácie ovplyvňujúce situáciu v oblasti ľudských zdrojov a miezd, vrátane:	10
a) Benefity pre zamestnancov, školenia, atď.	10
b) Zmeny mzdových podmienok	10
c) Hromadné prepúšťanie	10
d) Pracovnoprávne spory	10
e) Rozviazanie, pozastavenie, uzatvorenie podnikovej alebo kolektívnej zmluvy	10
1.5. Majetková situácia, vrátane:	10
a) Informácie o stave majetku spoločnosti	10
b) Informácie týkajúce sa sociálno-ubytovacích objektov s vyšpecifikovaním spôsobu správy	10
c) Zmeny v aktívach spoločnosti s osobitným dôrazom predmetu predaja, režim, základ pre prijatie rozhodnutia	10
d) Informácie o majetku spoločnosti, prenajatom iným subjektom a prenájmu majetku od iných subjektov	11
e) Informácie o súhlase zhromaždenia spoločníkov, získaných spoločnosťou v prípade správy dlhodobého majetku v zmysle zákona o účtovníctve	11
1.6. Veľkosť a štruktúra výroby a predaja	11
a) Politika sortimentu, miera využitia výrobných kapacít, veková štruktúra strojového parku a zmeny v tomto ohľade, informácie o systémoch kvality výroby	11
b) Brutto a netto ziskovosť	12



1.7.	Významný nárast nepeňažných a hmotných aktív, ktoré sa vyskytli počas sledovaného obdobia alebo sú očakávané v nasledujúcich rokoch, spolu s uvedením zdrojov ich financovania a majetkovou štruktúrou, vyplývajúca zo stratégie spoločnosti.....	12
1.8.	Významné úspechy v oblasti výskumu a technologického rozvoja	13
1.9.	Prehľad o miere vykonávania osobitných úloh zadaných zhromaždením spoločníkov pre výkon v spoločnosti a v prípade ich nevykonania, uvedenie dôvodov takéhoto stavu	13
1.10.	Ochrana životného prostredia, so zohľadnením sankcií a poplatkov, ktoré hrozia v tejto súvislosti.....	13
1.11.	Informácie o stave všetkých reštitučných nárokov hlásených do majetku firmy.....	13
1.12.	Informácie o vykonávaní strategického programu	13
2.	Ekonomické a finančné údaje	14
2.1.	Prehľad o štruktúre nákladov	14
2.2.	Komentár k bodu 2.9. a 2.10. spolu s ďalšími informáciami a vysvetleniami.....	15
2.3.	Komentáre k zábezpekám a zárukám poskytnutým spoločnosťou vrátane „v ohrození“	15
2.4.	Zoznam hlavných pohľadávok.....	16
2.5.	Závazky celkom, vrátane po splatnosti, berúc do úvahy záväzky vo vzťahu k rozpočtu podľa jednotlivých titulov	16
2.6.	Využívanie bankových úverov počas roka	16
2.7.	Prehľad (finančný výkaz) s uvedením súm a subjektu so stručným vysvetlením, analýza vhodnosti a účinnosti:	16
a)	Spoločnosťou poskytnuté dary alebo uzatvorenie inej dohody s podobným účinkom nad 20 000 PLN alebo 0,1% z celkových aktív v zmysle zákona o účtovníctva na základe poslednej schválenej účtovnej závierky	16
b)	Spoločnosťou poskytnuté dary alebo uzatvorenie inej dohody s podobným účinkom nad 50 000 PLN alebo 0,1% z celkových aktív v zmysle zákona o účtovníctva na základe poslednej schválenej účtovnej závierky, spolu s definovaním príjemcov pomoci a informáciou, či dozorný orgán súhlasil s týmito činnosťami	16
c)	Výdavky na reprezentáciu, ako aj na právne služby, marketingové služby, služby v oblasti medzifudských vzťahov (Public relations) a spoločenskú komunikáciu a konzultačné služby súvisiace s riadením.....	17
2.8.	Prehľad finančných nástrojov v oblasti:	17
a)	Rizika	17
b)	Spoločnosťou prijaté ciele a metódy riadenia finančného rizika, vrátane metód zabezpečenia príslušných typov plánovaných transakcií, na ktoré sa aplikuje účtovníctvo finančných záruk	17
2.9.	Špecifikácia finančnej pomoci, vrátane záruk prijatých od štátnej pokladnice a záväzkov zo strany štátnej pokladnice v mene spoločnosti	17
2.10.	Súhrn významných transakcií medzi spoločnosťou a previazanými subjektmi	18

2.11.	Predstavenie stupňa realizácie finančných výsledkov, ktoré majú byť spoločnosťou dosiahnuté a v prípade ich nerealizovania určenie dôvodov takéhoto stavu a budúcich zámerov v tejto súvislosti ..	18
2.12.	Prezentácia:.....	18
a)	Kľúčových finančných ukazovateľov výkonnosti týkajúcich sa činnosti spoločnosti	18
b)	Kľúčové nefinančné ukazovatele výkonnosti týkajúce sa činnosti spoločnosti a informácie o otázkach v oblasti ľudských vzťahov a životného prostredia	20
2.13.	Prezentácia:.....	20
a)	Syntetickej analýzy ekonomických a finančných subjektov, v ktorých spoločnosť vlastní akcie/podiely uvedené ako dlhodobé investície aktív a dôvody na účasť v týchto subjektoch	20
b)	Zoznam subjektov, v ktorých má spoločnosť nepriamo minimálne 10% hlasov v zhromaždení akcionárov/podielnikov, spolu so stručnou analýzou vhodnosti takejto kapitálovej účasti	20
3.	Predpokladané smery vývoja spoločnosti	20
3.1.	Prezentácia smerov vývoja s uvedením hrozieb a rizík, ktoré môžu nastať v spoločnosti	20
3.2.	Opis možností očakávaného vývoja finančnej situácie, vrátane súvahy a výkazu ziskov a strát v roku 2020	21
3.3.	Stratégia spoločnosti pre nadchádzajúce roky, berúc do úvahy, napr. možnosť získania odbytových trhov, očakávaný objem výroby a nevyhnutné investičné potreby prezentované vo forme viacročného investičného plánu	21
4.	Reštrukturalizačné opatrenia a náklady na ich realizáciu.....	22
4.1.	Komentáre k stupňu realizácie programu obnovy, ak je implementovaný.	22
4.2.	Činnosti týkajúce sa organizačnej a majetkovej reštrukturalizácie, zamestnanosti a zníženia výrobných nákladov, vrátane napr. informácie o tvorbe spoločností:.....	22
a)	Štruktúra vlastníctva kapitálu	22
b)	Forma kapitáloveho krytia	22
c)	Právny a ekonomický základ rozhodnutia	22
4.3.	Finančná reštrukturalizácia	23
4.4.	Iné aktivity v tejto oblasti	23
5.	Ďalšie informácie	23
6.	Iné dôležité udalosti ovplyvňujúce činnosť jednotky počas rozpočtového roka, alebo predvídané v nasledujúcich rokoch	23



1. Predbežné údaje

Podľa slovenského zákona č. 431/2002 Z. z. o účtovníctve v znení neskorších predpisov musí byť správa vedenia o činnosti spoločnosti pripravená a uložená v štátnom jazyku. Na základe rozhodnutia spoločnosti na tento účel môže byť správa uložená aj v cudzom jazyku, v tomto prípade poľskom jazyku pre účely riadneho valného zhromaždenia spoločnosti ENERGA Slovakia s.r.o.

Základné údaje o spoločnosti sú uvedené na strane 2 poznámok k účtovnej závierke spoločnosti.

1.1 Všeobecné informácie o spoločnosti, berúc do úvahy ich vplyv na činnosť spoločnosti a jej situáciu, napr.:

a) celková ekonomická situácia

ENERGA Slovakia s.r.o. pôsobí na území Slovenska a má pobočku pre vedenie veľkoobchodných činností v Českej republike, ktorá v roku 2019 realizovala len niekoľko symbolických transakcií. Obe krajiny patria do Európskej únie (od roku 2004), a len v roku 1993 sa oddelili od komunistického bloku, v ktorom predtým tvorili jednu krajinu – Československo. Od roku 2009 je platnou menou na Slovensku euro a Česko sa pripravuje na zavedenie tejto meny. V oboch krajinách je slobodné trhové hospodárstvo a krajiny nasledujú cestu hospodárskeho rastu, avšak Slovensko prešlo náročnejším počiatočným obdobím oddelenia sa od Českej republiky. V roku 2007 Slovensko dosiahlo najvyšší rast HDP medzi členmi OECD a EÚ, s rekordnou úrovňou 14,3% v štvrtom štvrtroku, čím si vyslúžilo označenie Tatranský tiger. Slovenské HDP v roku 2018 dosiahlo 191 mld USD, české 215 mld USD a poľské 524 mld USD. V roku 2014 rast slovenského HDP predstavoval 2,4%, v roku 2015 – 3,6%, 2016 – 3,3%, 2017 – 3,4%, v roku 2018 – 4,1%.

Prognóza rastu HDP (podľa OECD) je 2,5% na rok 2019, 2,2% na rok 2020 a 2,6% na rok 2021.

V septembri 2019 ratingová agentúra S&P uverejnila správu, v ktorej potvrdila pre Slovensko rating A+ so stabilným výhľadom. Prognóza S&P na nasledujúce roky predstavuje prognózu hospodárskeho rastu krajiny, zdravého fiškálneho postavenia štátu a príťažlivosti krajiny pre investorov.

Aj keď slovenská ekonomika v prvom polroku 2019 pokračovala v raste HDP o 2,8% v stálych cenách, v nasledujúcich obdobiach sa očakáva spomalenie spôsobené najmä spomalením hospodárskeho rastu v eurozóne. Pozitívnym javom je udržiavanie vysokej domácej spotreby, a to tak domácností (spojených s vyššími mzdami), ako aj spotreby vlády (v súvislosti s využívaním finančných prostriedkov EÚ).

Piliermi slovenskej ekonomiky sú: automobilový priemysel - závody Volkswagen (Bratislavský kraj), KIA (Žilinský kraj), PSA Peugeot Citroen (Trnavský kraj), Jaguar Land Rover (Nitriansky kraj) a elektrotechnický a elektronický priemysel: Siemens (Bratislavský kraj), Samsung, Foxconn (Nitriansky a Trnavský kraj). Chemický priemysel (rafinéria Slovnaft/MOL v Bratislavskom kraji), hutníctvo (US Steel v Košickom kraji) a energetika (Slovenské elektrárne) majú významný podiel na slovenskej ekonomike.

Podľa údajov Národnej banky Slovenska (NBS), teda podľa najaktuálnejších údajov týkajúcich sa priamych zahraničných investícií (PZI) v roku 2017 dosiahli PZI na Slovensku 2,02 mld. EUR, ktoré sa skladajú z prílevu vlastného kapitálu s hodnotou 603,18 mil. EUR a investícií do dlhových nástrojov v hodnote 1,42 miliardy EUR. V



roku 2017 najviac priamych zahraničných investícií pochádzalo z Veľkej Británie (617,67 mil. EUR), Švédsko (615,91 mil. EUR), Nemecko (565,66 mil. EUR), USA (291,90 mil. EUR) a Taliansko (282,24 milióna EUR), Maďarsko (260,83 mil. EUR), Belgicko (210,45 mil. EUR), Luxembursko (184,31 mil. EUR), Španielsko (115,04 mil. EUR) a Švajčiarsko (103,41 mil. EUR). Poľsko sa na zozname krajín, z ktorých prichádzali PZI na Slovensko v roku 2017, zaradilo na 202. miesto. Poľské spoločnosti na Slovensku odpredali svoje aktíva vo výške -61,80 mil. EUR)

Zahrančný obchod, najmä vývoz, je pre otvorené hospodárstvo Slovenska veľmi dôležitý. Celkový vývoz tovaru zo Slovenska vzrástol o 3,37% a v absolútnom vyjadrení dosiahol 40,74 mld. EUR. Celkovo sa slovenský dovoz tovaru v roku 2019 medziročne zvýšil o 4,86% na 39,41 mld. EUR. Podľa údajov ŠÚ SR dosiahol Slovensko prebytok zahraničného obchodu 1,34 mld. EUR, čo je o 496 mil. EUR menej ako v rovnakom období minulého roka. Slovenská ekonomika je závislá od vývozu, najmä výrobkov automobilového a elektronického priemyslu, ktoré od prílevu PZI tvoria piliere slovenskej ekonomiky.

ENERGA Slovakia s.r.o. je jednou zo spoločností obchodnej línie Predaj poľskej skupiny ENERGA a podlieha priamo vedúcej spoločnosti v línii, ktorou je spoločnosť ENERGA-OBRÓT SA. Predmetom podnikania spoločnosti ENERGA Slovakia s.r.o. je obchod s elektrickou energiou a plynom na slovenskom a českom trhu a cezhraničný obchod. Spoločnosť pôsobí na základe slovenského zákona o energetike a jeho vykonávacích predpisov, pomocou koncesie na obchodovanie s elektrickou energiou udelenou slovenským ÚRSO od 17. októbra 2010 na dobu neurčitú. Na slovenskom trhu, spoločnosť predáva elektrinu a plyn koncovým odberateľom.

Kvôli obmedzeniam v poskytovaní prepravnej kapacity prenosovej sústavy prevádzkovateľom prenosovej sústavy sa činnosť cezhraničnej výmeny elektrickej energie v posledných rokoch sa vyznačuje nízkou mierou.

b) podmienky v odvetví, v ktorom spoločnosť pôsobí

Slovenský trh sa vyznačuje veľkou dominanciou troch hlavných prevádzkovateľov distribučnej sústavy a zodpovedajúcich troch hlavných spoločností obchodujúcich s elektrinou. Trh viditeľne rozdeľuje krajinu na tri časti (západnú, strednú a východnú), ktoré zodpovedajú oblastiam činnosti troch hlavných účastníkov trhu. Medzi týmito subjektmi existuje na trhu úzka spolupráca, ktorá im poskytuje konkurenčnú výhodu v dôsledku priameho prístupu k elektrine na základe dvojstranných zmlúv medzi spoločnosťami patriacimi do tých istých kapitálových skupín. Iní predajcovia elektrickej energie musia v prvom rade bojovať za možnosť nakupovať energiu za konkurencieschopné ceny, čo je často nemožné, pretože výrobcovia si už rezervovali dostupnú kapacitu pre obchodné spoločnosti zo svojich kapitálových skupín.

Spoločnosť, rovnako ako mnoho ďalších v sektore, ktoré nemajú previazané spoločnosti pri výrobe elektrickej energie, zasiahla kríza v dôsledku rýchleho nárastu cien elektriny na prelome rokov 2017 a 2018.

V decembri 2018 regulačné orgány z Poľska, Nemecka, Rakúska, Českej republiky, Slovenska, Maďarska a Rumunska iniciovali implementáciu prechodného projektu „DE-AT-PL-4M MC Project“ (Interim Coupling) pred realizáciou cieľového projektu Flow-Based Market Coupling (FB MC). Vstup a účasť na Projekte Interim Coupling



(ďalej len „NEMO“) sa preto pre OSP a operátorov trhu stali povinnými. Cieľom projektu Interim Coupling je urýchliť zavedenie mechanizmu prepojenia trhu (Market Coupling) a spojenia trhov MRC (Multi Regional Coupling) a 4M (Česká republika, Slovensko, Maďarsko, Rumunsko) na základe prístupu NTC, čo by malo viesť k zvýšeniu sociálneho blahobytu v Európe. Projekt Interim Coupling umožní rozšírenie mechanizmu Market Coupling aj prostredníctvom synchrónnych hraníc, t.j. poľsko-českých, poľsko-slovenských a poľsko-nemeckých hraníc, k čomu by malo dôjsť v druhej polovici roku 2020.



Obr. Oblasť projektu Interim Coupling

Dňa 19. novembra 2019 sa k európskemu trhu s elektrickou energiou v priebežnom systéme na trhu aktuálneho dňa (SIDC) pripojilo Bulharsko, Chorvátsko, Česká republika, Maďarsko, Poľsko, Rumunsko a Slovinsko. Integrovaný trh s elektrickou energiou je strategickým cieľom členských štátov EÚ, ktorý je súčasťou mnohých únijnych dokumentov.

Vnútrodený trhový model SIDC funguje od júna 2018. V Rakúsku, Belgicku, Dánsku, Estónsku, Fínsku, Francúzsku, Nemecku, Holandsku, Portugalsku, Španielsku, Švédsku, Litve a Lotyšsku. Do konca roku 2020 sa plánuje vstup do Írska, Veľkej Británie, Grécka a Talianska. Okrem mechanizmu SIDC v Európe zostane Švajčiarsko, Švajčiarsko, Moldavsko, Bosna a Hercegovina, Čierna Hora, Albánsko, Macedónsko, Bielorusko a Ukrajina.

c) Faktory, ktoré sú priamo závislé od spoločnosti

Spoločnosť na začiatku svojej existencie zaviedla stratégiu pre využitie cenových rozdielov medzi slovenským a poľským trhom s cieľom vykonávania arbitráže na cezhraničnom trhu. Od roku 2013 spoločnosť rozšírila svoju oblasť podnikania na maloobchodný trh (s výnimkou domácností), kvôli klesajúcim disponibilným kapacitám v cezhraničnom obchode. Spoločnosť získala hlavne kontrakty v rámci vyhraných verejných obstarávaní týkajúcich sa ponúk elektrickej energie miestnej samospráve, verejným inštitúciám, ako aj podnikateľom. Kvôli zhoršujúcej sa situácii na trhu elektrickej energie a nedostatku vyhliadok na zlepšenie situácie spoločnosti v odvetví maloobchodu, ako aj neschopnosti dosiahnutia pozitívneho ukazovateľa EBITDA od začiatku maloobchodného predaja v roku

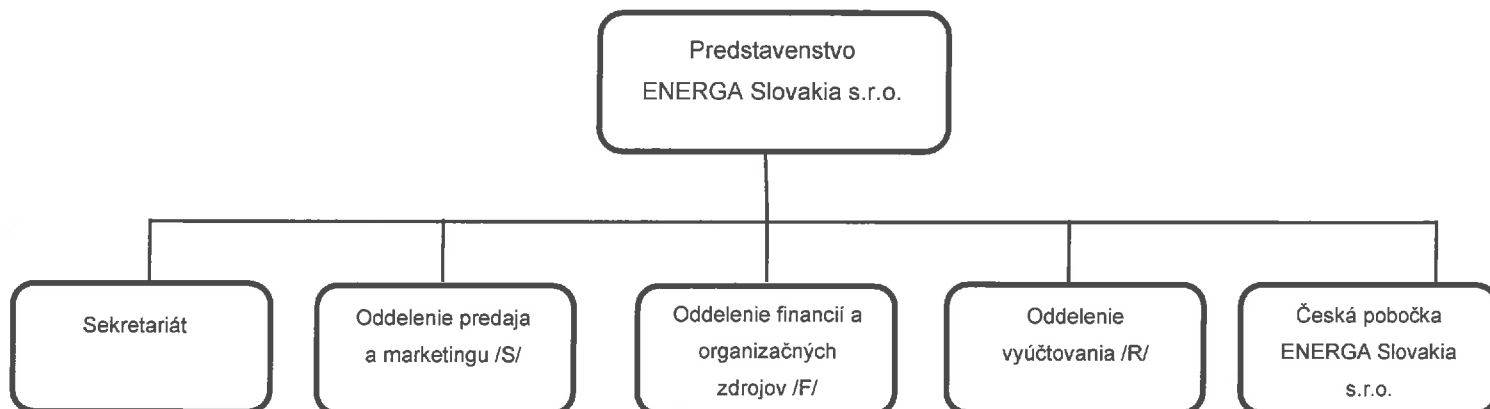


2013 sa spoločnosť ENERGA Slovakia s.r.o. rozhodla ukončiť akvizíciu elektrickej energie v maloobchodnom sektore. Spoločnosť sa sústreďí iba na veľkoobchod.

1.2 Informácie o nadobudnutí vlastných podielov (akcií)

Spoločnosť nenadobudla vlastné akcie.

1.3 Organizačná štruktúra



Vyššie uvedená schéma predstavuje organizačnú schému spoločnosti ENERGA Slovakia s.r.o. schválenú k použitiu uznesením vedenia spoločnosti č. 4/2013 z 07.11.2013. Okrem toho predmetná schéma zohľadňuje českú pobočku spoločnosti, ktorá bola vytvorená v roku 2014.

1.4 Situácia v personálnej a mzdovej oblasti spoločnosti

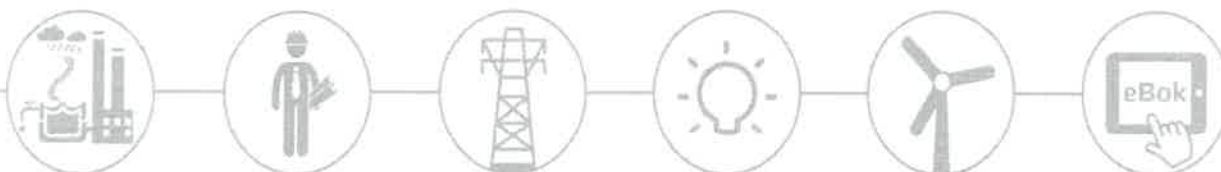
1.4.1. Priemerné ročná úroveň zamestnanosti a pracovný stav na konci roka, rozpisovaný podľa výrobných a nevýrobných pracovníkov

Stav zamestnanosti	Osoby
Stav na začiatku roka	3
odchádzajúci	1
prichádzajúci	0
Stav na konci roka	2

V roku 2019 bola ukončená spolupráca so zamestnancom z obchodnej oblasti. K 31. decembru 2019 spoločnosť zamestnávala dvoch ľudí - z formálno-právnej a administratívnej oblasti.

1.4.2. Aktivity v rozsahu zmien v zamestnanosti a jej štruktúry

V treťom štvrtroku 2019 sa zamestnanosť znížila o 1 osobu.



1.4.3. Stručný prehľad systému odmeňovania platný v spoločnosti, s uvedením priemernej mesačnej hrubej mzdy v sledovanom období vrátane konkrétnych pozícií

Priemerná hrubá mzda v spoločnosti podľa údajov za 12 mesiacov (január – december 2019 roku) je 3184.24 EUR.

1.4.4. Relevantné informácie ovplyvňujúce situáciu v oblasti ľudských zdrojov a miezd, vrátane:

V spoločnosti ENERGA Slovakia s.r.o. boli vypovedané pracovné zmluvy trom zamestnancom zamestnaným na Slovensku:

- Jedna zmluva bola vypovedaná ku koncu augusta 2019,
- Druhá zmluva bola vypovedaná ku koncu decembra 2019 roku, ale bola predĺžená do konca marca 2020,
- Tretia zmluva bola vypovedaná v decembri 2019 a bude ukončená na konci marca 2020.

a) Benefity pre zamestnancov, školenia, atď.

Nie je prítomné.

b) Zmeny mzdových podmienok

Nie je prítomné.

c) Hromadné prepúšťanie

Nie je prítomné.

d) Pracovnoprávne spory

Nie je prítomné.

e) Rozviazanie, pozastavenie, uzatvorenie podnikovej alebo kolektívnej zmluvy

Nie je prítomné.

1.5. Majetková situácia, vrátane:

a) Informácie o stave majetku spoločnosti

Spoločnosť nemá vlastné nehnuteľnosti ani pozemky. Kancelárske priestory používané na vykonávanie operačných činností spoločnosti sú vcelku prenajímané.

Dlhodobým aktívom spoločnosti je účtovný a fakturačný systém FLEXI v čistej účtovnej hodnote na konci roka 2019 vo výške 19 777.67 EUR a reklamný pútač v čistej účtovnej hodnote 901.29 EUR.

b) Informácie týkajúce sa sociálno-ubytovacích objektov s vyšpecifikovaním spôsobu správy

Spoločnosť nemá ani nevyužíva sociálno-ubytovacie objekty.

c) Zmeny v aktívach spoločnosti s osobitným dôrazom predmetu predaja, režim, základ pre prijatie rozhodnutia



Spoločnosť v roku 2019 nezískala ani nepredala akýkoľvek majetok. V roku 2019 účtovnú hodnotu aktív znížili iba potrebné odpisy.

Aktíva spoločnosti v €	31.12.2019	31.12.2018	zmena v €	zmena v %
Ostatné nemateriálne a právne hodnoty (fakturačný systém)	19 778	66 374	-46 596	30%
Fixné aktíva (reklamný pútač)	901	1 572	-670	57%

d) Informácie o majetku spoločnosti, prenajatom iným subjektom a prenájmu majetku od iných subjektov

Spoločnosť si pre účely výkonu operačných činností prenajíma priestory v 2 miestach:

Dodávateľ	Predmet zmluvy	Plocha (m ²)
ENERGA-OBRÓT SA	prenájom kancelárskych priestorov Gdansk	15,05
REFRESH	prenájom kancelárskych priestorov v Bratislave	64,63

e) Informácie o súhlase valného zhromaždenia, získaných spoločnosťou v prípade správy dlhodobého majetku v zmysle zákona o účtovníctve

V analyzovanom období valné zhromaždenie spoločnosti neudelilo súhlas s predajom zložiek dlhodobého majetku v zmysle účtovného zákona.

1.6. Veľkosť a štruktúra výroby a predaja

Spoločnosť nevykonáva výrobnú činnosť. Spoločnosti vykonávajú obchodnú činnosť v Českej republike a na Slovensku a nevykonáva ohlasovaciu činnosť v súlade s metodikou GUS.

Vzhľadom k skutočnosti, že menou vyúčtovania pre spoločnosť ENERGA Slovakia s.r.o. je EURO (€), všetky finančné údaje v tejto správe sú uvedené v tejto mene.

a) Politika sortimentu, miera využitia výrobných kapacít, veková štruktúra strojového parku a zmeny v tomto ohľade, informácie o systémoch kvality výroby



Tabuľka 1 - Štruktúra príjmov

	2018	Štruktúra	2019	Štruktúra	zmena v €
Celkové príjmy:	9 503 768	100,0%	2 736 026	100,0%	-6 767 742
Čisté príjmy z predaja výrobkov, tovaru a materiálov	9 480 913	99,8%	2 714 279	99,2%	-6 766 634
Čisté príjmy z predaja výrobkov	5 310 573	55,9%	290 136	10,6%	-5 020 437
Čisté príjmy z predaja tovaru a materiálov	4 170 340	43,9%	2 424 144	88,6%	-1 746 196
Ostatné prevádzkové výnosy	16 766	0,2%	12 241	0,4%	-4 526
Finančné príjmy	6 088	0,1%	9 506	0,3%	3 417

Hlavným cieľom firmy je obchodná činnosť v oblasti obchodovania s elektrickou energiou a plynom. Štruktúra príjmov spoločnosti ukazuje, že hlavná činnosť v oblasti predaja distribučných služieb a predaja elektriny a plynu na veľkoobchodnom a maloobchodnom trhu v roku 2019 predstavovala takmer 100% z celkových výnosov, zatiaľ čo ostatné činnosti a finančné aktivity nemali žiadny významný vplyv na dosiahnutie celkových príjmov.

Celkové príjmy klesli medziročne o 6 768 tis. €. Taký veľký pokles príjmov je dôsledkom realizácie návrhu potvrdeného v marci 2017 zhromaždením vlastníkom spoločnosti o ukončení podnikateľskej činnosti na maloobchodnom trhu a ukončením obsluhy väčšiny zákazníkov ku koncu roka 2019. Nová stratégia predpokladala prenos hlavnej činnosti spoločnosti aj na oblasť veľkoobchodu spojenú hlavne s medzisystémovou výmenou v regióne CEE (Central East Europe).

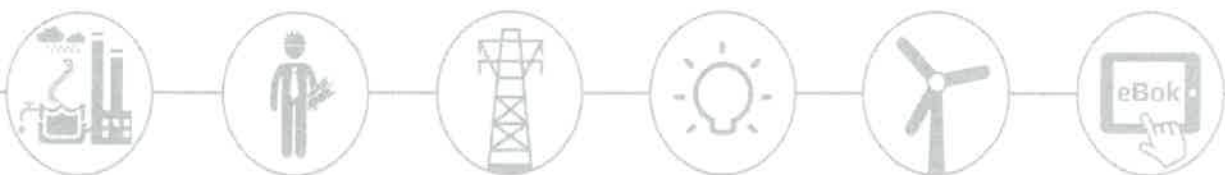
Spoločnosť v súlade s predpokladmi nezískali v roku 2019 nových maloobchodných zákazníkov. Boli realizované iba dodávky elektrickej energie a plynu podľa termínov zapísaných v zmluvách s dodávateľmi do 31. decembra 2016. Plánovaný pokles maloobchodného predaja mala podľa predpokladov kompenzovať aktivita spoločnosti na veľkoobchodnom trhu, avšak v dôsledku obmedzenia kapacitných možností v cezhraničnom obchode v roku 2019 nebola vykonávaná aktívna obchodná výmena.

b) Brutto a netto ziskovosť

Porovnanie výsledkov ziskovosti predaja spoločnosti v období rokov 2018-2019 sa uvádza v časti 2, týkajúcej sa prezentácie daných finančno-ekonomických údajov v oblasti finančných ukazovateľov (bod 2.12).

1.7. Významný nárast nepeňažných a hmotných aktív, ktoré sa vyskytli počas sledovaného obdobia alebo sú očakávané v nasledujúcich rokoch, spolu s uvedením zdrojov ich financovania a majetkovou štruktúrou, vyplývajúca zo stratégie spoločnosti

V sledovanom období spoločnosť nezaznamenala významný nárast v nepeňažných a hmotných aktívach. Spoločnosť nemá v pláne zvýšiť tieto komponenty v najbližšej budúcnosti.



1.8. Významné úspechy v oblasti výskumu a technologického rozvoja

Spoločnosť v roku 2019 nevykonávala výskumné a vývojové práce.

1.9. Prehľad o miere vykonávania osobitných úloh zadaných valným zhromaždením pre výkon v spoločnosti a v prípade ich nevykonania, uvedenie dôvodov takéhoto stavu

V roku 2019 Valné zhromaždenie spoločnosti nestanovilo žiadne konkrétne zadania, ktoré by spoločnosť mala vykonať.

1.10. Ochrana životného prostredia, so zohľadnením sankcií a poplatkov, ktoré hrozia v tejto súvislosti

Spoločnosť vykonáva činnosti v súlade s environmentálnou politikou skupiny ENERGA SA. Nástrojom podpory implementácie predpokladov Zásad ochrany životného prostredia Skupinou Energa je environmentálny program spĺňajúci požiadavky nariadenia EMAS (Nariadenie Európskeho parlamentu a Rady (ES) č. 122/2009 z 25. novembra 2009 o dobrovoľnej účasti organizácií v systéme environmentálneho manažérstva a auditu v spoločnosti). Program stanovuje environmentálne aktivity, chápané ako súlad s právnymi predpismi, minimalizáciou vplyvu činnosti na životné prostredie pri dosahovaní požadovaného ekonomického efektu.

Spoločnosť spĺňa všetky uplatniteľné pravidlá využívania životného prostredia.

V roku 2019, spoločnosť neznášala žiadne finančné sankcie ani nebola povinná platiť finančné sankcie za nesúlad so zákonmi a nariadeniami týkajúcimi sa ochrany životného prostredia.

1.11. Informácie o stave všetkých reštitučných nárokov hlásených do majetku firmy

Neboli predložené žiadne nároky na reprivatizáciu vo vzťahu k majetku spoločnosti ENERGA Slovakia s.r.o. alebo jej podielov.

ENERGA Slovakia s.r.o. bola založená v roku 2006 (v tom čase pod názvom ELNORD Slovakia s. r. o.), v dôsledku iniciatívy spoločnosti ENERGA Invest SA patriacej do kapitálovej skupiny Energa SA. V roku 2010 v dôsledku obdržanej ponuky 100% podielov spoločnosti ENERGA Slovakia s.r.o. získala spoločnosť ENERGA-OBRÓT SA.

Vzhľadom na skutočnosť, že ENERGA Slovakia s.r.o. bola založená s kapitálom jednej zo spoločností patriacich do skupiny ENERGA a následne 100% akcií spoločnosti ENERGA Slovakia s.r.o. získala ENERGA-OBRÓT SA, taktiež patriaca do skupiny Energa, neexistuje možnosť reprivatizačných nárokov.

1.12. Informácie o vykonávaní strategického programu

ENERGA Slovakia s.r.o. realizovala ustanovenia strategického programu predpokladajúce ukončenie maloobchodného predaja po ukončení už uzatvorených zmlúv. Všetky maloobchodné zmluvy na dodávku elektrickej energie a plynu boli ukončené dňa 31. decembra 2019.



Spoločnosť má v pláne pokračovať s pôsobením na veľkoobchodnom trhu (cezhraničné transakcie v rámci dostupných výkonových kapacít).

1.13. Správa z využívania dobrej praxe, vydávanej na základe čl. 7. ods. 3 zákona o zásadách spracovania štátneho majetku.

Spoločnosť nevypracovala v roku 2019 Správu z využívania dobrej praxe.

2. Ekonomické a finančné údaje

2.1. Prehľad o štruktúre nákladov

Tabuľka 2 - Štruktúra nákladov

	2018	Štruktúra	2019	Štruktúra
Celkové náklady	10 369 150	100,0%	3 298 659	100,0%
Náklady prevádzkovej činnosti	10 327 617	99,6%	3 202 119	97,1%
Náklady na predané výrobky, tovar a materiály	9 398 252	90,6%	2 662 322	80,7%
- náklady na výrobu predaných výrobkov	5 310 573	51,2%	331 143	9,8%
- hodnota predaného tovaru a materiálov	4 087 679	39,4%	2 331 179	70,7%
Náklady na predaj	407 095	3,9%	54 066	1,6%
Administratívne výdavky	522 270	5,0%	485 731	14,7%
Iné prevádzkové náklady	9 544	0,1%	66 009	2,0%
Finančné náklady	31 988	0,3%	30 531	0,9%

Štruktúra nákladov vo funkčnej klasifikácii spoločnosti v rokoch 2018-2019 predstavuje udržanie dominantného podielu nákladov na predané výrobky, tovar a materiály v celkových nákladoch. Podiel nákladov na predaj a administratívnych nákladov sa zvýšil spolu na 16,4%, zatiaľ čo celkové finančné náklady a neprevádzkové náklady predstavovali menej ako 3% celkových nákladov.

Zníženie nákladov na predané výrobky, tovar a materiály o 6 736 tisíc € priamo súvisí s poklesom čistých príjmov z predaja tovarov a služieb.

Nárast nákladov na predaj o 353 tisíc EUR je spôsobený nárastom poplatkov za vyrovnávanie energie v roku 2019.

Zníženie výdavkov všeobecného predstavenstva je spôsobené najmä znížením nákladov na prenájom kancelárskych priestorov, nákladov na právne služby a iné externé služby.



Tabuľka 3 - Štruktúra nákladov podľa druhu

	2018	Štruktúra	2019	Štruktúra	zmena v €
Náklady podľa typu	6 239 938	100,0%	870 940	100,0%	-5 368 998
Odpisy	47 267	0,8%	47 267	5,4%	0
Spotreba surovín a energie	5 820	0,1%	1 982	0,2%	-3 838
Služby tretích strán	6 023 293	96,5%	635 467	73,0%	-5 387 826
Dane a poplatky	282	0,0%	1 568	0,2%	1 286
Mzdy	116 737	1,9%	100 276	11,5%	-16 460
Sociálne zabezpečenie a ďalšie odvody	43 672	0,7%	81 894	9,4%	38 222
Ostatné náklady podľa typu	2 868	0,0%	2 486	0,3%	-382
Zmena stavu výrobkov	0	0,0%	0	0,0%	0
Náklady na výrobu pre vlastné potreby jednotky	0	0,0%	0	0,0%	0

V roku 2019 tvorili najväčšiu skupinu nákladov podľa typu náklady za služby tretích strán, ich pokles o 5 400 tis. € bol spôsobený znížením ich celkového podielu na nákladoch podľa typu o 24% a dosiahli úroveň 73% na konci roka. Z pohľadu štruktúry a hodnôt vzrástol podiel personálnych nákladov, v júli a v decembri bolo vyplatené po ukončení pracovných zmlúv odstupné 2 zamestnancom. Iné náklady podľa typu sa v percentuálnom vyjadrení výrazne nezmenili a nemajú významný podiel na štruktúre nákladov.

Na pokles v oblasti služieb tretích strán mali rozhodujúci vplyv náklady spojené s nákupom služieb distribúcie elektriny a plynu (náklady na poplatky za tranzit a distribúciu, jadrový fond) - celkový pokles o 4 979 tis. €. Pokles v tejto skupine nákladov v prvom rade závisí od objemu predajov.

Dôsledkom zmeny profilu spoločnosti a postupného zániku maloobchodnej činnosti bolo aj k zníženiu miery zamestnanosti zamestnancov predaja služieb spoločnosti. Bola nevyhnutná redukcia stavu zamestnanosti k poslednému dňu roku 2019.

Pracovné zmluvy boli vypovedané dvom z troch zamestnancov a bolo vyplatené príslušné odstupné. Okrem toho bola za účelom zabezpečenia procesu likvidácie maloobchodnej činnosti s jedným zamestnancom predĺžená zmluva na dobu určitú.

2.2 Komentár k bodu 2.9. a 2.10. spolu s ďalšími informáciami a vysvetleniami

Spoločnosť v roku 2019 nemala žiadne náklady na nefinančné aktíva alebo ochranu životného prostredia. Spoločnosť nemá takéto plány pre nasledujúce finančné obdobie.

2.3. Komentáre k zábezpekám a zárukám poskytnutým spoločnosťou vrátane „v ohrození“

Spoločnosť v roku 2019 neposkytla žiadne zábezpeky ani záruky.



2.4. Zoznam hlavných pohľadávok

Doba po splatnosti	Suma v EUR	Podiel %
Pohľadávky po lehote splatnosti do 3 mesiacov	4 600	0,72 %
Pohľadávky po lehote splatnosti viac ako 3 do 6 mesiacov	-	
Pohľadávky po lehote splatnosti nad 6 do 12 mesiacov	351,13	0,10 %
Pohľadávky po lehote splatnosti nad 12 mesiacov	500,61	0,08 %
Pohľadávky po lehote splatnosti Spolu	5 451,74	1,00 %
Celkové pohľadávky	619 331,28	100 %

2.5. Závazky celkom, vrátane po splatnosti, berúc do úvahy záväzky vo vzťahu k rozpočtu podľa jednotlivých titulov

- a) Celkové pasíva 1 950 171 EUR,
- b) Závazky po splatnosti – 36 EUR

Splatné záväzky vo vzťahu k rozpočtu – nevznikli.

2.6. Využívanie bankových úverov počas roka

Spoločnosť si v roku 2018 nevzala žiadne bankové úvery a nemá ani žiadne iné úverové záväzky voči bankám z iných období.

2.7. Prehľad (finančný výkaz) s uvedením súm a subjektu so stručným vysvetlením, analýza vhodnosti a účinnosti:

- a) Spoločnosťou poskytnuté dary alebo uzatvorenie inej dohody s podobným účinkom nad 20 000 PLN alebo 0,1% z celkových aktív v zmysle zákona o účtovníctva na základe poslednej schválenej účtovnej závierky

Spoločnosť v analyzovanom období neposkytla žiadne dary, ani neuzatvorila žiadne zmluvy s podobnými účinkami.

- b) Spoločnosťou poskytnuté dary alebo uzatvorenie inej dohody s podobným účinkom nad 50 000 PLN alebo 0,1% z celkových aktív v zmysle zákona o účtovníctva na základe poslednej schválenej účtovnej závierky, spolu s definovaním príjemcov pomoci a informáciou, či dozorný orgán súhlasil s týmito činnosťami

Spoločnosť počas posudzovaného obdobia neuzatvorila z titulu úľavy dlhu žiadne zmluvy s podobnými účinkami.



- c) **Výdavky na reprezentáciu, ako aj na právne služby, marketingové služby, služby v oblasti medziľudských vzťahov (Public relations) a spoločenskú komunikáciu a konzultačné služby súvisiace s riadením**

Spoločnosť v roku 2019 neznášala reprezentačné výdavky za marketingové služby, služby v oblasti vzťahov s verejnosťou (public relations) a sociálnych sietí, ani za poradenstvo v oblasti riadenia.

Výdavky z titulu právnych služieb dosiahli 18 659 EUR.

2.8. **Prehľad finančných nástrojov v oblasti:**

a) **Rizika**

Z hľadiska minimalizácie rizika zmien cien – spoločnosť používa model kontrahovania elektrickej energie, spočívajúci na zabezpečení dodávky elektriny od výrobcu krátko po uzatvorení zmluvy s príjmom. Spoločnosť vykonáva priebežnú analýzu spotreby energie odberateľmi, s cieľom prispôsobiť objednanú energiu meniacim sa preferenciám zákazníkov. V prípade rozdielov medzi profilom objednanej energie u dodávateľa a profilom spotreby energie zákazníkom spoločnosť realizuje krátkodobé transakcie (na druhý deň alebo v aktuálny deň) na trhu.

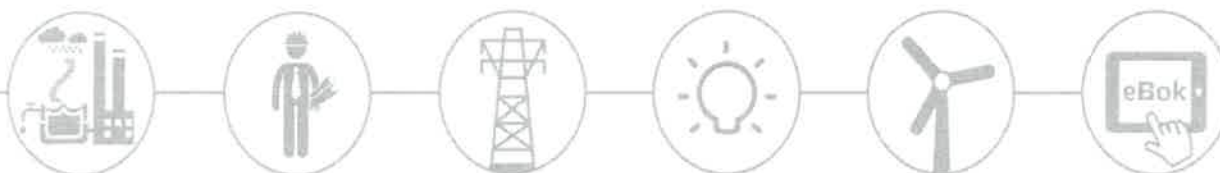
b) **Spoločnosťou prijaté ciele a metódy riadenia finančného rizika, vrátane metód zabezpečenia príslušných typov plánovaných transakcií, na ktoré sa aplikuje účtovníctvo finančných záruk**

Z hľadiska minimalizácie rizika dôležité narušenie peňažných tokov – spoločnosť neustále monitoruje svoje pohľadávky a včasnosť ich úhrad a v problémových prípadoch, kde problém nemožno vyriešiť pomocou priebežného kontaktovania - vymáha pohľadávky prostredníctvom súdnej vindikácie.

V oblasti minimalizácie rizika straty likvidity spoločnosť ENERGA Slovakia s.r.o. používa úverový limit poskytnutý spoločnosťou ENERGA-OBRÓT SA, ktorá je výlučným vlastníkom spoločnosti. Spoločnosť v dvojtýždenných správach monitoruje plánované finančné toky v perspektíve na rok dopredu.

2.9. **Špecifikácia finančnej pomoci, vrátane záruk prijatých od štátnej pokladnice a záväzkov zo strany štátnej pokladnice v mene spoločnosti**

Spoločnosť počas posudzovaného obdobia nedostala finančnú podporu zo štátnej pokladnice, ani nevstúpila do žiadneho záväzku zo štátnou pokladnicou v mene spoločnosti.



2.10. Súhrn významných transakcií medzi spoločnosťou a previazanými subjektmi

Transakcie s ENERGA OBRÓT SA	EUR
obchodný obrat	3 082 106
celkové náklady	936 577
náklady na nákup elektrickej energie	877 927
náklady na nákup služieb	58 650
náklady na záruky	-
predaj elektrickej energie	1 346 204
ostatné služby	-
pôžičky	27 796

Transakcie s previazanými subjektmi	EUR
ENERGA SA	3 561
ENERGA Centrum Usług Wspólnych Sp. z o.o.	18 554
ENERGA Informatyka i Technologie Sp. z o.o.	585

2.11. Predstavenie stupňa realizácie finančných výsledkov, ktoré majú byť spoločnosťou dosiahnuté a v prípade ich nerealizovania určenie dôvodov takéhoto stavu a budúcich zámerov v tejto súvislosti

Spoločnosť ku koncu roka 2019 vykázala stratu 562 tis. EUR (oproti pôvodne plánovanej čistej strate 623,2 tis. EUR), čo potvrdzuje realizáciu predpokladov podľa plánu.

2.12. Prezentácia:

a) Kľúčových finančných ukazovateľov výkonnosti týkajúcich sa činností spoločnosti

Tabuľka 4 - Hospodárske ukazovatele

Pomer	2018	2019	zmena v €
EBITDA [prevádzkový zisk + odpisy]	-792 215	-494 342	297 874
EBITDA marža [EBITDA] / [výnosy z predaja]	-8,4%	-18,2%	-9,9%
ROS (rentabilita čistých predajov) [čistý zisk/príjem z predaja]	-9,1%	-20,7%	-11,6%
ROE (rentabilita vlastného kapitálu) [čistý zisk] / [(vlastný kapitál na konci predchádzajúceho roku + vlastný kapitál na konci aktuálneho roku)/2]	-30,8%	64,1%	94,9%
ROA (rentabilita aktív)	-16,0%	-35,1%	-19,1%



[čistý zisk] / [(celkové aktíva na konci predchádzajúceho roku + celkové aktíva na konci aktuálneho roku)/2]			
Koeficient priebežnej likvidity [obežný majetok na konci roka] / [súčasné záväzky na konci roka]	0,76	0,4	-0,3
Čistý dlh/EBITDA [úročené záväzky na konci roka (vrátane úverov, pôžičiek, dlhopisov)] – [peňažné prostriedky a peňažné ekvivalenty na konci roka] / [EBITDA]	-0,55	-1,1	-0,6

V roku 2019 spoločnosť zmenšila úroveň čistej straty z 865 tisíc € na 562 tisíc €. S cieľom zabránenia ďalšieho zhoršovania hospodárskych ukazovateľov spoločnosť pokračovala v utlmovaní predaja na nerentabilnom maloobchodnom trhu. Aktivity spoločnosti na veľkoobchodnom trhu neboli schopné pokryť všetky jej prevádzkové náklady. K zníženiu čistej straty prispel nárast flexibilnej marže z predaja: z mínus 324 434 tisíc € v roku 2018 na plus 41 tisíc € v roku 2019. Prevádzkové náklady spoločnosti sa znížili z 522 tisíc € v roku 2018 na 486 tisíc € v roku 2019.

Negatívny vplyv na čistý hospodársky výsledok malo aj negatívne saldo mimo-prevádzkovej a finančnej činnosti – mínus 74 tisíc €. Na konci roka 2019 dosiahla spoločnosť čistú stratu vo výške 562 tisíc €.

Kumulatívne negatívne finančné výsledky spoločnosti a rastúca úroveň zadĺženia spôsobili, že od decembra 2017 má spoločnosť status podniku v ťažkostiach. Podľa slovenského práva, ktorému spoločnosť podlieha od momentu prekročenia pomeru vlastného kapitálu k záväzkom, ktorý dosahuje 8:100, spoločnosť získava štatút „podniku v ťažkostiach“ a nemôže splácať svoje kapitálové záväzky (splácať úvery, kupovať dlhopisy, akcie, dividendy, atď.) vo vzťahu k vlastníkovi, ktorým je spoločnosť ENERGA-OBRÓT SA.

Od februára 2018 kumulatívna čistá strata z minulých rokov a aktuálna čistá strata už prekonalala výšku vlastného imania. S každým ďalším obdobím vykazovania finančných výsledkov kapitál spoločnosti postupne klesal a ku dňu 31. decembra 2019 kapitál spoločnosti predstavoval mínus 1 113 068 EUR.

Obmedzenie maloobchodnej činnosti malo vplyv na zlepšenie a zníženie straty prevádzkových činností a zároveň zníženie úrovne negatívneho ukazovateľa EBITDA. EBITDA ako referenčný bod pre čistý dlh spoločnosti v oboch vykazovaných obdobiach ukazuje, že spoločnosť nevytvorila pozitívne finančné toky z prevádzkových činností. Spoločnosť prijme opatrenia na vykonávanie druhej časti cieľov v rámci novej stratégie pre ENERGA Slovakia s.r.o..

Spoločnosť v roku 2020 ukončí proces utlmenia maloobchodnej činnosti. Ku dňu vypracovania finančných výkazov nebolo prijaté rozhodnutie o forme a spôsobe ďalšieho fungovania spoločnosti. Prebiehajú interné analýzy s cieľom vybrať optimálnu možnosť pre spoločnosť.

Pre účely kompenzovania nevyhnutných nákladov, spoločnosť plánuje minimalizovať straty prostredníctvom veľkoobchodných aktivít. Plánuje sa účasť v rámci medzisystémovej výmeny na trhu pre nasledujúci deň v smeroch Posilko-Slovensko a Poľsko-Čechy. Takéto transakcie budú rentabilné iba do konca roka 2020, pretože vtedy je plánované spojenie trhov MRC a 4M (okrem iného Poľsko, Česko, Slovensko).



Ukazovatele čistého zadĺženia vo vzťahu k EBITDA v jednotlivých rokoch je potrebné interpretovať tak, že spoločnosť nemá prebytok finančných prostriedkov. Z dôvodu postavenia „podniku v ťažkostiach“ ENERGA Slovakia s.r.o od 1. marca 2018 nemôže splácať splátky z pôžičiek poskytnutých spoločnosťou ENERGA SA, z tohto titulu sú jej účtované zmluvné úroky.

b) Kľúčové nefinančné ukazovatele výkonnosti týkajúce sa činnosti spoločnosti a informácie o otázkach v oblasti ľudských vzťahov a životného prostredia

ENERGA Slovakia s.r.o., kvôli realizovanej stratégii celkového obmedzenia svojej činnosti na maloobchodnom trhu a zamerania sa iba na veľkoobchodný trh nestanovila nefinančné ukazovatele týkajúce sa činnosti spoločnosti. Preto spoločnosť nevykonávala konkrétne činnosti v oblasti pracovnoprávných vzťahov a životného prostredia.

2.13. Prezentácia:

a) Syntetickej analýzy ekonomických a finančných subjektov, v ktorých spoločnosť vlastní akcie/podiely uvedené ako dlhodobé investície aktív a dôvody na účasť v týchto subjektoch

Spoločnosť nemá akcie/podiely ani nie je kapitálovo angažovaná v týchto subjektoch.

b) Zoznam subjektov, v ktorých má spoločnosť nepriamo minimálne 10% hlasov v zhromaždení akcionárov/podielnikov, spolu so stručnou analýzou vhodnosti takejto kapitálovej účasti

Spoločnosť nevlastní nepriame podiely v zhromaždení akcionárov/podielnikov v iných subjektoch.

3. Predpokladané smery vývoja spoločnosti

3.1. Prezentácia smerov vývoja s uvedením hrozieb a rizík, ktoré môžu nastať v spoločnosti

Spoločnosť ukončila svoje aktivity v oblasti maloobchodného predaja 31. decembra 2019 a sústredila sa iba na veľkoobchodný predaj (cezhraničné transakcie v rámci dostupných výkonových možností).

SWOT analýza

Vonkajšie podmienky

Príležitosti

- nižšie ceny elektrickej energie na Ukrajine a dostupné výkonové možnosti na Ukrajinsko-Slovenskej hranici,
- budovanie cezhraničných spojení,
- existencia trhu 4 MMC s účasťou Slovenska, Česka, Maďarska a Rumunska, ktorý môže vykazovať trhovú potenciál v dôsledku cenových rozdielov medzi európskym trhom RMC a 4MMC (do konca roku 2020),



- jeden vlastník, ktorý môže zvýšiť kapitál spoločnosti, ak sa domnieva, že spoločnosť dokáže dosiahnuť ciele, na ktorých vlastníkovi záleží.

Hrozby

- kombinácia trhov 4MMC a európskeho RMC, likvidujúci obchodný potenciál medzi týmito trhmi (plánované na koniec roku 2020),
- nedostatok kvalifikovaných traderov pre využitie trhových príležitostí v oblasti cezhraničného obchodu s elektrickou energiou,
- chýbajúce výkonové kapacity v cezhraničnom obchode,
- možnosť dosahovania obratu s Ukrajinou v dôsledku zavedenia trhových mechanizmov na jej trhu.

Interné podmienky

Silné stránky

- dlhoročné skúsenosti v oblasti cezhraničného obchodu,
- vlastnenie licencie na obchod s elektrickou energiou na Slovensku a v Českej republike umožňujúca využitie potenciálu cezhraničného obchodu v korelácii Slovensko-Česko, Slovensko-Poľsko, Česká republika-Poľsko a Česká republika-Slovensko,
- podpora vlastníka – ENERGA-OBRÓT SA – ktorý disponuje veľkým potenciálom vo veľkoobchode a skúseným personálom.

Slabé stránky

- outsourcing vo veľkoobchode,
- Podnik v ťažkostiach, ktorý nemá žiadne významné zásoby kapitálu.

3.2. Opis možností očakávaného vývoja finančnej situácie, vrátane súvahy a výkazu ziskov a strát v roku 2020

Firma nezverejňuje prognózy ani finančné plány.

3.3. Stratégia spoločnosti pre nadchádzajúce roky, berúc do úvahy, napr. možnosť získania odbytových trhov, očakávaný objem výroby a nevyhnutné investičné potreby prezentované vo forme viacročného investičného plánu

Stratégia spoločnosti ENERGA Slovakia s.r.o., schválená v marci 2017, zabezpečovala rozvoj veľkoobchodného cezhraničného predaja, ale trhové podmienky (obmedzené kapacitné možnosti) zatiaľ neumožňujú dosiahnuť objem veľkoobchodného obchodovania na pokrytie maloobchodných strát. Spoločnosť vykonáva analýzu potenciálu na veľkoobchodnom a cezhraničnom trhu na iných trhoch, vrátane ukrajinského a ich vyhliadky v



kontexte snáh Európskej únie na vytvorenie celoeurópskeho trhu spadajúceho pod mechanizmus market couplingu.

4. Reštrukturalizačné opatrenia a náklady na ich realizáciu

4.1. Komentáre k stupňu realizácie programu obnovy, ak je implementovaný.

ENERGA Slovakia s.r.o. realizuje stratégiu vypracovanú vedením spoločnosti a schválenú v marci 2017 valným zhromaždením spoločnosti, v dôsledku ktorej bola ukončená akvizícia maloobchodnej ponuky na slovenskom trhu, pričom bude realizovať iba záväzky vyplývajúce z predtým uzatvorených časovo obmedzených zmlúv. Stratégia spoločnosti predpokladá rozvoj cezhraničného veľkoobchodu, avšak aktuálne podmienky na trhu a predovšetkým absencia dostupných výkonových kapacít neumožnili v cezhraničnom obchode spoločnosti dosiahnutie veľkoobchodných obrátov, ktoré by umožňovali pokrytie straty z maloobchodnej činnosti.

4.2. Činnosti týkajúce sa organizačnej a majetkovej reštrukturalizácie, zamestnanosti a zníženia výrobných nákladov, vrátane napr. informácie o tvorbe spoločností:

ENERGA Slovakia s.r.o. nevytvára dcérske spoločnosti, pokiaľ ide o optimalizáciu nákladov, využívania podporu (za úplatu v rámci uzavretých dohôd o spolupráci) iných spoločností z kapitálovej skupiny ENERGA. ENERGA Slovakia s.r.o. nevykonala organizačnú ani majetkovú reštrukturalizáciu. V oblasti reštrukturalizácie zamestnanosti pokračovali činnosti začaté v roku 2017, spočívajúce v ponechaní si len zamestnancov nevyhnutných pre profesionálnu obsluhu maloobchodných zmlúv uzatvorených v minulých rokoch. Ku koncu roku 2019 zamestnávala spoločnosť dvoch zamestnancov zodpovedných za realizáciu vyúčtovania za december 2019 a opravných položiek za rok 2019.

a) Štruktúra vlastníctva kapitálu

100% základného imania spoločnosti ENERGA Slovakia s.r.o. je vlastníctvom spoločnosti ENERGA-OBRÓT SA. ENERGA Slovakia s.r.o. nemá žiadne podiely/akcie v iných spoločnostiach.

b) Forma kapitálového krytia

Základné imanie spoločnosti ENERGA Slovakia s.r.o. bolo vyplatené v hotovosti. ENERGA Slovakia s.r.o. nevyplatila kapitál v iných spoločnostiach.

c) Právny a ekonomický základ rozhodnutia

Právny základ pre rozhodnutie zastaviť činnosť v maloobchode tvorí uznesenie valného zhromaždenia spoločnosti zo dňa 30. marca 2017 schvaľujúce návrh vedenia spoločnosti zmeniť profil spoločnosti z maloobchodno-veľkoobchodnej na iba veľkoobchodnú. Rozhodnutie zastaviť akvizíciu maloobchodných zákazníkov vyplývalo z nedostatku perspektívy pre rozvoj maloobchodu a dosiahnutie kladnej EBITDA na slovenskom trhu. Rozhodnutie pramení z osobitných podmienok na slovenskom trhu, na ktorom je väčšina elektrickej energie nakupovaná priamo



od výrobcov v rámci bilaterálnych zmlúv a iba malú časť ide do trhového obratu. V rámci bilaterálnych zmlúv výrobcovia uspokojovali najprv dopyt všetkých troch hlavných slovenských spoločností a až potom poskytli energiu iným spoločnostiam alebo trhu. Na udržanie konkurencieschopnosti musela ENERGA Slovakia s.r.o. využívať nákupy energie od spoločnosti ENERGA-OBROT SA, ktoré boli obmedzené kvôli obmedzeniam vysielacieho výkonu v cezhraničnom obchode.

4.3. Finančná reštrukturalizácia

Energa Slovakia s.r.o. nevedie konanie vo veci vyrovnania alebo zmierovacie konanie a nemá žiadne bankové dlhy. V rámci finančnej reštrukturalizácie ENERGA Slovakia s.r.o. využíva:

1. úver vo výške 1.150.000 EUR poskytnutý spoločnosťou ENERGA-OBROT SA na obdobie od 15. októbra 2015 do 14. októbra 2018 s cieľom zabezpečiť včasnú realizáciu záväzkov, ktorá bola ohrozená kvôli insolventnosti niekoľkých veľkých kľúčových odberateľov, hlavne nemocnice v Bratislave; aktuálna hodnota nesplatenej časti úveru (kapitálu) dosahuje 271.823, 41 EUR, a Spoločnosť vzhľadom na status „spoločnosti v kríze“ v súlade so slovenskými zákonmi nemôže splácať dlh vlastníkom.
2. limitu dlhu vyplývajúceho z úverov uzatvorených v predchádzajúcich rokoch so spoločnosťou ENERGA-OBROT SA, s dobou splatnosti do 31. decembra 2019, ktorý spoločnosť vzhľadom na status „spoločnosti v kríze“ v súlade so slovenskými zákonmi nemôže splácať vlastníkom.

4.4. Iné aktivity v tejto oblasti

ENERGA Slovakia s.r.o. realizovala optimalizáciu prevádzkových nákladov na Slovensku, prostredníctvom obmedzenia prenajímaných kancelárskych priestorov a personálu na nevyhnutné minimum.

5. Ďalšie informácie

V roku 2019 ENERGA Slovakia s.r.o. čelila dôsledkom termínovaným zmlúv uzatvorených v predchádzajúcich rokoch (v roku 2015 a 2016), ktoré nenadväzovala na príslušné kontrahovanie u výrobcov. V dôsledku prudkého zvýšenia cien na veľkoobchodných trhoch (v krátkodobom horizonte o viac ako 70%, čo sa od založenia spoločnosti nestalo), spoločnosť ENERGA Slovakia s.r.o. nemohla dosiahnuť kladnú maržu I. stupňa, keďže energiu kupovala drahšie ako predávala.

6. Iné dôležité udalosti ovplyvňujúce činnosť jednotky počas rozpočtového roka, alebo predvídané v nasledujúcich rokoch

V roku 2019 nenastali iné dôležité udalosti ovplyvňujúce činnosť spoločnosti.



Godan'sk
Mesto, dňa 31. januára 2020

Podpisy členov vedenia:

Energa Slovakia s.r.o.
President of the Board

Aleksander Nowaczek



ÚČTOVNÁ ZÁVIERKA

podnikateľov v podvojnóm účtovníctve



zostavená k 3 1 . 1 2 . 2 0 1 9

Číselné údaje sa zarovnávajú vpravo, ostatné údaje sa píšú zľava. Nevyplnené riadky sa ponechávajú prázdne.

Údaje sa vyplňajú paličkovým písmom (podľa tohto vzoru), písacím strojom alebo tlačiarňou, a to čiernou alebo tmavomodrou farbou.

Á Ā B Ć D Ę F G H Í J K L M N O P Q R Š T Ú V X Ý Ž 0 1 2 3 4 5 6 7 8 9

Daňové identifikačné číslo 2 0 2 2 1 9 9 4 1 0	Účtovná závierka X riadna	Účtovná jednotka X malá	Mesiac Rok od 1 2 0 1 9
IČO 3 6 3 6 2 7 2 7	mimoriadna	veľká	Za obdobie do 1 2 2 0 1 9
SK NACE 3 5 . 1 4 . 0	priebežná	(vyznačí sa x)	Bezprostredne predchádzajúce obdobie od 1 2 0 1 8 do 1 2 2 0 1 8

Priložené súčasti účtovnej závierky

 Súvaha (Úč POD 1-01)
(v celých eurách) Výkaz ziskov a strát (Úč POD 2-01)
(v celých eurách) Poznámky (Úč POD 3-01)
(v celých eurách alebo eurocentoch)

Obchodné meno (názov) účtovnej jednotky

ENERGA Slovakia s.r.o.

Sídlo účtovnej jednotky

Ulica

MLYNSKÉ NIVY

Číslo

4 8

PSČ

Obec

8 2 1 0 BRATISLAVA

Označenie obchodného registra a číslo zápisu obchodnej spoločnosti

Okresný súd Bratislava I, oddiel s.r.o., vložka 40739/B

o., vložka 40739/B

Telefónne číslo

Faxové číslo

0 2 / 3 2 5 5 3 0 0 0

0 2 / 3 2 5 5 3 0 0 1

E-mailová adresa

PETER.PASEK@ACCACE.COM

Zostavená dňa:

1 0 . 0 1 . 2 0 2 0

Schválená dňa:

31 . 01 . 2 0 2 0

Podpisový záznam štatutárneho orgánu účtovnej jednotky alebo člena štatutárneho orgánu účtovnej jednotky alebo podpisový záznam fyzickej osoby, ktorá je účtovnou jednotkou:

Aleksander Nowaczek

Záznamy daňového úradu

Miesto pre evidenčné číslo

Odtlačok prezentačnej pečiatky daňového úradu



Označenie a	STRANA AKTÍV b	Číslo riadku c	Bežné účtovné obdobie		Bezprostredne predchádzajúce	
			1	Brutto - časť 1	Netto 2	účtovné obdobie
				Korekcia - časť 2		Netto 3
	SPOLU MAJETOK r. 02 + r. 33 + r. 74	01	1 2 4 7 6 0 1	1 0 0 8 7 7 3		
			2 3 8 8 2 8		2 1 9 2 8 1 6	
A.	Neobežný majetok r. 03 + r. 11 + r. 21	02	2 3 6 6 8 6	2 0 6 8 0		
			2 1 6 0 0 6		6 7 9 4 6	
A.I.	Dlhodobý nehmotný majetok súčet (r. 04 až r. 10)	03	2 3 2 6 6 3	1 9 7 7 8		
			2 1 2 8 8 5		6 6 3 7 4	
A.I.1.	Aktivované náklady na vývoj (012) - /072, 091A/	04				
2.	Softvér (013) - /073, 091A/	05	2 3 2 6 6 3	1 9 7 7 8		
			2 1 2 8 8 5		6 6 3 7 4	
3.	Oceniteľné práva (014) - /074, 091A/	06				
4.	Goodwill (015) - /075, 091A/	07				
5.	Ostatný dlhodobý nehmotný majetok (019, 01X) - /079, 07X, 091A/	08				
6.	Obstarávaný dlhodobý nehmotný majetok (041) - /093/	09				
7.	Poskytnuté preddavky na dlhodobý nehmotný majetok (051) - /095A/	10				
A.II.	Dlhodobý hmotný majetok súčet (r. 12 až r. 20)	11	4 0 2 3	9 0 2		
			3 1 2 1		1 5 7 2	
A.II.1.	Pozemky (031) - /092A/	12				
2.	Stavby (021) - /081, 092A/	13				
3.	Samostatné huteľné veci a súbory huteľných vecí (022) - /082, 092A/	14	4 0 2 3	9 0 2		
			3 1 2 1		1 5 7 2	



Označenie a	STRANA AKTÍV b	Číslo riadku c	Bežné účtovné obdobie		Bezprostredne predchádzajúce účtovné obdobie
			1	2	
			Brutto - časť 1	Netto	3
			Korekcia - časť 2		
4.	Pestovateľské celky trvalých porastov (025) - /085, 092A/	15			
5.	Základné stádo a ťažné zvieratá (026) - /086, 092A/	16			
6.	Ostatný dlhodobý hmotný majetok (029, 02X, 032) - /089, 08X, 092A/	17			
7.	Obstarávaný dlhodobý hmotný majetok (042) - /094/	18			
8.	Poskytnuté preddavky na dlhodobý hmotný majetok (052) - /095A/	19			
9.	Opravná položka k nadobudnutému majetku (+/- 097) +/- 098	20			
A.III.	Dlhodobý finančný majetok súčet (r. 22 až r. 32)	21			
A.III.1.	Podielové cenné papiere a podiely v prepojených účtovných jednotkách (061A, 062A, 063A) - /096A/	22			
2.	Podielové cenné papiere a podiely s podielovou účasťou okrem v prepojených účtovných jednotkách (062A) - /096A/	23			
3.	Ostatné realizovateľné cenné papiere a podiely (063A) - /096A/	24			
4.	Pôžičky prepojeným účtovným jednotkám (066A) - /096A/	25			
5.	Pôžičky v rámci podielovej účasti okrem prepojeným účtovným jednotkám (066A) - /096A/	26			
6.	Ostatné pôžičky (067A) - /096A/	27			
7.	Dlhové cenné papiere a ostatný dlhodobý finančný majetok (065A, 069A, 06XA) - /096A/	28			



Označenie a	STRANA AKTÍV b	Číslo riadku c	Bežné účtovné obdobie		Bezprostredne predchádzajúce účtovné obdobie
			1	2	
			Brutto - časť 1	Netto	Netto
			Korekcia - časť 2		
8.	Pôžičky a ostatný dlhodobý finančný majetok so zostatkovou dobou splatnosti najviac jeden rok (066A, 067A, 069A, 06XA) - /096A/	29			
9.	Účty v bankách s dobou viazanosti dlhšou ako jeden rok (22XA)	30			
10.	Obstarávaný dlhodobý finančný majetok (043) - /096A/	31			
11.	Poskytnuté preddavky na dlhodobý finančný majetok (053) - /095A/	32			
B.	Obežný majetok r. 34 + r. 41 + r. 53 + r. 66 + r. 71	33	6 4 2 3 4 4	6 1 9 5 2 2	
			2 2 8 2 2		1 2 8 6 9 5 6
B.I.	Zásoby súčet (r. 35 až r. 40)	34			
B.I.1.	Materiál (112, 119, 11X) - /191, 19X/	35			
2.	Nedokončená výroba a polotovary vlastnej výroby (121, 122, 12X) - /192, 193, 19X/	36			
3.	Výrobky (123) - /194/	37			
4.	Zvieratá (124) - /195/	38			
5.	Tovar (132, 133, 13X, 139) - /196, 19X/	39			
6.	Poskytnuté preddavky na zásoby (314A) - /391A/	40			
B.II.	Dlhodobé pohľadávky súčet (r. 42 + r. 46 až r. 52)	41	1 9 0 5 2	1 9 0 5 2	
					1 9 2 7 5
B.II.1.	Pohľadávky z obchodného styku súčet (r. 43 až r. 45)	42	1 9 0 5 2	1 9 0 5 2	
					1 9 2 7 5



Ozna- čenie a	STRANA AKTÍV b	Číslo riadku c	Bežné účtovné obdobie		Bezprostredne predchádzajúce účtovné obdobie
			1	2	
			Brutto - časť 1	Netto	3
			Korekcia - časť 2		
1.a.	Pohľadávky z obchodného styku voči prepojeným účtovným jednotkám (311A, 312A, 313A, 314A, 315A, 31XA) - /391A/	43			
1.b.	Pohľadávky z obchodného styku v rámci podielovej účasti okrem pohľadávok voči prepojeným účtovným jednotkám (311A, 312A, 313A, 314A, 315A, 31XA) - /391A/	44			
1.c.	Ostatné pohľadávky z obchodného styku (311A, 312A, 313A, 314A, 315A, 31XA) - /391A/	45	1 9 0 5 2	1 9 0 5 2	1 9 2 7 5
2.	Čistá hodnota zákazky (316A)	46			
3.	Ostatné pohľadávky voči prepojeným účtovným jednotkám (351A) - /391A/	47			
4.	Ostatné pohľadávky v rámci podielovej účasti okrem pohľadávok voči prepojeným účtovným jednotkám (351A) - /391A/	48			
5.	Pohľadávky voči spoločníkom, členom a združeniu (354A, 355A, 358A, 35XA) - /391A/	49			
6.	Pohľadávky z derivátových operácií (373A, 376A)	50			
7.	Iné pohľadávky (335A, 336A, 33XA, 371A, 374A, 375A, 378A) - /391A/	51			
8.	Odložená daňová pohľadávka (481A)	52			
B.III.	Krátkodobé pohľadávky súčet (r. 54 + r. 58 až r. 65)	53	3 6 3 7 9 7	3 4 0 9 7 5	9 1 3 7 9 7
B.III.1.	Pohľadávky z obchodného styku súčet (r. 55 až r. 57)	54	2 9 1 5 5 0	2 6 8 7 2 8	7 6 9 5 2 9
1.a.	Pohľadávky z obchodného styku voči prepojeným účtovným jednotkám (311A, 312A, 313A, 314A, 315A, 31XA) - /391A/	55	2 9 8 0 0	2 9 8 0 0	
1.b.	Pohľadávky z obchodného styku v rámci podielovej účasti okrem pohľadávok voči prepojeným účtovným jednotkám (311A, 312A, 313A, 314A, 315A, 31XA) - /391A/	56			



Označenie a	STRANA AKTÍV b	Číslo riadku c	Bežné účtovné obdobie		Bezprostredne predchádzajúce účtovné obdobie
			1	2	
			Brutto - časť 1 Korekcia - časť 2	Netto	
1.c.	Ostatné pohľadávky z obchodného styku (311A, 312A, 313A, 314A, 315A, 31XA) - /391A/	57	2 6 1 7 5 0	2 3 8 9 2 8	
			2 2 8 2 2		7 6 9 5 2 9
2.	Čistá hodnota zákazky (316A)	58			
3.	Ostatné pohľadávky voči prepojeným účtovným jednotkám (351A) - /391A/	59			
4.	Ostatné pohľadávky v rámci podielovej účasti okrem pohľadávok voči prepojeným účtovným jednotkám (351A) - /391A/	60			
5.	Pohľadávky voči spoločníkom, členom a združeniu (354A, 355A, 358A, 35XA, 398A) - /391A/	61			
6.	Sociálne poistenie (336A) - /391A/	62			
7.	Daňové pohľadávky a dotácie (341, 342, 343, 345, 346, 347) - /391A/	63	7 2 2 4 7	7 2 2 4 7	
					1 4 4 1 3 2
8.	Pohľadávky z derivátových operácií (373A, 376A)	64			
9.	Iné pohľadávky (335A, 33XA, 371A, 374A, 375A, 378A) - /391A/	65			1 3 6
B.IV.	Krátkodobý finančný majetok súčet (r. 67 až r. 70)	66			
B.IV.1.	Krátkodobý finančný majetok v prepojených účtovných jednotkách (251A, 253A, 256A, 257A, 25XA) - /291A, 29XA/	67			
2.	Krátkodobý finančný majetok bez krátkodobého finančného majetku v prepojených účtovných jednotkách (251A, 253A, 256A, 257A, 25XA) - /291A, 29XA/	68			
3.	Vlastné akcie a vlastné obchodné podiely (252)	69			
4.	Obstarávaný krátkodobý finančný majetok (259, 314A) - /291A/	70			



Ozna- čenie a	STRANA AKTÍV b	Číslo riadku c	Bežné účtovné obdobie		Bezprostredne predchádzajúce účtovné obdobie
			1	2	
			Brutto - časť 1		Netto 2
Korekcia - časť 2					
B.V.	Finančné účty r. 72 + r. 73	71	2 5 9 4 9 5	2 5 9 4 9 5	3 5 3 8 8 4
B.V.1.	Peniaze (211, 213, 21X)	72	3 4 8	3 4 8	2 8
2.	Účty v bankách (221A, 22X, +/- 261)	73	2 5 9 1 4 7	2 5 9 1 4 7	3 5 3 8 5 6
C.	Časové rozlíšenie súčet (r. 75 až r. 78)	74	3 6 8 5 7 1	3 6 8 5 7 1	8 3 7 9 1 4
C.1.	Náklady budúcich období dlhodobé (381A, 382A)	75			
2.	Náklady budúcich období krátkodobé (381A, 382A)	76	1 7 2 1 1	1 7 2 1 1	2 0 4 7 5
3.	Príjmy budúcich období dlhodobé (385A)	77			
4.	Príjmy budúcich období krátkodobé (385A)	78	3 5 1 3 6 0	3 5 1 3 6 0	8 1 7 4 3 9
Ozna- čenie a	STRANA PASÍV b	Číslo riadku c	Bežné účtovné obdobie 4		Bezprostredne predchádzajúce účtovné obdobie 5
	SPOLU VLASTNÉ IMANIE A ZÁVÄZKY r. 80 + r. 101 + r. 141	79	1 0 0 8 7 7 3		2 1 9 2 8 1 6
A.	Vlastné imanie r. 81 + r. 85 + r. 86 + r. 87 + r. 90 + r. 93 + r. 97 + r. 100	80	- 1 1 5 8 0 3 5		- 5 9 6 1 6 1
A.I.	Základné imanie súčet (r. 82 až r. 84)	81	2 8 3 9 8 3 3		2 8 3 9 8 3 3
A.I.1.	Základné imanie (411 alebo +/- 491)	82	2 8 3 9 8 3 3		2 8 3 9 8 3 3
2.	Zmena základného imania +/- 419	83			
3.	Pohľadávky za upísané vlastné imanie (-/353)	84			
A.II.	Emisné ážio (412)	85			
A.III.	Ostatné kapitálové fondy (413)	86			
A.IV.	Zákonné rezervné fondy r. 88 + r. 89	87	5 8 9 7 8		5 8 9 7 8
A.IV.1.	Zákonný rezervný fond a nedeliteľný fond (417A, 418, 421A, 422)	88	5 8 9 7 8		5 8 9 7 8
2.	Rezervný fond na vlastné akcie a vlastné podieľy (417A, 421A)	89			



Označenie a	STRANA PASÍV b	Číslo riadku c	Bežné účtovné obdobie 4	Bezprostredne predchádzajúce účtovné obdobie 5
A.V.	Ostatné fondy zo zisku r. 91 + r. 92	90		
A.V.1.	Štatutárne fondy (423, 42X)	91		
2.	Ostatné fondy (427, 42X)	92		
A.VI.	Oceňovacie rozdiely z precenenia súčet (r. 94 až r. 96)	93		
A.VI.1.	Oceňovacie rozdiely z precenenia majetku a záväzkov (+/- 414)	94		
2.	Oceňovacie rozdiely z kapitálových účastí (+/- 415)	95		
3.	Oceňovacie rozdiely z precenenia pri zlúčení, splynutí a rozdelení (+/- 416)	96		
A.VII.	Výsledok hospodárenia minulých rokov r. 98 + r. 99	97	- 3 4 9 4 9 7 2	- 2 6 2 9 5 9 0
A.VII.1.	Nerozdelený zisk minulých rokov (428)	98	1 0 7 2 3 3 8	1 0 7 2 3 3 8
2.	Neuhradená strata minulých rokov (-/429)	99	- 4 5 6 7 3 1 0	- 3 7 0 1 9 2 8
A.VIII.	Výsledok hospodárenia za účtovné obdobie po zdanení +/- r. 01 - (r. 81 + r. 85 + r. 86 + r. 87 + r. 90 + r. 93 + r. 97 + r. 101 + r. 141)	100	- 5 6 1 8 7 4	- 8 6 5 3 8 2
B.	Záväzky r. 102 + r. 118 + r. 121 + r. 122 + r. 136 + r. 139 + r. 140	101	2 1 6 6 8 0 8	2 7 8 8 9 7 7
B.I.	Dlhodobé záväzky súčet (r. 103 + r. 107 až r. 117)	102	3 6	1 7 2 1
B.I.1.	Dlhodobé záväzky z obchodného styku súčet (r. 104 až r. 106)	103		
1.a.	Záväzky z obchodného styku voči prepojeným účtovným jednotkám (321A, 475A, 476A)	104		
1.b.	Záväzky z obchodného styku v rámci podielovej účasti okrem záväzkov voči prepojeným účtovným jednotkám (321A, 475A, 476A)	105		
1.c.	Ostatné záväzky z obchodného styku (321A, 475A, 476A)	106		
2.	Čistá hodnota zákazky (316A)	107		
3.	Ostatné záväzky voči prepojeným účtovným jednotkám (471A, 47XA)	108		
4.	Ostatné záväzky v rámci podielovej účasti okrem záväzkov voči prepojeným účtovným jednotkám (471A, 47XA)	109		
5.	Ostatné dlhodobé záväzky (479A, 47XA)	110		
6.	Dlhodobé prijaté preddavky (475A)	111		
7.	Dlhodobé zmenky na úhradu (478A)	112		
8.	Vydané dlhopisy (473A/-/255A)	113		
9.	Záväzky zo sociálneho fondu (472)	114	3 6	9 5 9
10.	Iné dlhodobé záväzky (336A, 372A, 474A, 47XA)	115		
11.	Dlhodobé záväzky z derivátových operácií (373A, 377A)	116		
12.	Odložený daňový záväzok (481A)	117		7 6 2



Označenie a	STRANA PASÍV b	Číslo riadku c	Bežné účtovné obdobie 4	Bezprostredne predchádzajúce účtovné obdobie 5
B.II.	Dlhodobé rezervy r. 119 + r. 120	118		
B.II.1.	Zákonné rezervy (451A)	119		
2.	Ostatné rezervy (459A, 45XA)	120		
B.III.	Dlhodobé bankové úvery (461A, 46XA)	121		
B.IV.	Krátkodobé záväzky súčet (r. 123 + r. 127 až r. 135)	122	1 9 5 0 1 3 5	2 2 3 6 1 9 6
B.IV.1.	Záväzky z obchodného styku súčet (r. 124 až r. 126)	123	1 0 8 2 8 0 9	1 4 2 5 8 0 8
1.a.	Záväzky z obchodného styku voči prepojeným účtovným jednotkám (321A, 322A, 324A, 325A, 326A, 32XA, 475A, 476A, 478A, 47XA)	124	7 4 9 7 6 0	8 2 8 8 7 3
1.b.	Záväzky z obchodného styku v rámci podielovej účasti okrem záväzkov voči prepojeným účtovným jednotkám (321A, 322A, 324A, 325A, 326A, 32XA, 475A, 476A, 478A, 47XA)	125		
1.c.	Ostatné záväzky z obchodného styku (321A, 322A, 324A, 325A, 326A, 32XA, 475A, 476A, 478A, 47XA)	126	3 3 3 0 4 9	5 9 6 9 3 5
2.	Čistá hodnota zákazky (316A)	127		
3.	Ostatné záväzky voči prepojeným účtovným jednotkám (361A, 36XA, 471A, 47XA)	128	8 2 0 0 1 5	7 9 2 0 5 9
4.	Ostatné záväzky v rámci podielovej účasti okrem záväzkov voči prepojeným účtovným jednotkám (361A, 36XA, 471A, 47XA)	129		
5.	Záväzky voči spoločníkom a združeniu (364, 365, 366, 367, 368, 398A, 478A, 479A)	130		
6.	Záväzky voči zamestnancom (331, 333, 33X, 479A)	131	2 8 5 0 5	6 6 7 9
7.	Záväzky zo sociálneho poistenia (336A)	132	8 6 0 6	6 5 9 9
8.	Daňové záväzky a dotácie (341, 342, 343, 345, 346, 347, 34X)	133	9 2 3 3	2 2 4 6
9.	Záväzky z derivátových operácií (373A, 377A)	134		
10.	Iné záväzky (372A, 379A, 474A, 475A, 479A, 47XA)	135	9 6 7	2 8 0 5
B.V.	Krátkodobé rezervy r. 137 + r. 138	136	2 1 6 6 3 7	5 5 1 0 6 0
B.V.1.	Zákonné rezervy (323A, 451A)	137	2 3 0 3	1 0 6 2 9
2.	Ostatné rezervy (323A, 32X, 459A, 45XA)	138	2 1 4 3 3 4	5 4 0 4 3 1
B.VI.	Bežné bankové úvery (221A, 231, 232, 23X, 461A, 46XA)	139		
B.VII.	Krátkodobé finančné výpomoci (241, 249, 24X, 473A, /-255A)	140		
C.	Časové rozlíšenie súčet (r. 142 až r. 145)	141		
C.1.	Výdavky budúcich období dlhodobé (383A)	142		
2.	Výdavky budúcich období krátkodobé (383A)	143		
3.	Výnosy budúcich období dlhodobé (384A)	144		
4.	Výnosy budúcich období krátkodobé (384A)	145		



Ozna- čenie a	Text b	Číslo riadku c	Skutočnosť	
			bežné účtovné obdobie	bezprostredne predchádzajúce účtovné obdobie
			1	2
*	Čistý obrát (časť účt. tr. 6 podľa zákona)	01	2 7 1 4 2 8 0	9 4 8 1 2 5 3
**	Výnosy z hospodárskej činnosti spolu súčet (r. 03 až r. 09)	02	2 7 2 5 8 7 5	9 4 9 7 6 7 8
I.	Tržby z predaja tovaru (604, 607)	03	2 7 1 4 2 4 8	9 4 8 0 3 2 9
II.	Tržby z predaja vlastných výrobkov (601)	04		
III.	Tržby z predaja služieb (602, 606)	05	3 2	9 2 4
IV.	Zmeny stavu vnútroorganizačných zásob (+/-) (účtová skupina 61)	06		
V.	Aktivácia (účtová skupina 62)	07		
VI.	Tržby z predaja dlhodobého nehmotného majetku, dlhodobého hmotného majetku a materiálu (641, 642)	08		
VII.	Ostatné výnosy z hospodárskej činnosti (644, 645, 646, 648, 655, 657)	09	1 1 5 9 5	1 6 4 2 5
**	Náklady na hospodársku činnosť spolu r. 11 + r. 12 + r. 13 + r. 14 + r. 15 + r. 20 + r. 21 + r. 24 + r. 25 + r. 26	10	3 2 6 7 4 8 3	1 0 3 3 7 1 6 0
A.	Náklady vynaložené na obstaranie predaného tovaru (504, 507)	11	2 6 4 5 4 7 7	9 2 3 3 7 2 2
B.	Spotreba materiálu, energie a ostatných neskladovateľných dodávok (501, 502, 503)	12	9 7 5	6 8 2 7
C.	Opravné položky k zásobám (+/-) (505)	13		
D.	Služby (účtová skupina 51)	14	3 0 7 8 5 3	8 6 3 6 7 0
E.	Osobné náklady (r. 16 až r. 19)	15	1 9 8 9 7 9	1 7 5 8 4 9
E.1.	Mzdové náklady (521, 522)	16	1 0 0 2 7 6	1 1 6 7 3 7
2.	Odmeny členom orgánov spoločnosti a družstva (523)	17	1 6 8 0 9	1 5 4 4 0
3.	Náklady na sociálne poistenie (524, 525, 526)	18	4 2 8 0 6	4 1 7 0 5
4.	Sociálne náklady (527, 528)	19	3 9 0 8 8	1 9 6 7
F.	Dane a poplatky (účtová skupina 53)	20	1 5 6 8	2 8 2
G.	Odpisy a opravné položky k dlhodobému nehmotnému majetku a dlhodobému hmotnému majetku (r. 22 + r. 23)	21	4 7 2 6 7	4 7 2 6 7
G.1.	Odpisy dlhodobého nehmotného majetku a dlhodobého hmotného majetku (551)	22	4 7 2 6 7	4 7 2 6 7
2.	Opravné položky k dlhodobému nehmotnému majetku a dlhodobému hmotnému majetku (+/-) (553)	23		
H.	Zostatková cena predaného dlhodobého majetku a predaného materiálu (541, 542)	24		
I.	Opravné položky k pohľadávkam (+/-) (547)	25	- 6 4 5	- 2
J.	Ostatné náklady na hospodársku činnosť (543, 544, 545, 546, 548, 549, 555, 557)	26	6 6 0 0 9	9 5 4 5
***	Výsledok hospodárenia z hospodárskej činnosti (+/-) (r. 02 - r. 10)	27	- 5 4 1 6 0 8	- 8 3 9 4 8 2



Ozna- čenie a	Text b	Číslo riadku c	Skutočnosť	
			bežné účtovné obdobie 1	bezprostredne predchádzajúce účtovné obdobie 2
*	Pridaná hodnota (r. 03 + r. 04 + r. 05 + r. 06 + r. 07) - (r. 11 + r. 12 + r. 13 + r. 14)	28	- 2 4 0 0 2 5	- 6 2 2 9 6 6
**	Výnosy z finančnej činnosti spolu r. 30 + r. 31 + r. 35 + r. 39 + r. 42 + r. 43 + r. 44	29	9 5 0 6	6 0 8 8
VIII.	Tržby z predaja cenných papierov a podielov (661)	30		
IX.	Výnosy z dlhodobého finančného majetku súčet (r. 32 až r. 34)	31		
IX.1.	Výnosy z cenných papierov a podielov od prepojených účtovných jednotiek (665A)	32		
2.	Výnosy z cenných papierov a podielov v podielovej účasti okrem výnosov prepojených účtovných jednotiek (665A)	33		
3.	Ostatné výnosy z cenných papierov a podielov (665A)	34		
X.	Výnosy z krátkodobého finančného majetku súčet (r. 36 až r. 38)	35		
X.1.	Výnosy z krátkodobého finančného majetku od prepojených účtovných jednotiek (666A)	36		
2.	Výnosy z krátkodobého finančného majetku v podielovej účasti okrem výnosov prepojených účtovných jednotiek (666A)	37		
3.	Ostatné výnosy z krátkodobého finančného majetku (666A)	38		
XI.	Výnosové úroky (r. 40 + r. 41)	39	1 9	
XI.1.	Výnosové úroky od prepojených účtovných jednotiek (662A)	40		
2.	Ostatné výnosové úroky (662A)	41	1 9	
XII.	Kurzové zisky (663)	42	9 4 8 7	6 0 8 8
XIII.	Výnosy z precenenia cenných papierov a výnosy z derivátových operácií (664, 667)	43		
XIV.	Ostatné výnosy z finančnej činnosti (668)	44		
**	Náklady na finančnú činnosť spolu r. 46 + r. 47 + r. 48 + r. 49 + r. 52 + r. 53 + r. 54	45	3 0 5 3 1	3 1 9 8 8
K.	Predané cenné papiere a podiely (561)	46		
L.	Náklady na krátkodobý finančný majetok (566)	47		
M.	Opravné položky k finančnému majetku (+/-) (565)	48		
N.	Nákladové úroky (r. 50 + r. 51)	49	1 2 9 5 0	1 5 3 9 2
N.1.	Nákladové úroky pre prepojené účtovné jednotky (562A)	50	1 2 9 5 0	1 5 3 9 2
2.	Ostatné nákladové úroky (562A)	51		
O.	Kurzové straty (563)	52	1 0 5 8 4	1 0 4 1 4
P.	Náklady na precenenie cenných papierov a náklady na derivátové operácie (564, 567)	53		
Q.	Ostatné náklady na finančnú činnosť (568, 569)	54	6 9 9 7	6 1 8 2



Ozna- čenie a	Text b	Číslo riadku c	Skutočnosť	
			bežné účtovné obdobie 1	bezprostredne predchádzajúce účtovné obdobie 2
***	Výsledok hospodárenia z finančnej činnosti (+/-) (r. 29 - r. 45)	55	- 2 1 0 2 5	- 2 5 9 0 0
****	Výsledok hospodárenia za účtovné obdobie pred zdanením (+/-) (r. 27 + r. 55)	56	- 5 6 2 6 3 3	- 8 6 5 3 8 2
R.	Daň z príjmov (r. 58 + r. 59)	57	- 7 5 9	
R.1.	Daň z príjmov splatná (591, 595)	58	3	
2.	Daň z príjmov odložená (+/-) (592)	59	- 7 6 2	
S.	Prevod podielov na výsledku hospodárenia spoločníkom (+/- 596)	60		
****	Výsledok hospodárenia za účtovné obdobie po zdanení (+/-) (r. 56 - r. 57 - r. 60)	61	- 5 6 1 8 7 4	- 8 6 5 3 8 2

ČL I VŠEOBECNÉ INFORMÁCIE

1. Základné údaje a hlavný predmet činnosti

ENERGA Slovakia s.r.o. (10.8.2011)
Sídlo: ul. Mlynské Nivy 48, 821 09 Bratislava
IČO spoločnosti je 36362727.

Spoločnosť ELNORD SLOVAKIA, s.r.o. bola založená na základe zakladateľskej listiny zo dňa 3.4.2006 a do obchodného registra bola zapísaná dňa 25.5.2006 (Obchodný register Okresného súdu Bratislava I v Bratislave, Sro, vložka 40739/B.) Dňa 24.1.2011 sa konalo mimoriadne valné zhromaždenie, na ktorom sa rozhodlo o zmene obchodného mena z ELNORD SLOVAKIA, s.r.o. na ENERGA Slovakia s.r.o.
Táto zmena bola zapísaná v obchodnom registri dňa 10. Augusta 2011.

Hlavným predmetom činnosti účtovnej jednotky je:

- Dodávka elektriny
- Sprostredkovateľská činnosť v oblasti obchodu a služieb v rozsahu voľnej živnosti
- Nákup a predaj tovarov za účelom ich predaja iným prevádzkovateľom živnosti (veľkoobchod) v rozsahu voľnej živnosti
- Poradenská činnosť v oblasti energetického inžinierstva a úspor energie
- Prieskum trhu a verejnej mienky
- Reklamná a propagačná činnosť
- Dodávka plynu

2. Informácia o neobmedzenom ručení

Účtovná jednotka nie je neobmedzene ručiacim spoločníkom v iných účtovných jednotkách.

3. Dátum schválenia účtovnej závierky za predchádzajúce účtovné obdobie

Účtovná závierka Spoločnosti k 31. decembru 2018, za predchádzajúce účtovné obdobie, bola schválená Valným zhromaždením dňa 28.6.2019. Výsledok hospodárenia (strata v sume 865 381,69EUR) – strata bol prevedený na neuhradenú stratu minulých rokov.

4. Právny dôvod na zostavenie účtovnej závierky

Účtovná závierka Spoločnosti k 31. decembru 2019 je zostavená ako riadna účtovná závierka podľa § 17 ods. 6 zákona NR SR č. 431/2002 Z. z. o účtovníctve za účtovné obdobie od 1. januára 2019 do 31. decembra 2019.

5. Údaje o skupine

A. Najvyšší podnik v konsolidácii

Najvyšším podnikom v konsolidácii, ktorý zostavuje konsolidovanú účtovnú závierku za najväčšiu skupinu, ktorej súčasťou je spoločnosť ako dcérska spoločnosť je Energa SA, so sídlom Grunwaldzka 472, Gdansk 80-309, Poľsko.

B. Materský podnik v konsolidácii

Materským podnikom v konsolidácii, ktorý zostavuje konsolidovanú závierku za tú skupinu účtovných jednotiek konsolidovaného celku, ktorého súčasťou je aj spoločnosť, je spoločnosť Energa OBRÓT SA, al. Grunwaldzka 472, Gdańsk 80-309, Poľsko.

Spoločnosť zahŕňa do svojho účtovníctva účtovníctvo spoločnosti ENERGA SLOVAKIA s.r.o., odštepny závod, so sídlom Vinohradská 343/6, Vinohrady, 120 00 Praha2, ktorej je zriaďovateľom.

C. Miesto uloženia konsolidovaných účtovných závierok

Miesto, kde je možné získať kópie konsolidovaných účtovných závierok uvedených v bode A) a B) je sídlo spoločnosti Energa SA, so sídlom Grunwaldzka 472, Gdansk 80-309, Poľsko.

D. Oslobodenie od povinnosti zostaviť konsolidovanú účtovnú závierku a konsolidovanú výročnú správu

Spoločnosť nie je materskou spoločnosťou.

6. Počet zamestnancov

Údaje o počte zamestnancov za bežné účtovné obdobie a bezprostredne predchádzajúce účtovné obdobie sú uvedené v nasledujúcom prehľade:

Názov položky	Bežné účtovné obdobie	Bezprostredne predchádzajúce účtovné obdobie
Priemerný prepočítaný počet zamestnancov	2	3
Stav zamestnancov ku dňu, ku ktorému sa zostavuje účtovná závierka, z toho:	2	3
<i>počet vedúcich zamestnancov</i>	1	1

ČL II INFORMÁCIE O ÚČTOVNÝCH ZÁSADÁCH A ÚČTOVNÝCH METÓDACH

1. Všeobecné predpoklady pre vypracovanie účtovnej závierky

Účtovná závierka spoločnosti pozostávajúca zo súvahy, výkazu ziskov a strát a poznámok k účtovnej závierke k 31.12.2019 bola zostavená za predpokladu nepretržitého trvania činnosti spoločnosti a v súlade s účtovnými predpismi platnými v Slovenskej republike. Údaje v účtovnej závierke správne a verne zobrazujú stav majetku a záväzkov, vlastné imanie predstavujúce súhrn vlastných zdrojov krytia majetku, finančnú situáciu a výsledok hospodárenia

2. Informácia o aplikácii a zmenách účtovných zásad a účtovných metód**2.1. Všeobecné účtovné zásady**

- Pri účtovaní o výsledku hospodárenia účtovnej jednotky spoločnosť berie za základ všetky náklady a výnosy, ktoré sa vzťahujú na účtovné obdobie bez ohľadu na dátum ich platenia.
- Ocenenie majetku a záväzkov v účtovníctve a účtovnej závierke je upravené o položky vyjadrujúce riziká, straty a znehodnotenia, ktoré boli známe ku dňu zostavenia účtovnej závierky (opravné položky, rezervy).
- Pokiaľ sa pri inventarizácii zásob zistí, že ich predajná cena znížená o náklady spojené s predajom je nižšia, než cena použitá na ich ocenenie v účtovníctve, zásoby sa ocenia v účtovníctve a v účtovnej závierke touto nižšou cenou.
- Spoločnosť účtuje o skutočnostiach, ktoré sú predmetom účtovníctva, do obdobia, s ktorým tieto skutočnosti časovo a vecne súvisia, ak túto zásadu nemožno dodržať, môže účtovať aj v účtovnom období, v ktorom uvedené skutočnosti zistila.
- Majetok a záväzky sú vykazované v historických cenách, ak nie je uvedené inak.
- Spoločnosť vykonala ku dňu účtovnej závierky inventarizáciu majetku a záväzkov v súlade so zákonom o účtovníctve.
- Zostatky účtov, ktoré obsahuje súvaha, a ktorými sa účtovné obdobie začína, nadväzujú na zostatky účtov, ktorými sa predchádzajúce účtovné obdobie uzavrelo.
- Pri rozlišovaní majetku a pasív na dlhodobé a krátkodobé sa za základné kritérium berie celková doba splatnosti. Pohľadávky a záväzky sú však v súvahe vykazované podľa zostatkovej doby splatnosti ku dňu zostavenia účtovnej závierky, to znamená, že pohľadávky a záväzky so zostatkovou dobou splatnosti do 12 mesiacov sú vykazované ako krátkodobé, so zostatkovou dobou splatnosti nad 12 mesiacov ako dlhodobé.

2.2. Použité účtovné metódy a zásady**2.2.1 Spôsob ocenenia jednotlivých položiek**


a) Dlhodobý nehmotný majetok a dlhodobý hmotný majetok

Dlhodobý majetok nakupovaný sa oceňuje obstarávacou cenou, ktorá zahŕňa cenu obstarania a náklady súvisiace s obstaraním (clo, prepravu, montáž, poistné a pod.).

Odpisy dlhodobého nehmotného majetku sú stanovené vychádzajúc z predpokladanej doby jeho používania a predpokladaného priebehu jeho opotrebenia. Odpisovať sa začína prvým dňom mesiaca v ktorom bol dlhodobý nehmotný majetok uvedený do používania. Drobný dlhodobý nehmotný majetok, ktorého obstarávacia cena (resp. vlastné náklady) je 2 400 EUR a nižšia, sa odpisuje jednorazovo pri uvedení do používania.

Odpisy dlhodobého hmotného majetku sú stanovené vychádzajúc z predpokladanej doby jeho používania a predpokladaného priebehu jeho opotrebenia. Odpisovať sa začína prvým dňom mesiaca v ktorom bol v ktorom bol uvedený dlhodobý majetok do používania. Drobný dlhodobý hmotný majetok, ktorého obstarávacia cena (resp. vlastné náklady) je 1 700 EUR a nižšia, sa odpisuje jednorazovo pri uvedení do používania. Pozemky sa neodpisujú.

b) Zásoby

Zásoby sa oceňujú jednou z nasledujúcich hodnôt: obstarávacou cenou (nakupované zásoby) alebo vlastnými nákladmi (zásoby vytvorené vlastnou činnosťou) alebo čistou realizačnou hodnotou.

Obstarávacia cena zahŕňa cenu zásob a náklady súvisiace s obstaraním (clo, prepravu, poistné, provízie, skonto a pod.). Úroky z cudzích zdrojov nie sú súčasťou obstarávacej ceny. Nakupované zásoby sa oceňujú váženým aritmetickým priemerom z obstarávacích cien.

Vlastné náklady zahŕňajú priame náklady (priamy materiál, priame mzdy a ostatné priame náklady) a časť nepriamych nákladov bezprostredne súvisiacich s vytvorením zásob vlastnou činnosťou (výrobná réžia). Výrobná réžia sa do vlastných nákladov zahŕňa v závislosti od stupňa rozpracovanosti týchto zásob. Správna réžia a odbytové náklady nie sú súčasťou vlastných nákladov. Súčasťou vlastných nákladov nie sú úroky z cudzích zdrojov.

Čistá realizačná hodnota je predpokladaná predajná cena znížená o predpokladané náklady na ich dokončenie a o predpokladané náklady súvisiace s ich predajom.

Zníženie hodnoty zásob sa upravuje vytvorením opravnej položky.

c) Pohľadávky

Pohľadávky pri ich vzniku sa oceňujú ich menovitou hodnotou; postúpené pohľadávky a pohľadávky nadobudnuté vkladom do základného imania sa oceňujú obstarávacou cenou vrátane nákladov súvisiacich s obstaraním. Toto ocenenie sa znižuje o pochybné a nevymožiteľné pohľadávky.

d) Zásady pre tvorbu opravných položiek k pohľadávkam

Spoločnosť tvorí účtovné opravné položky k sporným pohľadávkam podľa vlastného uváženia.

e) Peňažné prostriedky a ceniny

Peňažné prostriedky a ceniny sa oceňujú ich menovitou hodnotou.

f) Náklady budúcich období a príjmy budúcich období

Náklady budúcich období s príjmy budúcich období sa oceňujú menovitou hodnotou, pričom sa vykazujú vo výške, ktorá je potrebná na dodržanie zásady vecnej a časovej súvislosti s účtovným obdobím.

g) Rezervy

Rezervy sú záväzky s neurčitým časovým vymedzením alebo výškou; tvoria sa na krytie známych rizík alebo strát z podnikania. Oceňujú sa v očakávanej výške záväzku. Tvorba rezervy na náklady sa účtuje na vecne príslušný nákladový účet, ku ktorému záväzok prislúcha. Použitie rezervy sa účtuje na ľarchu vecne príslušného účtu rezerv so súvzťažným zápisom v prospech vecne príslušného účtu záväzkov. Zrušenie nepotrebné rezervy alebo jej časti sa účtuje opačným účtovným zápisom ako sa účtovala tvorba rezervy.

h) Záväzky, vrátane dlhopisov, pôžičiek a úverov

Závazky pri ich vzniku sa oceňujú menovitou hodnotou. Závazky pri ich prevzatí sa oceňujú obstarávacou cenou. Ak sa pri inventarizácii zistí, že suma záväzkov je iná ako ich výška v účtovníctve, uvedú sa záväzky v účtovníctve a v účtovnej závierke v tomto zistenom ocenení.

Za krátkodobý úver sa považuje aj časť dlhodobých úverov, ktorá je splatná do jedného roka od súvahového dňa.

i) Splatná a odložené dane

Splatná daň z príjmov sa vypočíta zo základu dane z príjmov zisteného z účtovníctva upraveného o trvalé alebo dočasné daňovo neuznateľné náklady a nezdaňované výnosy a platnej sadzby ustanovenej zákonom o daniach z príjmov.

Odložené dane (odložená daňová pohľadávka a odložený daňový záväzok) sa vzťahujú na:

- dočasné rozdiely medzi účtovnou hodnotou majetku a účtovnou hodnotou záväzkov vykázanou v súvahe a ich daňovou základňou,
- možnosť umorovať daňovú stratu v budúcnosti, ktorou sa rozumie možnosť odpočítať daňovú stratu od základu dane v budúcnosti,
- možnosť previesť nevyužitú daňovú odpočty a iné daňové nároky do budúcich období

O odloženom daňovom záväzku účtuje spoločnosť vždy, o pohľadávke účtuje, ak je realizovateľná.

j) Výdavky budúcich období a výnosy budúcich období

Výdavky budúcich období a výnosy budúcich období sa vykazujú vo výške, ktorá je potrebná na dodržanie zásady vecnej a časovej súvislosti s účtovným obdobím.

k) Cudzía mena

Na prepočet majetku a záväzkov vyjadrených v cudzej mene na menu euro sa používa referenčný výmenný kurz určený a vyhlásený Európskou centrálnou bankou, a to v deň predchádzajúci dňu uskutočnenia účtovného prípadu (alebo v iný deň, ak to ustanovuje osobitný predpis) a v deň, ku ktorému sa zostavuje účtovná závierka.

l) Vlastné imanie

Vlastné imanie sa skladá zo základného imania, emisného ážia, kapitálových fondov, oceňovacích rozdielov, zákonného rezervného fondu a výsledku hospodárenia v schvaľovacom konaní.

Základné imanie spoločnosti sa vyказuje vo výške zapísanej v obchodnom registri okresného súdu. Prípadné zvýšenie alebo zníženie základného imania na základe rozhodnutia valného zhromaždenia, ktoré nebolo ku dňu účtovnej závierky zaregistrované, sa vyказuje ako zmeny základného imania. Vklady presahujúce základné imanie sa vyказujú ako emisné ážio. Ostatné kapitálové fondy sú tvorené peňažnými či nepeňažnými vkladmi nad hodnotu základného imania, darmi a pod.

m) Výnosy

Tržby za vlastné výkony a tovar neobsahujú daň z pridanej hodnoty. Sú tiež znížené o zľavy a zrážky (rabaty, bonusy, skontá, dobropisy a pod.), bez ohľadu na to, či zákazník mal vopred na zľavu nárok, alebo či ide o dodatočne uznanú zľavu.

2.2.2 Plán odpisovania dlhodobého majetku

Spoločnosť má zostavený odpisový plán ako podklad pre vyčíslenie oprávok odpisovaného majetku v priebehu jeho používania. Účtovné odpisy sú vypočítané z ceny, v ktorej je majetok ocenený v účtovníctve a to do jej výšky.

Spoločnosť odpisuje dlhodobý nehmotný majetok metódou rovnomerného odpisovania na základe odpisových sadzieb odvodených od predpokladanej doby používania zodpovedajúcej spotrebe budúcich ekonomických úžitkov z majetku. Daňové odpisy dlhodobého nehmotného majetku sú v zmysle zákona č. 595/2003 Z.z. o dani z príjmov rovnaké ako účtovné odpisy.

Druh dlhodobého nehmotného majetku	Predpokladaná doba používania v rokoch	Metóda odpisovania	Ročná odpisová sadzba v %
Softvér	5 rokov	rovnomerne	20

Dlhodobý hmotný majetok spoločnosť odpisuje metódou rovnomerného odpisovania po dobu stanovenej životnosti odpisovaného majetku.

Druh dlhodobého hmotného majetku	Predpokladaná doba používania v rokoch	Metóda odpisovania	Ročná odpisová sadzba v %
Svetelné reklamné logo	6 rokov	rovnomerne	17

Pre daňové účely spoločnosť odpisuje svoj dlhodobý hmotný majetok v zmysle § 22 – 29 zákona č. 595/2003 Z.z. o dani z príjmov. Tieto odpisové sadzby sú rovnaké ako sadzby používané pre účtovné účely.

ČL. III

INFORMÁCIE , KTORÉ VYSVETLUJÚ A DOPŔŇAJÚ POLOŽKY SÚVAHY

1. Aktíva

1.1. Dlhodobý nehmotný majetok a dlhodobý hmotný majetok a dlhodobý finančný majetok

Prehľad o pohybe dlhodobého nehmotného a hmotného majetku v nadväznosti na členenie položiek súvahy je zobrazený v tabuľkách na str. 6, 7, 8 a 9.

Spoločnosť neeviduje dlhodobý finančný majetok.

Dlhodobý nehmotný majetok		Bežné účtovné obdobie							Spolu	
		Aktivované náklady na vývoj	Softvér	Oceniťelné práva	Goodwill	Ostatný DNM	Obstaraný DNM	Poskytnuté preddavky na DNM		
Prvotné ocenenie										
Stav na začiatku účtovného obdobia		0	232 663	0	0	0	0	0	0	232 663
Prírastky		0	0	0	0	0	0	0	0	0
Úbytky		0	0	0	0	0	0	0	0	0
Presuny		0	0	0	0	0	0	0	0	0
Stav na konci účtovného obdobia		0	232 663	0	0	0	0	0	0	232 663
Oprávky										
Stav na začiatku účtovného obdobia		0	166 289	0	0	0	0	0	0	166 289
Prírastky		0	46 596	0	0	0	0	0	0	46 596
Úbytky		0	0	0	0	0	0	0	0	0
Presuny		0	0	0	0	0	0	0	0	0
Stav na konci účtovného obdobia		0	212 885	0	0	0	0	0	0	212 885
Opravné položky										
Stav na začiatku účtovného obdobia		0	0	0	0	0	0	0	0	0
Prírastky		0	0	0	0	0	0	0	0	0
Úbytky		0	0	0	0	0	0	0	0	0
Presuny		0	0	0	0	0	0	0	0	0
Stav na konci účtovného obdobia		0	0	0	0	0	0	0	0	0
Zostatková hodnota										
Stav na začiatku účtovného obdobia		0	66 374	0	0	0	0	0	0	66 374
Stav na konci účtovného obdobia		0	19 778	0	0	0	0	0	0	19 778

Dlhodobý nehmotný majetok		Bezprostredne predchádzajúce obdobie								Spolu	
		Aktivované náklady na vývoj	Softvér	Ocenenie práva	Goodwill	Ostatný DNM	Obstaraný DNM	Poskytnuté preddavky na DNM			
Prvotné ocenenie											
Stav na začiatku účtovného obdobia		0	232 663	0	0	0	0	0	0	0	232 663
Prírastky		0	0	0	0	0	0	0	0	0	0
Úbytky		0	0	0	0	0	0	0	0	0	0
Presuny		0	0	0	0	0	0	0	0	0	0
Stav na konci účtovného obdobia		0	232 663	0	0	0	0	0	0	0	232 663
Oprávy											
Stav na začiatku účtovného obdobia		0	119 693	0	0	0	0	0	0	0	119 693
Prírastky		0	46 596	0	0	0	0	0	0	0	46 596
Úbytky		0	0	0	0	0	0	0	0	0	0
Presuny		0	0	0	0	0	0	0	0	0	0
Stav na konci účtovného obdobia		0	166 289	0	0	0	0	0	0	0	166 289
Opravné položky											
Stav na začiatku účtovného obdobia		0	0	0	0	0	0	0	0	0	0
Prírastky		0	0	0	0	0	0	0	0	0	0
Úbytky		0	0	0	0	0	0	0	0	0	0
Presuny		0	0	0	0	0	0	0	0	0	0
Stav na konci účtovného obdobia		0	0	0	0	0	0	0	0	0	0
Zostatková hodnota											
Stav na začiatku účtovného obdobia		0	112 970	0	0	0	0	0	0	0	112 970
Stav na konci účtovného obdobia		0	66 374	0	0	0	0	0	0	0	66 374

Prehľad o pohybe dlhodobého hmotného majetku											
Dlhodobý hmotný majetok	Bežné účtovné obdobie										
	Pozemky	Stavby	Samostatné hnuťelné veci a ich súbory	Pest. celky trvalých porastov	Základné stádo a ťažné zvieratá	Ostatný DHM	Obstaraný DHM	Poskytnuté preddavky na DHM	Spolu		
Prvotné ocenenie											
Stav na začiatku účtovného obdobia	0	0	4 023	0	0	0	0	0	0	0	4 023
Prírastky	0	0	0	0	0	0	0	0	0	0	0
Úbytky	0	0	0	0	0	0	0	0	0	0	0
Presuny	0	0	0	0	0	0	0	0	0	0	0
Stav na konci účtovného obdobia	0	0	4 023	0	0	0	0	0	0	0	4 023
Oprávky											
Stav na začiatku účtovného obdobia	0	0	2 451	0	0	0	0	0	0	0	2 451
Prírastky	0	0	670	0	0	0	0	0	0	0	670
Úbytky	0	0	0	0	0	0	0	0	0	0	0
Presuny	0	0	0	0	0	0	0	0	0	0	0
Stav na konci účtovného obdobia	0	0	3 121	0	0	0	0	0	0	0	3 121
Opravné položky											
Stav na začiatku účtovného obdobia	0	0	0	0	0	0	0	0	0	0	0
Prírastky	0	0	0	0	0	0	0	0	0	0	0
Úbytky	0	0	0	0	0	0	0	0	0	0	0
Presuny	0	0	0	0	0	0	0	0	0	0	0
Stav na konci účtovného obdobia	0	0	0	0	0	0	0	0	0	0	0
Zostatková hodnota											
Stav na začiatku účtovného obdobia	0	0	1 572	0	0	0	0	0	0	0	1 572
Stav na konci účtovného obdobia	0	0	902	0	0	0	0	0	0	0	902

Prehľad o pohybe dlhodobého hmotného majetku									
Dlhodobý hmotný majetok	Bezprostredne predchádzajúce účtovné obdobie								
	Pozemky	Stavby	Samostatné hnutelné veci a ich súbory	Pest. celky trvalých porastov	Základné stádo a ťažné zvieratá	Ostatný DHM	Obstaraný DHM	Poskytnuté preddavky na DHM	Spolu
Prvotné ocenenie									
Stav na začiatku účtovného obdobia	0	0	4 023	0	0	0	0	0	4 023
Prírastky	0	0	0	0	0	0	0	0	0
Úbytky	0	0	0	0	0	0	0	0	0
Presuny	0	0	0	0	0	0	0	0	0
Stav na konci účtovného obdobia	0	0	4 023	0	0	0	0	0	4 023
Oprávky									
Stav na začiatku účtovného obdobia	0	0	1 780	0	0	0	0	0	1 780
Prírastky	0	0	670	0	0	0	0	0	670
Úbytky	0	0	0	0	0	0	0	0	0
Presuny	0	0	0	0	0	0	0	0	0
Stav na konci účtovného obdobia	0	0	2 450	0	0	0	0	0	2 450
Opravné položky									
Stav na začiatku účtovného obdobia	0	0	0	0	0	0	0	0	0
Prírastky	0	0	0	0	0	0	0	0	0
Úbytky	0	0	0	0	0	0	0	0	0
Presuny	0	0	0	0	0	0	0	0	0
Stav na konci účtovného obdobia	0	0	0	0	0	0	0	0	0
Zostatková hodnota									
Stav na začiatku účtovného obdobia	0	0	2 243	0	0	0	0	0	2 243
Stav na konci účtovného obdobia	0	0	1 573	0	0	0	0	0	1 573

1.2. Zásoby

Spoločnosť neviduje žiadne zásoby.

1.3. Zákazková výroba a zákazková výstavba nehnuteľnosti určenej na predaj

Spoločnosť o zákazkovej výrobe neúčtuje.

1.4. Údaje o pohľadávkach**Prehľad o opravných položkách**

Pohľadávky	Bežné účtovné obdobie				
	Stav opravnej položky na začiatku účtovného obdobia	Tvorba opravnej položky	Zúčtovanie opravnej položky z dôvodu zániku opodstatnenosti	Zúčtovanie opravnej položky z dôvodu vyradenia majetku z účtovníctva	Stav opravnej položky na konci účtovného obdobia
Pohľadávky z obchodného styku	24 291	0	1 469	0	22 822
Pohľadávky voči dcérskej účtovnej jednotke a materskej účtovnej jednotke	0	0	0	0	0
Ostatné pohľadávky v rámci konsolidovaného celku	0	0	0	0	0
Pohľadávky voči spoločníkom, členom a združeniu	0	0	0	0	0
Iné pohľadávky	0	0	0	0	0
Pohľadávky spolu	24 291	0	1 469	0	22 822

Pohľadávky	Bezprostredne predchádzajúce účtovné obdobie				
	Stav opravnej položky na začiatku účtovného obdobia	Tvorba opravnej položky	Zúčtovanie opravnej položky z dôvodu zániku opodstatnenosti	Zúčtovanie opravnej položky z dôvodu vyradenia majetku z účtovníctva	Stav opravnej položky na konci účtovného obdobia
Pohľadávky z obchodného styku	24 293	0	2	0	24 291
Pohľadávky voči dcérskej účtovnej jednotke a materskej účtovnej jednotke	0	0	0	0	0
Ostatné pohľadávky v rámci konsolidovaného celku	0	0	0	0	0
Pohľadávky voči spoločníkom, členom a združeniu	0	0	0	0	0
Iné pohľadávky	0	0	0	0	0
Pohľadávky spolu	24 293	0	2	0	24 291

a) Veková štruktúra pohľadávok za bežné účtovné obdobie je uvedená v nasledujúcom prehľade:

Názov položky	V lehote splatnosti	Po lehote splatnosti	Pohľadávky spolu
Dlhodobé pohľadávky			
Pohľadávky z obchodného styku	19 052	0	19 052
Pohľadávky voči dcérskej účtovnej jednotke a materskej účtovnej jednotke	0	0	0
Ostatné pohľadávky v rámci konsolidovaného celku	0	0	0
Pohľadávky voči spoločníkom, členom a združeniu	0	0	0
Iné pohľadávky - odložená daň	0	0	0
Dlhodobé pohľadávky spolu	19 052	0	19 052
Krátkodobé pohľadávky			
Pohľadávky z obchodného styku	215 755	23 173	238 928
Pohľadávky voči dcérskej účtovnej jednotke a materskej účtovnej jednotke	29 800	0	29 800
Ostatné pohľadávky v rámci konsolidovaného celku	0	0	0
Pohľadávky voči spoločníkom, členom a združeniu	0	0	0
Sociálne poistenie	0	0	0
Daňové pohľadávky a dotácie	72 247	0	72 247
Iné pohľadávky	0	0	0
Krátkodobé pohľadávky spolu	317 802	23 173	340 975

c) **Odložená daňová pohľadávka**

Pozri ČL. III v časti 2. Pasíva, sekcia 2.6. b).

1.5. Krátkodobý finančný majetok

Ako krátkodobý finančný majetok spoločnosť vykazuje peniaze v pokladnici a účty v bankách. Účtami v bankách môže spoločnosť voľne disponovať.

a) **Prehľad jednotlivých položiek finančných účtov je v nasledujúcom prehľade:**

Názov položky	Bežné účtovné obdobie	Bezprostredne predchádzajúce účtovné obdobie
Pokladnica, ceniny	348	28
Bežné účty v banke alebo v pobočke zahraničnej banky	259 147	353 856
Vkladové účty v banke alebo v pobočke zahraničnej banky termínované	0	0
Peniaze na ceste	0	0
Spolu	259 495	353 884

b) **Krátkodobý finančný majetok, na ktoré je zriadené záložné právo**

Spoločnosť nemá žiadne obmedzenia týkajúce sa použitia finančného majetku k 31.12.2019.

1.6. Údaje o účtoch časového rozlíšenia

Štruktúru časového rozlíšenia tvoria nasledovné položky:

Opis položky časového rozlíšenia	Bežné účtovné obdobie	Bezprostredne predchádzajúce účtovné obdobie
Náklady budúcich období dlhodobé, z toho:	0	0
	0	0
	0	0
	0	0
Náklady budúcich období krátkodobé, z toho:	17 211	20 475
Poplatky za obchodovanie na krátkodobom trhu	14 174	15 210
Poplatky za VISA kartu	0	0
Nájomné	1 145	1 141
Poistenie	1 847	1 710
Certifikát - zelená energia - pre rok 2018	0	2 335
Ostatné	46	79
Príjmy budúcich období dlhodobé, z toho:	0	0
Príjmy budúcich období krátkodobé, z toho:	351 360	817 439
Elektrická energia 12/2018, fakturované 1/2019	351 360	817 439
Spolu	368 571	837 914

2. Pasíva**2.1. Údaje o vlastnom imaní**

Spoločnosť účtuje o zmenách a vykazuje stav základného imania, kapitálových fondov, fondov zo zisku a výsledku hospodárenia v súlade so zákonnými predpismi.

a) Popis základného imania

Výška upísaného základného imania je 2 839 833 EUR. Základné imanie je tvorené peňažným vkladom vo výške 2 839 833 EUR a je celé splatené.

Účtovná strata za rok 2018 bola vysporiadaná takto:

Rozdelenie účtovnej straty	Bezprostredne predchádzajúce obdobie
Účtovná strata	865 382
Vysporiadanie účtovnej straty	Bežné účtovné obdobie
Zo zákonného rezervného fondu	0
Zo štatutárnych a ostatných fondov	0
Z nerozdeleného zisku minulých rokov	0
Úhrada straty spoločníkmi	0
Prevod do neuhradenej straty minulých rokov	865 382
Iné	0
Spolu	865 382

b) Vysporiadanie účtovnej straty za minulé účtovné obdobie

O spôsobe vysporiadania straty - HV za účtovné obdobie 2019 vo výške 561 874,17EUR rozhodne Valné zhromaždenie.

c) Zisk na akciu alebo podiel na základom imaní

Spoločnosť vykazuje k 31.12.2019 stratu. Strata na 1 EUR základného imania predstavuje 0,1979 EUR.

d) Pohyby vo vlastnom imaní

Pohyby vo vlastnom imaní sú uvedené v čl. IX.

2.2. Údaje o rezervách

Rezervy sú vytvorené z dôvodu, že zmluvný náklad vecne súvisí s bežným účtovným obdobím, ale zatiaľ nebol vyfakturovaný a nie je možné presne vyčíslit' jeho hodnotu:

a) Popis jednotlivých rezerv k 31.12.2019 a 31.12.2018

Druh rezervy	Bežné účtovné obdobie				
	Stav na začiatku účtovného obdobia	Tvorba	Použitie	Zrušenie	Stav na konci účtovného obdobia
Dlhodobé rezervy, z toho:	0	0	0	0	0
Zákonné dlhodobé rezervy, z toho:	0	0	0	0	0
Ostatné dlhodobé rezervy, z toho:	0	0	0	0	0
	0	0	0	0	0
Krátkodobé rezervy, z toho:	551 060	216 637	548 708	2 352	216 637
Zákonné krátkodobé rezervy, z toho:	10 629	2 303	8 277	2 352	2 303
Rezerva na nevyčerpané dovolenky a poistné	10 629	2 303	8 277	2 352	2 303
Ostatné krátkodobé rezervy, z toho:	540 431	214 334	540 431	0	214 334
Rezerva na zostavenie závierky a daňového priznania	3 700	5 000	3 700	0	5 000
Rezerva na audit	0	3 000	0	0	3 000
Rezervy na bonusy	2 400	3 215	2 400	0	3 215
Ostatné rezervy	534 331	203 119	534 331	0	203 119

Druh rezervy	Bezprostredne predchádzajúce účtovné obdobie				
	Stav na začiatku účtovného obdobia	Tvorba	Použitie	Zrušenie	Stav na konci účtovného obdobia
Dlhodobé rezervy, z toho:					
Zákonné dlhodobé rezervy, z toho:					
Ostatné dlhodobé rezervy, z toho:					
Krátkodobé rezervy, z toho:	1 344 114	551 060	1 344 114	0	551 060
Zákonné krátkodobé rezervy, z toho:	15 009	10 629	15 009	0	10 629
Rezerva na nevyčerpané dovolenky a poistné	15 009	10 629	15 009	0	10 629
Ostatné krátkodobé rezervy, z toho:	1 329 105	540 431	1 329 105	0	540 431
Rezerva na zostavenie závierky a daňového priznania	5 025	3 700	5 025	0	3 700
Rezerva na audit	1 800	0	1 800	0	0
Rezervy na bonusy	2 400	2 400	2 400	0	2 400
Ostatné rezervy	1 319 880	534 331	1 319 880	0	534 331

Rezerva na nevyčerpanú dovolenku bola vytvorená matematicky na základe súčinu dní nevyčerpanej dovolenky a mzdového hodinového priemeru zamestnanca. K nevyčerpanej dovolenke bola vytvorená aj rezerva na poistné vypočítaná podľa percenta zákonných odvodov.

Spoločnosť nevytvorila žiadnu ďalšiu rezervu na prípadné sankcie od tretích strán (napr. správcu dane, obchodného partnera a pod.) z titulu výkonu svojej podnikateľskej činnosti, nakoľko na základe analýzy súčasného stavu nepredpokladá, že by jej nejaké sankcie od akejkoľvek tretej strany hrozili, aj keď túto skutočnosť nemôže vzhľadom na rozdielnu interpretáciu súčasných právnych predpisov celkom vylúčiť.

2.3. Závazky

- a) Štruktúra záväzkov (okrem bankových úverov) podľa zostatkovej doby splatnosti je uvedená v nasledujúcom prehľade:

Závazky	Bežné účtovné obdobie	Bezprostredne predchádzajúce účtovné obdobie
Dlhodobé záväzky spolu	36	1 721
Závazky so zostatkovou dobou splatnosti nad päť rokov	0	0
Závazky so zostatkovou dobou splatnosti jeden rok až päť rokov	36	1 721
Krátkodobé záväzky spolu	1 950 135	2 236 196
Závazky so zostatkovou dobou splatnosti do jedného roka vrátane	934 579	1 205 921
Závazky po lehote splatnosti	1 015 556	1 030 275

a) Odložený daňový záväzok

Pozri ČL. III v časti 2. Pasíva, sekcia 2.6. b)

b) Sociálny fond

Tvorba a čerpanie sociálneho fondu v priebehu účtovného obdobia sú znázornené v nasledujúcom prehľade:

Názov položky	Bežné účtovné obdobie	Bezprostredne predchádzajúce účtovné obdobie
Začiatkový stav sociálneho fondu	959	1 085
Tvorba sociálneho fondu na ťarchu nákladov	540	600
Tvorba sociálneho fondu zo zisku	0	0
Ostatná tvorba sociálneho fondu	0	0
Tvorba sociálneho fondu spolu	540	600
Čerpanie sociálneho fondu	1 463	726
Konečný zostatok sociálneho fondu	36	959

Časť sociálneho fondu sa podľa zákona o sociálnom fonde tvorí povinne na ťarchu nákladov a časť sa môže vytvárať zo zisku. Sociálny fond sa podľa zákona o sociálnom fonde čerpá na sociálne, zdravotné, rekreačné a iné potreby zamestnancov.

2.4 Údaje o bankových úveroch, pôžičkách a návratných finančných výpomociach

Štruktúra bankových úverov, pôžičiek a krátkodobých finančných výpomocí je uvedená v nasledujúcich prehľadoch:

Názov položky	Mena	Úrok p.a.v %	Dátum splatnosti	Suma istiny v príslušnej mene za bežné účtovné obdobie	Suma istiny v eurách za bežné účtovné obdobie	Suma istiny v príslušnej mene za bezprostredne predchádzajúce účtovné obdobie
Dlhodobé pôžičky						
				0	0	0
				0	0	0
				0	0	0
Krátkodobé pôžičky						
Krátkodobá pôžička z materskej spoločnosti ENERGA OBROT	EUR	WIBOR 6M+0,8%	31.12.2019	500 000	500 000	500 000
Krátkodobá pôžička z materskej spoločnosti ENERGA OBROT	EUR	LIBOR 6M+2,5%	1.10.2018	271 529	271 529	271 529
Spolu				771 529	771 529	771 529
Krátkodobé finančné výpomoci						
				0	0	0
				0	0	0
				0	0	0

2.5 Časové rozlíšenie pasív

Spoločnosť nevykazuje zostatky na účtoch časového rozlíšenia pasív.

2.6. Daň z príjmov

a) Vzťah medzi sumou splatnej dane z príjmov a sumou odloženej dane z príjmov a medzi výsledkom hospodárenia pred zdanením

Názov položky	Bežné účtovné obdobie			Bezprostredne predchádzajúce účtovné obdobie		
	Základ dane	Daň	Daň v %	Základ dane	Daň	Daň v %
Výsledok hospodárenia pred zdanením, z toho:	-562 633	x	x	-865 382	x	x
teoretická daň	x	-118 153	21%	x	-181 730	21%
Daňovo neuznané náklady	340 510	71 507	-13%	575 809	120 920	-14%
Výnosy nepodliehajúce dani a o iné odpočítateľné položky	-547 513	-114 978	20%	-1 331 363	-279 586	32%
Vplyv nevykázananej odloženej daňovej pohľadávky	2 660 053	558 611	-99%	2 926 605	614 587	-71%
Umorenie daňovej straty	0	0	0%	0	0	0%
Zmeny sadzby dane	0	0	0%	0	0	0%
Iné	0	0	0%	0	0	0%
Spolu	1 890 417	0	-71%	-1 620 936	0	-32%
Splatná daň z príjmov	x	3	-71%	x	0	-32%
Odložená daň z príjmov	x	-762	0%	x	0	0%
Celková daň z príjmov	x	-759	-70%	x	0	-32%

b) Odložená daňová pohľadávka alebo záväzok

Názov položky	Bežné účtovné obdobie	Bezprostredne predchádzajúce účtovné obdobie
Dočasné rozdiely medzi účtovnou hodnotou majetku a daňovou základňou, z toho:	-382	-382
– odpočítateľné	-382	-382
– zdaniteľné	0	0
Dočasné rozdiely medzi účtovnou hodnotou záväzkov a daňovou základňou, z toho:	-273 928	-552 259
– odpočítateľné	-273 928	-552 259
– zdaniteľné	0	0
Možnosť umorovať daňovú stratu v budúcnosti	-2 385 744	-2 373 964
Možnosť previesť nevyužitú daňovú odpočty	0	0
Sadzba dane z príjmov (v %)	21	21
Odložená daňová pohľadávka	561 491	620 347
Uplatnená daňová pohľadávka	0	0
Zaúčtovaná ako zníženie nákladov	0	0
Zaúčtovaná do vlastného imania	0	0
Odložený daňový záväzok	0	0
Zmena odloženého daňového záväzku	0	0
Zaúčtovaná ako náklad	0	0
Zaúčtovaná do vlastného imania	0	0

Iné	0	0
-----	---	---

Spoločnosť o odloženej daňovej pohľadávke vo výške 561 491 EUR neúčtovala z dôvodu neistoty ohľadom budúcich zdaniteľných ziskov

c) **Ďalšie informácie**

Názov položky	Bežné účtovné obdobie	Bezprostredne predchádzajúce účtovné obdobie
Suma odloženej daňovej pohľadávky účtovanej ako náklad alebo výnos vyplývajúca zo zmeny sadzby dane z príjmov	0	0
Suma odloženého daňového záväzku účtovaného ako náklad alebo výnos vyplývajúci zo zmeny sadzby dane z príjmov	0	0
Suma odloženej daňovej pohľadávky týkajúca sa umorenia daňovej straty, nevyužitých daňových odpočtov a iných nárokov, ako aj dočasných rozdielov predchádzajúcich účtovných období, ku ktorým sa v predchádzajúcich účtovných obdobiach odložená daňová pohľadávka neúčtovala	0	0
Suma odloženého daňového záväzku, ktorý vznikol z dôvodu neúčtovania tej časti odloženej daňovej pohľadávky v bežnom účtovnom období, o ktorej sa účtovalo v predchádzajúcich účtovných obdobiach	0	0
Suma neuplatneného umorenia daňovej straty, nevyužitých daňových odpočtov a iných nárokov a odpočítateľných dočasných rozdielov, ku ktorým nebola účtovaná odložená daňová pohľadávka	561 491	620 347
Suma odloženej dane z príjmov, ktorá sa vzťahuje na položky účtované priamo na účty vlastného imania bez účtovania na účty nákladov a výnosov	0	0

ČL. IV

INFORMÁCIE, KTORÉ VYSVETLUJÚ A DOPLŇAJÚ POLOŽKY VÝKAZU ZISKOV A STRÁT

1. Tržby za vlastné výkony a tovar

Tržby za vlastné výkony a tovar podľa jednotlivých segmentov, t. j. podľa typov výrobkov a služieb, a podľa hlavných teritórií sú uvedené v nasledujúcom prehľade:

Oblasť odbytu	Elektrická energia		Plyn		Iné		Spolu	
	Bežné účtovné obdobie	Bezprostredne predchádzajúce účtovné obdobie	Bežné účtovné obdobie	Bezprostredne predchádzajúce účtovné obdobie	Bežné účtovné obdobie	Bezprostredne predchádzajúce účtovné obdobie	Bežné účtovné obdobie	Bezprostredne predchádzajúce účtovné obdobie
Tuzemsko	1 337 526	9 061 655	30 485	223 058	32	924	1 368 044	9 285 637
Česká republika	0	4 294	0	0	0	0	0	4 294
Poľsko	1 346 204	191 323	0	0	0	0	1 346 204	191 323
Spolu	2 683 730	9 257 272	30 485	223 058	32	924	2 714 248	9 481 253

2. Ostatné významné položky výnosov z hospodárskej činnosti

Prehľad o výnosoch pri aktivácii nákladov, výnosoch z hospodárskej činnosti, finančnej činnosti a mimoriadnej činnosti je uvedený v nasledujúcom prehľade:

Názov položky	Bežné účtovné obdobie	Bezprostredne predchádzajúce účtovné obdobie
Významné položky pri aktivácii nákladov, z toho:		
Ostatné významné položky výnosov z hospodárskej činnosti, z toho:	11 595	16 425
Dotácie na hospodársku činnosť		
Dotácie na obstaranie dlhodobého majetku		
Emisné kvóty		
Zmluvné pokuty a penále	11 593	16 280
Výnosy z odpísaných pohľadávok		
Iné	2	145
Finančné výnosy, z toho:	9 506	6 088
<i>Kurzové zisky, z toho:</i>	<i>9 487</i>	<i>6 088</i>
Kurzové zisky ku dňu, ku ktorému sa zostavuje účtovná závierka	1 179	752
Kurzové zisky počas účtovného obdobia	8 307	5 336

3. Osobné náklady

Názov položky	Bežné účtovné obdobie	Bezprostredne predchádzajúce účtovné obdobie
Osobné náklady z toho :	198 979	175 849
Mzdy	100 276	116 737
Ostatné náklady na závislú činnosť	16 809	15 440
Sociálne poistenie	42 806	41 705
Zákonné sociálne náklady	39 088	1 967
Sociálne zabezpečenie	0	0

4. Významné položky nákladov na poskytnuté služby, ostatné náklady z hospodárskej činnosti a finančné náklady

Názov položky	Bežné účtovné obdobie	Bezprostredne predchádzajúce účtovné obdobie
Náklady na poskytnuté služby, z toho:	307 853	863 670
<i>Náklady voči audítorovi, audítorskej spoločnosti, z toho:</i>	<i>5 720</i>	<i>5 900</i>
Náklady na overenie individuálnej účtovnej závierky	5 720	5 900
Iné uisťovacie audítorské služby	0	0
Súvisiace audítorské služby	0	0
Daňové poradenstvo	0	0
Ostatné neaudítorské služby	0	0
Ostatné významné položky nákladov za poskytnuté služby, z toho:	302 133	857 770
Ekonomické a daňové služby	54 541	42 699
Reprezentovanie a administrovanie	774	551
Služby súvisiace s odberom energie	70 910	571 625
Reklamné služby	0	0
Právne služby	18 659	27 313
Operatívny leasing	5 940	7 833
Služby spojené s nájmom	15 938	24 394
Konzultačné a poradenské služby	0	0
Ostatné služby	135 371	183 355
Ostatné významné položky nákladov z hospodárskej činnosti, z toho:	2 678 362	9 258 102
Poistenie	22	200
DPH iné štáty	964	1 568
Odpis pohľadávky - odpustenie úrokov z omeškania	0	0
Tvorba opravných položiek k pohľadávkam	-2	-2
Kompenzácia členom predstavenstva	16 808	15 440
Zmluvné pokuty a penále	15 093	7 175
Náklady na predaný tovar	2 645 477	9 233 722
Finančné náklady, z toho:	0	0
<i>Kurzové straty, z toho:</i>	<i>0</i>	<i>0</i>
Kurzové straty ku dňu, ku ktorému sa zostavuje účtovná závierka	110	115
Kurzové straty počas účtovného obdobia	10 475	10 299
Úroky	0	0
Úroky z pôžičiek	12 950	15 392
Ostatné finančné náklady-poplatky za bankové záruky	6 962	6 182
Ostatné finančné náklady	0	0

5. Čistý obrat

Čistý obrat Spoločnosti na účely zistenia povinnosti overenia individuálnej účtovnej závierky audítorom [§ 19 ods. 1 písm. a) zákona o účtovníctve] je uvedený v nasledujúcom prehľade:

Názov položky	Bežné účtovné obdobie	Bezprostredne predchádzajúce účtovné obdobie
Tržby z predaja vlastných výrobkov	0	
Tržby z predaja služieb	32	924
Tržby z predaja tovaru	2 714 248	9 480 329
Výnosy zo zákazkovej výroby		
Výnosy z predaja dlhodobého majetku		
Iné výnosy súvisiace s bežnou činnosťou		
Čistý obrat spolu	2 714 280	9 481 253

**ČL. V
INÉ AKTÍVA A INÉ PASÍVA**

1. Podmienené záväzky

Spoločnosť nemá podmienené záväzky.

2. Podsúvahové účty

Spoločnosť má v nájme (operatívny prenájom) osobné automobily, ktoré používa na podnikanie:
Zoznam uzatvorených nájomných zmlúv:

Spoločnosť	číslo zmluvy	predmet zmluvy	dátum prevzatia	dĺžka zmluvy	dátum ukončenia zmluvy
Volkswagen finančné služby	947072	ŠKODA Octavia, BL2180H	17.3.2017	36 mesiacov	17.3.2020

**ČL. VI
UDALOSTI, KTORÉ NASTALI PO DNI, KU KTORÉMU SA ZOSTAVUJE ÚČTOVNÁ ZÁVIERKA**

Spoločnosti nie sú známe žiadne iné skutočnosti, ktoré vznikli po dni, ku ktorému je zostavená účtovná závierka, ktoré by významnejším spôsobom menili výsledky účtovnej závierky za rok 2019, resp. by významnejším spôsobom ovplyvnili činnosť spoločnosti v nasledujúcich účtovných obdobiach.



ČL. VII
EKONOMICKÉ VZŤAHY ÚČTOVNEJ JEDNOTKY SO SPRIAZNENÝMI OSOBAMI A PRÍJMY A VÝHODY
ČLENOV ŠTATUTÁRNEHO ORGÁNU, DOZORNÉHO ORGÁNU A INÉHO ORGNÁNU ÚČTOVNEJ
JEDNOTKY

1. Informácie o ekonomických vzťahoch so spriaznenými osobami

Spoločnosť uskutočnila v priebehu bežného a predchádzajúceho účtovného obdobia nasledujúce transakcie s dcérskymi spoločnosťami a materskou spoločnosťou:

Spriaznená osoba a	Kód druhu obchodu b	Hodnotové vyjadrenie obchodu	
		Bežné účtovné obdobie c	Predchádzajúce účtovné obdobie d
Transakcie s materskou spoločnosťou - ENERGA OBROT SA	01 + 02 + 03	3 082 106	1 858 205
Nákup spolu	01	936 577	879 962
Nákup el. energie + materiálu	01	877 927	805 638
Nákup služieb	01	58 650	74 134
Nákup garančných služieb	01	0	190
Predaj el. energie	02	1 346 204	191 323
Ostatné služby	02	0	0
Úver, pôžička	03	27 796	15 392
Transakcie so spoločnými podnikmi _ úver		771 529	771 529
ENERGA SA	01	3 561	
ENERGA Centrum Usług Wspólnych	01	18 554	5 625
ENERGA Informatyka I Technologie	01	585	17 566
Transakcie s pridruženými podnikmi		0	601

01 kúpa
02 predaj
03 úver, pôžička

Vybrané aktíva a pasíva vyplývajúce z transakcií so sponzenými osobami sú uvedené v nasledujúcom prehľade:

Názov položky	Bežné účtovné obdobie	Bezprostredne predchádzajúce účtovné obdobie
Pohľadávky z obchodného styku	29 800	0
Ostatné pohľadávky v rámci konsolidovaného celku	0	0
Spolu aktíva	29 800	0
Ostatné dlhodobé záväzky (dlhodobá úročená pôžička)	0	0
Záväzky z obchodného styku	749 760	746 813
Krátkodobé rezervy	837	3 725
Nevyfakturované dodávky	32 671	82 060
Záväzky z pôžičky od spoločnosti ENERGA OBROT SA	820 015	792 059
Spolu pasíva	1 603 284	1 624 657

2. Príjmy a výhody členov štatutárnych orgánov, dozorných orgánov a iných orgánov účtovnej jednotky

Okrem príjmov zo zamestnaneckého pomeru nemal člen štatutárneho orgánu žiadne iné príjmy alebo výhody

ČL. VIII OSTATNÉ INFORMÁCIE

Spoločnosti sa netýka.

ČL. IX
PREHLAD O POHYBE VLASTNÉHO IMANIA

Položka vlastného imania	Bežné účtovné obdobie				
	Stav na začiatku účtovného obdobia	Prírastky	Úbytky	Presuny	Stav na konci účtovného obdobia
a	b	c	d	e	f
Základné imanie	2 839 833	0	0	0	2 839 833
Zmena základného imania	0	0	0	0	0
Pohľadávky za upísané vlastné imanie	0	0	0	0	0
Emisné ážio	0	0	0	0	0
Zákonné rezervné fondy	58 978	0	0	0	58 978
Ostatné kapitálové fondy	0	0	0	0	0
Oceňovacie rozdiely z precenenia majetku a záväzkov	0	0	0	0	0
Oceňovacie rozdiely z kapitálových účastín	0	0	0	0	0
Oceňovacie rozdiely z precenenia pri zlúčení, splynutí a rozdelení	0	0	0	0	0
Ostatné fondy tvorené zo zisku	0	0	0	0	0
Nerozdelený zisk minulých rokov	1 072 338	0	0	0	1 072 338
Neuhrazená strata minulých rokov	-3 701 928	0	0	-865 382	-4 567 310
Výsledok hospodárenia bežného účtovného obdobia	-865 382	-561 874	0	865 382	-561 874
Ostatné položky vlastného imania	0	0	0	0	0
Účet 491 - Vlastné imanie fyzickej osoby - podnikateľa	0	0	0	0	0
Spolu	-596 161	-561 874	0	0	-1 158 035

O výsledku hospodárenia dosiahnutom k 31.12.2019 strate vo výške 561 874,17 EUR rozhodne Valné zhromaždenie spoločnosti. Materská spoločnosť sa patronátnym vyhlásením zaviazala dcérsku spoločnosť v prípade potreby finančne podporovať.

K 31.12.2019 má spoločnosť záporné vlastné imanie vo výške -1 158 035 EUR, ktoré je dôsledkom strát za bežné a predchádzajúce účtovné obdobie (strata za r.2017 v sume - 1 860 391 EUR a za r.2018 v sume - 865 382 EUR).

Hlavný dôvod krízovej situácie v spoločnosti Energa Slovakia s.r.o. bol prudký nárast cien elektriny na veľkoobchodných trhoch, čo znamenalo, že spoločnosť, ktorá nemala plnú ochranu (nenakupovala 100% energie v dlhodobých zmluvách) kupovala elektrickú energiu na veľkoobchodnom trhu podľa predtým uzavretých zmlúv, za ceny vyššie ako ceny zahrnuté v zmluvách o maloobchodnom predaji. Od roku 2017 spoločnosť podľa stratégie akcionárov schválenej valným zhromaždením, realizuje likvidáciu nerentabilných maloobchodných operácií. Ku koncu roku 2019 spoločnosť ukončila väčšinu zmlúv o dodávke elektriny a plynu. Spoločnosť v roku 2019 nezvyšovala aktivity na veľkoobchodných trhoch kvôli problémom so zamestnávaním kvalifikovaných zamestnancov pre veľkoobchodný trh.

Vedenie spoločnosti prijalo obchodnú stratégiu, ktorá by mala v priebehu roka 2020 tento negatívny vývoj zvrátiť. V roku 2020 má spoločnosť v úmysle využiť nielen šance na veľkoobchodnom cezhraničnom trhu medzi Poľskom, a Slovenskom, ale aj prostredníctvom organizačnej zložky v Českej republike (po úspešnom absolvovaní testov v r.2018) medzi Poľskom a Českou republikou a medzi Českou republikou a Slovenskom.

Prehľad o pohybe vlastného imania za predchádzajúce účtovné obdobie je uvedený v nasledujúcom prehľade:

Položka vlastného imania	Bezprostredne predchádzajúce účtovné obdobie				
	Stav na začiatku účtovného obdobia	Prírastky	Úbytky	Presuny	Stav na konci účtovného obdobia
a	b	c	d	e	f
Základné imanie	2 839 833	0	0	0	2 839 833
Zmena základného imania	0	0	0	0	0
Pohľadávky za upísané vlastné imanie	0	0	0	0	0
Emisné ážio	0	0	0	0	0
Zákonné rezervné fondy	58 978	0	0	0	58 978
Ostatné kapitálové fondy	0	0	0	0	0
Oceňovacie rozdiely z precenenia majetku a záväzkov	0	0	0	0	0
Oceňovacie rozdiely z kapitálových účastí	0	0	0	0	0
Oceňovacie rozdiely z precenenia pri zlúčení, splynutí a rozdelení	0	0	0	0	0
Ostatné fondy tvorené zo zisku	0	0	0	0	0
Nerozdelený zisk minulých rokov	1 072 338	0	0	0	1 072 338
Neuhradená strata minulých rokov	-1 841 537	0	0	-1 860 391	-3 701 928
Výsledok hospodárenia bežného účtovného obdobia	-1 860 391	-865 382	0	1 860 391	-865 382
Ostatné položky vlastného imania	0	0	0	0	0
Účet 491 - Vlastné imanie fyzickej osoby - podnikateľa	0	0	0	0	0
Spolu	269 221	-865 382	0	0	-596 161

Čl. X PREHĽAD PEŇAŽNÝCH TOKOV

Spoločnosť sa rozhodla vykazovať prehľad o peňažných tokoch (Cash flow) použitím nepriamej metódy. Pomocou tejto metódy sa výsledok hospodárenia z bežnej činnosti pred zdanením daňou z príjmov upravuje o vplyvy nepeňažných položiek súvisiacich s prevádzkovou činnosťou účtovnej jednotky. Peňažné toky z investičnej a finančnej činnosti sú vykazované priamou metódou.

<i>Názov položky</i>		<i>Bežné účtovné obdobie</i>	<i>Bezprostredne predchádzajúce účtovné obdobie</i>
Peňažné toky z prevádzkovej činnosti			
Z/S	Výsledok hospodárenia za účtovné obdobie pred zdanením daňou z príjmov (+/-)	-562 633	-865 382
A.1.	<i>Nepeňažné operácie ovplyvňujúce výsledok hospodárenia za účtovné obdobie pred zdanením daňou z príjmov (+/-)</i>	563 389	1 672 692
A.1.1.	Odpisy dlhodobého nehmotného majetku a dlhodobého hmotného majetku (+)	47 267	47 267
A.1.2.	Zostatková hodnota dlhodobého nehmotného majetku a dlhodobého hmotného majetku účtovaná pri vyradení tohto majetku do nákladov účtovného obdobia, s výnimkou jeho predaja (+)	0	0
A.1.3.	Odpis opravnej položky k nadobudnutému majetku (+/-)	0	0
A.1.4.	Zmena stavu dlhodobých rezerv (+/-)	0	0
A.1.5.	Zmena stavu opravných položiek (+/-)	-1 469	-2
A.1.6.	Zmena stavu položiek časového rozlíšenia nákladov a výnosov (+/-)	454 471	1 625 427
A.1.7.	Dividendy a iné podiely na zisku účtované do výnosov (-)	0	0
A.1.8.	Úroky účtované do nákladov (+)	15 392	0
A.1.9.	Úroky účtované do výnosov (-)	-19	0
A.1.10.	Kurzový zisk vyčíslený k peňažným prostriedkom a peňažným ekvivalentom ku dňu, ku ktorému sa zostavuje účtovná závierka (-)	0	0
A.1.11.	Kurzová strata vyčíslená k peňažným prostriedkom a peňažným ekvivalentom ku dňu, ku ktorému sa zostavuje účtovná závierka (+)	0	0
A.1.12.	Výsledok z predaja dlhodobého majetku, s výnimkou majetku, ktorý sa považuje za peňažný ekvivalent (+/-)	0	0
A.1.13.	Ostatné položky nepeňažného charakteru, ktoré ovplyvňujú výsledok hospodárenia za účtovné obdobie pred zdanením daňou z príjmov, s výnimkou tých, ktoré sa uvádzajú osobitne v iných častiach prehľadu peňažných tokov (+/-)	47 747	0
A.2.	<i>Vplyv zmien stavu pracovného kapitálu za účtovné obdobie</i>	-93 878	-1 083 700

A.2.1.	Zmena stavu pohľadávok z prevádzkovej činnosti (-/+)	526 767	1 389 547
A.2.2.	Zmena stavu záväzkov z prevádzkovej činnosti (+/-)	-620 645	-2 473 247
A.2.3.	Zmena stavu zásob (-/+)	0	0
A.2.4.	Zmena stavu krátkodobého finančného majetku, s výnimkou majetku, ktorý je súčasťou peňažných prostriedkov a peňažných ekvivalentov (-/+)	0	0
	Peňažné toky z prevádzkovej činnosti s výnimkou príjmov a výdavkov, ktoré sa uvádzajú osobitne v iných častiach prehľadu peňažných tokov (+/-), (súčet Z/S+A.1.+A.2.)	-93 122	-276 390
A.3.	Prijaté úroky, s výnimkou tých, ktoré sa začleňujú do investičných činností (+)	0	0
A.4.	Výdavky na zaplatené úroky, s výnimkou tých, ktoré sa začleňujú do finančných činností (-)	-501	0
A.5.	Príjmy z dividend a iných podielov na zisku, s výnimkou tých, ktoré sa začleňujú do investičných činností (+)	0	0
A.6.	Výdavky na vyplatené dividendy a iné podiely na zisku, s výnimkou tých, ktoré sa začleňujú do finančných činností (-)	0	0
	Peňažné prostriedky z prevádzkovej činnosti (+/-), (súčet Z/S + A.1. až A.6.)	-93 623	-276 390
A.7.	Výdavky na daň z príjmov účtovnej jednotky (-/+)	-3	-2 880
A.8.	Príjmy a výdavky výnimočného rozsahu (-/+)	0	0
A.	Čisté peňažné toky z prevádzkovej činnosti súčet Z/S + A.1. až A.8.)	-93 626	-279 270
Peňažné toky z investičnej činnosti			
B.1.	Výdavky na obstaranie dlhodobého nehmotného majetku a dlhodobého hmotného majetku (-)	-1	0
B.2..	Výdavky na obstaranie dlhodobých cenných papierov a podielov v iných účtovných jednotkách, s výnimkou cenných papierov, ktoré sa považujú za peňažné ekvivalenty a cenných papierov určených na predaj alebo na obchodovanie (-)	0	0
B.3.	Príjmy z predaja dlhodobého nehmotného majetku a dlhodobého hmotného majetku (+)	0	0
B.4.	Príjmy z predaja dlhodobých cenných papierov a podielov v iných účtovných jednotkách, s výnimkou cenných papierov, ktoré sa považujú za peňažné ekvivalenty a cenných papierov určených na predaj alebo na obchodovanie (+)	0	0
B.5.	Výdavky na poskytnuté pôžičky (-)	0	0
B.6.	Príjmy zo splácania pôžičiek (+)	0	0
B.7.	Prijaté úroky, s výnimkou tých, ktoré sa začleňujú do prevádzkových činností (+)	0	0

B.8.	Príjmy z dividend a iných podielov na zisku, s výnimkou tých, ktoré sa začleňujú do prevádzkových činností (+)	0	0
B.9.	Výdavky súvisiace s derivátmi s výnimkou, ak sú určené na predaj alebo na obchodovanie alebo, ak sa tieto výdavky považujú za peňažné toky z finančnej činnosti (-)	0	0
B.10.	Príjmy súvisiace s derivátmi s výnimkou, ak sú určené na predaj alebo na obchodovanie alebo, ak sa tieto výdavky považujú za peňažné toky z finančnej činnosti (-)	0	0
B.11.	Výdavky na daň z príjmov účtovnej jednotky, ak je ich možné začleňiť do investičných činností (-)	0	0
B.12.	Ostatné príjmy vzťahujúce sa na investičnú činnosť (+)	0	0
B.13.	Ostatné výdavky vzťahujúce sa na investičnú činnosť (-)	0	0
B.14.	Príjmy a výdavky výnimočného rozsahu(-/+)	0	0
B.	Čisté peňažné toky z investičnej činnosti	-1	0
Peňažné toky z finančnej činnosti			
C.1.	<i>Peňažné toky vo vlastnom imaní</i>	0	0
C.1.1.	Príjmy z upísaných akcií a obchodných podielov (+)	0	0
C.1.2.	Prijaté peňažné dary (+)	0	0
C.1.3.	Príjmy z úhrady straty spoločníkmi (+)	0	0
C.1.4.	Príjmy z iného zvýšenia vlastného imania (+)	0	0
C.1.5.	Výdavky na obstaranie alebo spätné odkúpenie vlastných akcií a vlastných obchodných podielov (-)	0	0
C.1.6.	Výdavky na vyplatenie podielu na vlastnom imaní spoločníkom alebo FO, ktorá je účtovnou jednotou (-)	0	0
C.1.7.	Výdavky na iné zníženia vlastného imania (-)	0	0
C.2.	<i>Peňažné toky vznikajúce z dlhodobých záväzkov a krátkodobých záväzkov z finančnej činnosti</i>	-762	0
C.2.1.	Príjmy z emisie dlhových cenných papierov (+)	0	0
C.2.2.	Výdavky na úhradu záväzkov z dlhových cenných papierov (-)	0	0
C.2.3.	Príjmy z úverov, ktoré sa účtovnej jednotke poskytla banka alebo pobočka zahraničnej banky, ak sa vzťahujú na činnosť súvisiacu s jej predmetom podnikania (+)	0	0
C.2.4.	Výdavky na splácanie úverov, ktoré účtovnej jednotke poskytla banka alebo pobočka zahraničnej banky, ak sa vzťahujú na činnosť súvisiacu s predmetom podnikania (-)	0	0
C.2.5.	Príjmy z prijatých pôžičiek (+)	0	0
C.2.6.	Výdavky na splácanie pôžičiek (-)	0	0
C.2.7.	Príjmy z ostatných dlhodobých záväzkov a krátkodobých záväzkov vyplývajúcich z finančnej činnosti účtovnej jednotky (+)	-762	0

C.2.8.	Výdavky na splácanie ostatných dlhodobých záväzkov a krátkodobých záväzkov vyplývajúcich z finančnej činnosti účtovnej jednotky (-)	0	0
C.3.	Výdavky na zaplatené úroky, s výnimkou tých, ktoré sa začleňujú do prevádzkových činností (-)	0	0
C.4.	Výdavky na vyplatené dividendy a iné podiely na zisku, s výnimkou tých, ktoré sa začleňujú do prevádzkových činností (-)	0	0
C.5.	Výdavky súvisiace s derivátmi, s výnimkou, ak sú určené na predaj alebo na obchodovanie, alebo ak sa považujú za peňažné toky z investičnej činnosti (-)	0	0
C.6.	Príjmy súvisiace s derivátmi, s výnimkou, ak sú určené na predaj alebo na obchodovanie, alebo ak sa považujú za peňažné toky z investičnej činnosti (+)	0	0
C.7.	Výdavky na daň z príjmov účtovnej jednotky, ak je ich možno začleniť do finančných činností (-)	0	0
C.8.	Príjmy a výdavky výnimočného rozsahu (+/-)	0	0
C.	Čisté peňažné toky z finančnej činnosti	-762	0
D.	Čisté zvýšenie alebo čisté zníženie peňažných prostriedkov a peňažných ekvivalentov (+/-) (súčet A+B+C)	-94 389	-279 270
E.	Stav peňažných prostriedkov a peňažných ekvivalentov na začiatku účtovného obdobia	353 884	633 154
F.	Zostatok peňažných prostriedkov a peňažných ekvivalentov na konci účtovného obdobia pred zohľadnením kurzových rozdielov vyčíslených ku dňu, ku ktorému sa zostavuje účtovná závierka	259 495	353 884
G.	Kurzové rozdiely k peňažným prostriedkom a peňažným ekvivalentom ku dňu, ku ktorému sa zostavuje účtovná závierka (+/-)	0	0
H.	Zostatok peňažných prostriedkov a peňažných ekvivalentov na konci účtovného obdobia (súčet D + E + F)	259 495	353 884

Energa Slovakia s.r.o.
President of the Board

Aleksander Nowaczek

