

# **Peter Juhás - Autodoprava s.r.o.**

## **Výročná správa k 31.12.2019**

Predkladá: Peter Juhás, konateľ spoločnosti

## **OBSAH:**

- 1. Identifikačné údaje spoločnosti**
- 2. Zmeny v zapisovaných údajoch o Spoločnosti v hospodárskom roku 2019**
- 3. Finančné investície a organizačné zložky**
- 4. Udalosti po vykonaní a zverejnení účtovnej závierky**
- 5. Náklady na výskum a vývoj**
- 6. Vplyv činnosti Spoločnosti na životné prostredie**
- 7. Vývoj a výsledky Spoločnosti v hospodárskom roku 2019**
- 8. Predpokladaný budúci vývoj**
- 9. Rozdelenie zisku**
- 10. Tabuľková časť**
- 11. Správa audítora**

## 1. Identifikačné údaje spoločnosti

Obchodné meno: Peter Juhás - AUTODOPRAVA, s.r.o.

Sídlo: Bočná 16  
Nové Zámky 940 71

IČO: 45 262 551

Deň zápisu: 03.11.2009

Právna forma: Spoločnosť s ručením obmedzeným

Predmet činnosti: Výkon povolania prevádzkovateľa nákladnej cestnej dopravy vnútroštátnej a medzinárodnej s počtom vozidiel 70  
vnútroštátna nákladná cestná doprava  
medzinárodná preprava tovaru po ceste v prenájme alebo za úhradu podľa licencie NRMN007946000000 zo dňa 26.6.2012  
sprostredkovanie cestnej dopravy  
kúpa tovaru na účely jeho predaja konečnému spotrebiteľovi (maloobchod) alebo iným prevádzkovateľom živnosti (veľkoobchod)  
prenájom hnutelných vecí

Spoločníci: Peter Juhás  
Bočná 4582/16  
Nové Zámky 940 71

Ing. Michal Dida  
Lúčna 492/26  
Batizovce 059 35

Výška vkladu každého spoločníka: Ing Michal Dida  
Vklad: 200.000 EUR ( peňažný vklad ) Splatené: 200.000 EUR

Peter Juhás  
Vklad: 200.000 EUR Splatené: 200.000 EUR

Štatutárny orgán: Konatelia  
Peter Juhás  
Bočná 4582/16  
Nové Zámky 940 71

Ing. Michal Dida  
Lúčna 492/26  
Batizovce 059 35

Základné imanie: 400 000 EUR Rozsah splatenia: 400 000 EUR

## **2. Zmeny v zapisovaných údajoch o Spoločnosti v hospodárskom roku 2019**

V hospodárskom roku 2019 boli zaznamenané zmeny v zapisovaných údajoch o Spoločnosti. V priebehu účtovného došlo k zmene v osobe spoločníkov a v ich podiele na základnom imaní. Obchodný podiel spoločníka Ivana Hozlára odkúpil nový spoločník Ing. Michal Dida a zároveň odkúpil časť podielu na Z.I. spoločníka Petra Juhása tak, že podiel spoločníkov na základnom imaní po týchto zmenách je 50-50 %. Spoločnosť v tomto hospodárskom roku nenadobudla nové vlastné obchodné podiely .

## **3. Finančné investície a organizačné zložky**

Spoločnosť v hospodárskom roku 2019 nemala otvorenú organizačnú zložku v zahraničí a ani v tuzemsku. Spoločnosť nevlastní žiadny obchodný podiel v inej obchodnej spoločnosti a nie je akcionárom v inej obchodnej spoločnosti. Spoločnosť neemitovala cenné papiere ktoré by boli prijaté na obchodovanie na burze cenných papierov, nepoužíva žiadne finančné nástroje (deriváty) k svojej činnosti.

## **4. Udalosti po vykonaní a zverejnení účtovnej závierky**

Po odovzdaní individuálnej účtovnej závierky Spoločnosti správcovi dane a jej zverejnení v registri účtovných závierok nenastali žiadne významné udalosti, ktoré by mali vplyv na finančné údaje účtovnej závierky k 31.12.2019, na predmet činnosti, na organizačnú štruktúru a že by ohrozili nepretržité pokračovanie v činnosti.

Mimoriadne udalosti v súvislosti s pandémiou koronavírusu COVID-19 podľa nášho posúdenia neovplyvnia podnikateľskú činnosť Spoločnosti do takej miery, dôsledkom ktorých by došlo k ohrozeniu nepretržitého pokračovania v činnosti spoločnosti. Opatrenia vlády SR na zamedzenie šírenia koronavírusu sa tak v prvej vlne ako aj v druhej vlne pandémie negatívne ovplyvnili našu činnosť. Analýzou vývoja Spoločnosti v čase od 13.3.2020 ku dňu schválenia ÚZ sme dospeli k názoru, že aj napriek tomu, že došlo k obmedzeniu činnosti prevádzok nedochádza:

- k nadmernému a významnému znehodnoteniu finančných a nefinančných aktív z titulu nepriaznivej ekonomickej situácie,
- k takému významnému prerušeniu dodávateľsko-odberateľských vzťahov alebo k inému narušeniu podnikateľskej činnosti, ktoré by mohli viesť k úplnému zastaveniu činnosti Spoločnosti,
- k nadmernému prerušeniu súčasných a budúcich peňažných tokov s negatívnym dopadom na likviditu a finančnú situáciu spoločnosti, a k možnému zvýšeniu zadĺženosti, ktoré by znamenalo ohrozenie existencie Spoločnosti,
- prijali sme organizačné a finančné opatrenia na zabezpečenie chodu spoločnosti tak, aby nedošlo k ohrozeniu nepretržitého pokračovania v činnosti,
- využívame všetky možné a nám prístupné pomoci štátu na zmiernenie vplyvu pandémie koronavírusu .

## **5. Náklady na výskum a vývoj**

Spoločnosť v hospodárskom roku 2019 nemala zriadenú vlastné oddelenie výskumu a vývoja, nevznikli žiadne personálne, prevádzkové a finančné náklady na výskum a vývoj.

## **6. Vplyv činnosti Spoločnosti na životné prostredie**

Prevažujúcou činnosťou Spoločnosti v hospodárskom roku 2019 bola medzinárodná nákladná automobilová doprava. Spoločnosť prevádzkuje motorové vozidlá najvyššej kvality ktoré spĺňajú najvyššie požiadavky na hodnotu emisií nákladných motorových vozidiel. V súlade s internými predpismi dodržiava základné interné a legislatívne požiadavky na ochranu životného prostredia a starostlivosti o odpady a obaly.

## **7. Vývoj a výsledky Spoločnosti v hospodárskom roku 2019**

Spoločnosť v hospodárskom roku 2019 vykázala medziročný pokles výnosov z hospodárskej činnosti v porovnaní s rokom 2018 o viac ako -347 tis. EUR. Pokles výnosov trvá už druhý hospodársky rok a to z dôvodu viacročnej snahy o optimalizáciu počtu vozového parku. Pokračujeme v opatreniach na zlepšenie využiteľnosti nákladných vozidiel a snažíme sa reagovať na negatívne zmeny na pracovnom trhu, ktoré ešte aj v roku 2019 obmedzovali možnosti obsadenia pracovných pozícií kvalifikovanými vodičmi. Náklady na hospodársku činnosť medziročne klesali rýchlejším tempom ako výnosy, celkovo o -453 tis. EUR. Skoro vo všetkých nákladových položkách priamo súvisiacich s našou základnou činnosťou vykazujeme úsporu oproti roku 2018. Mierne zvýšenie je v položke osobných nákladov ako pozitívny výsledok starostlivosti o zamestnancov. Pridaná hodnota medziročne mierne klesla, o -66 tis. EUR, ale úsporou ostatných prevádzkových nákladov, najmä odpisov sme dosiahli lepší výsledok hospodárenia z hospodárskej činnosti v porovnaní s rokom 2018 o +105 tis. EUR. Celkový výsledok hospodárenia po zdanení prešiel do plusových čísel a po miernej strate v roku 2018 sme dosiahli čistý zisk 99 tis. EUR.

Aktíva aj pasíva spoločnosti sa medziročne zvýšili o 292 tis. v EUR. V položkách aktív sa netto hodnota dlhodobého majetku zvýšila investovaním do obnovy a modernizácie vozového parku o 618 tis. EUR. V obežnom majetku z dôvodu nižších tržieb vykazujeme nižšiu hodnotu pohľadávok, avšak prispeli k zlepšeniu peňažných tokov vo vnútri Spoločnosti. Na strane pasív prakticky celá hodnota medziročného zvýšenia je v položke záväzkov a priamo súvisí s investíciami a ich zdrojom financovania vo forme lízingov a spotrebných úverov. Vlastné imanie spoločnosti zostáva na veľmi dobrej úrovni, k 31.12.2019 má hodnotu 835 tis. EUR.

## **8. Predpokladaný budúci vývoj**

Spoločnosť ani v nasledujúcich účtovných obdobiach nemení svoju organizačnú štruktúru a predmet činnosti. Nemá v pláne založiť prevádzky a organizačné jednotky v zahraničí a ani v tuzemsku. Podľa predpokladov prevládajúcou činnosťou bude naďalej medzinárodná nákladná automobilová doprava. Naďalej budeme vyvíjať úsilie na posilnenie finančnej samostatnosti Spoločnosti a rozvíjať materiálno-technickú základňu na zníženie energetickej náročnosti, zvýšenie konkurencieschopnosti, a starostlivosti o životné prostredie.

## **9. Rozdelenie zisku – výsledku hospodárenia**

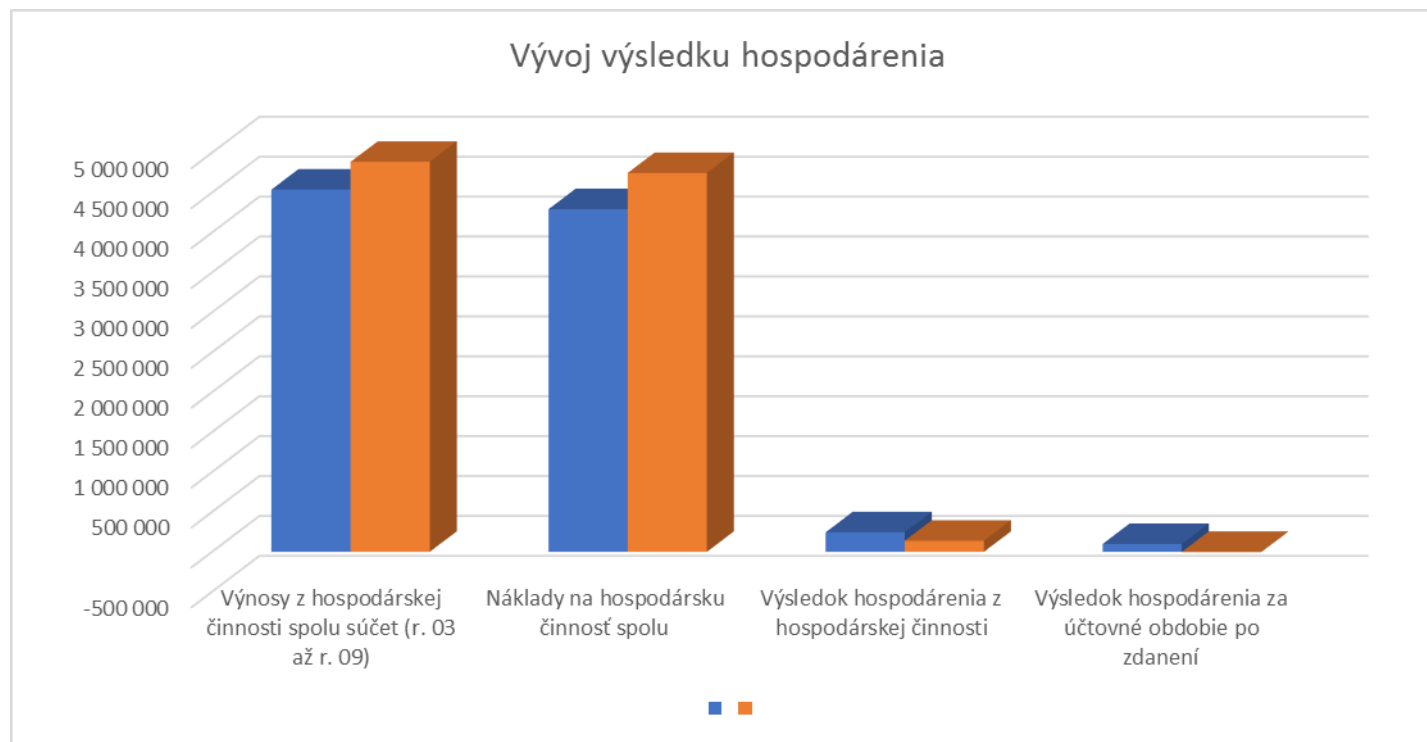
Spoločníci Spoločnosti sa rozhodli o zaúčtovaní výsledku hospodárenia za hospodársky rok 2019 na účet nerozdeleného zisku minulých účtovných období.

**10. TABUĽKOVÁ ČASŤ**  
**Medziročný vývoj výnosov, nákladov výsledku hospodárenia**

	Text	Skutočnosť		Absolútny prírastok	Percentuálny prírastok
		Bežné účtovné obdobie	Bezprostredne predchádzajúce účtovné obdobie		
*	<b>Čistý obrat (časť účt. tr. 6 podľa zákona)</b>	4 175 551	4 568 241	-392 690	91%
**	<b>Výnosy z hospodárskej činnosti spolu súčet (r. 03 až r. 09)</b>	4 537 201	4 884 776	-347 575	93%
I.	Tržby z predaja tovaru (604, 607)		888	-888	0%
II.	Tržby z predaja vlastných výrobkov (601)				
III.	Tržby z predaja služieb (602, 606)	4 175 551	4 567 353	-391 802	91%
IV.	Zmeny stavu vnútroorganizačných zásob				
V.	Aktivácia (účtová skupina 62)				
VI.	<b>Tržby z predaja dlhodobého majetku</b>	361 500	307 850	53 650	117%
VII.	Ostatné výnosy z hospodárskej činnosti	150	8 685	-8 535	2%
**	<b>Náklady na hospodársku činnosť spolu</b>	4 292 440	4 745 650	-453 210	90%
A.	Náklady vynaložené na obstaranie predaného tovaru				
B.	Spotreba materiálu, energie	1 380 395	1 436 252	-55 857	96%
C.	Opravné položky k zásobám				
D.	Služby (účtová skupina 51)	1 943 479	2 213 914	-270 435	88%
E.	Osobné náklady (r. 16 až r. 19)	557 943	528 228	29 715	106%
E.1.	Mzdové náklady (521, 522)	409 807	401 320	8 487	102%
2.	Odmeny členom orgánov spoločnosti a družstva (523)				
3.	Náklady na sociálne poistenie (524, 525, 526)	142 781	122 873	19 908	116%
4.	Sociálne náklady (527, 528)	5 355	4 035	1 320	133%
F.	Dane a poplatky (účtová skupina 53)	74 476	78 235	-3 759	95%
G.	Odpisy a opravné položky k dlhodobému majetku	258 569	364 222	-105 653	71%
G.1.	Odpisy dlhodobého majetku	258 569	364 222	-105 653	71%

2.	Opravné položky k dlhodobému majetku				
H.	Zostatková cena predaného majetku a materiálu	61 260	91 573	-30 313	
I.	Opravné položky k pohľadávkam (+/-) (547)	302	-248		
J.	Ostatné náklady na hospodársku činnosť	16 016	33 474	-17 458	48%
***	<b>Výsledok hospodárenia z hospodárskej činnosti</b>	244 761	139 126	105 635	176%
*	<b>Pridaná hodnota</b>	851 677	918 075	-66 398	93%
**	<b>Výnosy z finančnej činnosti spolu</b>	8 041	13 350	-5 309	60%
VIII.	Tržby z predaja cenných papierov a podielov (661)				
IX.	Výnosy z dlhodobého finančného majetku súčet (r. 32 až r. 34)				
IX.1.	Výnosy z cenných papierov a podielov				
X.	Výnosy z krátkodobého finančného majetku				
X.1.	Výnosy z krátkodobého finančného majetku				
XI.	Výnosové úroky (r. 40 + r. 41)				
XI.1.	Výnosové úroky od prepojených účtovných jednotiek (662A)				
2.	Ostatné výnosové úroky (662A)				
XII.	Kurzové zisky (663)	126		126	
XIII.	Výnosy z precenenia CP a výnosy z derivátových operácií				
XIV.	Ostatné výnosy z finančnej činnosti (668)	7 915	13 350	-5 435	
**.	<b>Náklady na finančnú činnosť spolu</b>	123 216	140 694	-17 478	88%
K.	Predané cenné papiere a podiely (561)				
L.	Náklady na krátkodobý finančný majetok (566)				
M.	Opravné položky k finančnému majetku (+/-) (565)				
N.	Nákladové úroky (r. 50 + r. 51)	24 076	42 733	-18 657	56%
N.1.	Nákladové úroky pre prepojené účtovné jednotky (562A)	24 076	42 733		
2.	Ostatné nákladové úroky (562A)				
O.	Kurzové straty (563)	604	5	599	12080%
P.	Náklady na precenenie CP a náklady na deriváty				
Q.	Ostatné náklady na finančnú činnosť (568, 569)	98 536	97 956	580	101%
***	<b>Výsledok hospodárenia z finančnej činnosti</b>	-115 175	-127 344	12 169	90%
****	<b>Výsledok hospodárenia za účtovné obdobie pred zdanením</b>	129 586	11 782	117 804	1100%

R.	Daň z príjmov (r. 58 + r. 59)	30 318	16 649	13 669	182%
R.1.	Daň z príjmov splatná (591, 595)	30 318	16 649	13 669	182%
2.	Daň z príjmov odložená (+/-) (592)				
S.	Prevod podielov na výsledku hospodárenia				
****	<b>Výsledok hospodárenia za účtovné obdobie po zdanení</b>	99 268	-4 867	104 135	2040%



### Medziročný vývoj majetku a záväzkov

STRANA AKTÍV	Bežné účtovné obdobie	Bezprostredne predchádzajúce účtovné obdobie	Absolútny prírastok	Percentuálny prírastok
<b>SPOLU MAJETOK</b>	2 726 063	2 433 899	292 164	112%
<b>Neobežný majetok</b>	1 176 631	558 540	618 091	211%
<b>Dlhodobý nehmotný majetok súčet</b>				
Aktivované náklady na vývoj				
Softvér				
Oceniteľné práva				
Goodwill				
Ostatný dlhodobý nehmotný majetok				
Obstarávaný dlhodobý nehmotný majetok				
Poskytnuté preddavky na dlhodobý nehmotný majetok				
<b>Dlhodobý hmotný majetok súčet</b>	1 176 631	558 540	618 091	211%
Pozemky				
Stavby				
Samostatné huteľné veci a súbory huteľných vecí	1 086 631	558 540	528 091	195%
Pestovateľské celky trvalých porastov				
Základné stádo a ťažné zvieratá				
Ostatný dlhodobý hmotný majetok				
Obstarávaný dlhodobý hmotný majetok	90 000		90 000	
Poskytnuté preddavky na dlhodobý hmotný majetok				
Opravná položka k nadobudnutému majetku				
<b>Dlhodobý finančný majetok súčet</b>				
Podielové cenné papiere a podiely v prepojených ÚJ			504 668	
Podielové cenné papiere a podiely s podielovou účasťou				
Ostatné realizovateľné cenné papiere a podiely				

Pôžičky prepojeným účtovným jednotkám				
Pôžičky v rámci podielovej účasti okrem prepojeným ÚJ				
Ostatné pôžičky				
Dlhové cenné papiere a ostatný dlhodobý FM				
Pôžičky a ostatný dlhodobý FM do 1 roka				
Účty v bankách s dobou viazanosti dlhšou ako jeden rok				
Obstarávaný dlhodobý finančný majetok				
Poskytnuté preddavky na dlhodobý finančný majetok				
<b>Obežný majetok</b>	1 539 136	1 865 518	-326 382	83%
<b>Zásoby súčet</b>				
Materiál				
Nedokončená výroba a polotovary vlastnej výroby				
Výrobky				
Zvieratá				
Tovar				
Poskytnuté preddavky na zásoby				
<b>Dlhodobé pohľadávky súčet</b>				
<b>Pohľadávky z obchodného styku súčet</b>				
Pohľadávky z obchodného styku voči prepojeným ÚJ				
Pohľadávky z obchodného styku v rámci podielovej účasti				
Ostatné pohľadávky z obchodného styku				
Čistá hodnota zákazky				
Ostatné pohľadávky voči prepojeným účtovným jednotkám				
Ostatné pohľadávky v rámci podielovej účasti				
Pohľadávky voči spoločníkom, členom a združeniu				
Pohľadávky z derivátových operácií				
Iné pohľadávky				
Odložená daňová pohľadávka				
<b>Krátkodobé pohľadávky súčet</b>	1 318 257	1 472 661	-154 404	90%
<b>Pohľadávky z obchodného styku súčet</b>	872 912	1 014 834	-141 922	86%
Pohľadávky z obchodného styku voči prepojeným ÚJ				

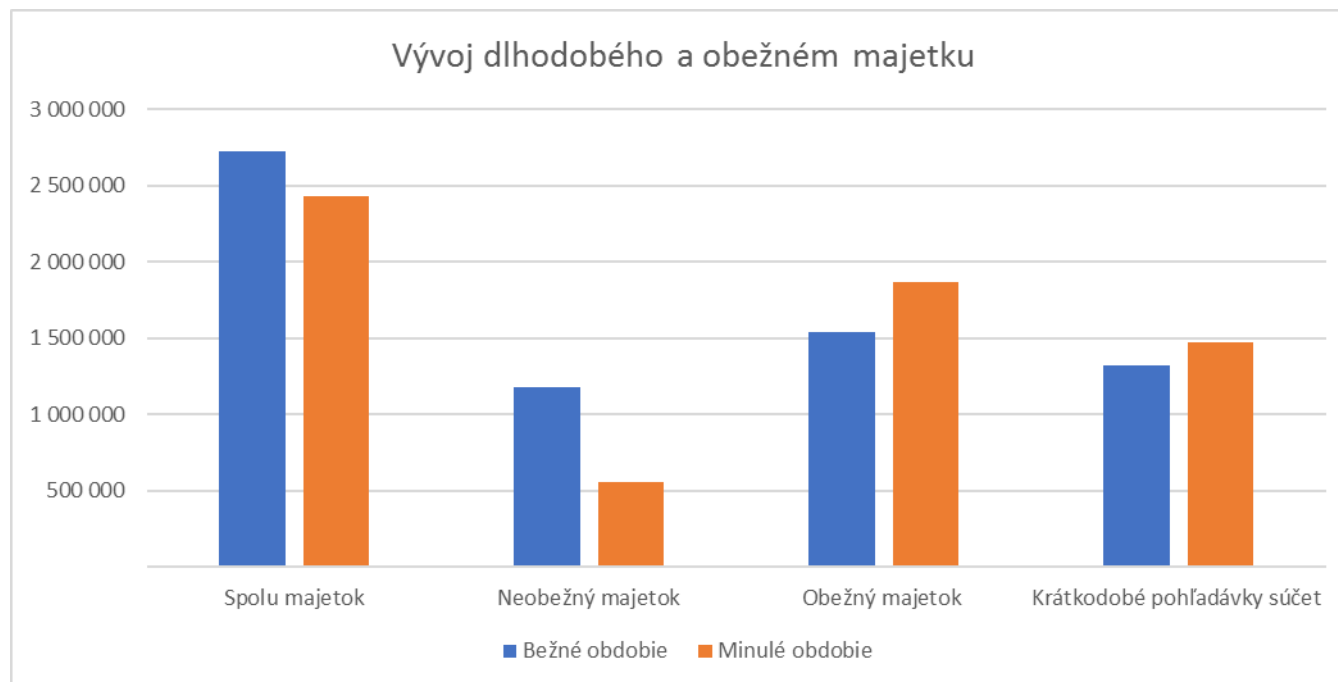
Pohľadávky z obchodného styku v rámci podielovej účasti				
Ostatné pohľadávky z obchodného styku	872 912	1 014 834	-141 922	86%
Čistá hodnota zákazky				
Ostatné pohľadávky voči prepojeným účtovným jednotkám				
Ostatné pohľadávky v rámci podielovej účasti				
Pohľadávky voči spoločníkom, členom a združeniu	90 055	100 460	-10 405	90%
Sociálne poistenie				
Daňové pohľadávky a dotácie	40 134	95 506	-55 372	42%
Pohľadávky z derivátových operácií				
Iné pohľadávky	315 156	261 861	53 295	120%
<b>Krátkodobý finančný majetok súčet</b>				
Krátkodobý finančný majetok v prepojených ÚJ				
Krátkodobý finančný majetok v prepojených ÚJ				
Vlastné akcie a vlastné obchodné podiely				
Obstarávaný krátkodobý finančný majetok				
<b>Finančné účty</b>	220 879	392 857	-171 978	56%
Peniaze	219 654	337 940	-118 286	65%
Účty v bankách	1 225	54 917	-53 692	2%
<b>Časové rozlíšenie súčet</b>	10 296	9 841	455	105%
Náklady budúcich období dlhodobé				
Náklady budúcich období krátkodobé	9 198	8 604	594	107%
Príjmy budúcich období dlhodobé				
Príjmy budúcich období krátkodobé	1 098	1 237	-139	89%

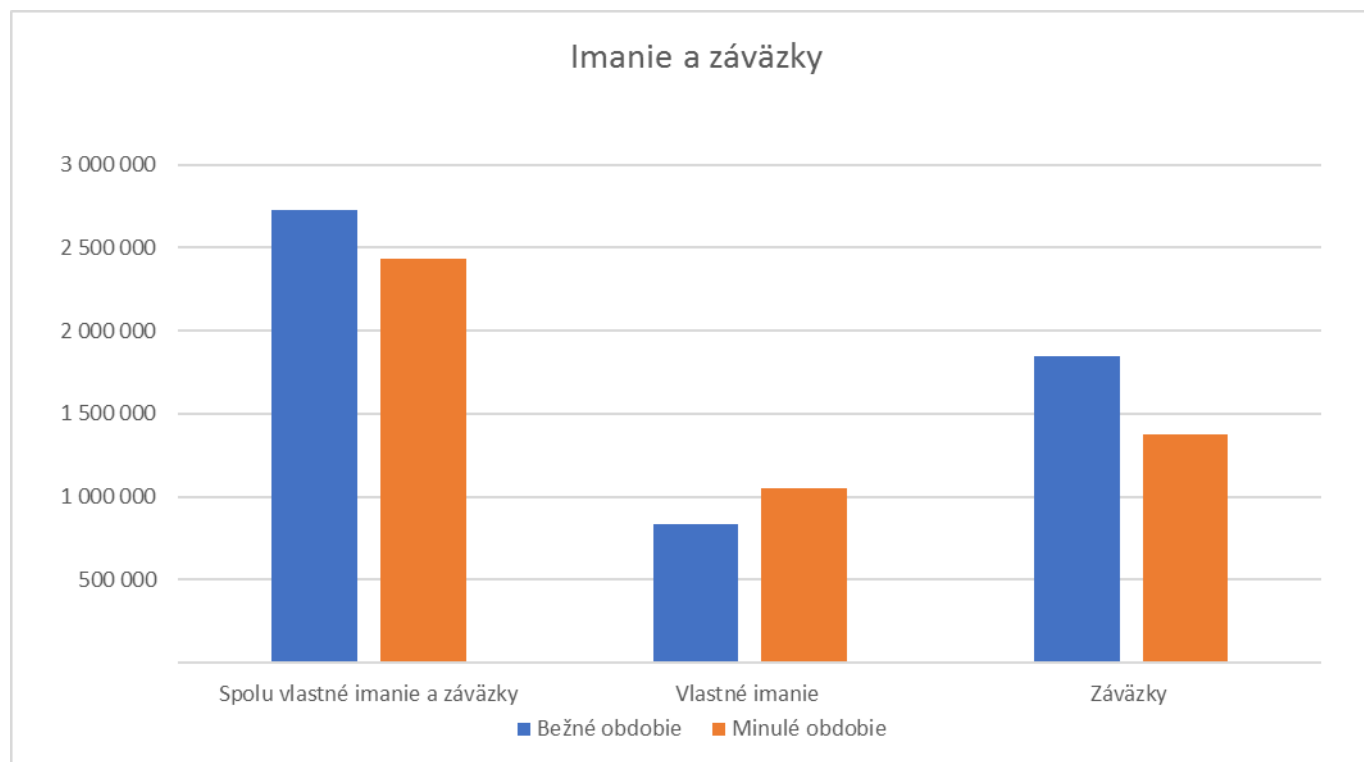
STRANA PASÍV	Bežné účtovné obdobie	Bezprostredne predchádzajúce účtovné obdobie	Absolútny prírastok	Percentuálny prírastok
<b>SPOLU VLASTNÉ IMANIE A ZÁVÄZKY</b>	2 726 063	2 433 899	292 164	112%
<b>Vlastné imanie</b>	834 929	1 050 661	-215 732	79%
<b>Základné imanie súčet</b>	400 000	400 000		100%
Základné imanie	400 000	400 000		100%
Zmena základného imania				
Pohľadávky za upísané vlastné imanie				
<b>Emisné ážio (412)</b>				
<b>Ostatné kapitálové fondy (413)</b>				
<b>Zákonné rezervné fondy</b>	44 931	44 931		100%
Zákonný rezervný fond a nedeliteľný fond	44 931	44 931		100%
Rezervný fond na vlastné akcie a vlastné podiely				
<b>Ostatné fondy zo zisku</b>				
Štatutárne fondy				
Ostatné fondy				
<b>Oceňovacie rozdiely z precenenia súčet</b>				
Oceňovacie rozdiely z precenenia majetku				
Oceňovacie rozdiely z kapitálových účastín				
Oceňovacie rozdiely z precenenia pri zlúčení,				
<b>Výsledok hospodárenia minulých rokov</b>	290 730	610 597	-319 867	48%
Nerozdelený zisk minulých rokov	295 597	610 597	-315 000	48%
Neuhradená strata minulých rokov	-4 867		-4 867	
<b>Výsledok hospodárenia za účtovné obdobie po zdanení</b>	99 268	-4 867	104 135	-2040%
<b>Záväzky</b>	1 847 039	1 379 123	467 916	134%
<b>Dlhodobé záväzky súčet</b>	1 179 936	942 905	237 031	125%
<b>Dlhodobé záväzky z obchodného styku súčet</b>				
Záväzky z obchodného styku voči prer.ÚJ				

Závazky z obchodného styku v rámci podielovej účasti				
Ostatné závazky z obchodného styku				
Čistá hodnota zákazky				
Ostatné závazky voči prepojeným účtovným jednotkám				
Ostatné závazky v rámci podielovej účasti				
Ostatné dlhodobé závazky				
Dlhodobé prijaté preddavky				
Dlhodobé zmenky na úhradu				
Vydané dlhopisy				
Závazky zo sociálneho fondu	18 071	15 654	2 417	115%
Iné dlhodobé závazky	1 161 865	927 251	234 614	125%
Dlhodobé závazky z derivátových operácií				
Odložený daňový záväzok				
<b>Dlhodobé rezervy</b>				
Zákonné rezervy				
Ostatné rezervy				
<b>Dlhodobé bankové úvery</b>	30 527	4 784	25 743	638%
<b>Krátkodobé závazky súčet</b>	<b>357 384</b>	<b>410 919</b>	<b>-53 535</b>	<b>87%</b>
<b>Závazky z obchodného styku súčet</b>	<b>249 069</b>	<b>313 092</b>	<b>-64 023</b>	<b>80%</b>
Závazky z obchodného styku voči prepojeným ÚJ				
Závazky z obchodného styku v rámci podielovej účasti				
Ostatné závazky z obchodného styku	249 069	313 092	-64 023	80%
Čistá hodnota zákazky				
Ostatné závazky voči prepojeným ÚJ				
Ostatné závazky v rámci podielovej účasti				
Závazky voči spoločníkom a združeniu				
Závazky voči zamestnancom	67 290	79 027	-11 737	85%
Závazky zo sociálneho poistenia	24 723	16 321	8 402	151%
Daňové závazky a dotácie	16 205	2 219	13 986	730%
Závazky z derivátových operácií				
Iné závazky	97	260	-163	37%

<b>Krátkodobé rezervy</b>	24 290	20 515	3 775	118%
Zákonné rezervy	24 290	20 515	3 775	118%
Ostatné rezervy				
<b>Bežné bankové úvery</b>	254 902		254 902	
<b>Krátkodobé finančné výpomoci</b>				
<b>Časové rozlíšenie súčet</b>	44 095	4 115	39 980	1072%
Výdavky budúcich období dlhodobé	44 095	4 115	39 980	1072%
Výdavky budúcich období krátkodobé				
Výnosy budúcich období dlhodobé				
Výnosy budúcich období krátkodobé				

## Grafické hodnotenie vývoja





### Vývoj ukazovateľov finančnej analýzy

Rentabilita tržieb	31.12.2019	31.12.2018	Prír. +, Úbytok -
Zisk po zdanení	99 268,00	-4 867,00	104 135,00
Výnosy z hospodárskej činnosti	4 537 201,00	4 884 776,00	-347 575,00
Rentabilita tržieb	2,19%	-0,10%	2,29%

Rentabilita nákladov	31.12.2019	31.12.2018	Prír. +, Úbytok -
Zisk po zdanení	99 268,00	-4 867,00	104 135,00
Náklady na hospodársku činnosť	4 292 440,00	4 745 650,00	-453 210,00
Rentabilita tržieb	2,31%	-0,10%	2,42%

Doba obrátkovosti zásob	31.12.2019	31.12.2018	Prír. +, Úbytok -
Tržby z predaja tovaru a služieb	4 175 551,00	4 568 241,00	-392 690,00
Stav zásob k 31.12.	0,00	0,00	0,00
Priemerná denná tržba	11 439,87	12 515,73	-1 075,86
Obrátkovosť zásob	0,00	0,00	0,00

Celková likvidita	31.12.2019	31.12.2018	Prír. +, Úbytok -
Obežný majetok	1 539 136,00	1 865 518,00	-326 382,00
Krátkodobé záväzky	357 384,00	357 384,00	0,00
Celková likvidita	4,31	5,22	-0,91
Štatistická hodnota	2-2,5	Rozdiel	2,31

Podiel zadĺženosti (úroveň krízy)	31.12.2019	31.12.2018	Prír. +, Úbytok -
Vlastné imanie	834929,00	834929,00	0,00
Záväzky celkom	1847039,00	1847039,00	0,00
Úroveň zadĺženosti	2,21	2,21	0,00
Úroveň krízy	8,00	Rozdiel	-5,79

EBITDA	31.12.2019	31.12.2018	Prír. +, Úbytok -
Výnosy z hospodárskej činnosti	4 537 201	4 884 776	-347 575
Zisk pred zdanením	129 586,00	11 782,00	117804,00
Odpisy DHM	258 569,00	364 222,00	-105653,00
Platené úroky z úverov	24 076,00	42 733,00	-18657,00
EBITDA	412 231,00	418 737,00	-6506,00
EBITDA - vývoj (výnosy/EBITDA)	9,09%	8,57%	0,51%

## **11. Správa audítora**

### **SPRÁVA NEZÁVISLÉHO AUDÍTORA**

Spoločníkom a štatutárnemu orgánu spoločnosti PETER JUHÁS - AUTODOPRAVA, s.r.o.

#### **Správa z auditu účtovnej závierky**

##### **I. Názor**

Uskutočnili sme audit účtovnej závierky spoločnosti PETER JUHÁS - AUTODOPRAVA, s.r.o., Bočná 16, Nové Zámky, IČO: 45 262 551 („Spoločnosť“), ktorá obsahuje súvahu k 31. decembru 2019, výkaz ziskov a strát za rok končiaci sa k uvedenému dátumu a poznámky, ktoré obsahujú súhrn významných účtovných zásad a účtovných metód.

Podľa nášho názoru, priložená účtovná závierka poskytuje pravdivý a verný obraz finančnej situácie Spoločnosti k 31. decembru 2019 a výsledku jej hospodárenia za rok končiaci sa k uvedenému dátumu podľa zákona č. 431/2002 Z.z. o účtovníctve v znení neskorších predpisov (ďalej len „zákon o účtovníctve“).

##### **II. Základ pre názor**

Audit sme vykonali podľa medzinárodných audítorských štandardov (International Standards on Auditing, ISA). Naša zodpovednosť podľa týchto štandardov je uvedená v odseku Zodpovednosť audítora za audit účtovnej závierky. Od Spoločnosti sme nezávislí podľa ustanovení zákona č. 423/2015 o štatutárnom audite a o zmene a doplnení zákona č. 431/2002 Z. z. o účtovníctve v znení neskorších predpisov (ďalej len „zákon o štatutárnom audite“) týkajúcich sa etiky, vrátane Etického kódexu audítora, relevantných pre náš audit účtovnej závierky a splnili sme aj ostatné požiadavky týchto ustanovení týkajúcich sa etiky. Sme presvedčení, že audítorské dôkazy, ktoré sme získali, poskytujú dostatočný a vhodný základ pre náš názor.

##### **III. Zodpovednosť štatutárneho orgánu za účtovnú závierku**

Štatutárny orgán je zodpovedný za zostavenie tejto účtovnej závierky tak, aby poskytovala pravdivý a verný obraz podľa zákona o účtovníctve a za tie interné kontroly, ktoré považuje za potrebné na zostavenie účtovnej závierky, ktorá neobsahuje významné nesprávnosti, či už v dôsledku podvodu alebo chyby.

Pri zostavovaní účtovnej závierky je štatutárny orgán zodpovedný za zhodnotenie schopnosti Spoločnosti nepretržite pokračovať vo svojej činnosti, za opísanie skutočností týkajúcich sa nepretržitého pokračovania v činnosti, ak je to potrebné, a za použitie predpokladu nepretržitého pokračovania v činnosti v účtovníctve, ibaže by mal v úmysle Spoločnosť zlikvidovať alebo ukončiť jej činnosť, alebo by nemal inú realistickú možnosť než tak urobiť.

##### **IV. Zodpovednosť audítora za audit účtovnej závierky**

Našou zodpovednosťou je získať primerané uistenie, či účtovná závierka ako celok neobsahuje významné nesprávnosti, či už v dôsledku podvodu alebo chyby, a vydať správu audítora, vrátane názoru. Primerané uistenie je uistenie vysokého stupňa, ale nie je zárukou toho, že audit vykonaný podľa medzinárodných audítorských štandardov vždy odhalí významné nesprávnosti, ak také existujú. Nesprávnosti môžu vzniknúť v dôsledku podvodu alebo chyby a za významné sa považujú vtedy, ak by sa

dalo odôvodnene očakávať, že jednotlivo alebo v súhrne by mohli ovplyvniť ekonomické rozhodnutia používateľov, uskutočnené na základe tejto účtovnej závierky.

V rámci auditu uskutočneného podľa medzinárodných audítorských štandardov, počas celého auditu uplatňujeme odborný úsudok a zachovávame profesionálny skepticizmus.

Okrem toho:

- a) Identifikujeme a posudzujeme riziká významnej nesprávnej účtovnej závierky, či už v dôsledku podvodu alebo chyby, navrhujeme a uskutočňujeme audítorské postupy reagujúce na tieto riziká a získavame audítorské dôkazy, ktoré sú dostatočné a vhodné na poskytnutie základu pre náš názor. Riziko neodhalenia významnej nesprávnej účtovnej závierky je vyššie ako toto riziko v dôsledku chyby, pretože podvod môže zahŕňať tajnú dohodu, falšovanie, úmyselné vynechanie, nepravdivé vyhlásenie alebo obídenie internej kontroly.
- b) Oboznamujeme sa s internými kontrolami relevantnými pre audit, aby sme mohli navrhnúť audítorské postupy vhodné za daných okolností, ale nie za účelom vyjadrenia názoru na efektívnosť interných kontrol Spoločnosti.
- c) Hodnotíme vhodnosť použitých účtovných zásad a účtovných metód a primeranosť účtovných odhadov a uvedenie s nimi súvisiacich informácií, uskutočnené štatutárnym orgánom.
- d) Robíme záver o tom, či štatutárny orgán vhodne v účtovníctve používa predpoklad nepretržitého pokračovania v činnosti a na základe získaných audítorských dôkazov záver o tom, či existuje významná neistota v súvislosti s udalosťami alebo okolnosťami, ktoré by mohli významne spochybniť schopnosť Spoločnosti nepretržite pokračovať v činnosti. Ak dospejeme k záveru, že významná neistota existuje, sme povinní upozorniť v našej správe audítora na súvisiace informácie uvedené v účtovnej závierke alebo, ak sú tieto informácie nedostatočné, modifikovať náš názor. Naše závery vychádzajú z audítorských dôkazov získaných do dátumu vydania našej správy audítora. Budúce udalosti alebo okolnosti však môžu spôsobiť, že Spoločnosť prestane pokračovať v nepretržitej činnosti.
- e) Hodnotíme celkovú prezentáciu, štruktúru a obsah účtovnej závierky vrátane informácií v nej uvedených, ako aj to, či účtovná závierka zachytáva uskutočnené transakcie a udalosti spôsobom, ktorý vedie k ich vernému zobrazeniu.
- f) So štatutárnym zástupcom komunikujeme okrem iného o plánovanom rozsahu a harmonograme auditu a o významných zisteniach auditu, vrátane všetkých významných nedostatkov internej kontroly, ktoré počas nášho auditu zistíme.

## **V. Správa k ďalším požiadavkám zákonov a iných právnych predpisov**

### **Správa k informáciám, ktoré sa uvádzajú vo výročnej správe**

Štatutárny orgán je zodpovedný za informácie uvedené vo výročnej správe, zostavenej podľa požiadaviek zákona o účtovníctve. Naš vyššie uvedený názor na účtovnú závierku sa nevzťahuje na iné informácie vo výročnej správe.

V súvislosti s auditom účtovnej závierky je našou zodpovednosťou oboznámenie sa s informáciami uvedenými vo výročnej správe a posúdenie, či tieto informácie nie sú vo významnom nesúlade s auditovanou účtovnou závierkou alebo našimi poznatkami, ktoré sme získali počas auditu účtovnej závierky, alebo sa inak zdajú byť významne nesprávne.

Posúdili sme, či výročná správa Spoločnosti obsahuje informácie, ktorých uvedenie vyžaduje zákon o účtovníctve.

**Na základe prác vykonaných počas auditu účtovnej závierky, podľa nášho názoru:**

- informácie uvedené vo výročnej správe zostavenej za rok 2019 sú v súlade s účtovnou závierkou za daný rok,
- výročná správa obsahuje informácie podľa zákona o účtovníctve.

Okrem toho, na základe našich poznatkov o účtovnej jednotke a situácii v nej, ktoré sme získali počas auditu účtovnej závierky, sme povinní uviesť, či sme zistili významné nesprávnosti vo výročnej správe. V tejto súvislosti neexistujú zistenia, ktoré by sme mali uviesť.



V Nových Zámkoch,  
14.12.2020

RIGHTAUDIT s.r.o. Jeruzalemská 39, Nové Zámky,  
č. licencie UDVA 381  
Ing. Jozef Szekeres – zodp. audítor č.lic.SKAu