



RMR Slovensko, s.r.o.
Osloboditeľov 115 P.O.BOX 7 06601 Humenné

VÝROČNÁ SPRÁVA

ZA ROK 2019

V Humennom

Dňa: 31.3.2020

Spracoval: JUDr. Ján Paľovčík

Schválil: Ing. Balog Miroslav

Two handwritten signatures in black ink. The first signature is above the name 'JUDr. Ján Paľovčík' and the second is to the right of the name 'Ing. Balog Miroslav'.

Obsah:

ÚVOD I.

- I.1. Identifikačné údaje
- I.2. Oblasť aktivít
 - I.2.1. Predstavenie firmy
 - I.2.2. Stratégia a výhľad do budúcnosti

VŠEOBECNÁ ČASŤ II.

- II.1. Vízia, poslanie a základné hodnoty
- II.2. Ciele kvality
- II.3. Organizačná štruktúra
- II.4. Kvalita
- II.5. Predmet činnosti
- II.6. Správa za rok 2019
- II.7. Zamestnanecká politika
- II.8. Štatistika – grafické znázornenie vybraných ukazovateľov
- II.9. Referencie

Kontakty:

adresa: Osloboditeľov 115, 066 01 Humenné
e-mail: rnr@rnr.sk
telefón: 057 7752248
fax: 057 7752248

ÚVOD I.

I.1. Identifikačné údaje:

Obchodné meno: RMR Slovensko, s.r.o.

Sídlo: Osloboditeľov 115, 066 01 Humenné

IČO: 31683258

IČ DPH: SK 2020511064

Právna forma: spol. s.r.o.

Dátum zápisu: 8.12.1997

Registrácia: Okresný súd Prešov

I.2. Oblasť aktivít

I.2.1. Predstavenie firmy

Firma RMR Slovensko, s.r.o. si už od svojho vzniku budovala pozíciu relevantného partnera pre zákazníkov. Partnera, ktorý je schopný pružne reagovať na požiadavky zákazníka a zodpovedným prístupom k práci zabezpečovať kvalitu poskytovaných činností.

Od roku 2000 bolo hlavnou činnosťou firmy výroba a generálne opravy hydraulických valcov a kovoobrábanie – trieskové obrábanie prevádzané na klasických obrábacích strojoch ako sústruhy, vŕtačky, frézy, brúsky na guľato a na plocho.

Po investícii do zakúpenia nových výrobných priestorov a nových technológií bola pôvodná činnosť kovoobrábania od roku 2008 rozšírená o galvanizáciu kovov , t.j. tvrdé chrómovanie a zinkovanie.

1.2.2. Stratégia a výhľad do budúcnosti

Stratégiou spoločnosti do budúcnosti je orientácia na riešenia a služby, ktoré zákazníkom prinášajú zvýšenie konkurenčnej schopnosti v podmienkach globálneho trhu a konkurencie. Preto chceme v nasledujúcich rokoch sústrediť naše úsilie na riešenie procesov, ktoré dokážu tieto ciele naplniť.

Hlavné produktové oblasti, ktoré chceme v nasledovnom roku rozvíjať:

- zachovanie výrobných kapacít
- trvalé zvyšovanie kvality produkcie

Dosiahnutie našich cieľov chceme podporiť najmä:

- rozvíjaním tímu odborníkov a neustálym zvyšovaním kvalifikácie
- vyváženou ponukou služieb
- zvyšovaním produktivity práce modernizáciou strojných zariadení
- investíciou do meradiel
- dobudovaním chýbajúcej infraštruktúry

VŠEOBECNÁ ČASŤ II.

II.1 Vízia, poslanie a základné hodnoty

* Vízia

Firma RMR Slovensko, s.r.o. ako spoľahlivý a kvalifikovaný partner v oblasti výroby a opráv hydraulických a pneumatických valcov.

* Poslanie

Uvedomujeme si, že jedinou možnosťou dlhodobého úspechu nás a našich zákazníkov je kvalita našich služieb. Preto je naším poslaním poskytovať zákazníkom komplexné služby v oblasti výroby hydraulických valcov, kovoobrábania a galvanizácie kovov.

* Základné hodnoty firmy

- Čestný a korektný prístup k zákazníkom
- Spokojnosť zákazníka s poskytnutou službou v komplexnosti, čase a kvalite
- Odborný rast a neustále vzdelávanie zamestnancov
- Ochrana dobrého mena, duševného vlastníctva a všetkých aktivít spoločnosti
- Dodržiavanie zákonov, noriem bezpečnosti a kvality, zlepšovanie firemných procesov

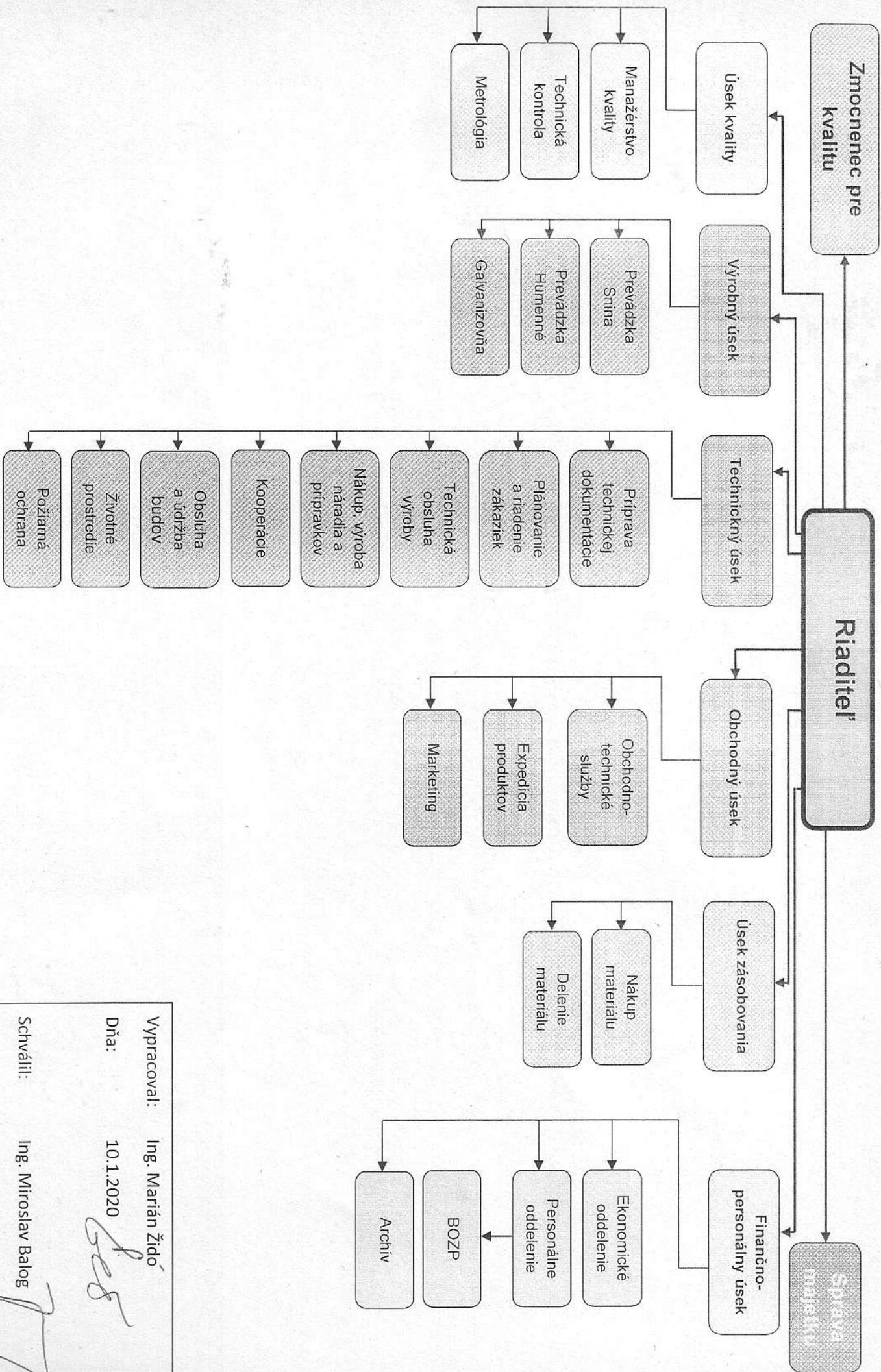


Vedenie firmy RMR preberá zodpovednosť za trvalé zlepšovanie v oblasti riadenia kvality
a vyhlasuje
tieto ciele kvality, ktoré sú v súlade s požiadavkami STN EN ISO 9001:2015
a sú záväzné pre všetkých zamestnancov

	CIEĽ KVALITY NÁZOV	CIEĽ KVALITY JEDNOTKA	CIEĽ KVALITY MERATEĽNÁ HODNOTA
1.	Nákup CNC sústruhu XYZ 355/1200 pre prevádzku Humenné	1 ks 12/2020	Počet Termín
2.	Odsávací stena do lakovne	1 ks 06/2020	Počet Termín
3.	Nákup technológie na lokálnu opravu chrómu	1 ks 03/2020	Počet Termín
4.	Postupná obnova meradiel	20 ks 12/2020	Počet Termín
4.	Zvyšovanie produktivity práce – nákup nových nástrojov	20 ks 12/2020	Počet Termín
5.	Obnova infraštruktúry Galvanizovne – nová vaňa	1 ks 12/2020	Počet Termín
6.	Modernizácia skúšobného stendu na prev. Snina	Jeden 1/2020	Počet Termín

Humenné, 10.01.2020


Ing. Miroslav BALOG
Konateľ



Vypracoval: Ing. Marián Žido

Dňa: 10.1.2020

Schválil: Ing. Miroslav Balog

Dňa: 16.1.2020

II.4. Kvalita

Firma RMR Slovensko, s.r.o. usiluje o neustále zlepšovanie systému manažérstva kvality podľa normy EN ISO 9001: 2015

Chceme rýchlo a kvalitne poskytovať komplexné služby na úrovni medzinárodného štandardu pri zachovaní konkurencieschopných cien a vysokej spoľahlivosti pri realizácii zákaziek.

K naplneniu tohto tvrdenia smerujú i zásady politiky kvality firmy RMR Slovensko, s.r.o.

- spokojnosť zákazníka má najväčšiu prioritu
- s kvalitou sa uvažuje od začiatku, nie iba pri odovzdaní zákazky alebo zmluvne dohodnutej činnosti
- zvyšovanie kvality nami poskytovaných dodávok, prác a služieb a jej stále priebežné zlepšovanie je našou zásadou
- rešpektovanie pôsobenia trhu, dokonalé poznanie zákazníka a jeho požiadaviek na objednávané dodávky, práce a služby
- činnosti a rozhodovanie sú založené na jasných faktoch a číslach
- hlásime sa k zodpovednosti za realizované dodávky, práce a služby
- dôsledným plánovaním predchádzať možným pôsobeniam trhu na plnenie jednotlivých požiadaviek zákazníka

Za prijatie a plnenie týchto zásad politiky kvality zodpovedajú všetci zamestnanci firmy RMR Slovensko, s.r.o.

II.5. Predmet činnosti

Výroba hydraulických a pneumatických valcov:

- výroba valcov vlastnej konštrukcie
- výroba valcov podľa požiadaviek zákazníka
- výroba valcov podľa dokumentácie dodanej zákazníkom

Kovovýroba:

- sústruženie
- frézovanie
- vŕtanie
- brúsenie na guľato a na plocho
- porez hutného materiálu

Galvanizovňa:

- tvrdé chrómovanie
- zinkovanie

II.6. Správa za rok 2019

Počas roka 2019 sa firme RMR Slovensko, s.r.o. podarilo zo stanovených cieľov kvality splniť:

- pripraviť dokumentáciu pre audit a predĺžiť certifikát EN ISO 9001: 2015
- evidovanie kompletnej dokumentácie v systéme POHODA
- externé reklamácie neprekročili stanovenú hodnotu, t.j. 1,5% z tržieb
- zakúpiť výrobný modul
- z investičného plánu sme ukončili obnovu osvetlenia výrobnéj haly v Humennom, vyrobili sme skúšobný stand, bol zrealizovaný nákup osobného auta Fábria, vysokozdvížneho vozíka, CNC sústruhu XYZ PROTURN SLX 555/3000, frézky FGS 50/63, obrábacieho centra MCV 750, drsnomeru Mitutoyo SJ 210 a obnovili sme časť meradiel a nástrojov.

Na rok 2020 sme si stanovili ďalšie ciele kvality, ktoré sa budeme snažiť naplniť v čo najväčšej miere.

II.7. Zamestnanecká politika

Ľudské zdroje sú kľúčovým prvkom strategického riadenia, bez ktorého nie je možné realizovať stanovenú stratégiu. Riadenie ľudských zdrojov je preto v spoločnosti RMR Slovensko, s.r.o. považované za strategický nástroj riadenia.

Ide o dlhodobú, koncepčnú záležitosť, ktorá je vnímaná v dvoch rovinách – týka sa rovnako manažérov ako i radových pracovníkov. Sme presvedčení, že vytváranie a rozvíjanie tímu odborníkov a neustále zvyšovanie dosiahnutej kvalifikácie sa odráža v celkovej kvalite našich produktov a poskytovaných služieb. Takto sa každý zo zamestnancov firmy RMR Slovensko, s.r.o. stáva nedeliteľnou súčasťou aktív spoločnosti, vďaka ktorým je dosahovaná a rozvíjaná konkurencieschopnosť firmy.

V dôsledku globalizácie a ekonomických zmien v spoločnosti rastú i nároky na zamestnancov. Zabezpečovanie týchto nárokov si vyžaduje systematické rozširovanie vedomostí, znalostí, zručností, ako aj sebazdokonaľovanie. Pracovníci firmy vedia, že kariéra a budúcnosť je v ich rukách. Vedia, ako môžu osobne vplyvať na rast hodnôt, ako môžu ovplyvňovať podnikateľské zámery a ciele. Každý zo zamestnancov má rovnaké šance, bez ohľadu na vek či pracovné zaradenie.


Stratégia riadenia ľudských zdrojov vo firme RMR Slovensko, s.r.o. je založená na definovaní zodpovednosti a vzťahu k vykonávaným činnostiam. Takto je dosiahnutá garancia odborného rastu nielen konkrétneho zamestnanca, ale aj požadovaný rozvoj daného produktu, či služby.

Súčasťou našej stratégie riadenia ľudských zdrojov je komunikácia, otvorenosť, ústretový prístup, ako aj vytváranie predpokladov a podmienok pre zdieľanie informácií a vzájomné odovzdávanie skúseností.

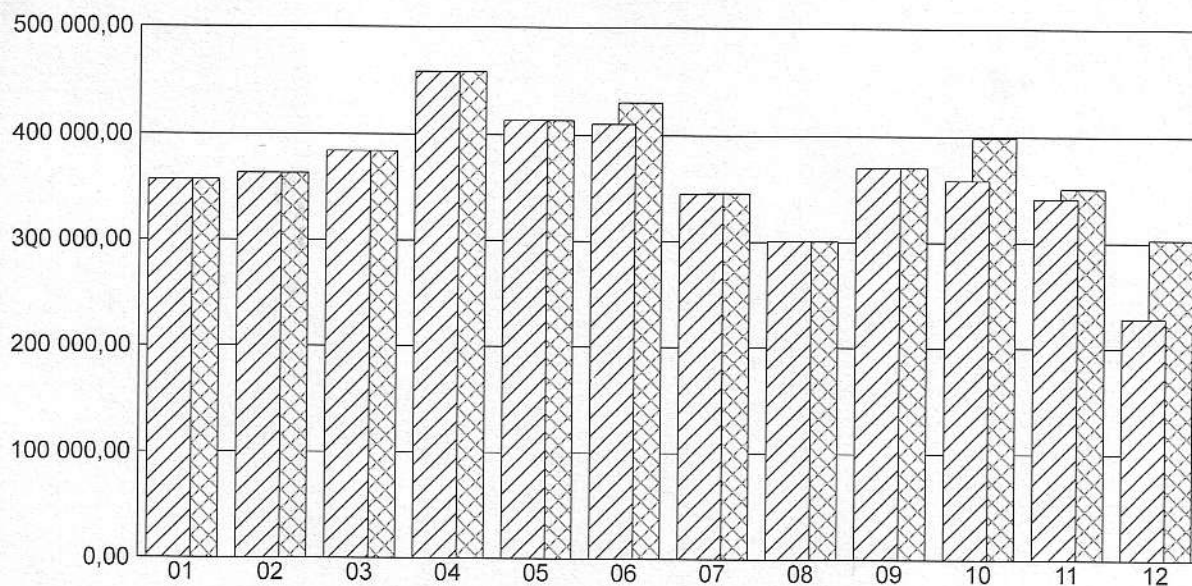
II.8. Štatistika – grafické znázornenie vybraných ukazovateľov za obdobie január až december 2019

- Graf č. 1 - štruktúra zamestnancov firmy RMR Slovensko, s.r.o.
- Graf č. 2 - mesačná fakturácia
- Graf č. 3 - fakturácia podľa stredísk
- Graf č. 4 - fakturácia 10 najlepších odberateľov
- Graf č. 5 - fakturácia 10 najlepších dodávateľov
- Graf č. 6 - ekonomické ukazovatele
- Graf č. 7 - Cash-flow
- Graf č. 8 - štatistika výroby RMR Slovensko, s.r.o. za rok 2019
- Graf č. 9 - reklamácie nová výroba Humenné za rok 2019
- Graf č. 10 - reklamácie nová výroba Snina za rok 2019
- Graf č. 11 - nezhodné výrobky za rok 2019
- Graf č. 12 - Náklady na reklamácie a nezhodné výrobky za rok 2019 spolu

Štruktúra zamestnancov firmy RMR Slovensko, s.r.o. k 31.12.2019



Mesačná fakturácia



Obdobie		Uhradené	Čiastka bez DPH	Celkom
01.2019	Január	357 356,09	319 695,38	357 356,09
02.2019	Február	363 639,65	320 659,12	363 639,65
03.2019	Marec	384 241,62	334 566,43	384 349,62
04.2019	Apríl	458 210,81	413 751,71	458 210,81
05.2019	Máj	413 408,77	367 392,86	413 523,97
06.2019	Jún	410 234,29	375 450,25	430 285,71
07.2019	Júl	345 700,33	302 274,42	346 210,75
08.2019	August	300 978,74	268 991,07	301 178,16
09.2019	September	370 470,05	327 941,41	370 540,53
10.2019	Október	358 731,73	356 552,12	399 076,97
11.2019	November	341 746,03	305 859,97	351 094,47
12.2019	December	228 306,58	273 369,61	303 369,65
Celkom		4 333 024,69	3 966 504,35	4 478 836,38

Obsahuje len vydané faktúry.

Tlač vybraných záznamov: Dátum = rok

Fakturácia podľa stredísk

RMR Slovensko, s.r.o.

IČO: 31683258

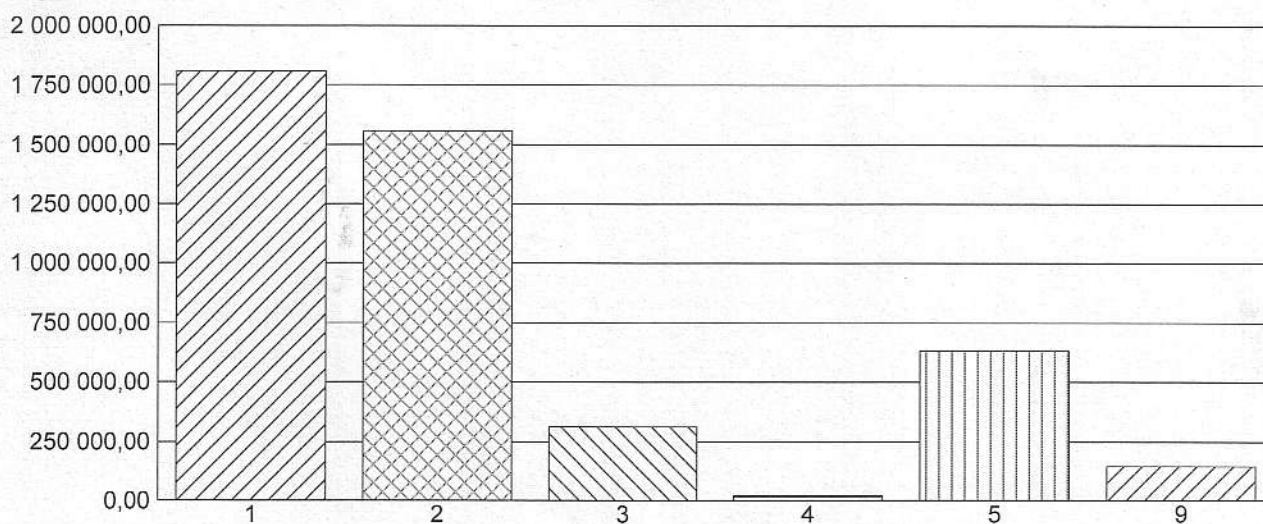
Rok: 2019

Dňa: 06.04.2020

Tlač vybraných záznamov

3

Fakturácia podľa stredísk

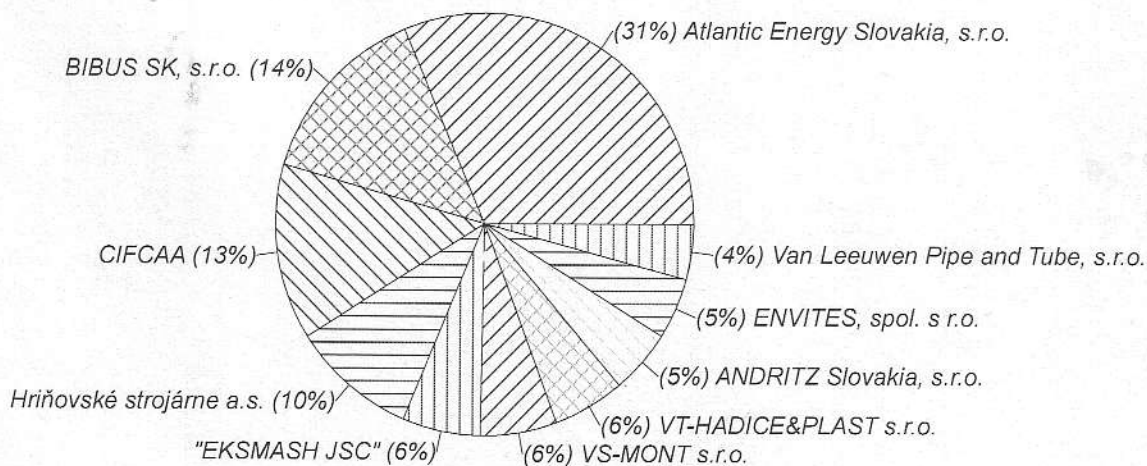


Číselné označenie	Čiastka bez DPH	Celkom	
1	Humenné	1 590 735,03	1 807 303,25
2	Snina	1 432 092,09	1 558 335,07
3	GO	266 509,91	313 149,25
4	Sklad	19 176,41	22 152,01
5	Galvanizovňa	527 159,57	632 351,78
9	Ostatné	130 831,34	145 545,02
Celkom		3 966 504,35	4 478 836,38

Obsahuje len vydané faktúry.

Tlač vybraných záznamov: Dátum = rok

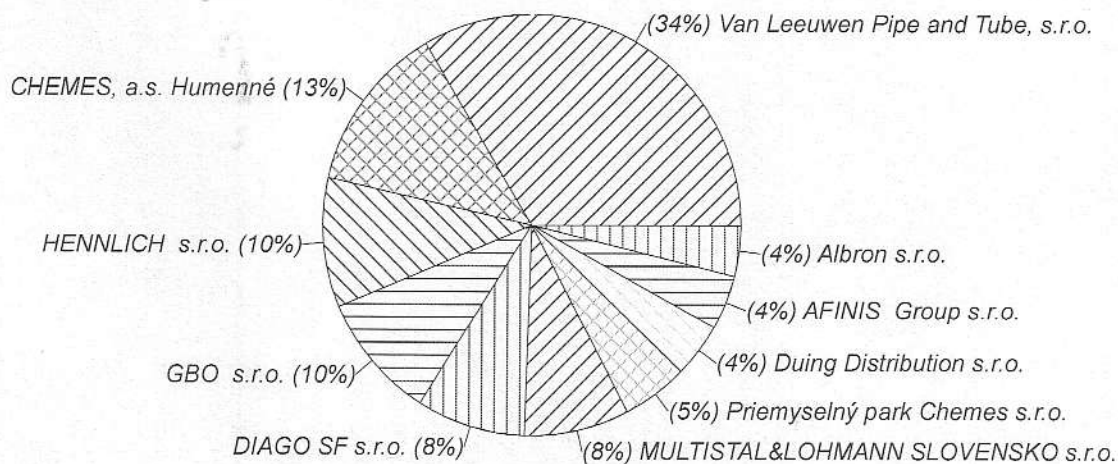
Fakturácia 10 najlepších odberateľov



Odberateľ	Čiastka bez DPH	Celkom
Atlantic Energy Slovakia, s.r.o.	715 813,35	858 976,02
BIBUS SK, s.r.o.	323 384,70	388 061,64
CIFCAA	368 168,00	368 168,00
Hriňovské strojárne a.s.	221 658,39	265 990,15
"EKSMASH JSC"	165 509,40	165 509,40
VS-MONT s.r.o.	135 301,60	162 361,92
VT-HADICE&PLAST s.r.o.	127 154,60	152 585,52
ANDRITZ Slovakia, s.r.o.	111 679,60	134 015,52
ENVITES, spol. s r.o.	126 653,00	126 653,00
Van Leeuwen Pipe and Tube, s.r.o.	116 217,83	116 217,83
Celkom	2 411 540,47	2 738 539,00
Obsahuje len vydané faktúry.		

Tlač vybraných záznamov: Dátum = rok

Fakturácia 10 najlepších dodávateľov



Dodávateľ	Čiastka bez DPH	Celkom
Van Leeuwen Pipe and Tube, s.r.o.	734 299,54	734 299,54
CHEMES, a.s. Humenné	233 976,02	280 771,25
HENNLICH s.r.o.	182 279,97	218 736,22
GBO s.r.o.	205 510,79	211 806,34
DIAGO SF s.r.o.	162 809,97	184 419,49
MULTISTAL&LOHMANN SLOVENSKO s.r.o.	177 779,37	177 779,37
Priemyselný park Chemes s.r.o.	93 130,95	111 757,09
Duing Distribution s.r.o.	91 405,00	91 405,00
AFINIS Group s.r.o.	76 036,29	91 243,69
Albron s.r.o.	85 408,81	85 408,81
Celkom	2 042 636,71	2 187 626,80
Obsahuje len prijaté faktúry.		

Predloha zostavy

6

Riadok	Text	Skutočnosť
1. 1.	Majetková bilancia	
2. 2.	Hmotný majetok	2 714 448,44
3. 3.	Nehmotný majetok	26 343,93
4. 4.	Finančné investície	0,00
5. 5.	Fixný majetok	2 740 792,37
6. 6.	Zásoby	537 009,99
7. 7.	Pohľadávky	681 280,17
8. 8.	Krátkodobý finančný majetok	0,00
9. 9.	Hotovosť	71 326,88
10. 10.	Obežné prostriedky	1 289 617,04
11. 11.	Ostatné aktíva	2 148,33
12. 12.	Aktíva celkom	4 032 557,74
13. 13.	Krátkodobé záväzky	1 226 600,16
14. 14.	Dlhodobé záväzky	156 504,72
15. 15.	Záväzky celkom	1 383 104,88
16. 16.	Imanie, akciový kapitál	140 386,02
17. 17.	Rezervy tvorené zo zisku	0,00
18. 18.	Vlastný kapitál celkom	140 386,02
19. 19.	Ostatné pasíva	113,59
20. 20.	Pasíva celkom	1 523 604,49
21. 21.		
22. 22.	Zisky a straty	
23. 23.	Tržby	3 961 121,17
24. 24.	Náklady	3 940 363,92
25. 25.	Zisk pred zdanením	20 757,25
26. 26.	Dan z príjmu	3 947,52
27. 27.	Zisk po zdanení	16 809,73
28. 28.	Podiely na zisku , dividendy	0,00
29. 29.	Nerozdelený zisk	16 809,73
30. 30.		
31. 31.	Pomerové ukazovatele	
32. 32.	Bežná likvidita	1,05
33. 33.	Krátkodobá likvidita	0,61
34. 34.	Dlhodobá zadlženosť	4 %
35. 35.	Podiel aktív na vlastnom kapitály	28,72
36. 36.	Miera krytia úrokov	2,31
37. 37.	Rentabilita tržieb	1 %
38. 38.	Rentabilita aktív	1 %
39. 39.	Rentabilita vlastného kapitálu	12 %
40. 40.	Priemerná denná tržba	10 852,39
41. 41.	Obrat aktív (dni)	371,58
42. 42.	Obrat obežných prostriedkov (dní)	118,83
43. 43.	Doba obratu zásob	49,62
44. 44.	Priemerný počet dní inkasa	62,78

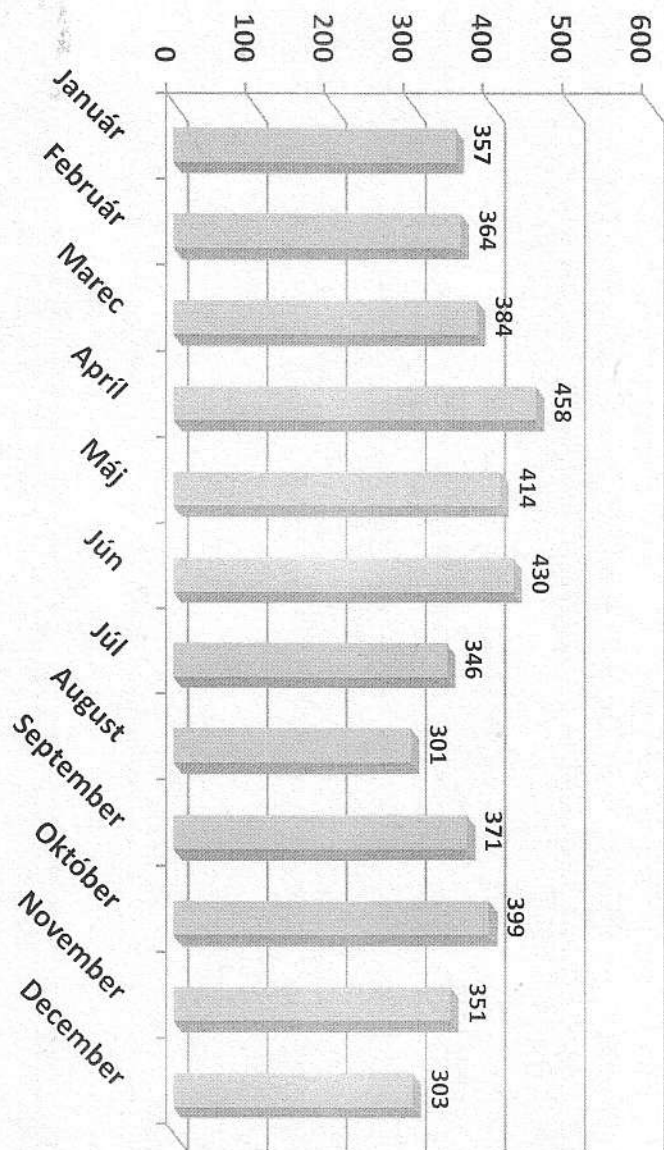
Predloha pre vytváranie výkazov Cash flow

7

Riadok	Text	Skutočnosť
1. P.	Stav peňažných prostriedkov na začiatku účtovného obdobia	79 031,54
2. A.	Cistý peňažný tok z bežnej a mimoriadnej činnosti	192 407,59
3. Z.	Účtovný hospodársky výsledok za účtovnú jednotku ako celok (+/-)	16 809,73
4. A.1.	Úpravy o nepenažné operácie	72 988,15
5. A.1.1.	Odpisy stálych aktív	73 489,91
6. A.1.2.	Odpis opravnej položky k odplatne nadobudnutému majetku (+/-)	0,00
7. A.1.3.	Zmena zostatkov rezerv	0,00
8. A.1.4.	Zmena zostatkov časového rozlíšenia nákladov, výnosov a dohadných účtov (+/-)	909,91
9. A.1.5.	Zmena zostatkov opravných položiek k stálym aktívam (+/-)	0,00
10. A.1.6.	Zisk (strata) z predaja stálych aktív (-/+)	-1 411,67
11. A.1.7.	Zúčtovanie ocenovacích rozdielov z kapitálových účastín	
12. A.2.	Úpravy obežných aktív	102 609,71
13. A.2.1.	Zmena stavu pohľadávok (-/+)	37 973,41
14. A.2.2.	Zmena stavu krátkodobých záväzkov (+/-)	105 285,93
15. A.2.3.	Zmena stavu zásob (+/-)	-40 649,63
16. A.2.4.	Zmena stavu krátkodobého finančného majetku (+/-)	0,00
17. B.	Investičná činnosť	-160 928,31
18. B.1.	Obstaranie stálych aktív	-166 094,98
19. B.1.1.	Obstaranie hmotného investičného majetku (-)	-166 094,98
20. B.1.2.	Obstaranie nehmotného investičného majetku (-)	0,00
21. B.1.3.	Obstaranie finančných investícií (-)	0,00
22. B.2.	Výnosy z predaja aktív	5 166,67
23. B.2.1.	Výnosy z predaja hmotného a nehmotného investičného majetku (+)	5 166,67
24. B.2.2.	Výnosy z predaja finančných investícií (+)	0,00
25. B.3.	Komplexný prenájom	0,00
26. B.3.1.	Úhrada pohľadávok z komplexného prenájmu (+)	
27. B.3.2.	Úhrada záväzkov z komplexného prenájmu (-)	
28. C.	Finančná činnosť	31 909,30
29. C.1.	Zmena stavu dlhodobých záväzkov	56 224,56
30. C.1.1.	Zvýšenie dlhodobých úverov (+)	72 979,14
31. C.1.2.	Zníženie dlhodobých úverov (-)	
32. C.1.3.	Zvýšenie záväzkov z dlhopisov (+)	0,00
33. C.1.4.	Zníženie záväzkov z dlhopisov (-)	
34. C.1.5.	Zvýšenie ostatných dlhodobých záväzkov (+)	-16 754,58
35. C.1.6.	Zníženie ostatných dlhodobých záväzkov (-)	
36. C.2.	Zvýšenie a zníženie vlastného imania z vybraných operácií	-24 315,26
37. C.2.1.	Upísanie cenných papierov a účastín (+)	0,00
38. C.2.2.	Premena dlhopisov na akcie (+)	
39. C.2.3.	Peňažné dary a dotácie, prípadne dary v podobe pohľadávok a krátkodobého finančného majetku	0,00
40. C.2.4.	Kapitalizácia záväzkov (+)	
41. C.2.5.	Úhrada straty spoločníkmi (+)	
42. C.2.6.	Nárok na dividendy a podiely na zisku (-)	5 684,74
43. C.2.7.	Vyplatenie vlastného imania spoločníkovi (-)	
44. C.2.8.	Odpis vlastných akcií (-)	
45. C.2.9.	Iné zmeny	-30 000,00
46. D.	Rozdiel (R - P - A - B - C) (+/-)	16 809,73
47. R.	Stav peňažných prostriedkov na konci účtovného obdobia	159 229,85

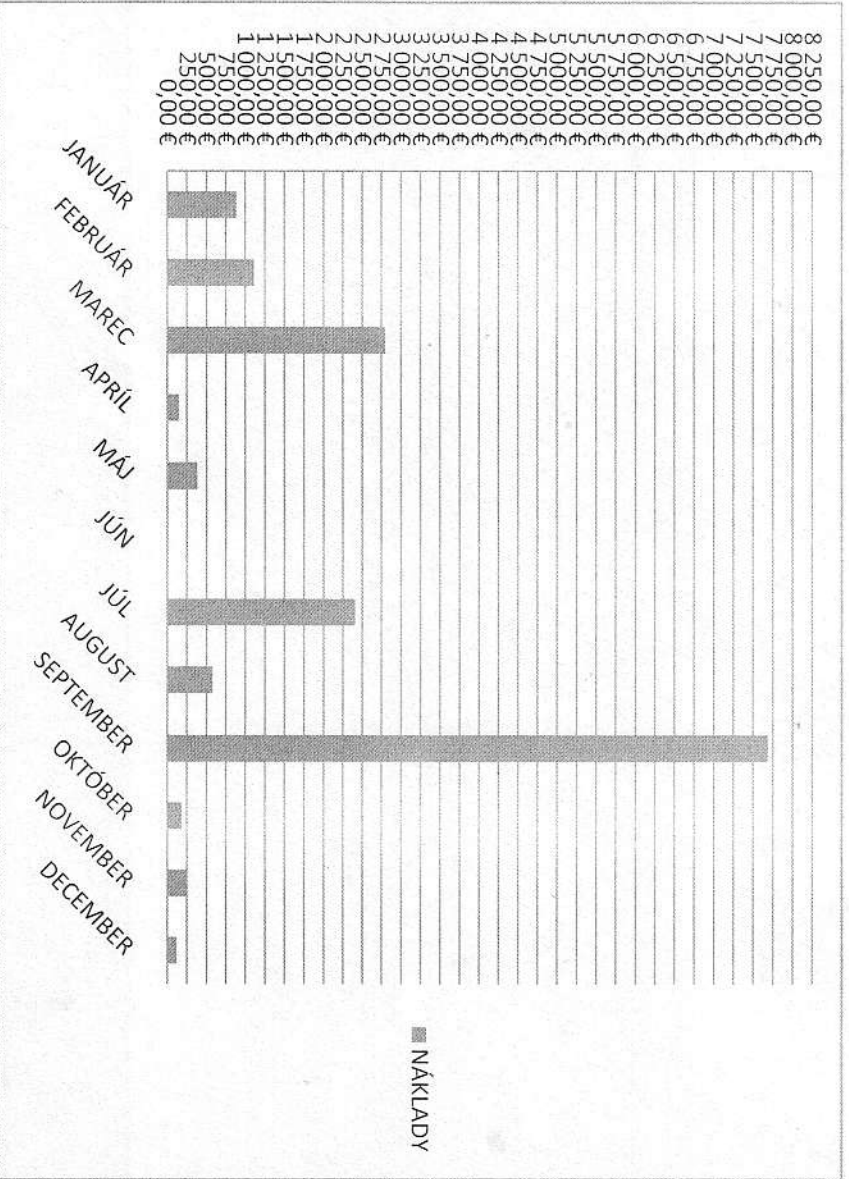
Štatistika výroby - rok 2019

Objem výroby v tisícoch €




REKLAMÁCIE nová výroba Hé, rok - 2019

MESIAC	NÁKLADY
JANUÁR	892,00 €
FEBRUÁR	1 115,00 €
MAREC	2 796,00 €
APRÍL	150,00 €
MÁJ	384,00 €
JÚN	14,00 €
JÚL	2 409,00 €
AUGUST	581,00 €
SEPTEMBER	7 690,00 €
OKTÓBER	189,00 €
NOVEMBER	264,00 €
DECEMBER	121,00 €
	16 605,00 €



REKLAMACIE nová výroba SV - 2019

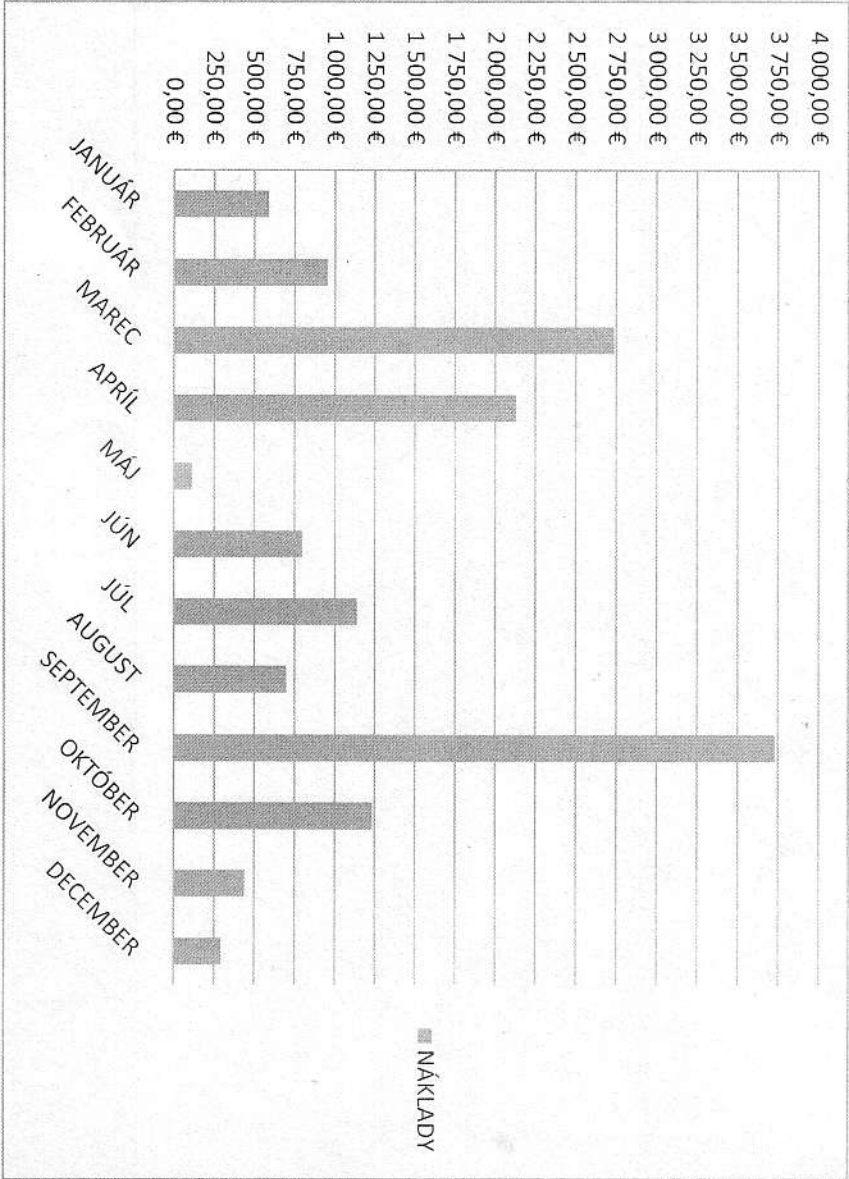
MESIAC	NÁKLADY
JANUÁR	0,00 €
FEBRUÁR	450,00 €
MAREC	0,00 €
APRÍL	461,00 €
MÁJ	0,00 €
JÚN	66,00 €
JÚL	0,00 €
AUGUST	0,00 €
SEPTEMBER	0,00 €
OKTÓBER	0,00 €
NOVEMBER	200,00 €
DECEMBER	195,00 €
	1 372,00 €



NEZHODNÉ výrobky za rok 2019

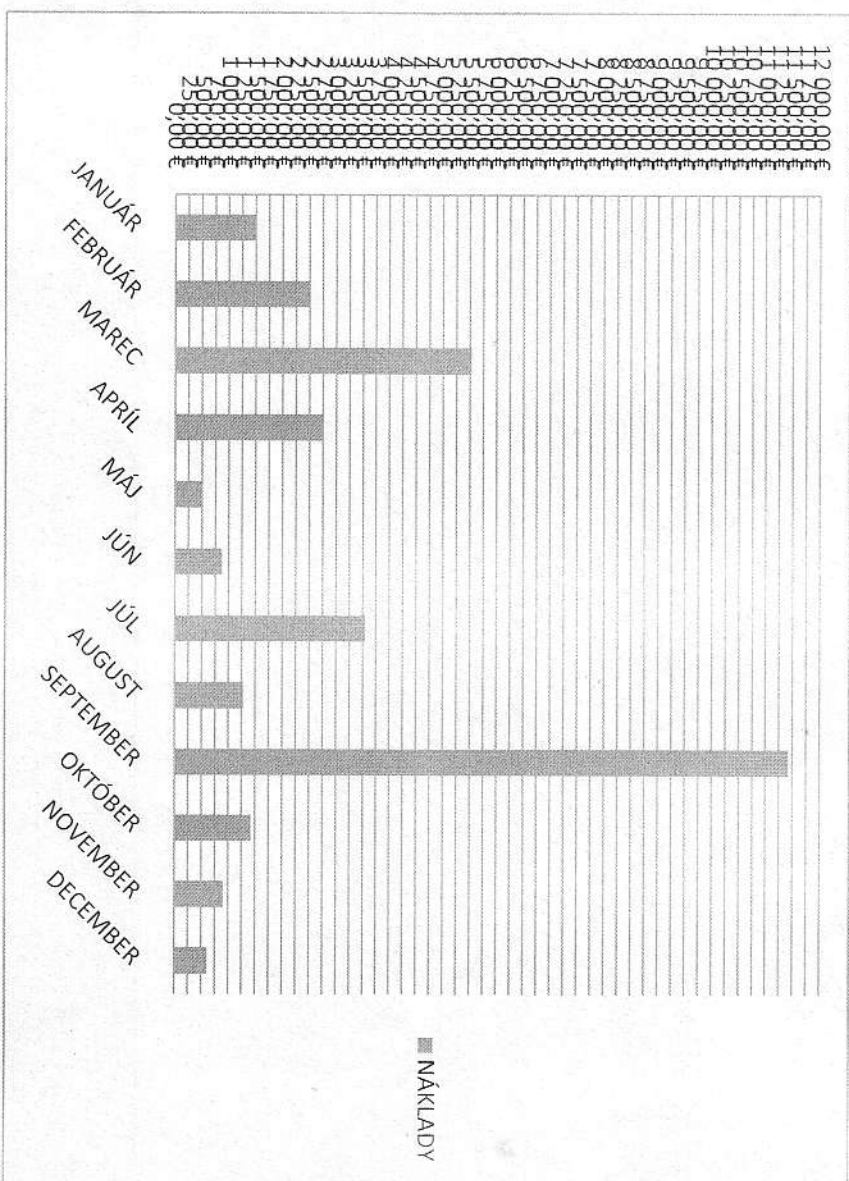
Humenné a Snina

MESIAC	NAKLADY
JANUÁR	588,00 €
FEBRUÁR	956,00 €
MAREC	2 738,00 €
APRÍL	2 129,00 €
MÁJ	113,00 €
JÚN	800,00 €
JÚL	1 140,00 €
AUGUST	700,00 €
SEPTEMBER	3 732,00 €
OKTÓBER	1 236,00 €
NOVEMBER	441,00 €
DECEMBER	295,00 €
	14 868,00 €



Náklady na reklamácie a nezhodné výrobky za rok 2019 spolu

MESIAC	NAKLADY
JANUÁR	1 480,00 €
FEBRUÁR	2 521,00 €
MAREC	5 534,00 €
APRÍL	2 740,00 €
MÁJ	497,00 €
JÚN	880,00 €
JÚL	3 549,00 €
AUGUST	1 281,00 €
SEPTEMBER	11 422,00 €
OKTÓBER	1 425,00 €
NOVEMBER	905,00 €
DECEMBER	611,00 €
	32 845,00 €



Referencie

- TATRA, a.s. Kopřivnice, Česká republika
- CIFCAA, Francúzsko
- ADVANTEC HYDRAULIC, Nemecko
- ULBRICH Linz, Rakúsko
- DIAGO, Slovensko
- REROSA-HYDRAULIKA, s.r.o. Hustopeče u Brna, Česká republika
- KOVACO spol. s r.o., Velká Lehota
- CSM a.s. Tisovec, Slovensko
- ORVEX s.r.o. Martin, Slovensko
- VS-mont, s.r.o. Lazy pod Makytou, Slovensko
- HYDROSTATIKA CZ, Česká republika
- VT HADICE & PLAST s.r.o. Michalovce, Slovensko
- BIBUS SK s.r.o. Nitra, Slovensko
- ANDRITZ-JOCHMAN s.r.o. Spišská Nová Ves, Slovensko
- HANSA-FLEX Hydraulik, s.r.o. Košťany nad Turcom, Slovensko
- FIMAS s.r.o. Nové Veselí, Česká republika
- MARTEX Ostrava, Česká republika
- EUROFLUID HYDRAULIK SR s.r.o. Bratislava, Slovensko
- WAY INDUSTRY a.s. Krupina, Slovensko
- SK INDUSTRIETECHNIK, Slovensko

Záznam z rokovania manažmentu

Výročná správa bola preskúmaná a schválená manažmentom 31.3.2020 na
rokovaní manažmentu

Majiteľ – Ing. Balog

OÚ – Ing. Terkoš

TÚ – Ing. Gönczy

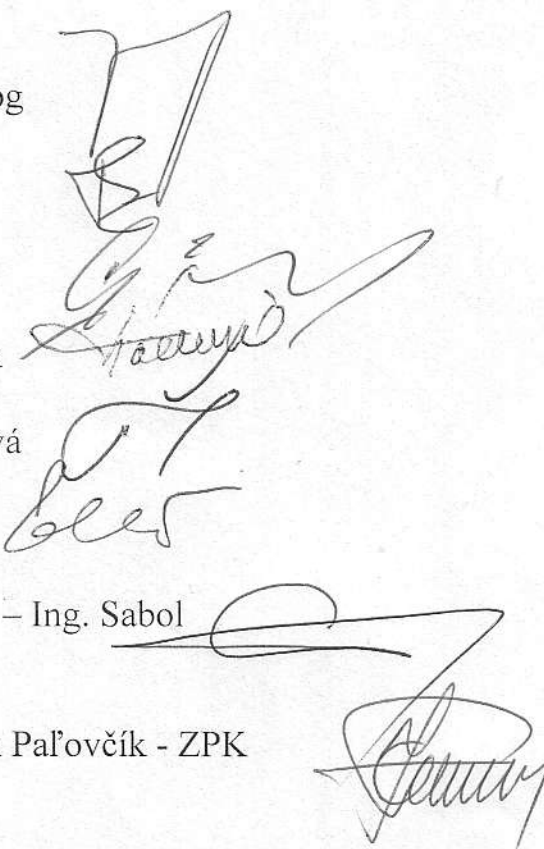
VÚ – Ing. Pachnik

FÚ – Ing. Šebáková

PÚ – Ing. Žido

Úsek zásobovania – Ing. Sabol

Zapísal: JUDr. Ján Paľovčík - ZPK
31.3.2020



The image shows several handwritten signatures in black ink. There are five signatures corresponding to the names listed on the left: Ing. Balog, Ing. Terkoš, Ing. Gönczy, Ing. Pachnik, and Ing. Šebáková. Below these, there is a signature for Ing. Sabol. At the bottom right, there is a larger signature, which is the signature of the secretary, JUDr. Ján Paľovčík.