

Výročná správa za rok 2018

spoločnosti

ZEDO, s.r.o.

spoločnosť zapísaná v obchodnom registri Okresného súdu Trnava
oddiel: Sro vložka č. 2297/R

so sídlom: Hlavná 39, 927 01 Šaľa
IČO :44 527 896

OBSAH

Výročná správa 2018

Správa audítora z overenia účtovnej závierky k 31.12.2018

Účtovná závierka k 31.12.2018

CHARAKTERISTIKA SPOLOČNOSTI

Spoločnosť ZEDO, s.r.o. bola zapísaná do obchodného registra 08.12.2008 (Okresný súd Trnava, oddiel Sro vložka 22971/T.

HLAVNÉ ČINNOSTI SPOLOČNOSTI

nákladná cestná doprava vykonávaná vozidlami s celkovou hmotnosťou do 3,5 t vrátane prípojného vozidla

sprostredkovateľská činnosť v oblasti obchodu

sprostredkovateľská činnosť v oblasti cestnej dopravy

kúpa tovaru na účely jeho predaja konečnému spotrebiteľovi (maloobchod) alebo iným prevádzkovateľom živnosti (veľkoobchod)

prenájom hnutelných vecí

služby stavebnými mechanizmami

činnosť podnikateľských, organizačných a ekonomických poradcov

kancelárske a sekretárske činnosti

administratívne služby

reklamné a marketingové služby

prieskum trhu a verejnej mienky

vnútroštátna nákladná cestná doprava

medzinárodná nákladná cestná doprava

ZÁKLADNÉ IMANIE SPOLOČNOSTI

Základné imanie spoločnosti je 100 000 EUR v plnom rozsahu splatené.

Spoločníkmi spoločnosti sú:

Od 18.02.2017

Real - MN s.r.o.

IČO: 47 428 112

Šibeničný vrch 13

968 01 Nová baňa

ŠTATUTÁRNE ORGÁNY A ORGANIZAČNÁ ŠTRUKTÚRA SPOLOČNOSTI

Najvyšším orgánom spoločnosti je valné zhromaždenie. Spoločnosť riadi konateľ spoločnosti.

Konateľ spoločnosti:

konatelia

(od: 08.12.2008 do: 12.08.2020)

Ing. Martin Naništa

(od: 18.02.2017)

Šibeničný vrch 13

Nová Baňa 968 01

Vznik funkcie: 10.12.2016

Zoltán Fülöp

(08.12.2008 do: 28.07.2020)

989

Trnovec nad Váhom 925 71

Vznik funkcie: 08.12.2008

V mene spoločnosti konajú vždy dvaja konatelia spoločne, pri právnych úkonoch vykonaných v písomnej forme pripojí každý z konateľov k obchodnému menu spoločnosti svoj podpis.

INFORMÁCIE O VÝVOJI ÚČTOVNEJ JEDNOTKY A O STAVE, V KTOROM SA NACHÁDZA

Správa nezávislého audítora o overení účtovnej zavierky zostavenej k 31.12.2018

Súčasťou výročnej správy je aj správa audítora. Audítor v audítorskej správe vyjadril stanovisko, že okrem vplyvu skutočností opísaných v odseku Základ pre podmienený názor, priložená účtovná zvierka poskytuje pravdivý a verný obraz finančnej situácie Spoločnosti k 31. decembru 2018 a výsledku jej hospodárenia za rok končiaci sa k uvedenému dátumu podľa zákona č. 431/2002 Z.z. o účtovníctve v znení neskorších predpisov (ďalej len „zákon o účtovníctve“).

Základ pre podmienený názor

Za audítora spoločnosti sme boli menovaní po 31.12.2018. Nezúčastnili sme sa fyzickej inventarizácie zásob. Počas overovania sme nemali k dispozícii výstupy z riadne vykonanej inventarizácie, tak ako to predpokladá § 29 zákona č. 431/2002 Z.z. o účtovníctve. Počas overovania sme nemali k dispozícii smernice súvisiace s vedením účtovníctva a ktoré upravujú činnosť spoločnosti v rozsahu, v akom to predpokladá zákon o účtovníctve. Na základe uvedených skutočností existuje riziko, že vykázaný stav majetku, záväzkov a vlastného imania si môže vyžadovať dodatočné úpravy.

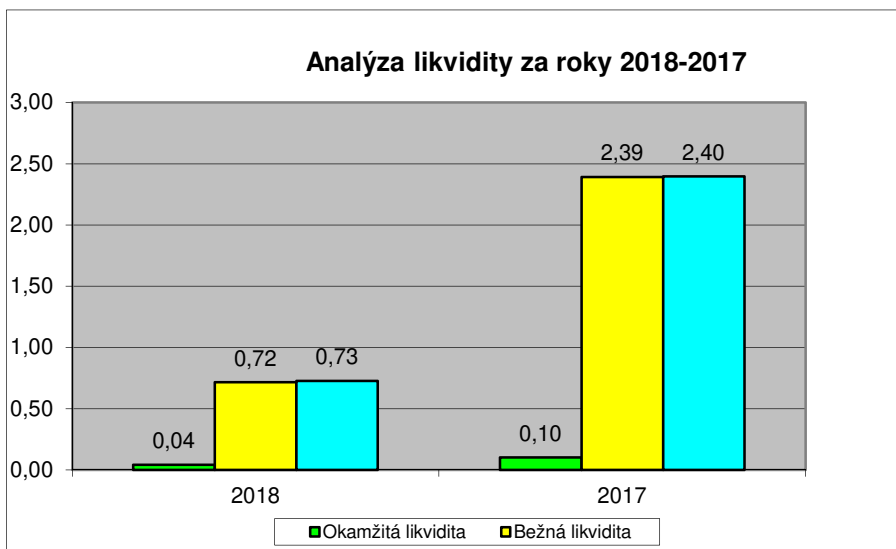
Finančná situácia

Tak ako je zrejmé z nasledujúcej tabuľky majetok Spoločnosti zaznamenal v porovnaní s rokom 2017 výrazný nárast a to až o 139 %. Uvedený stav súvisí so zmenou prevádzkovania podnikateľskej činnosti, rozšírenie vozového parku prostredníctvom ktorého Spoločnosť vykonáva podnikateľskú činnosť. Najvýraznejší nárast potom zaznamenal neobežný majetok a to vo výške cca 226 %. Obežný majetok taktiež zaznamenal nárast a to vo výške 37 %. Vývoj ukazovateľov je uvedený v nasledovnej tabuľke:

Text položky (EUR)	2018	2017
SPOLU MAJETOK	4 218 067	1 761 437
NEOBEŽNÝ MAJETOK	3 115 782	955 311
OBEŽNÝ MAJETOK	1 102 285	806 126

Stupeň krytia záväzkov je vyjadrený v nasledovnom grafe:

	2018	2017
Okamžitá likvidita	0,04	0,10
Bežná likvidita	0,72	2,39
Celková likvidita	0,73	2,40



Pod pojmom likvidita sa označuje speňažiteľnosť aktív, schopnosť splatiť záväzok veriteľovi, schopnosť spoločnosti uhradiť splatné záväzky, vlastnosť aktíva/majetku, ktorá umožňuje vymeniť ho za hotovosť bez straty hodnoty, pri čo najnižších transakčných nákladoch. Pojmami likvidita a solventnosť sa charakterizuje úroveň úhrady záväzkov. Likvidita sa viaže k dlhšiemu obdobiu, solventnosť predstavuje momentálnu schopnosť úhrady. Likvidita je ovplyvnená najmä štruktúrou majetku a primeraným a pravidelným prítokom peňažných prostriedkov.

Ukazovatele likvidity, vypočítané ako pomer obežných aktív, príp. ich zložiek ku krátkodobým záväzkom, vyjadrujú stupeň krytia splatných záväzkov viac či menej likvidnými obežnými aktívami.

Okamžitá likvidita, nazývaná aj likvidita I. stupňa (cash ratio), vypočítaná ako pomer finančného majetku ku krátkodobým záväzkom, vyjadruje vlastne solventnosť. Jeho ideálna hodnota je 1, vtedy je k dispozícii toľko platobných prostriedkov, koľko činia záväzky. Vypovedá o vzťahu medzi najlikvidnejšou časťou majetku a krátkodobými záväzkami. Za optimálne hodnoty sú považované hodnoty z intervalu 0,8 – 1,0.

Bežná (pohotová) likvidita, nazývaná aj likvidita II. stupňa (quick ratio), vypočítaná ako pomer súčtu finančného majetku a krátkodobých pohľadávok ku krátkodobým záväzkom, neberie pri výpočte do úvahy zásoby, nakoľko predstavujú najproblematickejšiu časť obežných aktív. S ich premenou na platobné prostriedky môžu byť spojené značné straty. Za ideálnu hodnotu ukazovateľa sa považuje 1,5. Za optimálne hodnoty sú považované hodnoty z intervalu 1 – 2.

Celková likvidita, nazývaná aj likvidita III. stupňa (current ratio), vypočítaná ako pomer obežných aktív bez dlhodobých záväzkov ku krátkodobým záväzkom, rozširuje výpočet bežnej likvidity o vplyv zásob. Za ideálnu hodnotu ukazovateľa sa považuje 2,5. Za optimálne hodnoty sú považované hodnoty z intervalu 1,5 – 4.

Cieľom plánovania likvidity v Spoločnosti je zabezpečiť dostatok likvidných prostriedkov. Je to pomerne zložitý proces ovplyvňovaný nielen výkyvmi v ekonomike Spoločnosti, ale aj náhle zmeny vonkajších podmienok, čo sa snaží Spoločnosť prekonať vytvorením vlastných rezerv a plánovaným cash flow.

Tak ako je zrejme z vyššie uvedených číselných údajov v tabuľke, sledované ukazovatele zaznamenali v porovnaní s predchádzajúcim rokom pokles.

Prostřednictvím ukazovatelův aktivity je možné v Společnosti skúmat' stupeň využitia majetku. Boli vypočítané nasledovné ukazovatele:

Ukazovateľ aktivity	2018	2017
Doba obratu aktív	385,66	200,50
Obrat aktív	0,95	1,82
Obrat zásob	202,45	1 826,09
Doba obratu zásob	1,80	0,20
Obrat neobežného majetku	1,28	3,36
Obrat obežného majetku	3,62	3,98
Doba obratu pohľadávok	93,34	87,70
Doba inkasa krátkodobých pohľadávok	93,34	87,70
Doba inkasa pohľadávok z obchodného styku	81,88	87,18
Doba splácania záväzkov	97,89	55,99
Doba splácania záväzkov vo vzťahu k tržbám	79,09	38,29
Doba splácania záväzkov z obchodného styku	71,08	27,12

Medzi významné ukazovatele aktivity môžeme v Spoločnosti zaradiť :

Ukazovateľ doba obratu aktív – ktorý vyjadruje ako dlho trvá, kým Spoločnosť vygeneruje tržby vo výške aktív. Výsledok uvádza počet dní. Čím je hodnota nižšia tým, sa doba obratu skracuje.

Ukazovateľ obratu zásob – ktorý vyjadruje, koľkokrát sa zásoby vyčerpajú a opäť obnovia za určité obdobie. Čím vyššie je vypočítané číslo, tým rýchlejšie sa zásoby vyčerpajú a obnovia.

Ukazovateľ doba obratu pohľadávok – vyjadruje za koľko dní je spoločnosť schopná splácať faktúry svojim dodávateľom z tržieb. Čím je hodnota nižšia tým, sa doba obratu splácania skracuje.

Ukazovateľ doba inkasa pohľadávok z obchodného styku - Ukazovateľ vyjadruje koľko dní trvá kým spoločnosť inkasuje výšku svojich pohľadávok z obchodného styku z tržieb.

Uvedené ukazovatele je vhodné sledovať v trende a tak analyzovať využívania majetku v Spoločnosti.

Spoločnosť v porovnaní s predchádzajúcim účtovným obdobím zaznamenala nárast tržieb a to takmer o 24%.

Vývoj výnosov podľa jednotlivých segmentov a nákladov z hospodárskej činnosti je uvedený v nasledovnej tabuľke:

Ukazovateľ	2018	2017
Výroba	3 992 074	3 206 646
Tržby z predaja vlastných výrobkov a služieb	3 992 074	3 206 646
Výrobná spotreba	3 225 478	2 193 140
Spotreba materiálu, energie a ostatných neskladovateľných dodávok	1 086 008	830 025
Služby	2 139 470	1 363 115
Pridaná hodnota	766 596	1 013 506
Osobné náklady	460 803	283 117
Dane a poplatky	86 524	59 072
Odpisy a opravné položky k dlhodobému nehmotnému majetku a dlhodobému hmotnému majetku	151 661	372 370
Tržby z predaja dlhodobého majetku a materiálu	101 390	26 525
Zostatková cena predaného dlhodobého majetku a predaného materiálu	40 144	49 484

Tvorba a zúčtovanie opravných položiek k pohľadávkam		
Ostatné vynosy z hospodárskej činnosti	141 773	67 435
Ostatné náklady na hospodársku činnosť	57 363	9 049
Výsledok hospodárenia z hospodárskej činnosti	213 264	334 374

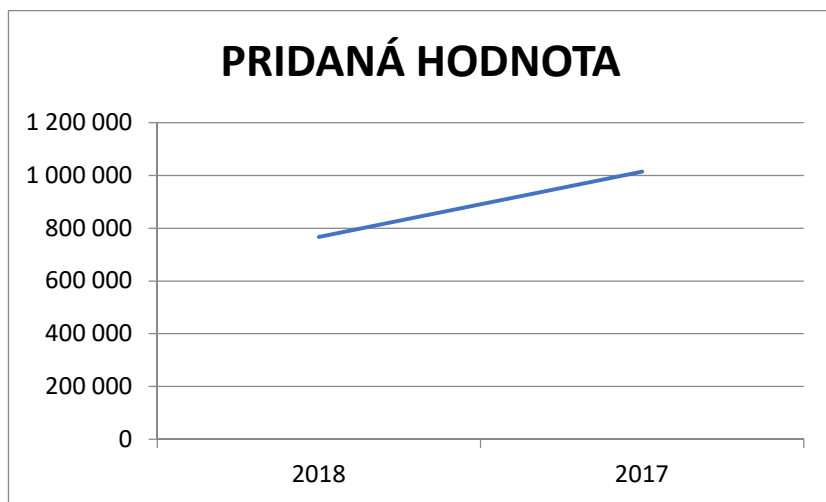
Z číselných údajov uvedených v tabuľke je zrejmé, že aj jednotlivé druhy nákladov na hospodársku činnosť vzrástli primerane rastu tržieb. Významný nárast zaznamenali odpisy z dlhodobého majetku, čo súvisí s odpisovou politikou spoločnosti a tiež zaradením do používania nového dlhodobého majetku. Následne osobné náklady o takmer 63 % a služby o takmer 57 %.

Spoločnosť v tomto roku vykázala kladný hospodársky výsledok z hospodárskej činnosti vo výške 213 264 EUR, čo však oproti predchádzajúcemu účtovnému obdobiu predstavuje pokles o 36 %.

Je zrejmé, že aj ukazovateľ pridaná hodnota zaznamenal v porovnaní s predchádzajúcim rokom výrazný pokles a to až o 28 % z hodnoty 1 013 506 EUR na 766 596 EUR. Uvedené súvisí so zmenou rozsahu a spôsobu vedenia podnikateľských aktivít Spoločnosti.

	2018	2017
PRIDANÁ HODNOTA	766 596	1 013 506

Pridaná hodnota v grafickom vyjadrení:



V oblasti zdrojov krytia majetku Spoločnosť zaznamenala zníženie vlastných zdrojov krytia oproti minulému účtovnému obdobiu.

Štruktúra zdrojov krytia potrieb spoločnosti je nasledovná:

Text položky (EUR)	2018	2017
SPOLU VLASTNÉ IMANIE A ZÁVÄZKY	4 218 067	1 761 437
Vlastné imanie	356 942	337 327
Základné imanie	100 000	100 000
Zákonné rezervné fondy	10 001	10 000
Výsledok hospodárenia minulých rokov	227 327	58 592

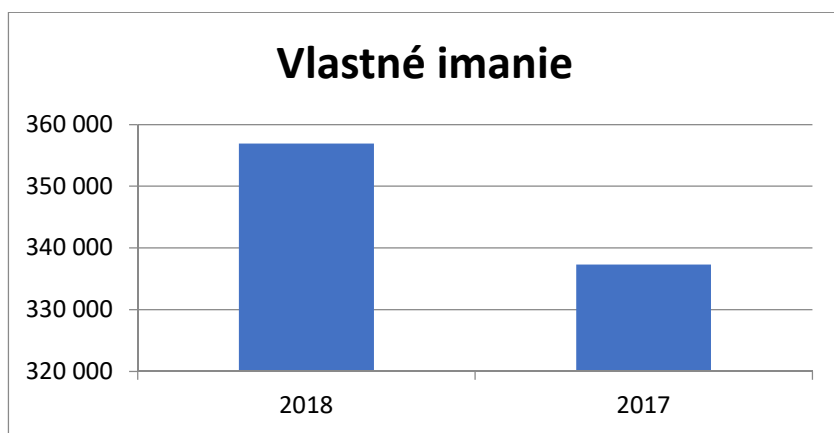
HV za účtovné obdobie po zdanení +/-	19 614	168 735
Závazky	3 861 125	1 424 110
Dlhodobé záväzky	2 339 898	922 763
Rezervy	6 350	
Krátkodobé záväzky	865 070	336 407
Bankové úvery	649 807	164 940
Krátkodobé finančné výpomoci		

Spoločnosť v porovnaní s predchádzajúcim rokom zaznamenala zvýšenie dlhodobých aj krátkodobých záväzkov.

Spoločnosť v porovnaní s predchádzajúcim rokom zaznamenala nárast vlastného imania. Vývoj vlastného imania má vzrastajúcu tendenciu.

Vývoj vlastného imania je uvedený v nasledovnom grafe:

	2018	2017
Vlastné imanie	356 942	337 327



Pri výpočte ukazovateľov zadĺženosti boli vyčíslené nasledovné ukazovatele:

Ukazovatele zadĺženosti	2018	2017
Dlh/EBITDA	2,14	0,23
Čistý dlh/EBITDA	1,92	0,18
Záväzky/EBITDA	12,71	1,95
Celková zadĺženosť	91,5%	80,8%
Podiel dlhu k celkovým aktívam	15,4%	9,4%
Stupeň samofinancovania	8,5%	19,2%
Podiel dlhu k vlastnému imaniu	182,0%	48,9%
Dlhodobá zadĺženosť	55,5%	52,4%
Krátkodobá zadĺženosť	20,5%	19,1%
Finančná páka	11,82	5,22
Úverová zaťaženosť	15,4%	9,4%

Platobná neschopnosť obchodná	0,70	0,21
Platobná neschopnosť celková	0,85	0,44
Úrokové krytie	2,80	9,44
Krytie dlhovej služby	7,32	29,44

Z uvedených výsledkov je zrejmé, akým smerom sa vyvíja povinnosť Spoločnosti vracanie požičaných finančných prostriedkov alebo ich ekvivalenty. Ukazovatele zadlženosti slúžia na monitorovanie štruktúry finančných zdrojov – vlastných a cudzích; merajú rozsah, v akom je Spoločnosť financovaná cudzími zdrojmi a ako je schopná pokryť dlžnicke záväzky.

Prostredníctvom ukazovateľa rentability (profitability ratios) je demonštrovaný výsledok (výnosnosť) úsilia Spoločnosti. Boli vypočítané nasledovné ukazovatele:

Ukazovatele rentability	2018	2017
Návratnosť vlastného kapitálu	5,5%	50,0%
Návratnosť aktív	0,5%	9,6%
Návratnosť aktív (EBIT)	2,8%	13,3%
Návratnosť celkového kapitálu (EBIT)	11,6%	46,6%
Návratnosť dlhodobého kapitálu (EBIT)	3,5%	16,4%
Návratnosť investovaného kapitálu	1,9%	33,6%

Všetky ukazovatele rentability zaznamenali v porovnaní s predchádzajúcim rokom pokles.

Ukazovateľ rentability celkových aktív (ROA – return on assets), vypočítaný ako podiel čistého zisku k aktívam celkom nemá ustálený vývoj. Ukazovateľ vyjadruje zhodnotenie celkových aktív bez ohľadu na to, z akých zdrojov sú financované. V sledovanom období v porovnaní s predchádzajúcim obdobím zaznamenal výrazný pokles.

Ukazovateľ rentability vlastného imania (ROE – return on equity), vypočítaný ako podiel čistého zisku a vlastného imania, zaznamenal oproti roku 2017 pokles. Ukazovateľ vyjadruje mieru ziskovosti z vlastného kapitálu.

RIZIKÁ A NEISTOTY, KTORÝM JE SPOLOČNOSŤ VYSTAVENÁ

Hlavnou činnosťou Spoločnosti je vykonávanie nákladnej dopravy. Politika štátu a jej vplyv na obyvateľstvo a podnikateľské subjekty, zmeny v zákonoch ovplyvňujúce činnosť Spoločnosti môžu do určitej miery vplývať na ďalší rozvoj Spoločnosti.

VPLYV ČINNOSTI SPOLOČNOSTI A JEJ DOPAD NA ŽIVOTNÉ PROSTREDIE

Vplyv činnosti Spoločnosti na životné prostredie spoločnosť monitoruje a sleduje. Obnovovaním svojho vozového parku a inými opatreniami berie do úvahy ekologický prístup.

VPLYV SPOLOČNOSTI NA ZAMESTNANOSŤ

Spoločnosť zamestnávala k ultimu roka v roku 2018 62, v minulom období to bolo 27 zamestnancov. Spoločnosť investuje do rozvoja ľudských zdrojov, zamestnanci pravidelne absolvujú povinné školenia z hľadiska vykonávanej profesie.

UDALOSTI OSOBITNÉHO VÝZNAMU, KTORÉ NASTALI PO SKONČENÍ ÚČTOVNÉHO OBDOBIA, ZA KTORÉ SA VYHOTOVUJE VÝROČNÁ SPRÁVA

Po skončení účtovného obdobia, za ktoré sa vyhotovuje výročná správa, nenastali udalosti osobitného významu okrem informácií, nachádzajúcich sa v Poznámkach k účtovnej závierke.

PREDPOKLADANÝ BUDÚCI VÝVOJ ČINNOSTI SPOLOČNOSTI

Spoločnosť bude pokračovať nepretržite vo svojej činnosti aj v nasledujúcom období. I naďalej zostávajú v platnosti ciele, ktoré si Spoločnosť stanovila pre rok 2018.

Prioritou Spoločnosti pre rok 2019:

- prispôsobenie sa zmeneným podmienkam trhu , pokračujúcej hospodárskej a finančnej krízy
- stabilizovať svoju pozíciu na trhu

NÁKLADY NA ČINNOSŤ V OBLASTI VÝSKUMU A VÝVOJA

Spoločnosť neuskutočňuje činnosti spojené s výskumom a vývojom, t.j. náklady daného druhu nemá.

NADOBÚDANIE VLASTNÝCH AKCIÍ, DOČASNÝCH LISTOV, OBCHODNÝCH PODIELOV A AKCIÍ

Spoločnosť v roku 2019 nenadobudla vlastné akcie, dočasné listy ani obchodné podiely a akcie v iných účtovných jednotkách.

NÁVRH NA ROZDELENIE ZISKU

Orgány Spoločnosti na svojom zasadaní schvália účtovnú závierku k 31.12.2018. Návrh Spoločnosti je : zúčtovanie vykázaného hospodárskeho výsledku - zisk - na účet nerozdelených ziskov minulých rokov.

ÚDAJE POŽADOVANÉ NA ZÁKLADE OSOBITNÝCH PREDPISOV

Spoločnosť nevykonáva činnosti vyžadujúce si predkladanie údajov na základe osobitných predpisov.

ORGANIZAČNÁ ZLOŽKA V ZAHRANIČÍ

Spoločnosť nemá organizačnú zložku v zahraničí.

V Šali, dňa 20.12.2020 ,

Ing. Martin Naništa
konateľ spoločnosti