

VÝROČNÁ SPRÁVA

GGT a.s.
za rok 2019

OBSAH

- 1. ZÁKLADNÉ ÚDAJE A INFORMÁCIE O SPOLOČNOSTI**
 - 2. HOSPODÁRENIE SPOLOČNOSTI V ROKU 2019**
 - 3. POROVNANIE OBRATOV HLAVNÝCH DRUHOV TOVAROV**
 - 4. PREDPOKLADANÝ VÝVOJ NA ROK 2020**
 - 5. NÁVRH NA ROZDELENIE VÝSLEDKU HOSPODÁRENIA ZA ROK 2019**
 - 6. ANALÝZA MAJETKOVEJ A FINANČNEJ SITUÁCIE SPOLOČNOSTI**
 - 7. ZÁVER**
- PRÍLOHA: AUDITOVANÁ ÚČTOVNÁ ZÁVIERKA ZA ROK 2019**

1. ZÁKLADNÉ ÚDAJE A INFORMÁCIE O SPOLOČNOSTI

IČO: 35 791 829

Základné imanie: 49 800 €

Predstavenstvo:

PhDr. Roman Jankovič – predseda

Ing. Igor Ormandy – člen

RNDr. Ľubomír Bača – člen

Dozorná rada:

PhDr. Zora Hloušková – členka

JUDr. Stanislav Strapek – člen

Ing. Boris Rosskopf – člen

Linda Mária Kmotříková – člen

Ing. Ladislav Haspel - člen

Za spoločnosť koná predseda predstavenstva samostatne alebo dvaja členovia predstavenstva vždy spoločne.

Predmet podnikania

- distribúcia spotrebiteľského balenia liehu v daňovom voľnom obehu iným prevádzkovateľom živnosti,
- nákladná cestná doprava vykonávaná vozidlami s celkovou hmotnosťou do 3,5 t vrátane prípojného vozidla,
- poskytovanie služieb rýchleho občerstvenia s predajom na priamu konzumáciu,
- poskytovanie úverov alebo pôžičiek z peňažných zdrojov získaných výlučne bez verejnej výzvy a bez verejnej ponuky majetkových hodnôt,
- sprostredkovanie poskytovania úverov alebo pôžičiek z peňažných zdrojov získaných výlučne bez verejnej výzvy a bez verejnej ponuky majetkových hodnôt,

- kúpa tovaru na účely jeho predaja konečnému spotrebiteľovi (maloobchod) alebo iným prevádzkovateľom živnosti (veľkoobchod),
- sprostredkovateľská činnosť v oblasti obchodu, služieb, výroby,
- prenájom hnuteľných vecí,
- prenájom nehnuteľností spojený s poskytovaním iných než základných služieb spojených s prenájomom,
- reklamné a marketingové služby, prieskum trhu a verejnej mienky,
- činnosť podnikateľských, organizačných a ekonomických poradcov,
- skladovanie a pomocné činnosti v doprave,
- kuriérske služby,
- oprava osobných potrieb a potrieb pre domácnosť.

2. HOSPODÁRENIE SPOLOČNOSTI V ROKU 2019

Spoločnosť sa od svojho vzniku zaoberá predovšetkým činnosťami v oblasti predaja tabakových výrobkov a doplnkového sortimentu (telefónne karty, alkohol, cukrovinky, predaj diaľničných nálepiek, predaj MHD lístkov, atď.)

Vedenie spoločnosti stanovilo pre rok 2019 tieto ciele :

1. udržanie postavenia firmy na relevantnom tabakovom trhu
2. rozšírenie maloobchodných prevádzok na nezávislom trhu
3. rozvíjať obchod prostredníctvom ďalších obchodných kanálov
4. aktívne spolupracovať s Ministerstvom financií a finančným riaditeľstvom Slovenskej republiky
5. optimalizovať interné procesy

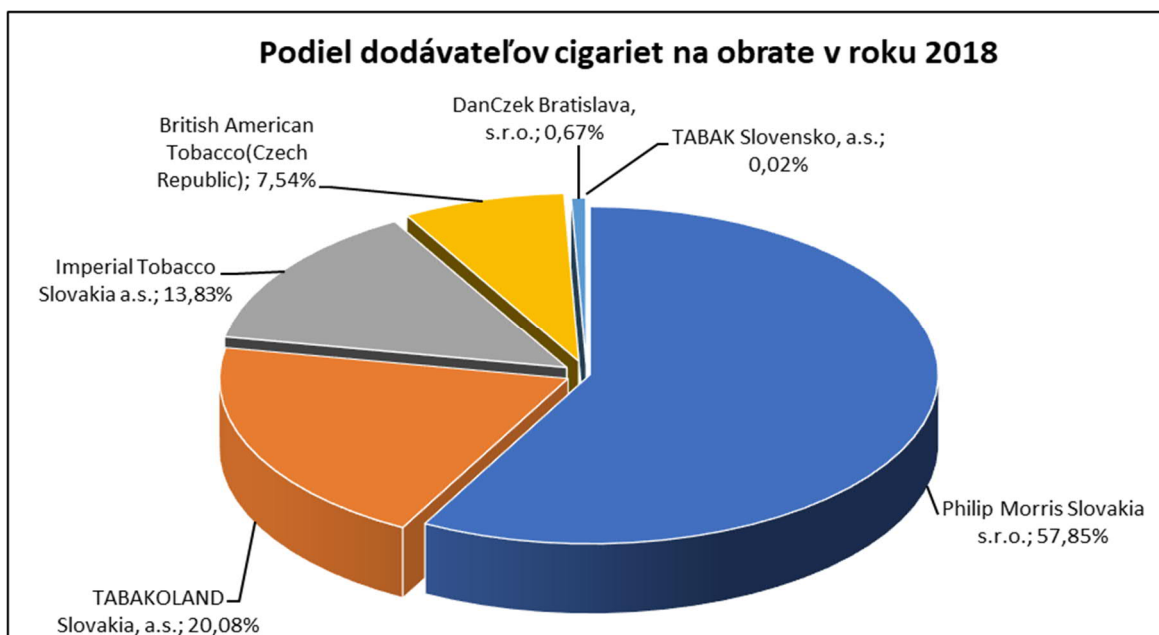
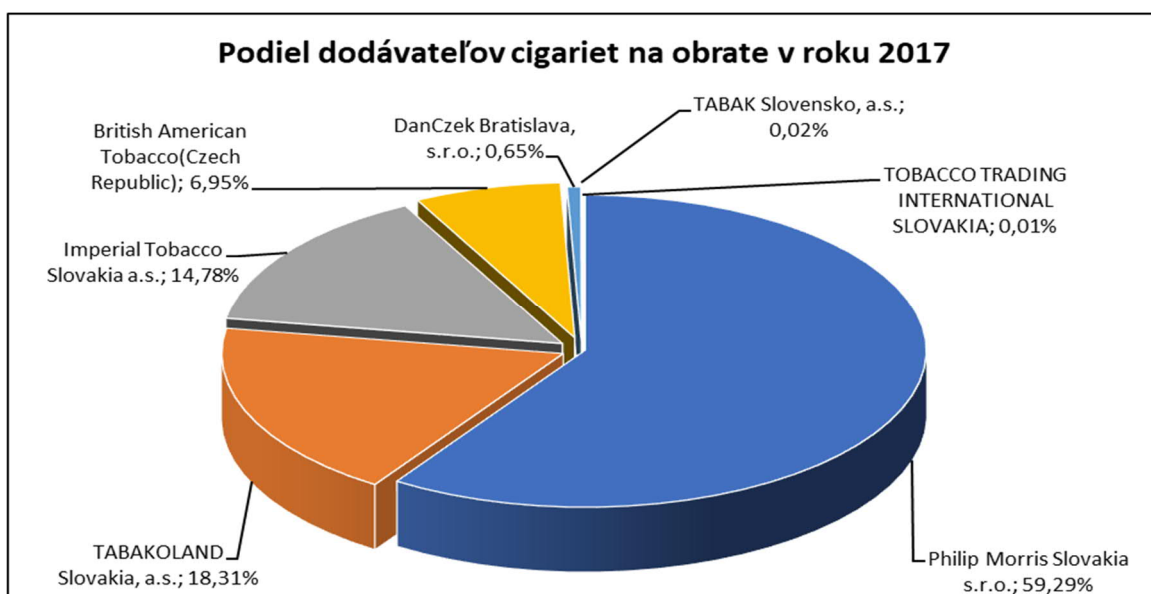
Uvedené ciele spoločnosť splnila:

- v roku 2019 pokračovala v rozširovaní siete maloobchodných prevádzok a to nielen prostredníctvom ďalšieho rozvoja spolupráce s tzv. maloobchodnými sieťami (Kaufland, Lidl, Tesco, BILLA, a pod.) ale aj nezávislými developerskými spoločnosťami
- spoločnosť pokračovala v prehľbovaní spolupráce s kľúčovými dodávateľmi predovšetkým z oblasti tabakového biznisu, no rozšírila aj spolupráce v časti doplnkového sortimentu
- pokračovalo tiež prehľbovanie spolupráce s existujúcimi odberateľmi a k zvyšovaniu trhového podielu v ťažiskových komoditách a v snahe rozšíriť

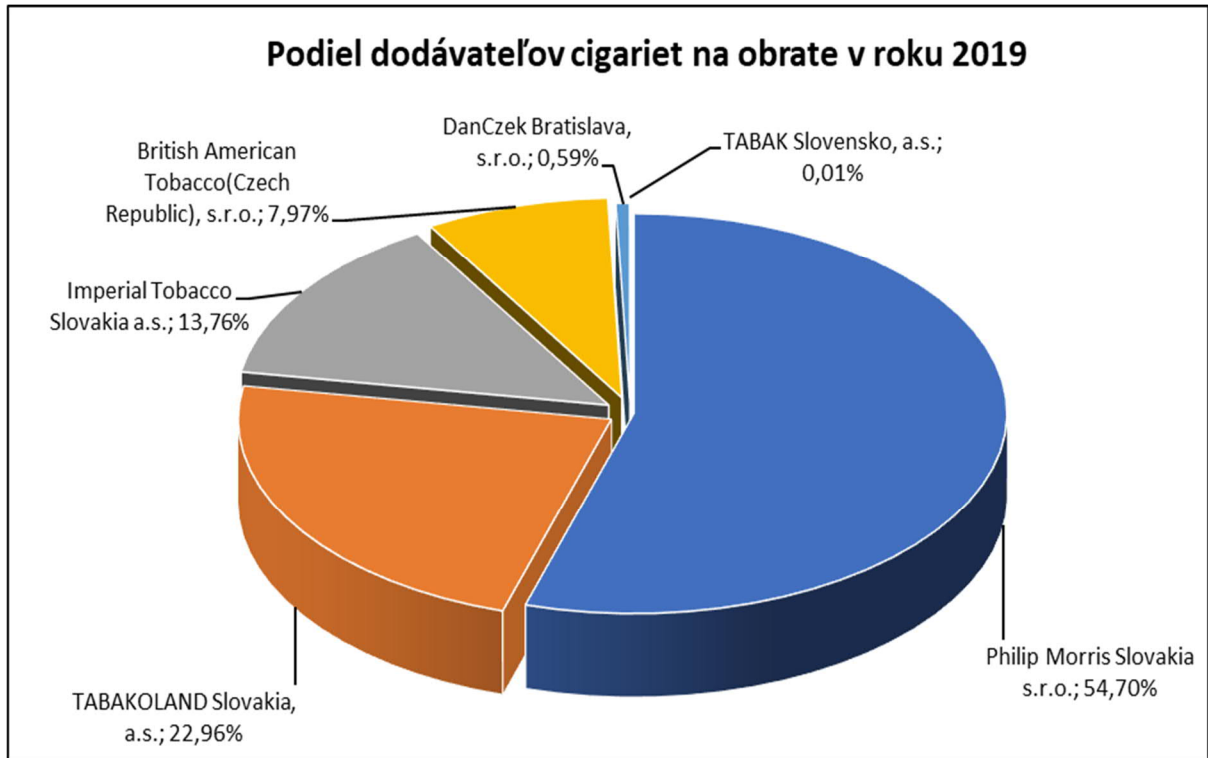
portfólio predávaných produktov u aktívnych odberateľov SLOVANFAT, PIMA, PRESTO, 1DAY a pod.

- rozšírila sa aj časť odberateľskej siete prostredníctvom obchodných zástupcov najmä o BILA ČS (TANKER, DALITRANS, BENZINA a pod.)
- spoločnosť sa aktívne zapájala do formovania nových legislatívnych zákonov bez vplyvu na vlastné obchodné aktivity
- interne sa implementoval nový objednávkový web pre VO zákazníkov a rozširovala sa elektronická výmena dát s odberateľmi (objednávky, DL, FA)

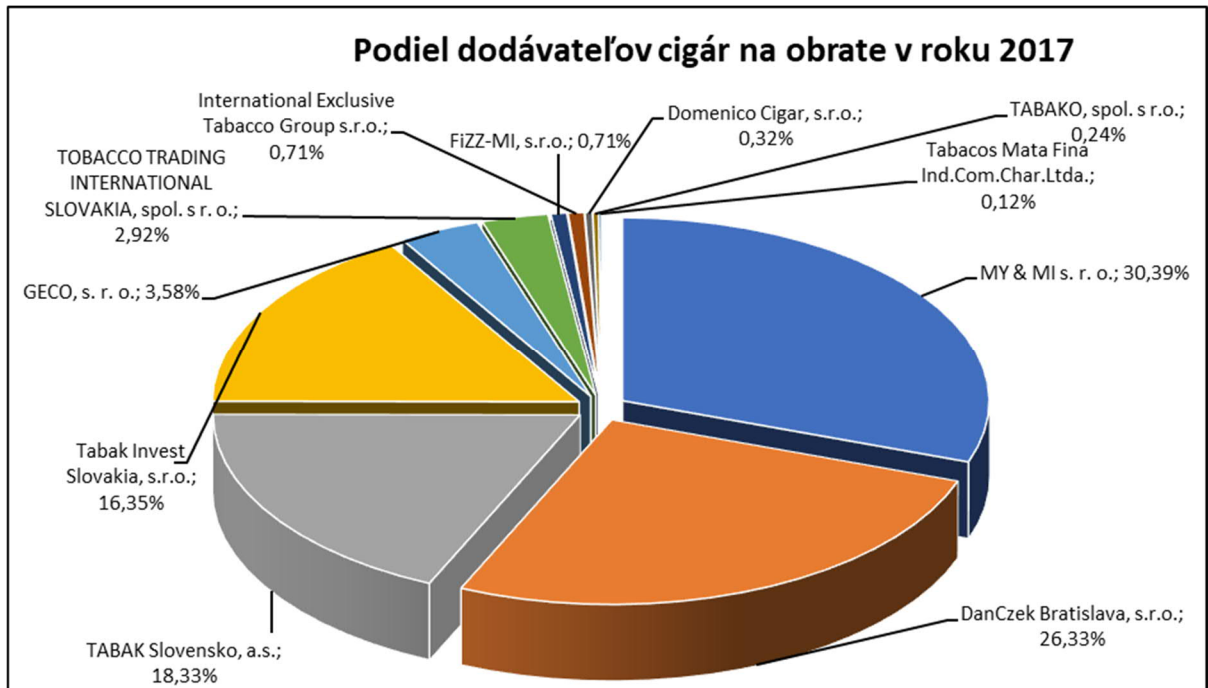
3. POROVNANIE OBRATOV HLAVNÝCH DODÁVATEĽOV



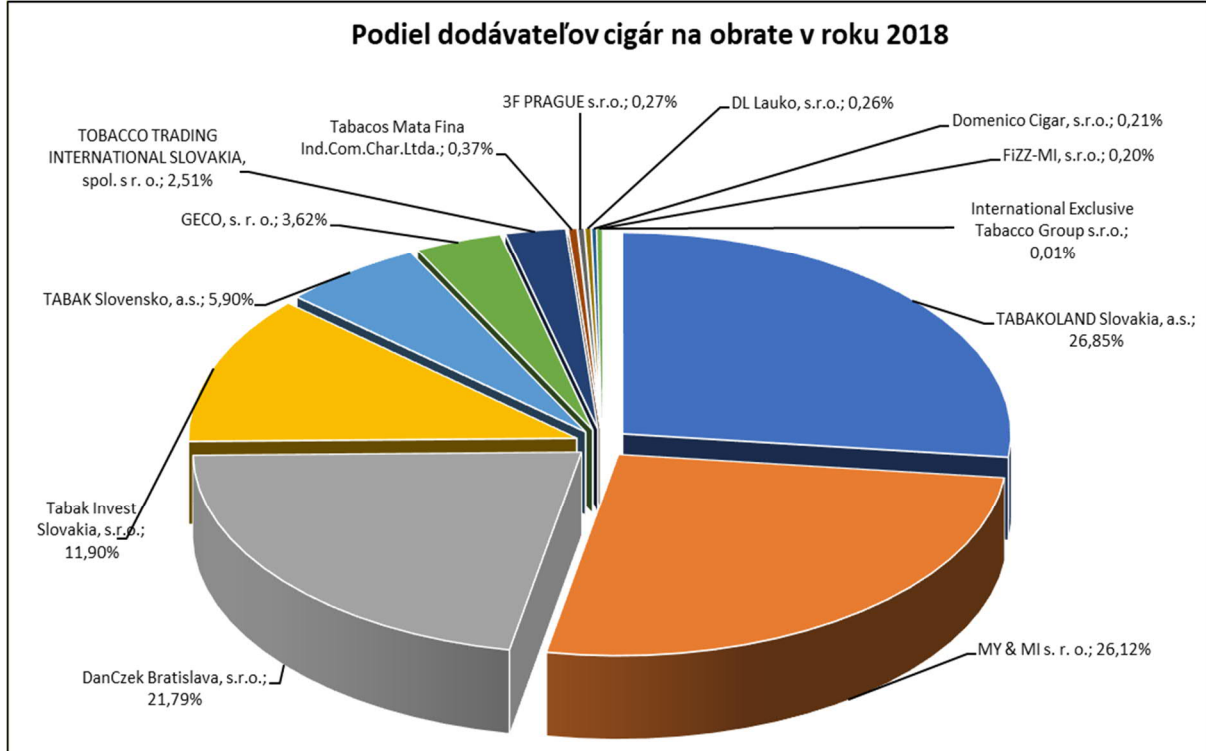
Podiel dodávateľov cigariet na obrate v roku 2019



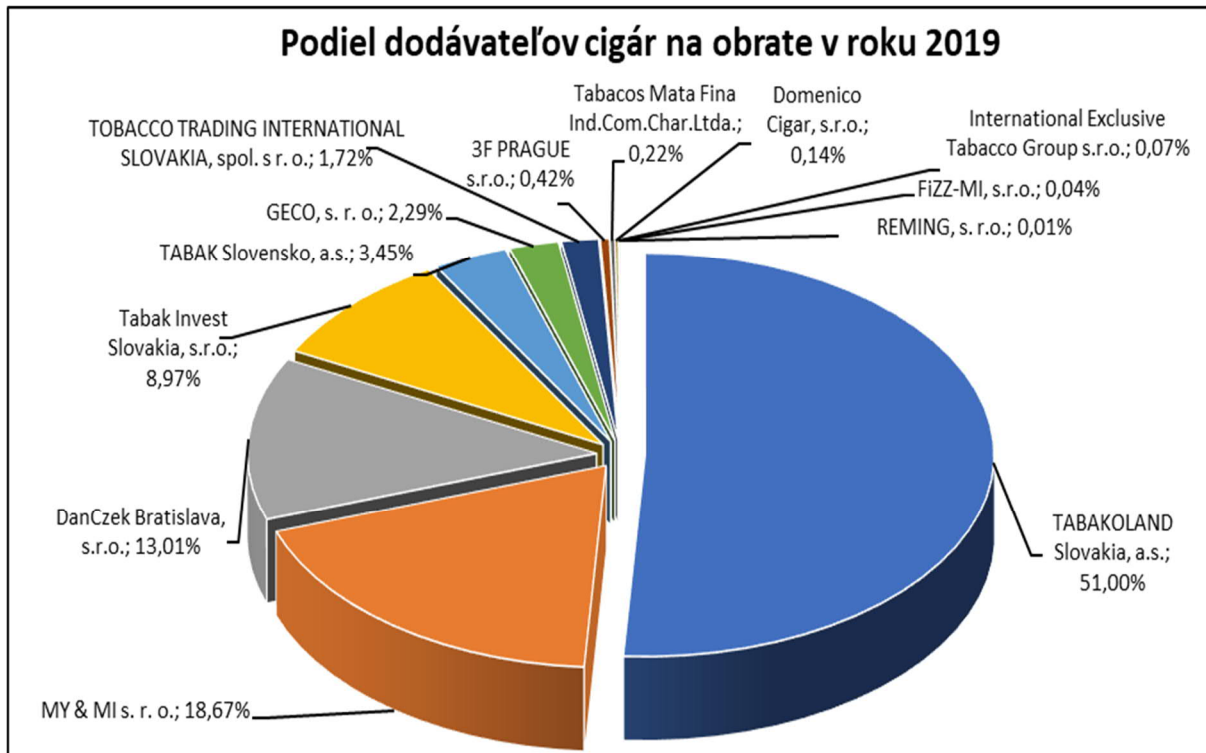
Podiel dodávateľov cigár na obrate v roku 2017

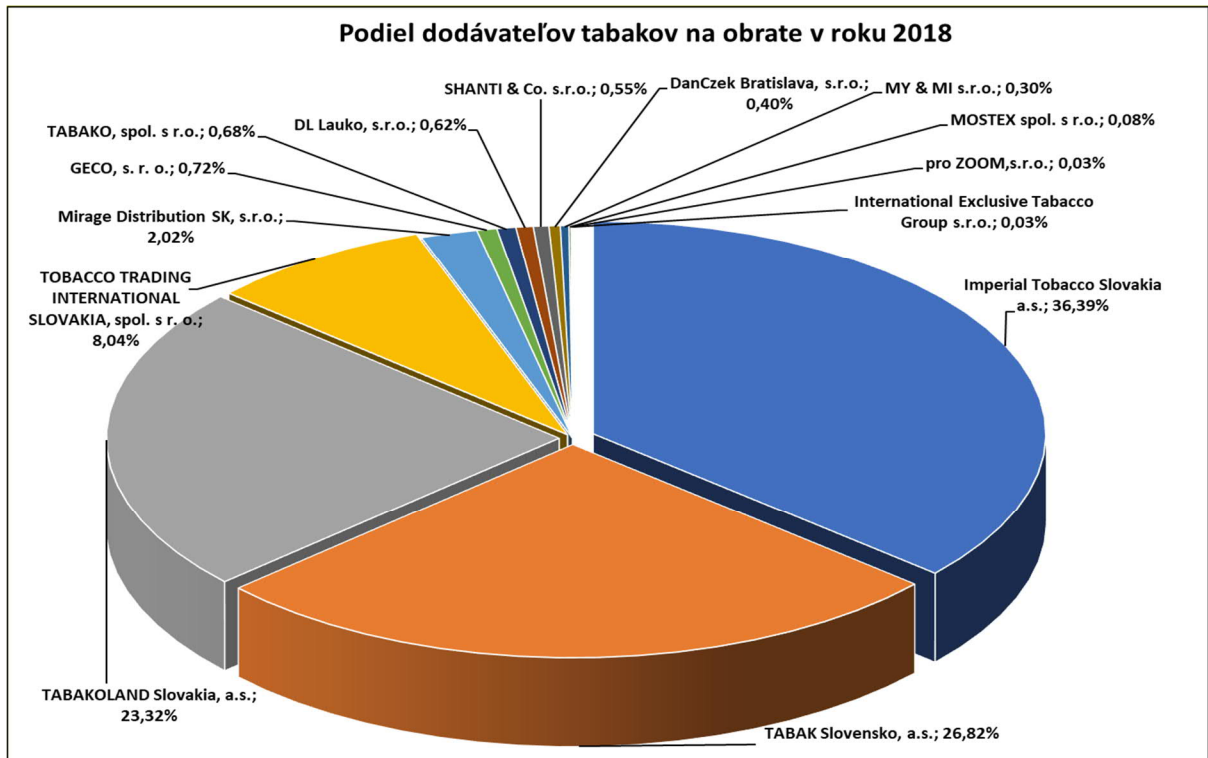
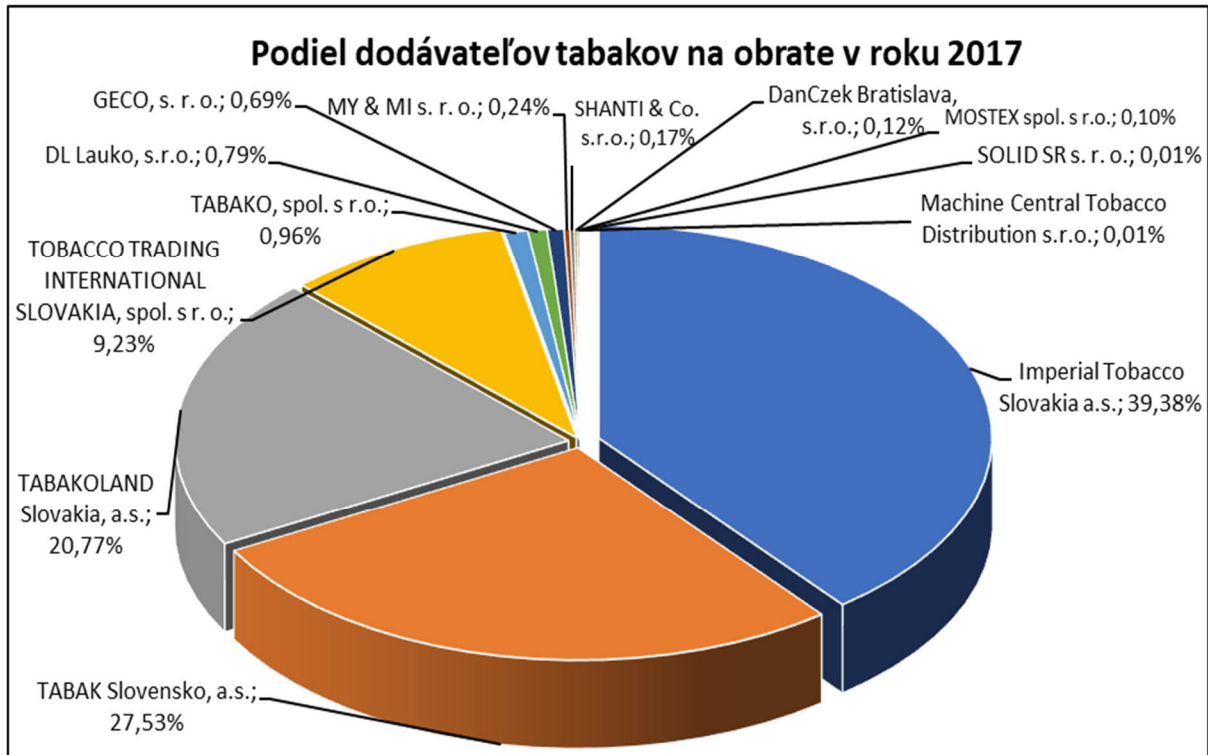


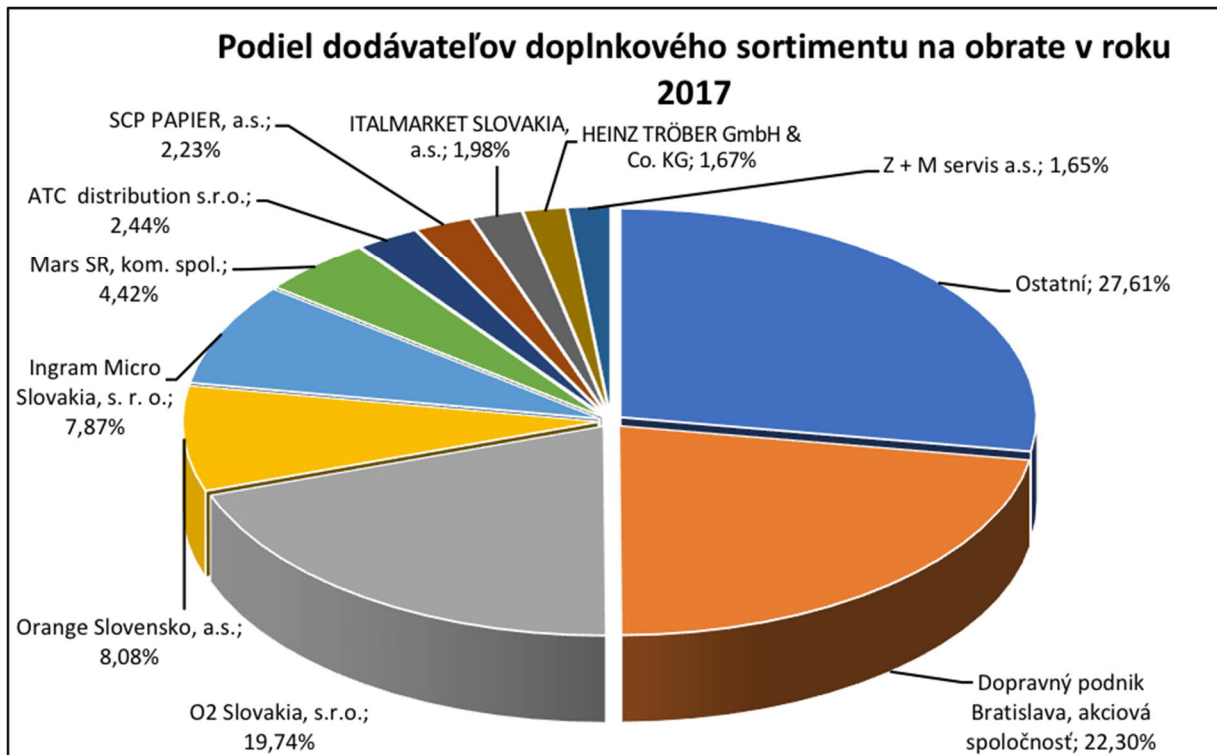
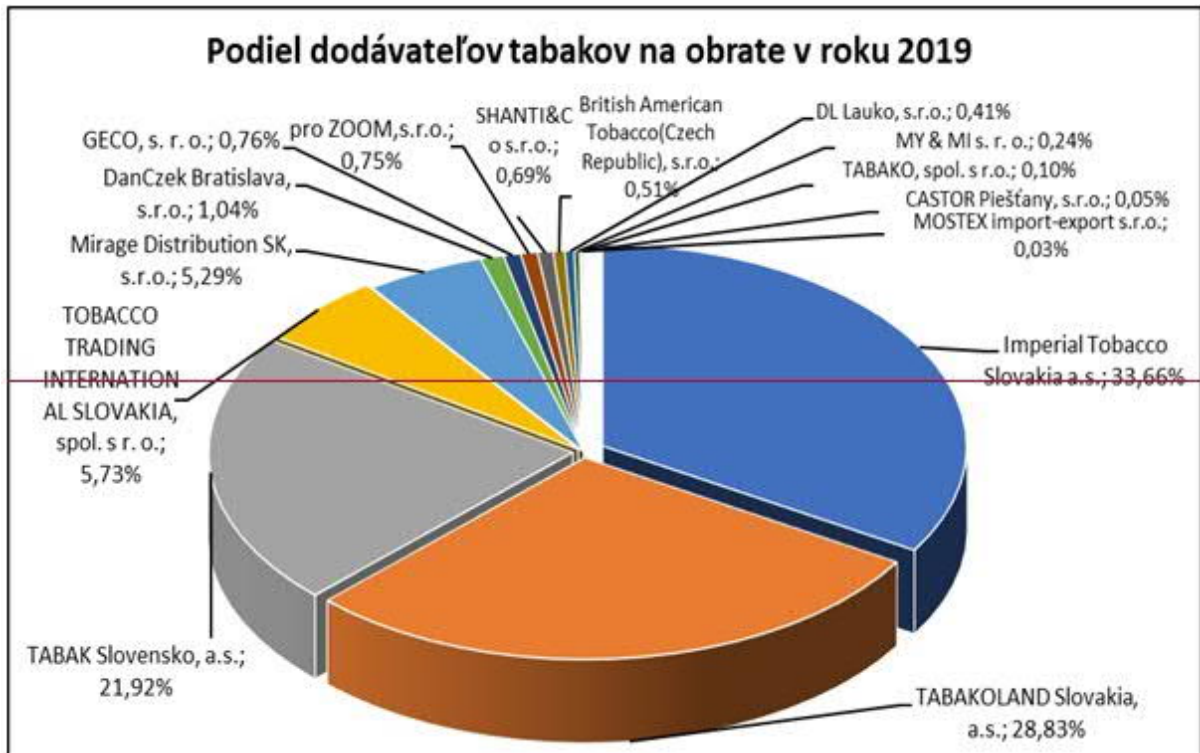
Podiel dodávateľov cigár na obrate v roku 2018



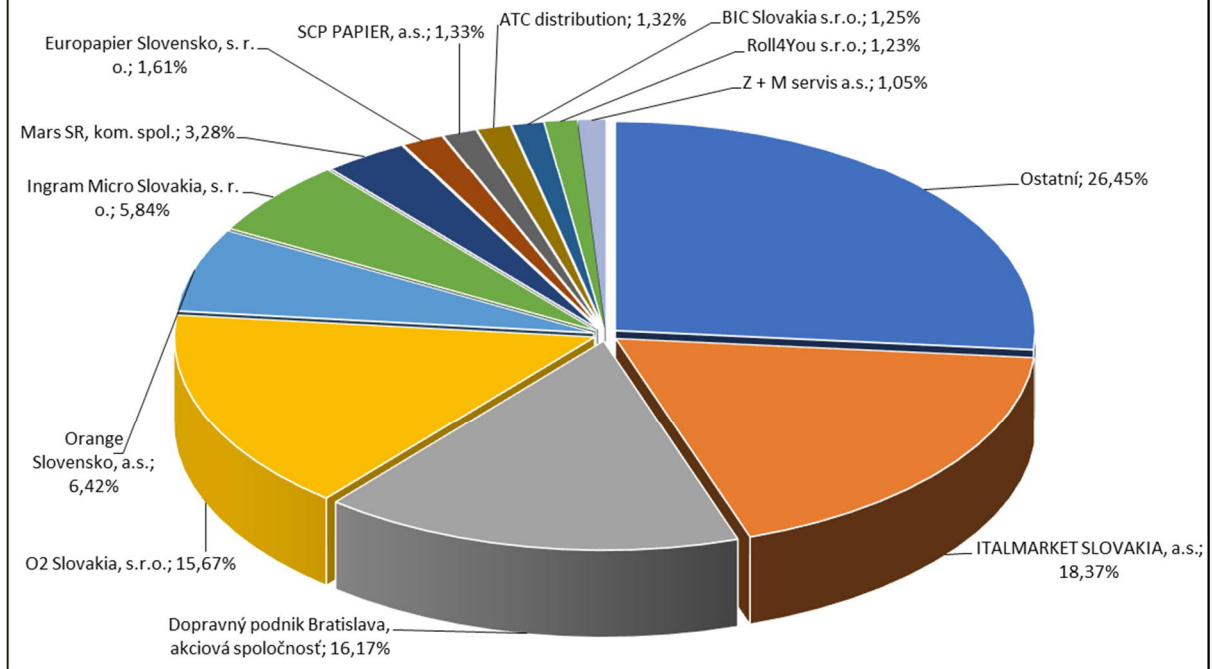
Podiel dodávateľov cigár na obrate v roku 2019



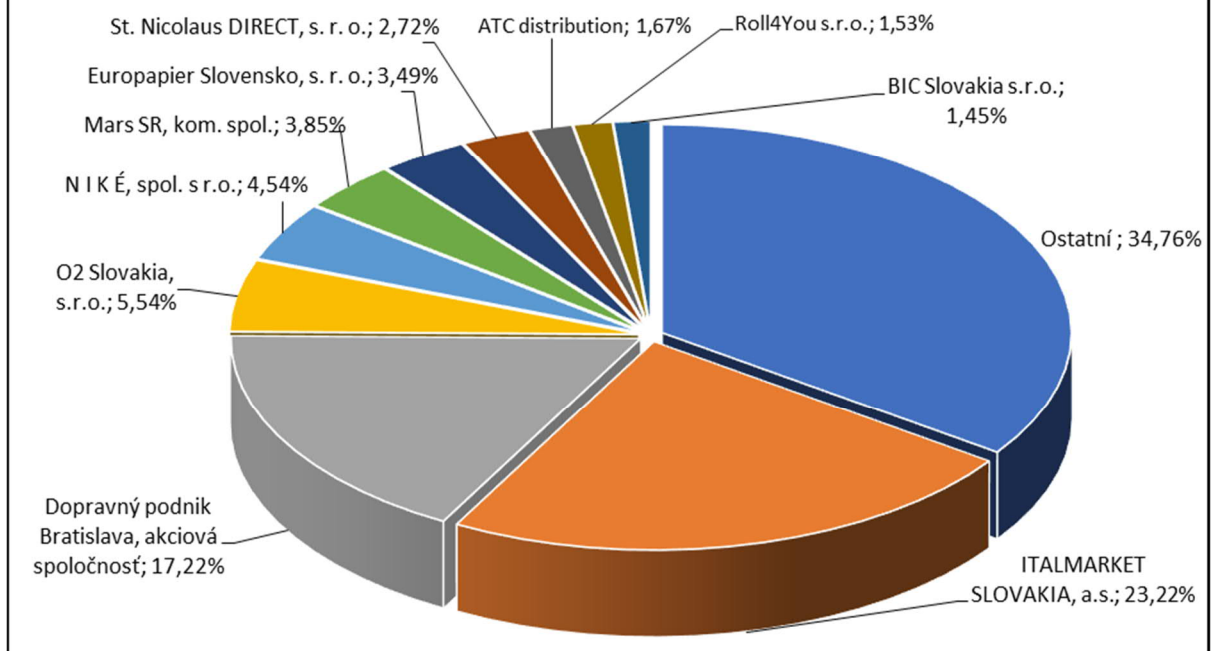




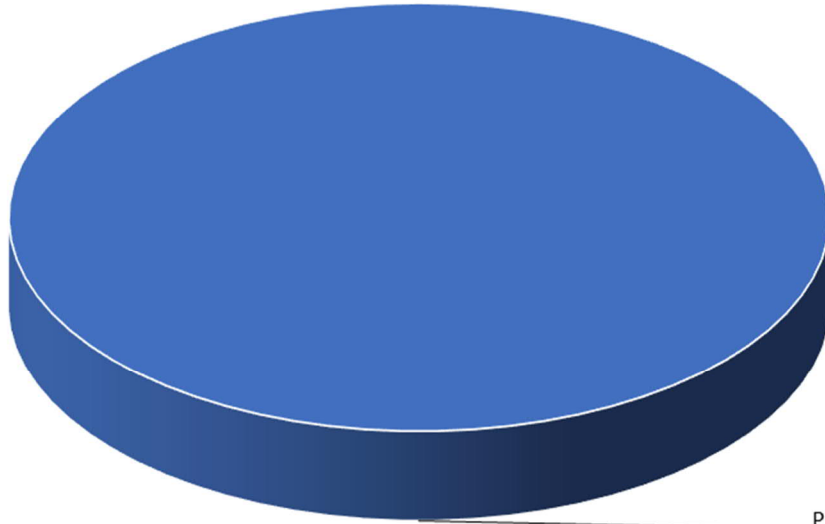
Podiel dodávateľov doplnkového sortimentu na obrate v roku 2018



Podiel dodávateľov doplnkového sortimentu na obrate v roku 2019

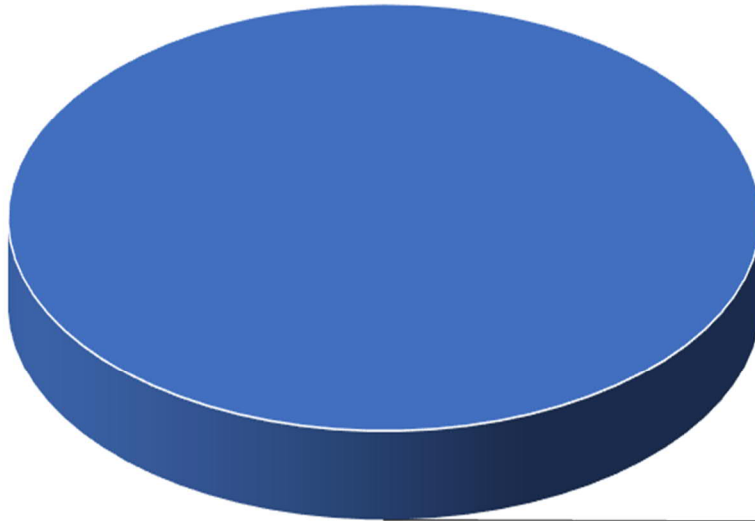


Podiel dodávateľov BTV a zariadení na obrate v roku 2017



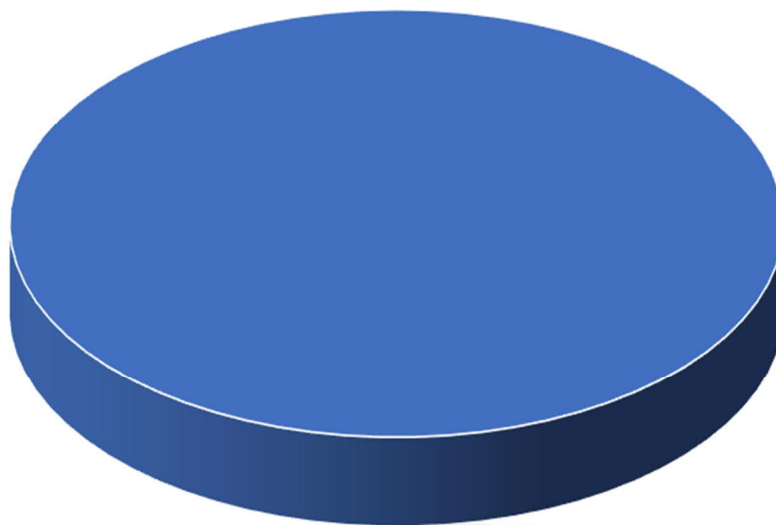
Philip Morris Slovakia
s.r.o.
100%

Podiel dodávateľov BTV a zariadení na obrate v roku 2018



Philip Morris Slovakia
s.r.o.
100%

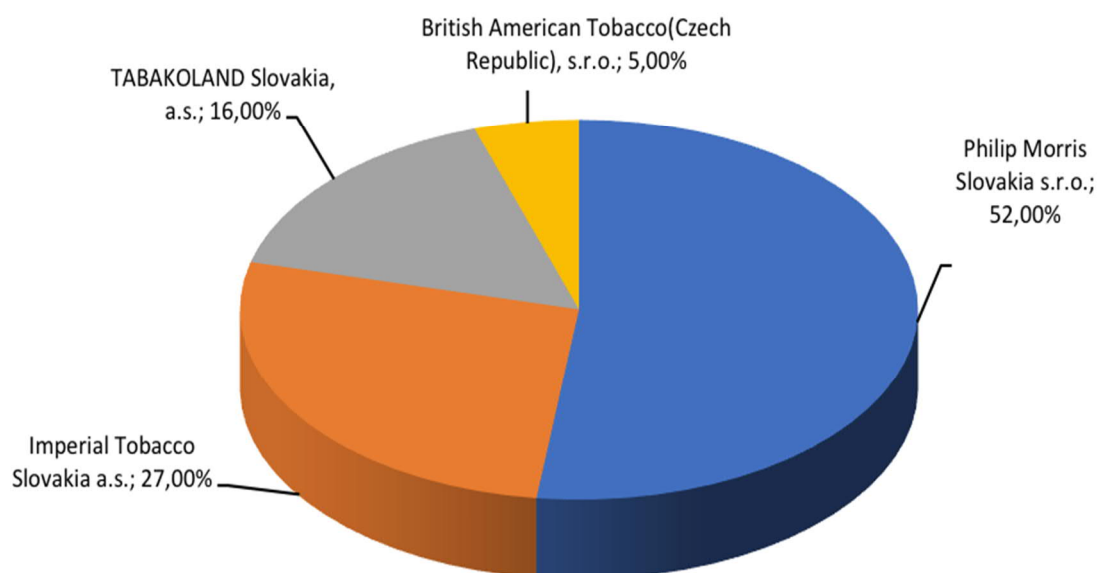
Podiel dodávateľov BTV a zariadení na obrate v roku 2019



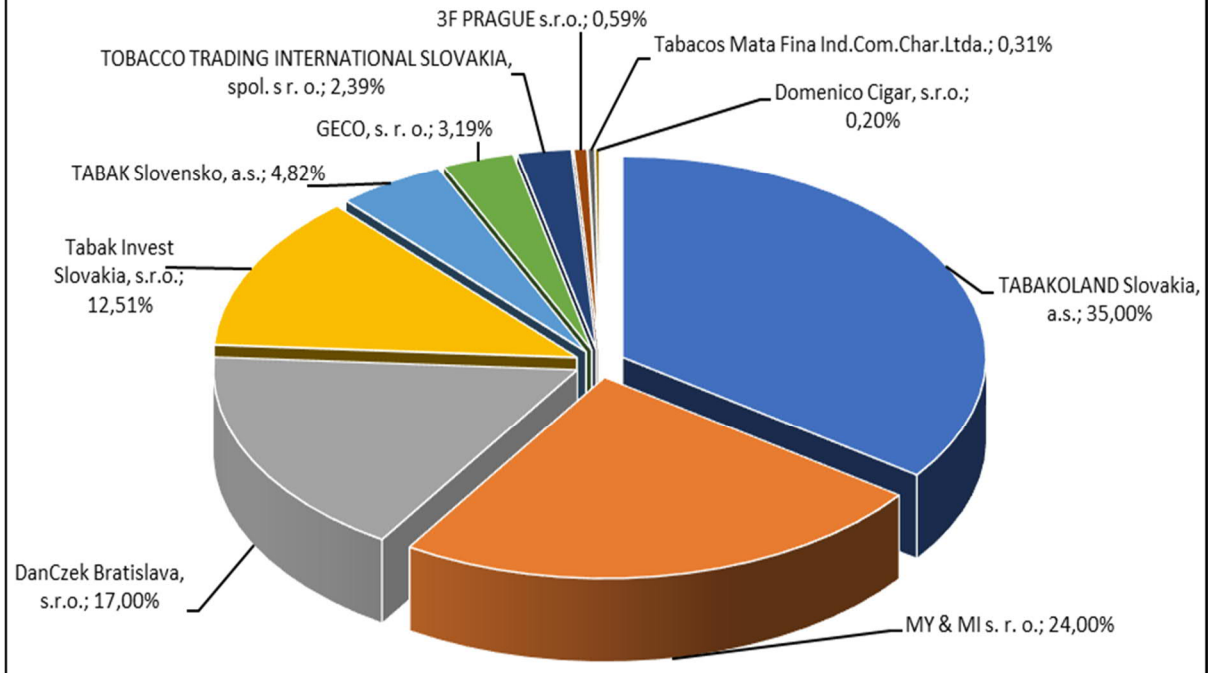
Philip Morris Slovakia
s.r.o.
100%

4. PREDPOKLADANÝ VÝVOJ NA ROK 2020

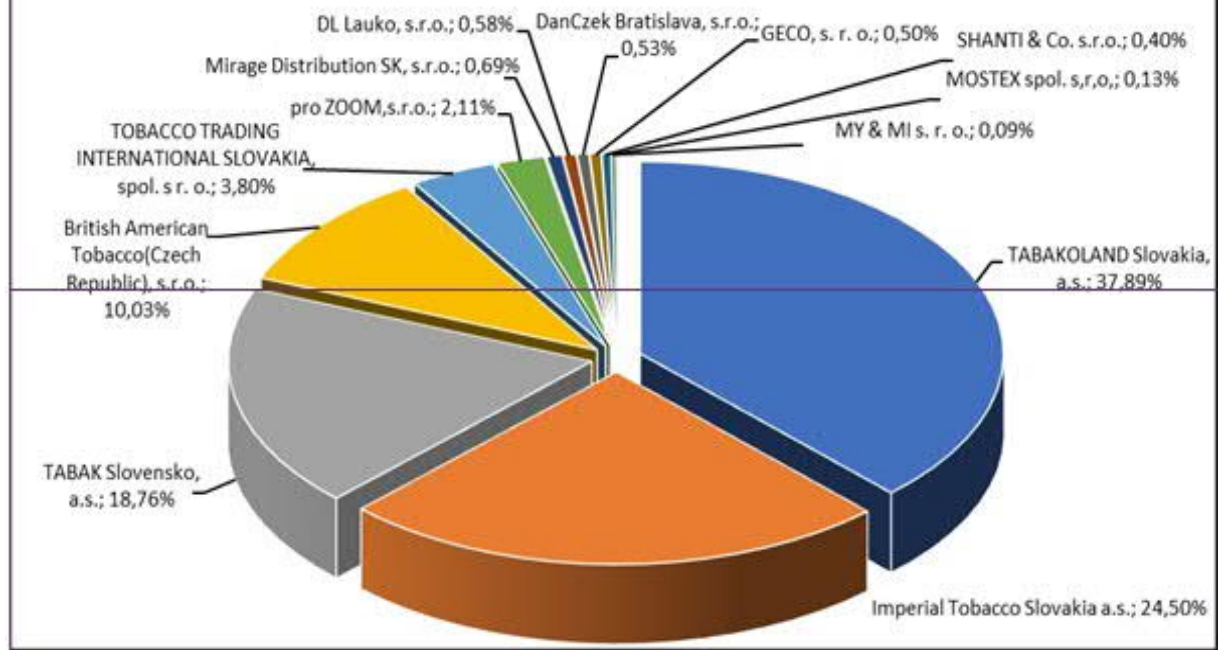
Podiel dodávateľov cigariet na obrate v roku 2020 - predpoklad

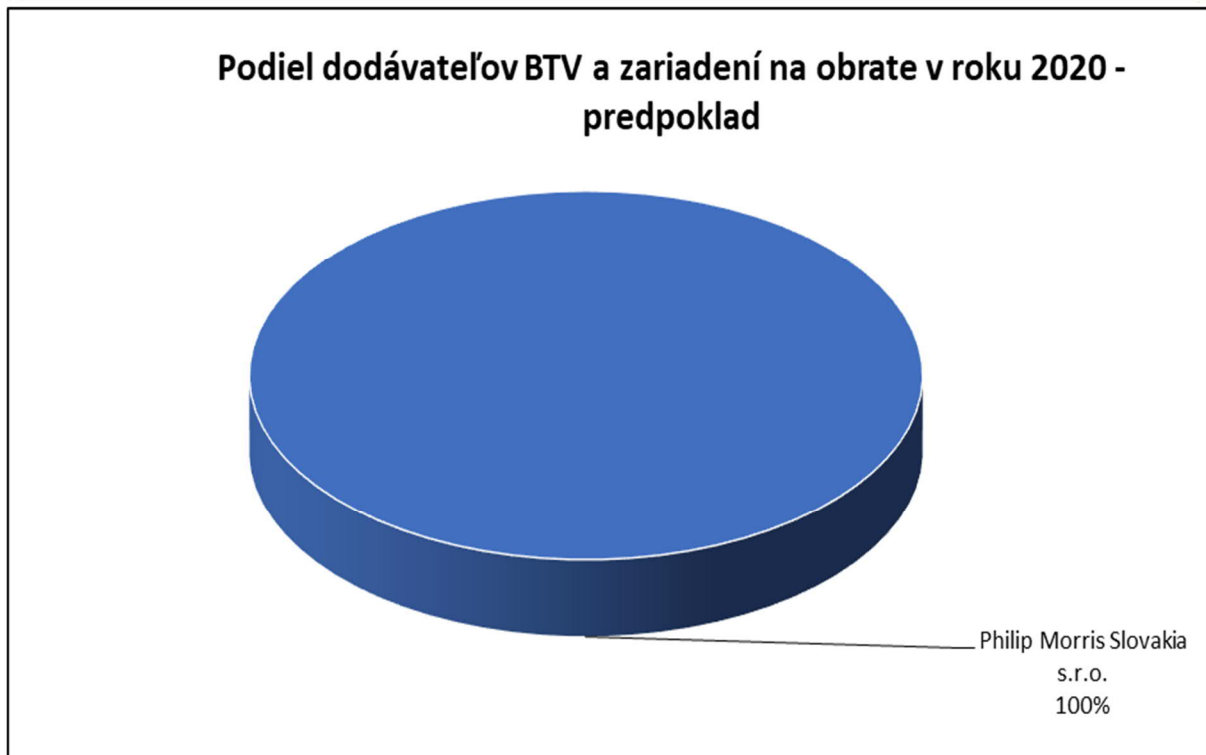
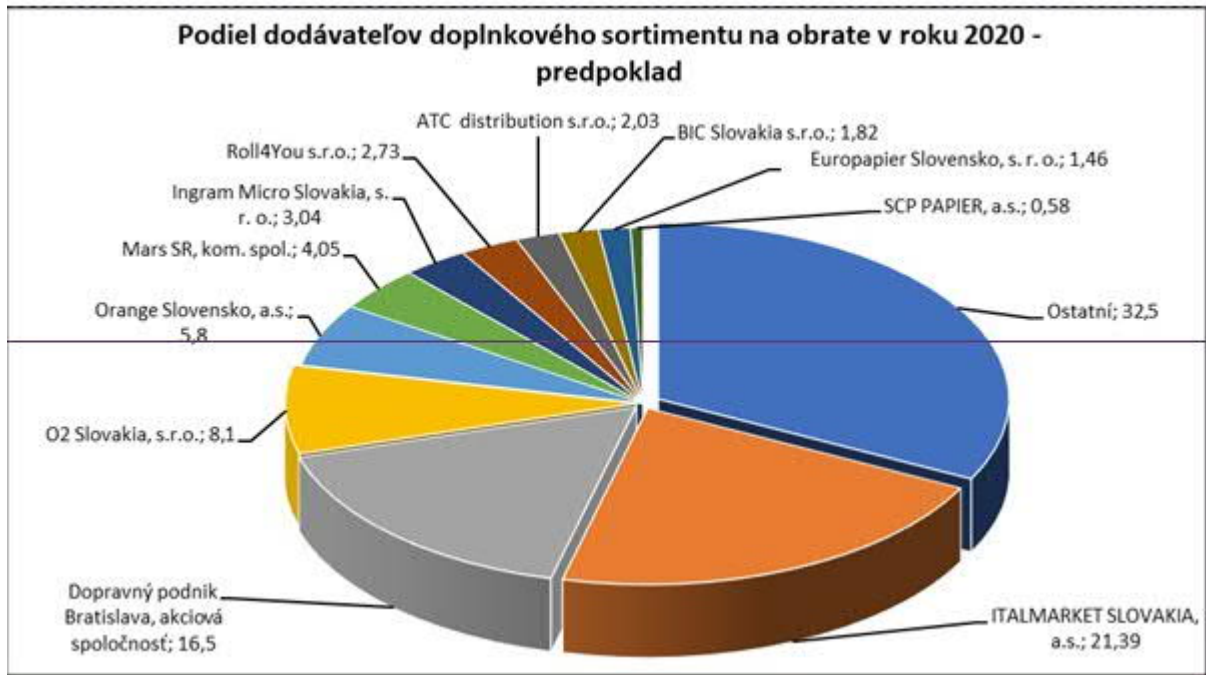


Podiel dodávateľov cigár na obrate v roku 2020 - predpoklad



Podiel dodávateľov tabakov na obrate v roku 2020 - predpoklad





V roku 2020 bude spoločnosť GGT pracovať na zefektívnení a rozvoji siete maloobchodných prevádzok spoločne so zefektívňovaním automatizovanej technológie na balenie a distribúciu tovaru.

Spoločnosť GGT si chce rozširovať postavenie na trhu z pohľadu tovarovej štruktúry a úspešne implementovať dodržiavanie nových legislatívnych pravidiel Track and Trace.

Positívny vývoj je možné očakávať v náraste obratu maloobchodných predajní a zefektívnení systému distribúcie tovaru.

5. NÁVRH NA ROZDELENIE VÝSLEDKU HOSPODÁRENIE ZA ROK 2019

Predstavenstvo GGT a.s. predložilo návrh na rozdelenie zisku za rok 2019 nasledovne: preúčtovanie HV - zisku vo výške 381 570 € na účet 428 – nerozdelený zisk minulých období.

6. ANALÝZA ŠTRUKTÚRY MAJETKU (V EUR)

	2017	%	2018	%	2019	%	BO-MO	Index
Spolu majetok	112 550 015	100,00	118 684 919	100,00	142 464 978	100,00	23 780 059	1,20
Neobežný majetok	48 483 188	42,81	53 528 338	45,10	67 056 010	47,07	13 527 672	1,25
Dlhodobý nehm. majetok	1 226 401	1,08	848 365	0,71	728 105	0,51	-120 260	0,86
Dlhodobý hmotný majetok	20 141 136	17,89	21 463 695	18,08	26 609 779	18,68	5 146 084	1,23
Dlhodobý finančný majetok	26 815 651	23,83	31 216 278	26,30	39 718 126	27,88	8 501 848	1,27
Obežný majetok	63 970 746	56,83	64 549 837	54,39	73 224 745	51,40	8 674 908	1,13
Zásoby	10 822 719	9,61	13 305 876	11,21	13 674 855	9,60	368 979	1,03
Dlhodobé pohľadávky	3 281 378	2,91	2 948 383	2,48	2 982 232	2,09	33 849	1,01
Krátkodobé pohľadávky	49 367 043	43,86	47 657 740	40,15	50 470 310	35,43	2 812 570	1,06
Finančné účty	499 246	0,44	637 838	0,54	6 097 348	4,28	5 459 510	9,55
Časové rozlíšenie	396 081	0,35	606 744	0,51	2 184 223	1,53	1 577 479	3,60
	2017	%	2018	%	2019	%	BO-MO	Index
Spolu vlastné imanie a záväzky	112 550 015	100,00	118 684 919	100,00	142 464 978	100,00	23 780 059	1,20
Vlastné imanie	8 375 968	7,44	9 289 345	7,83	9 730 171	6,83	440 826	1,05
Základné imanie	49 800	0,04	49 800	0,04	49 800	0,03	0	1
Kapitálové fondy	4 711 000	4,18	4 711 000	3,97	4 711 000	3,30	0	1
Fondy zo zisku	9 960	0,0008	9 960	0,0008	9 960	0,01	0	1
Oceňovacie rozdiely	0	0	-16 854	-0,001	42 401	0,03	59 255	2,52
Výsledok hosp. min. rokov	2 670 011	2,37	3 605 208	3,04	4 535 440	3,18	930 232	1,25
Výsledok hosp. za účt.obdobie	935 197	0,83	930 231	0,78	381 570	0,27	-548 661	0,41
Záväzky	103 704 885	92,15	109 150 397	91,96	132 408 737	92,94	23 258 340	1,21
Rezervy	49 627	0,04	206 737	0,17	280 440	0,20	73 703	1,36
Dlhodobé záväzky	3 087 476	2,74	10 046 134	9,20	16 688 390	11,71	6 642 256	1,66
Krátkodobé záväzky	70 881 292	62,97	63 975 803	58,61	71 186 255	49,97	7 210 452	1,11

Bankové úvery a výpomoci	29 696 490	21,20	34 921 723	31,98	40 153 397	28,18	13 037 009	1,15
Časové rozlíšenie	459 162	0,41	245 177	0,21	326 070	0,23	80 893	1,33

Aktíva v porovnaní oproti predchádzajúcemu roku vzrástli o 20 %, čo predstavuje **23 780 059€**. Podiel neobežného majetku predstavoval 47,07% z celkového majetku, čo predstavuje rast oproti minulému roku o **13 527 672€**. Obežný majetok bol v hodnote **73 224 745€**, čo je 51,40%-ný podiel na celkovom majetku spoločnosti. Najväčšou položkou obežného majetku boli krátkodobé pohľadávky vo výške **50 470 310€** (35,43% podiel na celkovom majetku). Zásoby tovaru tvorili **13 674 855€**, - nárast oproti minulému roku o 3% a na celkovom majetku sa podieľali 9,6%-ami. Finančné účty boli v hodnote **6 097 348€**, čo je 4,2%-ný podiel na majetku. Poslednú zložku tvoria položky časového rozlíšenia v účtovnej hodnote **2 184 223€**, ktoré sa na celkovom majetku podieľali 1,53%. Vlastné zdroje oproti minulému obdobiu zaznamenali nárast o **440 826€** a ich podiel na celkových zdrojoch je 6,83%. Podiel cudzieho kapitálu na celkových zdrojoch tvorí 92,94%, čo predstavuje oproti roku 2019 zvýšenie o **23 258 340€**. Najväčší podiel v rámci cudzích zdrojov majú krátkodobé záväzky **71 186 255€**. Ich podiel na celkovom kapitále predstavuje 49,97%.

Spoločnosť v priebehu roku 2019 navýšila základné imanie dcérskej spoločnosti GGT CZ, pričom sa so zachovaním kontroly zriekla predkupného práva na novo upísané akcie, ktoré predstavujú podiel 49% na navýšenom základnom imaní, v prospech nespriaznenej spoločnosti.

V roku 2019 spoločnosť kúpila spoločnosť BESTBRANDS s.r.o., (50%-ný podiel uvedenej spoločnosti)

7. VPLYV ÚČTOVNEJ JEDNOTKY NA ŽIVOTNÉ PROSTREDIE A ZAMESTNANOSŤ

Spoločnosť neidentifikovala žiadny špecifický vplyv svojej podnikateľskej činnosti na životné prostredie. Vzhľadom na minimálne rozdiely v počte zamestnancov, spoločnosť neovplyvňuje zamestnanosť na celoštátnej ani na regionálnej úrovni.

8. ZÁVER

Výročná správa bola vypracovaná v zmysle Zákona č. 431/2002 Z. z. o účtovníctve podľa §20. Spoločnosť nemá organizačnú zložku v zahraničí a taktiež nemá náklady na výskum a vývoj. Spoločnosť vníma ako hlavné riziko vyplývajúce z jej činnosti riziko z nezaplatenia pohľadávok zo strany odberateľov za dodaný tovar. Toto riziko má Spoločnosť od 1. júla 2019 poistené. V súčasnosti neexistujú žiadne ďalšie významné riziká, ktorým by bola účtovná jednotka vystavená.

Koncom roka 2019 boli zverejnené prvé správy ohľadom obmedzeného množstva prípadov nákazy neznámym ochorením v Číne (neskôr označeným ako COVID-19, Koronavírus), ktoré boli nahlásené Svetovej zdravotníckej organizácii. Počas prvých mesiacov roka 2020 sa vírus rozšíril celosvetovo.

Spoločnosť neprerušila svoju podnikateľskú činnosť nakoľko: v zmysle nariadenia vlády a prijatých opatrení krízovým štábom SR, bol predaj cigariet a tabakových výrobkov povolený, a to nie len v potravinách ale aj v samostatných trafikách, stánkoch a iných predajniach. Z dôvodu zabezpečenia plynulej prevádzky a obchodu Spoločnosť prijala širokú škálu opatrení na ochranu zdravia svojich zamestnancov a obchodných partnerov.

Po 31. decembri 2019 nenastali žiadne ďalšie udalosti, ktoré by si vyžadovali zverejnenie alebo vykázanie v účtovnej závierke za rok 2019.

Údaje uvedené v tejto výročnej správe vychádzajú z účtovnej závierky za rok 2019 a z predchádzajúcich období. Súčasťou výročnej správy je účtovná závierka zostavená ku dňu 31.12.2019.

Valné zhromaždenie spoločnosti schválilo ako audítora pre rok 2019 spoločnosť Ernst&Young Slovakia, spol. s r.o.

Správa nezávislého audítora

Akcionárom, dozornej rade a predstavenstvu spoločnosti GGT a. s.:

Správa z auditu účtovnej závierky

Názor

Uskutočnili sme audit účtovnej závierky spoločnosti GGT a. s. („Spoločnosť“), ktorá obsahuje súvahu k 31. decembru 2019, výkaz ziskov a strát za rok končiaci sa k uvedenému dátumu, a poznámky, ktoré obsahujú súhrn významných účtovných zásad a účtovných metód.

Podľa nášho názoru, priložená účtovná závierka poskytuje pravdivý a verný obraz finančnej situácie Spoločnosti k 31. decembru 2019 a výsledku jej hospodárenia za rok končiaci sa k uvedenému dátumu podľa zákona č. 431/2002 Z.z. o účtovníctve v znení neskorších predpisov (ďalej len „zákon o účtovníctve“).

Základ pre názor

Audit sme vykonali podľa medzinárodných auditorských štandardov (International Standards on Auditing, „ISAs“). Naša zodpovednosť podľa týchto štandardov je uvedená v odseku Zodpovednosť audítora za audit účtovnej závierky. Od Spoločnosti sme nezávislí podľa ustanovení zákona č. 423/2015 o štatutárnom audite a o zmene a doplnení zákona č. 431/2002 Z. z. o účtovníctve v znení neskorších predpisov (ďalej len „zákon o štatutárnom audite“) týkajúcich sa etiky, vrátane Etického kódexu audítora, relevantných pre náš audit účtovnej závierky a splnili sme aj ostatné požiadavky týchto ustanovení týkajúcich sa etiky. Sme presvedčení, že auditorské dôkazy, ktoré sme získali, poskytujú dostatočný a vhodný základ pre náš názor.

Iná skutočnosť

Audit účtovnej závierky spoločnosti GGT a. s. za rok končiaci 31. decembra 2018 vykonal iný audítor, ktorý 19. decembra 2019 vyjadril k tejto účtovnej závierke nemodifikovaný názor.

Zodpovednosť štatutárneho orgánu a osôb poverených spravovaním za účtovnú závierku

Štatutárny orgán je zodpovedný za zostavenie tejto účtovnej závierky tak, aby poskytovala pravdivý a verný obraz podľa zákona o účtovníctve a za tie interné kontroly, ktoré považuje za potrebné na zostavenie účtovnej závierky, ktorá neobsahuje významné nesprávnosti, či už v dôsledku podvodu alebo chyby.

Pri zostavovaní účtovnej závierky je štatutárny orgán zodpovedný za zhodnotenie schopnosti Spoločnosti nepretržite pokračovať vo svojej činnosti, za opísanie skutočností týkajúcich sa nepretržitého pokračovania v činnosti, ak je to potrebné, a za použitie predpokladu nepretržitého pokračovania v činnosti v účtovníctve, ibaže by mal v úmysle Spoločnosť zlikvidovať alebo ukončiť jej činnosť, alebo by nemal inú realistickú možnosť než tak urobiť.

Zodpovednosť audítora za audit účtovnej závierky

Našou zodpovednosťou je získať primerané uistenie, či účtovná závierka ako celok neobsahuje významné nesprávnosti, či už v dôsledku podvodu alebo chyby, a vydať správu audítora, vrátane názoru. Primerané uistenie je uistenie vysokého stupňa, ale nie je zárukou toho, že audit vykonaný

podľa ISAs vždy odhalí významné nesprávnosti, ak také existujú. Nesprávnosti môžu vzniknúť v dôsledku podvodu alebo chyby a za významné sa považujú vtedy, ak by sa dalo odôvodnene očakávať, že jednotlivito alebo v súhrne by mohli ovplyvniť ekonomické rozhodnutia používateľov, uskutočnené na základe tejto účtovnej závierky.

V rámci auditu uskutočneného podľa ISAs, počas celého auditu uplatňujeme odborný úsudok a zachovávame profesionálny skepticizmus. Okrem toho:

- Identifikujeme a posudzujeme riziká významnej nesprávnosti účtovnej závierky, či už v dôsledku podvodu alebo chyby, navrhujeme a uskutočňujeme audítorské postupy reagujúce na tieto riziká a získavame audítorské dôkazy, ktoré sú dostatočné a vhodné na poskytnutie základu pre náš názor. Riziko neodhalenia významnej nesprávnosti v dôsledku podvodu je vyššie ako toto riziko v dôsledku chyby, pretože podvod môže zahŕňať tajnú dohodu, falšovanie, úmyselné vynechanie, nepravdivé vyhlásenie alebo obídenie internej kontroly.
- Oboznamujeme sa s internými kontrolami relevantnými pre audit, aby sme mohli navrhnúť audítorské postupy vhodné za daných okolností, ale nie za účelom vyjadrenia názoru na efektívnosť interných kontrol Spoločnosti.
- Hodnotíme vhodnosť použitých účtovných zásad a účtovných metód a primeranosť účtovných odhadov a uvedenie s nimi súvisiacich informácií, uskutočnené štatutárnym orgánom.
- Robíme záver o tom, či štatutárny orgán vhodne v účtovníctve používa predpoklad nepretržitého pokračovania v činnosti a na základe získaných audítorských dôkazov záver o tom, či existuje významná neistota v súvislosti s udalosťami alebo okolnosťami, ktoré by mohli významne spochybniť schopnosť Spoločnosti nepretržite pokračovať v činnosti. Ak dospejeme k záveru, že významná neistota existuje, sme povinní upozorniť v našej správe audítora na súvisiace informácie uvedené v účtovnej závierke alebo, ak sú tieto informácie nedostatočné, modifikovať náš názor. Naše závery vychádzajú z audítorských dôkazov získaných do dátumu vydania našej správy audítora. Budúce udalosti alebo okolnosti však môžu spôsobiť, že spoločnosť prestane pokračovať v nepretržitej činnosti.
- Hodnotíme celkovú prezentáciu, štruktúru a obsah účtovnej závierky vrátane informácií v nej uvedených, ako aj to, či účtovná závierka zachytáva uskutočnené transakcie a udalosti spôsobom, ktorý vedie k ich vernému zobrazeniu.

S osobami poverenými spravovaním komunikujeme okrem iného o plánovanom rozsahu a harmonograme auditu a o významných zisteniach auditu, vrátane všetkých významných nedostatkov internej kontroly, ktoré počas nášho auditu zistíme.

Správa k ďalším požiadavkám zákonov a iných právnych predpisov

Správa k informáciám, ktoré sa uvádzajú vo výročnej správe

Štatutárny orgán je zodpovedný za informácie uvedené vo výročnej správe, zostavenej podľa požiadaviek zákona o účtovníctve. Naš vyššie uvedený názor na účtovnú závierku sa nevzťahuje na iné informácie vo výročnej správe.

V súvislosti s auditom účtovnej závierky je našou zodpovednosťou oboznámenie sa s informáciami uvedenými vo výročnej správe a posúdenie, či tieto informácie nie sú vo významnom nesúlade s auditovanou účtovnou závierkou alebo našimi poznatkami, ktoré sme získali počas auditu účtovnej závierky, alebo sa inak zdajú byť významne nesprávne.

Výročnú správu sme ku dňu vydania správy audítora z auditu účtovnej závierky nemali k dispozícii.

Keď získame výročnú správu, posúdime, či výročná správa Spoločnosti obsahuje informácie, ktorých uvedenie vyžaduje zákon o účtovníctve, a na základe prác vykonaných počas auditu účtovnej závierky, vyjadríme názor, či:

- informácie uvedené vo výročnej správe zostavenej za rok 2019 sú v súlade s účtovnou závierkou za daný rok,
- výročná správa obsahuje informácie podľa zákona o účtovníctve.

Okrem toho uvedieme, či sme zistili významné nesprávnosti vo výročnej správe na základe našich poznatkov o účtovnej jednotke a situácii v nej, ktoré sme získali počas auditu účtovnej závierky.

30. november 2020
Bratislava, Slovenská republika

Ernst & Young Slovakia, spol. s r.o.
Licencia SKAU č. 257

2-2-

Ing. Peter Uram-Hrišo, štatutárny audítor
Licencia UDVA č. 996

ÚČTOVNÁ ZÁVIERKA

podnikateľov v podvojnom účtovníctve



zostavená k 3 1 . 1 2 . 2 0 1 9

Číselné údaje sa zarovnávajú vpravo, ostatné údaje sa píše zľava. Nevyplnené riadky sa ponechávajú prázdne.

Údaje sa vyplňajú paličkovým písmom (podľa tohto vzoru), písacím strojom alebo tlačiarňou, a to čiernou alebo tmavomodrou farbou.

Á Ä B Č D É F G H Í J K L M N O P Q R Š T Ú V X Ý Ž 0 1 2 3 4 5 6 7 8 9

Daňové identifikačné číslo 2 0 2 0 2 5 6 9 5 3	Účtovná závierka X riadna	Účtovná jednotka malá	Mesiac Rok od 0 1 2 0 1 9
IČO 3 5 7 9 1 8 2 9	mimoriadna	X veľká	Za obdobie do 1 2 2 0 1 9
SK NACE 4 6 . 3 5 . 0	priebežná	(vyznačí sa x)	Bezprostredne predchádzajúce obdobie od 0 1 2 0 1 8 do 1 2 2 0 1 8

Priložené súčasti účtovnej závierky

 Súvaha (Úč POD 1-01)
(v celých eurách)

 Výkaz ziskov a strát (Úč POD 2-01)
(v celých eurách)

 Poznámky (Úč POD 3-01)
(v celých eurách alebo eurocentoch)

Obchodné meno (názov) účtovnej jednotky

GGT a . s .

Sídlo účtovnej jednotky

Ulica

STARÁ VAJNORSKÁ

Číslo

9

PŠČ

Obec

8 3 1 0 4 BRATISLAVA

Označenie obchodného registra a číslo zápisu obchodnej spoločnosti

OBCHODNÝ REGISTER: OKRESNÝ SÚD BRATIS
LAVA I, ODDIEL : SA, VLOŽKA ČÍSLO: 4 0 3 6 / B

Telefónne číslo

0 2 / 4 9 8 9 3 7 0 4

Faxové číslo

0 2 / 4 9 8 9 3 7 0 2

E-mailová adresa

SEKRETARIAT@GGTABAK.SK

Zostavená dňa:

0 7 . 0 6 . 2 0 2 0

Schválená dňa:

. . 2 0

Podpisový záznam štatutárneho orgánu účtovnej jednotky
alebo člena štatutárneho orgánu účtovnej jednotky alebo
podpisový záznam fyzickej osoby, ktorá je účtovnou jednotkou:

Záznamy daňového úradu

Miesto pre evidenčné číslo

Odtlačok prezentačnej pečiatky daňového úradu



Označenie a	STRANA AKTÍV b	Číslo riadku c	Bežné účtovné obdobie		Bezprostredne predchádzajúce účtovné obdobie		
			1	Brutto - časť 1		Netto 2	Netto 3
				Korekcia - časť 2			
	SPOLU MAJETOK r. 02 + r. 33 + r. 74	01	1 5 7 3 4 5 5 6 8	1 4 2 4 6 4 9 7 8			
			1 4 8 8 0 5 9 0	1 1 8 6 8 4 9 1 9			
A.	Neobežný majetok r. 03 + r. 11 + r. 21	02	8 0 7 5 0 8 5 6	6 7 0 5 6 0 1 0			
			1 3 6 9 4 8 4 6	5 3 5 2 8 3 3 8			
A.I.	Dlhodobý nehmotný majetok súčet (r. 04 až r. 10)	03	1 2 3 5 6 8 6	7 2 8 1 0 5			
			5 0 7 5 8 1	8 4 8 3 6 5			
A.I.1.	Aktivované náklady na vývoj (012) - /072, 091A/	04					
2.	Softvér (013) - /073, 091A/	05	4 4 1 1 0	1 4 9 1 0			
			2 9 2 0 0	1 4 9 1 0			
3.	Ocenené práva (014) - /074, 091A/	06	2 4 6 1 7 1	7 1 5 5 0			
			1 7 4 6 2 1	5 6 8 0 7			
4.	Goodwill (015) - /075, 091A/	07	9 4 5 4 0 5	6 4 1 6 4 5			
			3 0 3 7 6 0	7 7 6 6 4 8			
5.	Ostatný dlhodobý nehmotný majetok (019, 01X) - /079, 07X, 091A/	08					
6.	Obstarávaný dlhodobý nehmotný majetok (041) - /093/	09					
7.	Poskytnuté preddavky na dlhodobý nehmotný majetok (051) - /095A/	10					
A.II.	Dlhodobý hmotný majetok súčet (r. 12 až r. 20)	11	3 9 7 9 7 0 4 4	2 6 6 0 9 7 7 9			
			1 3 1 8 7 2 6 5	2 1 4 6 3 6 9 5			
A.II.1.	Pozemky (031) - /092A/	12	3 3 7 8 9 1 4	3 3 7 8 9 1 4			
				3 3 7 8 9 1 4			
2.	Stavby (021) - /081, 092A/	13	1 2 3 8 8 8 2 8	1 0 0 2 5 3 1 3			
			2 3 6 3 5 1 5	1 0 4 3 3 3 2 8			
3.	Samostatné hnuťelné veci a súbory hnuťelných vecí (022) - /082, 092A/	14	1 3 4 3 3 8 9 9	4 5 5 8 5 9 2			
			8 8 7 5 3 0 7	3 4 2 0 0 5 1			



Ozna- čenie a	STRANA AKTÍV b	Číslo riadku c	Bežné účtovné obdobie		Bezprostredne predchádzajúce účtovné obdobie
			1	2	3
			Brutto - časť 1 Korekcia - časť 2	Netto	Netto
4.	Pestovateľské celky trvalých porastov (025) - /085, 092A/	15			
5.	Základné stádo a ťažné zvieratá (026) - /086, 092A/	16			
6.	Ostatný dlhodobý hmotný majetok (029, 02X, 032) - /089, 08X, 092A/	17	4 2 4 3 2 2 9 1 9 4 8 4 4 3	2 2 9 4 7 8 6	2 1 9 0 5 4 1
7.	Obstarávaný dlhodobý hmotný majetok (042) - /094/	18	5 4 3 2 1 7 4	5 4 3 2 1 7 4	9 3 6 8 6 1
8.	Poskytnuté preddavky na dlhodobý hmotný majetok (052) - /095A/	19	9 2 0 0 0 0	9 2 0 0 0 0	1 1 0 4 0 0 0
9.	Opravná položka k nadobudnutému majetku (+/- 097) +/- 098	20			
A.III.	Dlhodobý finančný majetok súčet (r. 22 až r. 32)	21	3 9 7 1 8 1 2 6	3 9 7 1 8 1 2 6	3 1 2 1 6 2 7 8
A.III.1.	Podielové cenné papiere a podiely v prepojených účtovných jednotkách (061A, 062A, 063A) - /096A/	22	5 1 5 1 1 1 8	5 1 5 1 1 1 8	5 5 7 1 4 6 9
2.	Podielové cenné papiere a podiely s podielovou účasťou okrem v prepojených účtovných jednotkách (062A) - /096A/	23			
3.	Ostatné realizovateľné cenné papiere a podiely (063A) - /096A/	24			
4.	Pôžičky prepojeným účtovným jednotkám (066A) - /096A/	25	2 4 8 1 9 2 7 7	2 4 8 1 9 2 7 7	1 6 5 8 4 2 4 4
5.	Pôžičky v rámci podielovej účasti okrem prepojeným účtovným jednotkám (066A) - /096A/	26			
6.	Ostatné pôžičky (067A) - /096A/	27	8 0 6 6 5	8 0 6 6 5	
7.	Dlhové cenné papiere a ostatný dlhodobý finančný majetok (065A, 069A,06XA) - /096A/	28			



Ozna- čenie a	STRANA AKTÍV b	Číslo riadku c	Bežné účtovné obdobie		Bezprostredne predchádzajúce účtovné obdobie
			1	2	3
			Brutto - časť 1 Korekcia - časť 2	Netto	Netto
8.	Pôžičky a ostatný dlhodobý finančný majetok so zostatkovou dobou splatnosti najviac jeden rok (066A, 067A, 069A, 06XA) - /096A/	29	9 6 6 7 0 6 6	9 6 6 7 0 6 6	9 0 6 0 5 6 5
9.	Účty v bankách s dobou viazanosti dlhšou ako jeden rok (22XA)	30			
10.	Obstarávaný dlhodobý finančný majetok (043) - /096A/	31			
11.	Poskytnuté preddavky na dlhodobý finančný majetok (053) - /095A/	32			
B.	Obežný majetok r. 34 + r. 41 + r. 53 + r. 66 + r. 71	33	7 4 4 1 0 4 8 9	7 3 2 2 4 7 4 5	
			1 1 8 5 7 4 4		6 4 5 4 9 8 3 7
B.I.	Zásoby súčet (r. 35 až r. 40)	34	1 3 7 7 3 1 4 1	1 3 6 7 4 8 5 5	
			9 8 2 8 6		1 3 3 0 5 8 7 6
B.I.1.	Materiál (112, 119, 11X) - /191, 19X/	35	1 2 0 9 2 4	1 2 0 9 2 4	
					1 0 7 7 3 4
2.	Nedokončená výroba a polotovary vlastnej výroby (121, 122, 12X) - /192, 193, 19X/	36			
3.	Výrobky (123) - /194/	37			
4.	Zvieratá (124) - /195/	38			
5.	Tovar (132, 133, 13X, 139) - /196, 19X/	39	1 3 6 5 2 2 1 7	1 3 5 5 3 9 3 1	
			9 8 2 8 6		1 3 1 9 8 1 4 2
6.	Poskytnuté preddavky na zásoby (314A) - /391A/	40			
B.II.	Dlhodobé pohľadávky súčet (r. 42 + r. 46 až r. 52)	41	1 5 2 6 3 8 7	1 5 2 6 3 8 7	
					2 9 4 8 3 8 3
B.II.1.	Pohľadávky z obchodného styku súčet (r. 43 až r. 45)	42	7 8 7 1 0 1	7 8 7 1 0 1	
					6 0 3 8 5 2



Označenie a	STRANA AKTÍV b	Číslo riadku c	Bežné účtovné obdobie		Bezprostredne predchádzajúce účtovné obdobie		
			1	Brutto - časť 1		Netto 2	Netto 3
				Korekcia - časť 2			
1.a.	Pohľadávky z obchodného styku voči prepojeným účtovným jednotkám (311A, 312A, 313A, 314A, 315A, 31XA) - /391A/	43					
1.b.	Pohľadávky z obchodného styku v rámci podielovej účasti okrem pohľadávok voči prepojeným účtovným jednotkám (311A, 312A, 313A, 314A, 315A, 31XA) - /391A/	44					
1.c.	Ostatné pohľadávky z obchodného styku (311A, 312A, 313A, 314A, 315A, 31XA) - /391A/	45	7 8 7 1 0 1	7 8 7 1 0 1	6 0 3 8 5 2		
2.	Čistá hodnota zákazky (316A)	46					
3.	Ostatné pohľadávky voči prepojeným účtovným jednotkám (351A) - /391A/	47					
4.	Ostatné pohľadávky v rámci podielovej účasti okrem pohľadávok voči prepojeným účtovným jednotkám (351A) - /391A/	48					
5.	Pohľadávky voči spoločníkom, členom a združeniu (354A, 355A, 358A, 35XA) - /391A/	49	7 0 0 0 0 0	7 0 0 0 0 0	7 0 0 0 0 0		
6.	Pohľadávky z derivátových operácií (373A, 376A)	50					
7.	Iné pohľadávky (335A, 336A, 33XA, 371A, 374A, 375A, 378A) - /391A/	51			1 6 3 0 8 4 5		
8.	Odložená daňová pohľadávka (481A)	52	3 9 2 8 6	3 9 2 8 6	1 3 6 8 6		
B.III.	Krátkodobé pohľadávky súčet (r. 54 + r. 58 až r. 65)	53	5 3 0 1 3 6 1 3	5 1 9 2 6 1 5 5	4 7 6 5 7 7 4 0		
B.III.1.	Pohľadávky z obchodného styku súčet (r. 55 až r. 57)	54	4 3 7 7 9 2 1 8	4 2 9 6 0 7 2 6	4 0 0 5 5 8 9 3		
1.a.	Pohľadávky z obchodného styku voči prepojeným účtovným jednotkám (311A, 312A, 313A, 314A, 315A, 31XA) - /391A/	55	1 8 7 7 3 1 5 4	1 8 7 7 3 1 5 4	1 6 9 0 2 4 5 6		
1.b.	Pohľadávky z obchodného styku v rámci podielovej účasti okrem pohľadávok voči prepojeným účtovným jednotkám (311A, 312A, 313A, 314A, 315A, 31XA) - /391A/	56					



Označenie a	STRANA AKTÍV b	Číslo riadku c	Bežné účtovné obdobie		Bezprostredne predchádzajúce účtovné obdobie
			1	2	3
			Brutto - časť 1	Netto	Netto
			Korekcia - časť 2		
1.c.	Ostatné pohľadávky z obchodného styku (311A, 312A, 313A, 314A, 315A, 31XA) - /391A/	57	2 5 0 0 6 0 6 4	2 4 1 8 7 5 7 2	
			8 1 8 4 9 2		2 3 1 5 3 4 3 7
2.	Čistá hodnota zákazky (316A)	58			
3.	Ostatné pohľadávky voči prepojeným účtovným jednotkám (351A) - /391A/	59	7 1 4 5 2 6 3	7 1 4 5 2 6 3	
					7 3 3 1 1 3 5
4.	Ostatné pohľadávky v rámci podielovej účasti okrem pohľadávok voči prepojeným účtovným jednotkám (351A) - /391A/	60			
5.	Pohľadávky voči spoločníkom, členom a združeniu (354A, 355A, 358A, 35XA, 398A) - /391A/	61			
6.	Sociálne poistenie (336A) - /391A/	62			
7.	Daňové pohľadávky a dotácie (341, 342, 343, 345, 346, 347) - /391A/	63	1 3 4 7 6 1	1 3 4 7 6 1	
8.	Pohľadávky z derivátových operácií (373A, 376A)	64			
9.	Iné pohľadávky (335A, 33XA, 371A, 374A, 375A, 378A) - /391A/	65	1 9 5 4 3 7 1	1 6 8 5 4 0 5	
			2 6 8 9 6 6		2 7 0 7 1 2
B.IV.	Krátkodobý finančný majetok súčet (r. 67 až r. 70)	66			
B.IV.1.	Krátkodobý finančný majetok v prepojených účtovných jednotkách (251A, 253A, 256A, 257A, 25XA) - /291A, 29XA/	67			
2.	Krátkodobý finančný majetok bez krátkodobého finančného majetku v prepojených účtovných jednotkách (251A, 253A, 256A, 257A, 25XA) - /291A, 29XA/	68			
3.	Vlastné akcie a vlastné obchodné podiely (252)	69			
4.	Obstarávaný krátkodobý finančný majetok (259, 314A) - /291A/	70			



Označenie a	STRANA AKTÍV b	Číslo riadku c	Bežné účtovné obdobie		Bezprostredne predchádzajúce účtovné obdobie
			1	2	3
			Brutto - časť 1 Korekcia - časť 2	Netto	Netto
B.V.	Finančné účty r. 72 + r. 73	71	6 0 9 7 3 4 8	6 0 9 7 3 4 8	6 3 7 8 3 8
B.V.1.	Peniaze (211, 213, 21X)	72	8 0 5 0 8	8 0 5 0 8	4 5 8 0 0
2.	Účty v bankách (221A, 22X, +/- 261)	73	6 0 1 6 8 4 0	6 0 1 6 8 4 0	5 9 2 0 3 8
C.	Časové rozlíšenie súčet (r. 75 až r. 78)	74	2 1 8 4 2 2 3	2 1 8 4 2 2 3	6 0 6 7 4 4
C.1.	Náklady budúcich období dlhodobé (381A, 382A)	75	1 7 8 5 9 3 2	1 7 8 5 9 3 2	4 3 4 5 8 3
2.	Náklady budúcich období krátkodobé (381A, 382A)	76	3 9 8 2 9 1	3 9 8 2 9 1	1 7 2 1 6 1
3.	Príjmy budúcich období dlhodobé (385A)	77			
4.	Príjmy budúcich období krátkodobé (385A)	78			

Označenie a	STRANA PASÍV b	Číslo riadku c	Bežné účtovné obdobie 4	Bezprostredne predchádzajúce účtovné obdobie 5
	SPOLU VLASTNÉ IMANIE A ZÁVÄZKY r. 80 + r. 101 + r. 141	79	1 4 2 4 6 4 9 7 8	1 1 8 6 8 4 9 1 9
A.	Vlastné imanie r. 81 + r. 85 + r. 86 + r. 87 + r. 90 + r. 93 + r. 97 + r. 100	80	9 7 3 0 1 7 1	9 2 8 9 3 4 5
A.I.	Základné imanie súčet (r. 82 až r. 84)	81	4 9 8 0 0	4 9 8 0 0
A.I.1.	Základné imanie (411 alebo +/- 491)	82	4 9 8 0 0	4 9 8 0 0
2.	Zmena základného imania +/- 419	83		
3.	Pohľadávky za upísané vlastné imanie (-/353)	84		
A.II.	Emisné ážio (412)	85		
A.III.	Ostatné kapitálové fondy (413)	86	4 7 1 1 0 0 0	4 7 1 1 0 0 0
A.IV.	Zákonné rezervné fondy r. 88 + r. 89	87	9 9 6 0	9 9 6 0
A.IV.1.	Zákonný rezervný fond a nedeliteľný fond (417A, 418, 421A, 422)	88	9 9 6 0	9 9 6 0
2.	Rezervný fond na vlastné akcie a vlastné podieľy (417A, 421A)	89		



Označenie a	STRANA PASÍV b	Číslo riadku c	Bežné účtovné obdobie 4	Bezprostredne predchádzajúce účtovné obdobie 5
A.V.	Ostatné fondy zo zisku r. 91 + r. 92	90		
A.V.1.	Štatutárne fondy (423, 42X)	91		
2.	Ostatné fondy (427, 42X)	92		
A.VI.	Oceňovacie rozdiely z precenenia súčet (r. 94 až r. 96)	93	4 2 4 0 1	- 1 6 8 5 4
A.VI.1.	Oceňovacie rozdiely z precenenia majetku a záväzkov (+/- 414)	94	4 2 4 0 1	- 1 6 8 5 4
2.	Oceňovacie rozdiely z kapitálových účastín (+/- 415)	95		
3.	Oceňovacie rozdiely z precenenia pri zlúčení, splnutí a rozdelení (+/- 416)	96		
A.VII.	Výsledok hospodárenia minulých rokov r. 98 + r. 99	97	4 5 3 5 4 4 0	3 6 0 5 2 0 8
A.VII.1.	Nerozdelený zisk minulých rokov (428)	98	6 5 0 5 4 9 8	5 5 7 5 2 6 6
2.	Neuhrazená strata minulých rokov (/-/429)	99	- 1 9 7 0 0 5 8	- 1 9 7 0 0 5 8
A.VIII.	Výsledok hospodárenia za účtovné obdobie po zdanení +/- r. 01 - (r. 81 + r. 85 + r. 86 + r. 87 + r. 90 + r. 93 + r. 97 + r. 101 + r. 141)	100	3 8 1 5 7 0	9 3 0 2 3 1
B.	Záväzky r. 102 + r. 118 + r. 121 + r. 122 + r. 136 + r. 139 + r. 140	101	1 3 2 4 0 8 7 3 7	1 0 9 1 5 0 3 9 7
B.I.	Dlhodobé záväzky súčet (r. 103 + r. 107 až r. 117)	102	1 4 6 3 8 3 2 1	1 0 0 4 6 1 3 4
B.I.1.	Dlhodobé záväzky z obchodného styku súčet (r. 104 až r. 106)	103	4 4 7 3 4	4 9 0 3 6
1.a.	Záväzky z obchodného styku voči prepojeným účtovným jednotkám (321A, 475A, 476A)	104	4 4 7 3 4	4 9 0 3 6
1.b.	Záväzky z obchodného styku v rámci podielovej účasti okrem záväzkov voči prepojeným účtovným jednotkám (321A, 475A, 476A)	105		
1.c.	Ostatné záväzky z obchodného styku (321A, 475A, 476A)	106		
2.	Čistá hodnota zákazky (316A)	107		
3.	Ostatné záväzky voči prepojeným účtovným jednotkám (471A, 47XA)	108		
4.	Ostatné záväzky v rámci podielovej účasti okrem záväzkov voči prepojeným účtovným jednotkám (471A, 47XA)	109		
5.	Ostatné dlhodobé záväzky (479A, 47XA)	110	1 3 2 9 0 1 4 4	8 1 2 6 9 5 0
6.	Dlhodobé prijaté preddavky (475A)	111		
7.	Dlhodobé zmenky na úhradu (478A)	112		
8.	Vydané dlhopisy (473A/-/255A)	113		
9.	Záväzky zo sociálneho fondu (472)	114	5 9 4 4 2	4 7 1 9 7
10.	Iné dlhodobé záväzky (336A, 372A, 474A, 47XA)	115	1 2 4 4 0 0 1	1 8 2 2 9 5 1
11.	Dlhodobé záväzky z derivátových operácií (373A, 377A)	116		
12.	Odložený daňový záväzok (481A)	117		



Označenie a	STRANA PASÍV b	Číslo riadku c	Bežné účtovné obdobie 4	Bezprostredne predchádzajúce účtovné obdobie 5
B.II.	Dlhodobé rezervy r. 119 + r. 120	118		
B.II.1.	Zákonné rezervy (451A)	119		
	2. Ostatné rezervy (459A, 45XA)	120		
B.III.	Dlhodobé bankové úvery (461A, 46XA)	121	4 1 0 0 2 5 5	7 8 0 5 3 3 5
B.IV.	Krátkodobé záväzky súčet (r. 123 + r. 127 až r. 135)	122	7 1 1 8 6 2 5 5	6 3 9 7 5 8 0 3
B.IV.1.	Záväzky z obchodného styku súčet (r. 124 až r. 126)	123	2 4 4 4 9 4 1 8	2 4 3 9 4 6 8 7
1.a.	Záväzky z obchodného styku voči prepojeným účtovným jednotkám (321A, 322A, 324A, 325A, 326A, 32XA, 475A, 476A, 478A, 47XA)	124	5 7 1 6 8 3 9	5 9 7 3 9 3 8
1.b.	Záväzky z obchodného styku v rámci podielovej účasti okrem záväzkov voči prepojeným účtovným jednotkám (321A, 322A, 324A, 325A, 326A, 32XA, 475A, 476A, 478A, 47XA)	125		
1.c.	Ostatné záväzky z obchodného styku (321A, 322A, 324A, 325A, 326A, 32XA, 475A, 476A, 478A, 47XA)	126	1 8 7 3 2 5 7 9	1 8 4 2 0 7 4 9
	2. Čistá hodnota zákazky (316A)	127		
	3. Ostatné záväzky voči prepojeným účtovným jednotkám (361A, 36XA, 471A, 47XA)	128	1 4 9 4 2 6 5	1 2 8 2 8 2 1
	4. Ostatné záväzky v rámci podielovej účasti okrem záväzkov voči prepojeným účtovným jednotkám (361A, 36XA, 471A, 47XA)	129		
	5. Záväzky voči spoločníkom a združeniu (364, 365, 366, 367, 368, 398A, 478A, 479A)	130	1 7 3 4 2 7 6	3 0 8 2 7 2 4
	6. Záväzky voči zamestnancom (331, 333, 33X, 479A)	131	1 8 7 1 9 4	2 3 3 7 3 0
	7. Záväzky zo sociálneho poistenia (336A)	132	1 8 7 3 6 3	1 4 8 7 7 5
	8. Daňové záväzky a dotácie (341, 342, 343, 345, 346, 347, 34X)	133	4 2 4 1 4 8 7 6	3 3 6 9 7 3 8 9
	9. Záväzky z derivátových operácií (373A, 377A)	134		
	10. Iné záväzky (372A, 379A, 474A, 475A, 479A, 47XA)	135	7 1 8 8 6 3	1 1 3 5 6 7 7
B.V.	Krátkodobé rezervy r. 137 + r. 138	136	2 8 0 4 4 0	2 0 6 7 3 7
B.V.1.	Zákonné rezervy (323A, 451A)	137	6 6 4 4 0	1 6 6 3 7
	2. Ostatné rezervy (323A, 32X, 459A, 45XA)	138	2 1 4 0 0 0	1 9 0 1 0 0
B.VI.	Bežné bankové úvery (221A, 231, 232, 23X, 461A, 46XA)	139	4 0 1 5 3 3 9 7	2 7 1 1 6 3 8 8
B.VII.	Krátkodobé finančné výpomoci (241, 249, 24X, 473A, /-/255A)	140	2 0 5 0 0 6 9	
C.	Časové rozlíšenie súčet (r. 142 až r. 145)	141	3 2 6 0 7 0	2 4 5 1 7 7
C.1.	Výdavky budúcich období dlhodobé (383A)	142		
	2. Výdavky budúcich období krátkodobé (383A)	143	1 5 1 4 1 4	4 4 8 0 1
	3. Výnosy budúcich období dlhodobé (384A)	144	1 4 7 4 6 7	1 7 3 5 4 2
	4. Výnosy budúcich období krátkodobé (384A)	145	2 7 1 8 9	2 6 8 3 4



Označenie a	Text b	Číslo riadku c	Skutočnosť	
			bežné účtovné obdobie 1	bezprostredne predchádzajúce účtovné obdobie 2
			*	Čistý obrat (časť účt. tr. 6 podľa zákona)
**	Výnosy z hospodárskej činnosti spolu súčet (r. 03 až r. 09)	02	7 3 6 6 6 6 4 1 1	6 4 6 2 7 0 3 4 5
I.	Tržby z predaja tovaru (604, 607)	03	6 7 6 1 8 8 6 4 8	6 1 4 6 2 6 8 8 2
II.	Tržby z predaja vlastných výrobkov (601)	04		
III.	Tržby z predaja služieb (602, 606)	05	1 7 4 0 2 2 1 1	1 7 8 6 7 9 3 2
IV.	Zmeny stavu vnútroorganizačných zásob (+/-) (účtová skupina 61)	06		
V.	Aktivácia (účtová skupina 62)	07		
VI.	Tržby z predaja dlhodobého nehmotného majetku, dlhodobého hmotného majetku a materiálu (641, 642)	08	2 9 4 0 3	3 5 2 4 6
VII.	Ostatné výnosy z hospodárskej činnosti (644, 645, 646, 648, 655, 657)	09	4 3 0 4 6 1 4 9	1 3 7 4 0 2 8 5
**	Náklady na hospodársku činnosť spolu r. 11 + r. 12 + r. 13 + r. 14 + r. 15 + r. 20 + r. 21 + r. 24 + r. 25 + r. 26	10	7 3 5 6 0 5 9 1 3	6 4 4 2 9 9 9 4 8
A.	Náklady vynaložené na obstaranie predaného tovaru (504, 507)	11	6 6 6 1 6 3 7 9 9	6 0 6 2 6 1 2 1 7
B.	Spotreba materiálu, energie a ostatných neskladovateľných dodávok (501, 502, 503)	12	1 0 2 4 3 5 3	8 1 5 8 3 1
C.	Opravné položky k zásobám (+/-) (505)	13	5 1 1 8 6	2 7 4
D.	Služby (účtová skupina 51)	14	1 5 5 7 4 4 8 5	1 4 7 6 9 9 4 0
E.	Osobné náklady (r. 16 až r. 19)	15	6 1 8 7 9 5 5	5 4 0 7 3 2 3
E.1.	Mzdové náklady (521, 522)	16	4 4 6 4 5 9 7	3 8 1 8 1 9 8
2.	Odmeny členom orgánov spoločnosti a družstva (523)	17	6 2 2 0 0	1 4 9 2 8 0
3.	Náklady na sociálne poistenie (524, 525, 526)	18	1 5 1 4 3 6 5	1 3 1 3 5 0 1
4.	Sociálne náklady (527, 528)	19	1 4 6 7 9 3	1 2 6 3 4 4
F.	Dane a poplatky (účtová skupina 53)	20	1 0 8 0 0 0	9 0 3 0 2
G.	Odpisy a opravné položky k dlhodobému nehmotnému majetku a dlhodobému hmotnému majetku (r. 22 + r. 23)	21	2 5 6 5 2 6 2	2 3 7 7 9 8 6
G.1.	Odpisy dlhodobého nehmotného majetku a dlhodobého hmotného majetku (551)	22	2 5 6 5 2 6 2	2 3 7 7 9 8 6
2.	Opravné položky k dlhodobému nehmotnému majetku a dlhodobému hmotnému majetku (+/-) (553)	23		
H.	Zostatková cena predaného dlhodobého majetku a predaného materiálu (541, 542)	24	1 0 9 8	3 1 0 1
I.	Opravné položky k pohľadávkam (+/-) (547)	25	2 0 2 3 1 7	7 0 9 6 2
J.	Ostatné náklady na hospodársku činnosť (543, 544, 545, 546, 548, 549, 555, 557)	26	4 3 7 2 7 4 5 8	1 4 5 0 3 0 1 2
***	Výsledok hospodárenia z hospodárskej činnosti (+/-) (r. 02 - r. 10)	27	1 0 6 0 4 9 8	1 9 7 0 3 9 7



Ozna- čenie a	Text b	Číslo riadku c	Skutočnosť	
			bežné účtovné obdobie	bezprostredne predchádzajúce účtovné obdobie
			1	2
*	Pridaná hodnota (r. 03 + r. 04 + r. 05 + r. 06 + r. 07) - (r. 11 + r. 12 + r. 13 + r. 14)	28	1 0 7 7 7 0 3 6	1 0 6 4 7 5 5 2
**	Výnosy z finančnej činnosti spolu r. 30 + r. 31 + r. 35 + r. 39 + r. 42 + r. 43 + r. 44	29	6 7 8 1 7 5	6 2 9 3 8 5
VIII.	Tržby z predaja cenných papierov a podielov (661)	30		
IX.	Výnosy z dlhodobého finančného majetku súčet (r. 32 až r. 34)	31		
IX.1.	Výnosy z cenných papierov a podielov od prepojených účtovných jednotiek (665A)	32		
2.	Výnosy z cenných papierov a podielov v podielovej účasti okrem výnosov prepojených účtovných jednotiek (665A)	33		
3.	Ostatné výnosy z cenných papierov a podielov (665A)	34		
X.	Výnosy z krátkodobého finančného majetku súčet (r. 36 až r. 38)	35		
X.1.	Výnosy z krátkodobého finančného majetku od prepojených účtovných jednotiek (666A)	36		
2.	Výnosy z krátkodobého finančného majetku v podielovej účasti okrem výnosov prepojených účtovných jednotiek (666A)	37		
3.	Ostatné výnosy z krátkodobého finančného majetku (666A)	38		
XI.	Výnosové úroky (r. 40 + r. 41)	39	6 7 6 8 0 3	6 1 6 4 2 2
XI.1.	Výnosové úroky od prepojených účtovných jednotiek (662A)	40	6 5 3 8 4 0	5 9 8 9 0 4
2.	Ostatné výnosové úroky (662A)	41	2 2 9 6 3	1 7 5 1 8
XII.	Kurzové zisky (663)	42	1 3 1 9	1 2 9 6 3
XIII.	Výnosy z precenenia cenných papierov a výnosy z derivátových operácií (664, 667)	43		
XIV.	Ostatné výnosy z finančnej činnosti (668)	44	5 3	
**	Náklady na finančnú činnosť spolu r. 46 + r. 47 + r. 48 + r. 49 + r. 52 + r. 53 + r. 54	45	1 0 0 2 0 4 9	9 3 9 5 1 1
K.	Predané cenné papiere a podiely (561)	46		
L.	Náklady na krátkodobý finančný majetok (566)	47		
M.	Opravné položky k finančnému majetku (+/-) (565)	48		
N.	Nákladové úroky (r. 50 + r. 51)	49	7 1 6 1 2 0	6 1 3 4 7 6
N.1.	Nákladové úroky pre prepojené účtovné jednotky (562A)	50	2 2 8 5 8	8 9 9 1 4
2.	Ostatné nákladové úroky (562A)	51	6 9 3 2 6 2	5 2 3 5 6 2
O.	Kurzové straty (563)	52	1 9 9 5 4	1 9 3 4 1
P.	Náklady na precenenie cenných papierov a náklady na derivátové operácie (564, 567)	53		
Q.	Ostatné náklady na finančnú činnosť (568, 569)	54	2 6 5 9 7 5	3 0 6 6 9 4



Ozna- čenie a	Text b	Číslo riadku c	Skutočnosť	
			bežné účtovné obdobie	bezprostredne predchádzajúce účtovné obdobie
			1	2
***	Výsledok hospodárenia z finančnej činnosti (+/-) (r. 29 - r. 45)	55	- 3 2 3 8 7 4	- 3 1 0 1 2 6
****	Výsledok hospodárenia za účtovné obdobie pred zdanením (+/-) (r. 27 + r. 55)	56	7 3 6 6 2 4	1 6 6 0 2 7 1
R.	Daň z príjmov (r. 58 + r. 59)	57	3 5 5 0 5 4	7 3 0 0 4 0
R.1.	Daň z príjmov splatná (591, 595)	58	3 8 0 6 5 4	5 8 2 0 7 4
2.	Daň z príjmov odložená (+/-) (592)	59	- 2 5 6 0 0	1 4 7 9 6 6
S.	Prevod podielov na výsledku hospodárenia spoločníkom (+/- 596)	60		
****	Výsledok hospodárenia za účtovné obdobie po zdanení (+/-) (r. 56 - r. 57 - r. 60)	61	3 8 1 5 7 0	9 3 0 2 3 1

Poznámky k účtovnej závierke zostavenej k 31. decembru 2019

I ZÁKLADNÉ INFORMÁCIE

1. Obchodné meno a sídlo

GGT a. s.
Stará Vajnorská 9
831 04 Bratislava

Spoločnosť GGT a. s. (ďalej len „Spoločnosť“) bola založená 27. júna 2000 a do Obchodného registra bola zapísaná 10. júla 2000 (Obchodný register Okresného súdu v Bratislave I, oddiel Sa, vložka č. 4036/B).

Hlavné činnosti Spoločnosti podľa výpisu z Obchodného registra

- Kúpa tovaru na účely jeho predaja konečnému spotrebiteľovi (maloobchod) alebo iným prevádzkovateľom živnosti (veľkoobchod)
- Sprostredkovateľská činnosť v oblasti obchodu, služieb, výroby
- Prenájom hnutelných vecí
distribúcia spotrebiteľského balenia liehu v daňovom voľnom obehu iným prevádzkovateľom živností
- distribúcia spotrebiteľského balenia liehu v daňovom voľnom obehu iným prevádzkovateľom živností
- nákladná cestná doprava vykonávaná vozidlami s celkovou hmotnosťou do 3,5 t vrátane prípojného vozidla
- poskytovanie služieb rýchleho občerstvenia s predajom na priamu konzumáciu
- poskytovanie úverov alebo pôžičiek z peňažných zdrojov získaných výlučne bez verejnej výzvy a bez verejnej ponuky majetkových hodnôt
- sprostredkovanie poskytovania úverov alebo pôžičiek z peňažných zdrojov získaných výlučne bez verejnej výzvy a bez verejnej ponuky majetkových hodnôt
- Prenájom nehnuteľností spojený s poskytovaním iných než základných služieb spojených s prenájomom
- Reklamné a marketingové služby, prieskum trhu a verejnej mienky
- Činnosť podnikateľských, organizačných a ekonomických poradcov
- Skladovanie a pomocné činnosti v doprave
- Oprava osobných potrieb a potrieb pre domácnosť
- Kuriérske služby

2. Neobmedzené ručenie

Spoločnosť nie je neobmedzene ručiacim spoločníkom v iných účtovných jednotkách.

3. Počet zamestnancov

Názov položky	Stav k 31.12.2019	Stav k 31.12.2018
Priemerný prepočítaný počet zamestnancov	225	235
Stav zamestnancov ku dňu, ku ktorému sa zostavuje účtovná závierka, z toho:	247	244
počet vedúcich zamestnancov	6	5

4. Právny dôvod na zostavenie účtovnej závierky

Účtovná závierka Spoločnosti k 31. decembru 2019 je zostavená ako riadna účtovná závierka podľa § 17 ods. 6 zákona NR SR č. 431/2002 Z.z. o účtovníctve v znení neskorších predpisov (ďalej len „zákon o účtovníctve“) za účtovné obdobie od 1. januára 2019 do 31. decembra 2019.

5. Dátum schválenia účtovnej závierky za predchádzajúce účtovné obdobie

Valné zhromaždenie schválilo dňa 27. júna 2019 účtovnú závierku Spoločnosti za predchádzajúce účtovné obdobie.

6. Dátum schválenia audítora Spoločnosti

Valné zhromaždenie Spoločnosti schválilo dňa 07. októbra 2019 spoločnosť Ernst & Young Slovakia spol. s.r.o. ako audítora účtovnej závierky za rok 2019.

ORGÁNY A AKCIONÁRI SPOLOČNOSTI**7. Orgány Spoločnosti**

	Stav k 31.12.2019	Stav k 31.12.2018
Predstavenstvo:	PhDr. Roman Jankovič RNDr. Ľubomír Bača Ing. Igor Ormandy	PhDr. Roman Jankovič RNDr. Ľubomír Bača Ing. Igor Ormandy
Dozorná rada:	PhDr. Zora Hloušková JUDr. Stanislav Strapek Ing. Boris Rosskopf Linda Mária Kmotříková Ing. Ladislav Haspel	PhDr. Zora Hloušková JUDr. Stanislav Strapek Ing. Boris Rosskopf

8. Akcionári Spoločnosti

Štruktúra akcionárov Spoločnosti k 31. decembru 2019 a k 31. decembru 2018:

Spoločník, akcionár	Výška podielu na základnom imaní		Podiel na hlasovacích právach v %	Iný podiel na ostatných položkách VI ako na ZI v %
	absolútne	v %		
a	b	c	d	e
Royal Invest Consulting, a.s.	44 820	90	90	0
Roman Jankovič	4 980	10	10	0
Spolu	49 800	100%	100%	0

II KONSOLIDOVANÝ CELOK

Spoločnosť sa zahrňuje do konsolidovanej účtovnej závierky spoločnosti Royal Invest Consulting, a.s. so sídlom v Bratislave, Stará Vajnorská 9, ktorá je súčasťou konsolidovanej účtovnej závierky skupiny GRAFOBAL GROUP akciová spoločnosť so sídlom v Bratislave, Sasinkova 5. Tá je následne súčasťou konsolidovanej účtovnej závierky najväčšej skupiny SLOV COUPON, a.s. so sídlom v Bratislave, Moskovská 4. Tieto konsolidované účtovné závierky možno dostať priamo v sídle uvedených spoločností.

Spoločnosť je na základe § 22 ods. 8 zákona o účtovníctve a § 4 štandardu IFRS 10 Konsolidovaná účtovná závierka, oslobodená od povinnosti zostaviť konsolidovanú účtovnú závierku a konsolidovanú výročnú správu, pretože je spolu s dcérskymi spoločnosťami zahrnutá do konsolidovanej účtovnej závierky spoločnosti na vyššom stupni v skupine v rámci Európskej únie, a pretože menšinový akcionár Spoločnosti súhlasil s týmto oslobodením.

III ÚČTOVNÉ METÓDY A VŠEOBECNÉ ÚČTOVNÉ ZÁSADY

a) Východiská pre zostavenie účtovnej závierky

Účtovná závierka Spoločnosti bola zostavená za predpokladu nepretržitého trvania jej činnosti v súlade so zákonom o účtovníctve platným v Slovenskej republike a nadväzujúcimi postupmi účtovania.

K 31. decembru 2019 krátkodobé záväzky a bežné bankové úvery prevyšovali krátkodobé pohľadávky Spoločnosti, čo vyplýva zo spôsobu financovania prevádzkového kapitálu Spoločnosti.

Spoločnosť k 31. decembru 2019 čerpala úver od 3 rôznych bánk - Tatra banka, akciová spoločnosť; Všeobecná úverová banka, a.s.; Exportno-importná banka Slovenskej republiky.

Spoločnosť sa v roku 2013 stala správcom cash-poolingu skupiny Royal Invest Consulting, a.s. Vedenie Spoločnosti je presvedčené, že tak ako aj v minulosti sa im podarí prolongovať všetky potrebné krátkodobé úvery. Vedenie Spoločnosti je tiež presvedčené, že Spoločnosť vytvorí v budúcnosti dostatočné finančné prostriedky na splácanie svojich záväzkov. Spoločnosť GRAFOBAL GROUP akciová spoločnosť potvrdila Spoločnosti vyhlásením, že ju bude finančne podporovať v prípade potreby od tohto vyhlásenia.

Účtovníctvo Spoločnosť vedie na základe dodržania časovej a vecnej súvislosti nákladov a výnosov. Za základ sa berú všetky náklady a výnosy, ktoré sa vzťahujú na účtovné obdobie bez ohľadu na dátum ich platenia.

Peňažné údaje v účtovnej závierke sú uvedené v celých EUR, pokiaľ nie je určené inak.

Účtovné metódy a všeobecné účtovné zásady Spoločnosť aplikovala konzistentne s predchádzajúcim účtovným obdobím.

b) Dlhodobý nehmotný a dlhodobý hmotný majetok

Dlhodobý majetok nakupovaný sa oceňuje obstarávacou cenou, ktorá zahrňuje cenu, za ktorú sa majetok obstaral, a náklady súvisiace s obstaraním (clo, prepravu, montáž, poistné a pod.).

Hodnota obstarávaného dlhodobého hmotného majetku, ktorý sa používa, sa zníži o opravnú položku vo výške zodpovedajúcej opotrebeniu.

Dlhodobý majetok nadobudnutý bezodplatne sa oceňuje reprodukčnou obstarávacou cenou, čo je cena, za ktorú by sa majetok obstaral v čase, keď sa o ňom účtuje.

Majetok obstaraný v rámci finančného prenájmu sa účtuje v deň prijatia na príslušný účet majetku so súvzťažným zápisom v prospech účtu záväzkov z nájmu v ocenení, ktoré sa rovná celkovej výške dohodnutých platieb znížených o nerealizované finančné náklady. Finančný leasing je obstaranie dlhodobého hmotného majetku na základe nájomnej zmluvy s dojednaným právom kúpy prenajatej veci za dohodnuté platby počas dohodnutej doby nájmu tohto majetku. Súčasťou dohodnutých platieb je aj kúpna cena, za ktorú na konci dohodnutej doby prechádza vlastnícke právo k prenajatému majetku z prenajímateľa na nájomcu. Súvisiaci záväzok voči prenajímateľovi je v súvahe vykázaný v iných dlhodobých záväzkoch (r. 115 súvahy) a krátkodobá časť v iných záväzkoch (r. 135 súvahy). Nerealizované finančné náklady, ktoré predstavujú rozdiel medzi celkovou sumou dohodnutých platieb a ocenením obstaraného majetku v účtovníctve, sa účtujú ako úroky vo výkaze ziskov a strát počas doby trvania prenájmu použitím metódy efektívnej úrokovej miery. Náklady súvisiace s obstaraním predmetu finančného prenájmu zvyšujú jeho ocenenie.

Prenájom majetku formou operatívneho leasingu sa účtuje do nákladov priebežne počas doby trvania leasingovej zmluvy.

Dlhodobý hmotný majetok sa odpisuje podľa odpisového plánu, ktorý bol zostavený na základe predpokladanej doby jeho používania zodpovedajúcej spotrebe budúcich ekonomických úžitkov z majetku. Odpisovať sa začína v mesiaci zaradenia do používania.

Predpokladaná doba používania, metóda odpisovania a odpisová sadzba sú uvedené v nasledujúcej tabuľke:

	Predpokladaná doba používania v rokoch	Metóda odpisovania	Ročná odpisová sadzba v %
Budovy a stavby	20 rokov	lineárna	5,0 %
Budovy administratívne	40 rokov	lineárna	2,5 %
Stroje a zariadenia	4-12 rokov	lineárna	8,3 – 25,0 %
Dopravné prostriedky	4-6 rokov	lineárna	16,7 – 25,0 %
Inventár	6-12 rokov	lineárna	8,3 – 16,7 %
Softvér	4-10 rokov	lineárna	10,0 – 25,0 %

V prípade prechodného zníženia úžitkovej hodnoty dlhodobého majetku, ktorá bola zistená pri inventarizácii a je výrazne nižšia ako jeho ocenenie v účtovníctve po odpočítaní oprávok, je vytvorená opravná položka na úroveň jeho zistenej úžitkovej hodnoty.

c) Zásoby

Zásoby nakupované sa oceňujú obstarávacou cenou, ktorá zahrňuje cenu, za ktorú sa majetok obstaral, a náklady súvisiace s obstaraním (clo, prepravu, poistné, provízie a pod.) znížené o zľavy z ceny. Zľava z ceny poskytnutá k už predaným alebo spotrebovaným zásobám sa účtuje ako zníženie nákladov na predané alebo spotrebované zásoby. Spoločnosť účtuje o zásobách spôsobom A tak, ako to definujú postupy účtovania. Úbytok zásob sa účtuje v cene zistenej metódou váženého aritmetického priemeru.

Zásoby obstarané iným spôsobom sa oceňujú reálnou hodnotou v prípade bezodplatného nadobudnutia zásob alebo zásob novo zistených pri inventarizácii, t. j. cenou, za ktorú by sa majetok obstaral v čase, keď sa o ňom účtuje.

d) Pohľadávky

Pohľadávky sa pri ich vzniku oceňujú ich menovitou hodnotou, pri odplatnom nadobudnutí (postúpení) alebo nadobudnutí vkladom do základného imania – obstarávacou cenou. Opravná položka sa vytvára k pochybným a nedobytným pohľadávkam, kde existuje riziko nevykonalnosti pohľadávok.

Pri dlhodobých pohľadávkach a dlhodobých pôžičkách sa uvádza opravná položka v stĺpci korekcia, čím sa upravuje hodnota tejto pohľadávky a pôžičky na jej súčasnú hodnotu, ktorá sa počíta ako súčet súčinov budúcich peňažných príjmov a príslušných diskontných faktorov.

Ak je zostatková doba splatnosti pohľadávky dlhšia než jeden rok, vytvára sa opravná položka, ktorá predstavuje rozdiel medzi menovitou a súčasnou hodnotou pohľadávky. Súčasná hodnota pohľadávky sa počíta ako súčet súčinov budúcich peňažných príjmov a príslušných diskontných faktorov.

e) Finančné účty

Finančné účty tvorí peňažná hotovosť a zostatky na bankových účtoch pričom riziko zmeny hodnoty tohto majetku je zanedbateľne nízke.

f) Náklady budúcich období a príjmy budúcich období

Náklady budúcich období a príjmy budúcich období sú vykázané vo výške, ktorá je potrebná na dodržanie zásady vecnej a časovej súvislosti s účtovným obdobím.

g) Opravné položky

Opravné položky sa tvoria na základe zásady opatrnosti, ak je opodstatnené predpokladať, že došlo k zníženiu hodnoty majetku oproti jeho oceneniu v účtovníctve. Opravná položka sa účtuje v sume opodstatneného predpokladu zníženia hodnoty majetku oproti jeho oceneniu v účtovníctve.

h) Rezervy

Rezerva je záväzok predstavujúci existujúcu povinnosť Spoločnosti, ktorá vznikla z minulých udalostí a je pravdepodobné, že v budúcnosti zníži jej ekonomické úžitky. Rezervy sú záväzky s neurčitým časovým vymedzením alebo výškou a oceňujú sa odhadom v sume potrebnej na splnenie existujúcej povinnosti ku dňu, ku ktorému sa zostavuje účtovná závierka.

Tvorba rezervy sa účtuje na vecne príslušný nákladový alebo majetkový účet, ku ktorému záväzok prislúcha. Použitie rezervy sa účtuje na ťarchu vecne príslušného účtu rezerv so súvzťažným zápisom v prospech vecne príslušného účtu záväzkov. Rozpustenie nepotrebných rezerv alebo jej časti sa účtuje opačným účtovným zápisom ako sa účtovala tvorba rezervy.

Spoločnosť vytvára rezervu na audit, nevyplatené odmeny a nevyčerpané dovolenky. Ku dňu, ku ktorému sa zostavuje účtovná závierka, sa posudzuje ich výška a odôvodnenosť.

i) Záväzky

Záväzky pri ich vzniku sa oceňujú menovitou hodnotou. Záväzky pri ich prevzatí sa oceňujú obstarávacou cenou. Ak sa pri inventarizácii zistí, že suma záväzkov je iná ako ich výška v účtovníctve, uvedú sa záväzky v účtovníctve a v účtovnej závierke v tomto zistenom ocenení.

j) Zamestnanecké požitky

Platy, mzdy, príspevky do štátnych dôchodkových a poisťných fondov, platená ročná dovolenka a platená zdravotná dovolenka, bonusy a ostatné nepeňažné požitky (napr. zdravotná starostlivosť) sa účtujú v účtovnom období, s ktorým vecne a časovo súvisia.

k) Splatná daň z príjmu

Daň z príjmov sa účtuje do nákladov Spoločnosti v období vzniku daňovej povinnosti a v priloženom výkaze ziskov a strát Spoločnosti je vypočítaná zo základu vyplývajúceho z hospodárskeho výsledku pred zdanením, ktorý bol upravený o pripočítateľné a odpočítateľné položky z titulu trvalých a dočasných úprav daňového základu a umorenia straty. Daňový záväzok je uvedený po znížení o preddavky na daň z príjmov, ktoré Spoločnosť uhradila v priebehu roka. V prípade, že uhradené preddavky na daň z príjmu v priebehu roka sú vyššie ako daňová povinnosť za tento rok, Spoločnosť vykazuje výslednú daňovú pohľadávku.

l) Odložená daň z príjmu

Odložená daň z príjmu vyplýva z:

- rozdielov medzi účtovnou hodnotou majetku a účtovnou hodnotou záväzkov vykázanou v súvahe a ich daňovou základňou,
- možnosti umorovať daňovú stratu v budúcnosti, pod ktorou sa rozumie možnosť odpočítať daňovú stratu od základu dane v budúcnosti,
- možnosti previesť nevyužitú daňovú odpočty a iné daňové nároky do budúcich období.

Odložená daňová pohľadávka sa účtuje iba do takej výšky, do akej je pravdepodobné, že bude možné dočasné rozdiely vyrovať voči budúcemu základu dane.

Pri výpočte odloženej dane sa použije sadzba dane z príjmov, o ktorej sa predpokladá, že bude platiť v čase vyrovnania odloženej dane.

m) Výdavky budúcich období a výnosy budúcich období

Výdavky budúcich období a výnosy budúcich období sú vykázané vo výške, ktorá je potrebná na dodržanie zásady vecnej a časovej súvislosti s účtovným obdobím.

n) Cudzia mena

Majetok a záväzky vyjadrené v cudzej mene (okrem preddavkov prijatých a poskytnutých) sa prepočítavajú na eurá referenčným výmenným kurzom určeným a vyhláseným Európskou centrálnou bankou alebo Národnou bankou Slovenska v deň predchádzajúci dňu uskutočnenia účtovného prípadu alebo v deň, ku ktorému sa zostavuje účtovná závierka. Vzniknuté kurzové rozdiely sa účtujú s vplyvom na výsledok hospodárenia.

Pri kúpe a predaji cudzej meny za menu euro a pri prevode peňažných prostriedkov z účtu zriadeného v cudzej mene na účet zriadený v eurách a z účtu zriadeného v eurách na účet zriadený v cudzej mene sa použil kurz, za ktorý boli tieto hodnoty nakúpené alebo predané. Ak sa predaj alebo kúpa cudzej meny uskutoční za iný kurz ako ponúka komerčná banka v kurzovom lístku, použije sa kurz, ktorý komerčná banka v deň vysporiadania obchodu ponúka v kurzovom lístku. Ak sa kúpa alebo predaj neuskutočňuje s komerčnou bankou, použije sa referenčný výmenný kurz určený a vyhlásený ECB alebo NBS v deň predchádzajúci dňu vysporiadania obchodu. Vzniknuté kurzové rozdiely sa účtujú s vplyvom na výsledok hospodárenia.

o) Vykazovanie výnosov

Výnosy z predaja výrobkov sa vykazujú v momente prenosu rizika a vlastníctva výrobku, obvykle po dodávke. Ak sa Spoločnosť zaviazala dopraviť výrobky na určité miesto, výnosy sa vykazujú v momente doručenia výrobku do cieľového miesta.

Výnosy z predaja služieb sa vykazujú v účtovnom období, v ktorom boli služby poskytnuté s ohľadom na stav rozpracovanosti danej služby. Tento je zistený na základe skutočne poskytnutých služieb ako pomernej časti k celkovému rozsahu dohodnutých služieb.

Výnosy sa vykazujú po odpočítaní dane z pridanej hodnoty, zliav a zrážok (rabaty, bonusy, skontá, dobropisy a pod.).

Výnosové úroky sa účtujú rovnomerne v účtovných obdobiach, ktorých sa vecne a časovo týkajú na základe časového rozlíšenia metódou efektívnej úrokovej miery.

Výnosy Spoločnosti tvoria najmä tržby z predaja a distribúcie tabaku, tabakových výrobkov a doplnkového tovaru.

p) Porovnateľné údaje

Niektoré údaje za predošlé účtovné obdobie boli pozmenené pre ich lepšiu porovnateľnosť s údajmi uvedenými v bežnom účtovnom období. Zmena v prezentácii porovnateľných údajov nemala významný dopad na celkovú výšku aktív, vlastného imania a výsledku hospodárenia v predchádzajúcom období.

AKTÍVA

1. Dlhodobý nehmotný majetok

Prehľad pohybu dlhodobého nehmotného majetku za bežné a predchádzajúce účtovné obdobie je uvedený nižšie:

Dlhodobý nehmotný majetok a	Bežné účtovné obdobie							Spolu i
	Aktivovane né náklady na vývoj b	Softvér c	Oceniteľné práva d	Goodwill e	Ostatný DNM f	Obstarávaný DNM g	Poskytnuté preddavky na DNM h	
Prvotné ocenenie								
Stav na začiatku účtovného obdobia	0	44 110	210 987	945 405	0	0	0	1 200 502
Prírastky	0	0	35 184	0	0	0	0	35 184
Úbytky	0	0	0	0	0	0	0	0
Presuny	0	0	0	0	0	0	0	0
Stav na konci účtovného obdobia	0	44 110	246 171	945 405	0	0	0	1 235 686
Oprávky								
Stav na začiatku účtovného obdobia	0	29 200	154 180	168 756	0	0	0	352 136
Prírastky	0	0	20 441	135 004	0	0	0	155 444
Úbytky	0	0	0	0	0	0	0	0
Stav na konci účtovného obdobia	0	29 200	174 621	303 760	0	0	0	507 580
Opravné položky								
Stav na začiatku účtovného obdobia	0	0	0	0	0	0	0	0
Prírastky	0	0	0	0	0	0	0	0
Úbytky	0	0	0	0	0	0	0	0
Stav na konci účtovného obdobia	0	0	0	0	0	0	0	0
Stav na začiatku účtovného obdobia	0	14 910	56 807	776 649	0	0	0	848 365
Stav na konci účtovného obdobia	0	14 910	71 550	641 645	0	0	0	728 105

Dlhodobý nehmotný majetok a	Bezprostredne predchádzajúce účtovné obdobie							Spolu i
	Aktivov- né náklady na vývoj b	Softvér c	Oceniteľ- né práva d	Goodwill e	Ostatný DNM f	Obstarávaný DNM g	Poskytnuté preddavky na DNM h	
Prvotné ocenenie								
Stav na začiatku účtovného obdobia	0	29 200	194 200	1 213 903	0	0	0	1 437 303
Prírastky	0	0	0	0	0	31 697	0	31 697
Úbytky	0	0	0	268 498	0	0	0	268 498
Presuny	0	14 910	16 787	0	0	-31 697	0	0
Stav na konci účtovného obdobia	0	44 110	210 987	945 405	0	0	0	1 200 502
Oprávky								
Stav na začiatku účtovného obdobia	0	29 200	138 366	43 336	0	0	0	210 902
Prírastky	0	0	15 814	125 420	0	0	0	141 234
Úbytky	0	0	0	0	0	0	0	0
Presuny	0	0	0	0	0	0	0	0
Stav na konci účtovného obdobia	0	29 200	154 180	168 756	0	0	0	352 136
Opravné položky								
Stav na začiatku účtovného obdobia	0	0	0	0	0	0	0	0
Prírastky	0	0	0	0	0	0	0	0
Úbytky	0	0	0	0	0	0	0	0
Stav na konci účtovného obdobia	0	0	0	0	0	0	0	0
Zostatková hodnota								
Stav na začiatku účtovného obdobia	0	0	55 834	1 170 567	0	0	0	1 226 401
Stav na konci účtovného obdobia	0	14 910	56 807	776 649	0	0	0	848 365

Spoločnosť GGT a.s. kúpila v r. 2017 časť podniku Vladimír Baláž ZAS FANT, BOFIT spol. s.r.o. , ZAS FANT s.r.o. na základe „Zmluvy o predaji časti podniku“ zo dňa 09.10.2017, v dôsledku čoho účtovala v danom roku o vyčíslenom goodwill.

2. Dlhodobý hmotný majetok

Prehľad pohybu dlhodobého hmotného majetku za bežné a predchádzajúce účtovné obdobie je uvedený nižšie:

Dlhodobý hmotný majetok a	Bežné účtovné obdobie								
	Pozemky b	Stavby c	Samostatné hnuteľné veci a súbory hnuteľných vecí d	Pesto- vateľské celky trvalých porastov e	Základné stádo a ťažné zvieratá f	Ostatný DHM g	Obstarávaný DHM h	Poskytnuté preddavky na DHM i	Spolu j
Prvotné ocenenie									
Stav na začiatku účtovného obdobia	3 378 914	12 231 295	11 003 972	0	0	3 822 627	936 861	1 104 000	32 477 669
Prírastky	0		0	0	0		6 744 198	824 731	7 568 929
Úbytky	0	0	229 235	0	0	8 129	0	0	229 235
Presuny	0	157 532	2 659 162	0	0	428 730	-2 248 885	-1 008 731	0
Stav na konci účtovného obdobia	3 378 914	12 388 828	13 433 899	0	0	4 243 229	5 432 174	920 000	39 797 042
Oprávky									
Stav na začiatku účtovného obdobia	0	1 797 967	7 583 921	0	0	1 632 086	0	0	11 013 974
Prírastky	0	565 547	1 520 621	0	0	324 485	0	0	2 410 653
Úbytky	0	0	229 235	0	0	8 128	0	0	237 363
Stav na konci účtovného obdobia	0	2 363 515	8 875 307	0	0	1 948 443	0	0	13 187 265
Opravné položky									
Stav na začiatku účtovného obdobia	0	0	0	0	0	0	0	0	0
Prírastky	0	0	0	0	0	0	0	0	0
Úbytky	0	0	0	0	0	0	0	0	0
Stav na konci účtovného obdobia	0	0	0	0	0	0	0	0	0
Zostatková hodnota									
Stav na začiatku účtovného obdobia	3 378 914	10 433 328	3 420 051	0	0	2 190 541	936 861	1 104 000	21 463 695
Stav na konci účtovného obdobia	3 378 914	10 025 313	4 558 592	0	0	2 294 786	5 432 174	920 000	26 609 779

Dlhodobý hmotný majetok a	Bezprostredne predchádzajúce účtovné obdobie								
	Pozemky b	Stavby c	Samostatné hnutelné veci a súbory hnutelných vecí d	Pestovateľské celky trvalých porastov e	Základné stádo a ťažné zvieratá f	Ostatný DHM g	Obstarávaný DHM h	Poskytnuté preddavky na DHM i	Spolu j
Prvotné ocenenie									
Stav na začiatku účtovného obdobia	3 378 914	12 166 766	10 136 004	0	0	3 439 693	0	0	29 121 377
Prírastky	0	121 456	0	0	0	0	2 873 139	1 104 000	4 098 595
Úbytky	0	0	193 463	0	0	2 456	0	0	195 919
Presuny	0	56 927	1 061 431	0	0	385 390	-1 936 277	0	-546 385
Stav na konci účtovného obdobia	3 378 914	12 231 295	11 003 972	0	0	3 822 627	936 861	1 104 000	32 477 669
Oprávky									
Stav na začiatku účtovného obdobia	0	1 249 970	6 389 100	0	0	1 341 171	0	0	8 980 241
Prírastky	0	604 924	1 388 285	0	0	293 371	0	0	2 286 580
Úbytky	0	56 927	193 464	0	0	2 456	0	0	252 847
Stav na konci účtovného obdobia	0	1 797 967	7 583 921	0	0	1 632 086	0	0	11 013 974
Opravné položky									
Stav na začiatku účtovného obdobia	0	0	0	0	0	0	0	0	0
Prírastky	0	0	0	0	0	0	0	0	0
Úbytky	0	0	0	0	0	0	0	0	0
Stav na konci účtovného obdobia	0	0	0	0	0	0	0	0	0
Zostatková hodnota									
Stav na začiatku účtovného obdobia	3 378 914	10 916 796	3 746 904	0	0	2 098 522	0	0	20 141 136
Stav na konci účtovného obdobia	3 378 914	10 433 328	3 420 052	0	0	2 190 541	936 861	1 104 000	21 463 695

Dlhodobý hmotný majetok je poistený pre prípad škôd spôsobených krádežou, živelnou pohromou minimálne do výšky zostatkovej ceny uvedenej v súvahe. Poistné plnenie osobných a úžitkových automobilov a nehnuteľnosti obstaraných formou finančného prenájmu je vinkulované v prospech lízingových spoločností.

Informácie o záložnom práve prípadne obmedzenom práve disponovať s dlhodobým hmotným majetkom:

Dlhodobý hmotný majetok	Hodnota k 31.12.2019	Hodnota k 31.12.2018
Dlhodobý hmotný majetok, na ktorý je zriadené záložné právo	9 169 971	9 169 971
Dlhodobý hmotný majetok, pri ktorom má účtovná jednotka obmedzené právo s ním nakladať	0	0

Informácie o zabezpečení majetku prenajatého formou finančného prenájmu sú uvedené v časti PASÍVA, 9. Majetok prenajatý formou finančného prenájmu (u nájomcu).

3. Dlhodobý finančný majetok

Prehľad pohybu dlhodobého finančného majetku za bežné a predchádzajúce účtovné obdobie je uvedený nižšie:

Dlhodobý finančný majetok a	Bežné účtovné obdobie								
	Podielové CP a podiely v DÚJ b	Podielové CP a podiely v spoločnosti s podstatným vplyvom c	Ostatné dlhodobé CP a podiely d	Pôžičky ÚJ v kons. celku e	Ostatný DFM f	Pôžičky s dobou splatnosti najviac jeden rok g	Obstarávaný DFM h	Poskytnuté preddavky na DFM i	Spolu j
Prvotné ocenenie									
Stav na začiatku účtovného obdobia	5 571 469	0	0	16 584 244	0	9 060 565	0	0	31 216 278
Prírastky	302 500	0	0	33 332 989	0	987 166	0	0	34 622 655
Úbytky	722 851	0	0	25 097 929	0	300 000	0	0	26 120 780
Presuny	0	0	0	0	0	0	0	0	0
Stav na konci účtovného obdobia	5 151 118	0	0	24 819 277	0	9 747 731	0	0	39 718 126
Opravné položky									
Stav na začiatku účtovného obdobia	0	0	0	0	0	0	0	0	0
Prírastky	0	0	0	0	0	0	0	0	0
Úbytky	0	0	0	0	0	0	0	0	0
Stav na konci účtovného obdobia	0	0	0	0	0	0	0	0	0
Účtovná hodnota									
Stav na začiatku účtovného obdobia	5 571 469	0	0	16 584 244	0	9 060 565	0	0	31 216 278
Stav na konci účtovného obdobia	5 151 118	0	0	24 819 277	0	9 747 731	0	0	39 718 126

Spoločnosť sa na základe zmluvy s Exportno-importnou bankou Slovenskej republiky (Eximbanka) zo dňa 19. decembra 2018 zaviazala, že najneskôr v lehote do 180 dní od uzatvorenia zmluvy platne a účinne uzatvorí s Eximbankou zmluvu o zriadení záložného práva na akcie emitované spoločnosťou GGT CZ, a to na akcie tvoriace aspoň 20% všetkých akcií emitovaných spoločnosťou GGT CZ. Eximbanka dňa 28. októbra 2019 udelila súhlas s vypustením uvedenej podmienky.

Dlhodobý finančný majetok A	Bezprostredne predchádzajúce účtovné obdobie								
	Podielové CP a podiely v DÚJ b	Podielové CP a podiely v spoločnosti s podstatným vplyvom c	Ostatné dlhodobé CP a podiely d	Pôžičky ÚJ v kons. celku e	Ostatný DFM f	Pôžičky s dobou splatnosti najviac jeden rok g	Obsta- rávaný DFM h	Poskytnuté preddavky na DFM i	Spolu j
Prvotné ocenenie									
Stav na začiatku účtovného obdobia	2 591 462	0	0	16 022 450	0	8 201 739	0	0	26 815 651
Prírastky	2 980 007	0	0	10 504 794	0	896 463	0	0	14 381 264
Úbytky	0	0	0	9 943 000	0	37 637	0	0	9 980 637
Presuny	0	0	0	0	0	0	0	0	0
Stav na konci účtovného obdobia	5 571 469	0	0	16 584 244	0	9 060 565	0	0	31 216 278
Opravné položky									
Stav na začiatku účtovného obdobia	0	0	0	0	0	0	0	0	0
Prírastky	0	0	0	0	0	0	0	0	0
Úbytky	0	0	0	0	0	0	0	0	0
Stav na konci účtovného obdobia	0	0	0	0	0	0	0	0	0
Účtovná hodnota									
Stav na začiatku účtovného obdobia	2 591 462	0	0	16 022 450	0	8 201 739	0	0	26 815 651
Stav na konci účtovného obdobia	5 571 469	0	0	16 584 244	0	9 060 565	0	0	31 216 278

Spoločnosť eviduje dlhodobú pohľadávku voči spoločnosti Royal Invest Consulting, a.s. v hodnote 0 EUR (2018: 2 000 000 EUR) z postúpenia pohľadávky, voči spoločnosti GRAFOBAL GROUP akciová spoločnosť z poskytnutej finančnej výpomoci vo výške 21 803 599 EUR (2018: 12 572 368 EUR). Spoločnosť eviduje voči spoločnosti Mediaprint - Kapa Pressegrasso, a.s. peňažnú pôžičku v hodnote 7 332 763 EUR (2018: 7 208 145 EUR) a voči spoločnosti ŠK Slovan Bratislava futbal a.s. pôžičku v hodnote 1 627 449 EUR (2018: 1 158 700).

Spoločnosť v r. 2018 odkúpila minoritný podiel akcií ostatných akcionárov spoločnosti JAS ČR a.s. a tým sa stala jediným akcionárom spoločnosti. V r. 2018 prišlo súčasne k zmene obchodného názvu spoločnosti JAS ČR, a.s. na GGT CZ, a.s. Spoločnosť eviduje pôžičku voči spoločnosti GGT CZ, a.s. vo výške 3 015 678 EUR vrátane úrokov (2018: 2 011 877 EUR),. Dňa 18.decembra 2018 spoločnosť odkúpila na základe Zmluvy o prevode obchodného podielu spoločnosť TICKETMEDIA s.r.o. a stala sa jediným spoločníkom. V spoločnostiach FUEGO.SK s. r. o. a TICKETMEDIA s.r.o. boli vytvorené a splatené kapitálové vklad v roku 2018 a 2019.

Spoločnosť v priebehu roku 2018 navýšila svoj podiel v dcérskej spoločnosti GGT CZ, a.s. na 100% vykúpením menšinového podielu. Následne Spoločnosť v priebehu roku 2019 navýšila základné imanie tejto spoločnosti, pričom sa so zachovaním kontroly zriekla predkupného práva na novoupísané akcie, ktoré predstavujú podiel 49% na navýšenom základnom imaní, v prospech nespriaznenej spoločnosti

V roku 2019 spoločnosť založila dcérsku spoločnosť s 50%-tným podielom, spoločnosť BESTBRANDS s.r.o, ktorej hlavnou činnosťou je nákup, predaj a distribúcia talianskej kávy na slovenský trh.

Informácie o poskytnutých dlhodobých pôžičkách za bežné účtovné obdobie je uvedený nižšie:

Dlhodobé pôžičky a	Stav na začiatku účtovného obdobia b	Prírastky c	Úbytky d	Vyradenie pôžičky z účtovníctva v účtovnom období e	Stav na konci účtovného obdobia f
Do splatnosti viac ako päť rokov	14 972 368	9 231 232	0	0	21 803 599
Do splatnosti od troch rokov do piatich rokov vrátane	0		0	0	
Do splatnosti od jedného roka do troch rokov vrátane	2 000 000	4 643 126	2 000 000	0	4 643 126
Do splatnosti do jedného roka vrátane	8 672 441	1 075 290	1 627 448	0	8 120 283
Dlhodobé pôžičky spolu	25 664 809	14 949 648	3 627 448	0	34 567 008

Informácie o poskytnutých dlhodobých pôžičkách za predchádzajúce účtovné obdobie je uvedený nižšie:

Dlhodobé pôžičky a	Stav na začiatku účtovného obdobia b	Prírastky c	Úbytky d	Vyradenie pôžičky z účtovníctva v účtovnom období e	Stav na konci účtovného obdobia f
Do splatnosti viac ako päť rokov	16 022 450	8 892 918	9 943 000	0	14 972 368
Do splatnosti od troch rokov do piatich rokov vrátane	0	0	0	0	0
Do splatnosti od jedného roka do troch rokov vrátane	0	2 000 000	0	0	2 000 000
Do splatnosti do jedného roka vrátane	8 201 739	508 339	37 637	0	8 672 441
Dlhodobé pôžičky spolu	24 224 189	11 401 257	9 980 637	0	25 644 809

4. Zásoby

Zásoby, na ktoré je zriadené záložné právo a zásoby, pri ktorých má účtovná jednotka obmedzené právo s nimi nakladať:

Zásoby	Hodnota k 31.12.2019	Hodnota k 31.12.2018
Zásoby, na ktoré je zriadené záložné právo	13 650 980	13 245 242
Zásoby, pri ktorých má účtovná jednotka obmedzené právo s nimi nakladať	0	0

Záložné právo na obchodný tovar je zriadené v prospech Tatra banky a.s. v rámci úverovej zmluvy. K nízkoobrátkovým zásobám bola vytvorená v roku 2019 opravná položka vo výške 98 286 EUR (2018: 47 100 EUR).

5. Pohľadávky

Vývoj opravnej položky v priebehu účtovného obdobia je zobrazený v nasledujúcej tabuľke:

Pohľadávky	Stav k 1.1.2019	Tvorba OP	Zúčtovanie OP z dôvodu zániku opodstatnenosti	Zúčtovanie OP z dôvodu vyradenia majetku z účtovníctva	Stav k 31.12.2019
a	b	c	d	e	f
Pohľadávky z obchodného styku	650 580				819 975
Pohľadávky voči dcérskej účtovnej jednotke a materskej účtovnej jednotke	0	0	0	0	0
Ostatné pohľadávky v rámci kons. celku	0	0	0	0	0
Pohľadávky voči spoločníkom, členom a združeniu	0	0	0	0	0
Iné pohľadávky	322 890				267 483
Pohľadávky spolu	973 470				1 087 483

Vývoj opravnej položky v priebehu bezprostredne predchádzajúceho účtovného obdobia je zobrazený v nasledujúcej tabuľke:

Pohľadávky	Stav k 1.1.2018	Tvorba OP	Zúčtovanie OP z dôvodu zániku opodstatnenosti	Zúčtovanie OP z dôvodu vyradenia majetku z účtovníctva	Stav k 31.12.2018
a	b	c	d	e	f
Pohľadávky z obchodného styku	663 574	18 899	16 724	15 169	650 580
Pohľadávky voči dcérskej účtovnej jednotke a materskej účtovnej jednotke	0	0	0	0	0
Ostatné pohľadávky v rámci kons. celku	0	0	0	0	0
Pohľadávky voči spoločníkom, členom a združeniu	0	0	0	0	0
Iné pohľadávky	254 000	74 375	5 485	0	322 890
Pohľadávky spolu	917 574	93 274	22 209	15 169	973 470

Spoločnosť v roku 2019 rozpustila opravné položky k pohľadávkam vo výške 9 992 EUR a vyradila z evidencie vo výške 87 336 EUR nedobytných pohľadávok. Nové opravné položky vytvorila Spoločnosť vo výške 212 309 EUR. Spoločnosť vytvára opravné položky na pohľadávky v závislosti od ich vekovej štruktúry a na základe individuálneho posúdenia. Spoločnosť netvorila opravné položky k pohľadávkam voči spoločnostiam v rámci konsolidovaného celku GRAFOBAL GROUP akciová spoločnosť.

Veková štruktúra dlhodobých a krátkodobých pohľadávok k 31. decembru 2019 je uvedená v nasledujúcej tabuľke:

Názov položky a	V lehote splatnosti b	Po lehote splatnosti c	Pohľadávky spolu d
Dlhodobé pohľadávky			
Pohľadávky z obchodného styku	787 101		787 101
Pohľadávky voči dcérskej účtovnej jednotke a materskej účtovnej jednotke	0	0	0
Ostatné pohľadávky v rámci konsolidovaného celku	0	0	0
Pohľadávky voči spoločníkom, členom a združeniu	700 000	0	700 000
Daňové pohľadávky a dotácie	39 286	0	39 286
Iné pohľadávky	0	0	0
Dlhodobé pohľadávky spolu	1 526 387	0	1 526 387
Krátkodobé pohľadávky			
Pohľadávky z obchodného styku	37 646 066	5 314 660	42 960 726
Pohľadávky voči dcérskej účtovnej jednotke a materskej účtovnej jednotke	2 426 582		2 426 582
Ostatné pohľadávky v rámci konsolidovaného celku	6 174 526		6 174 526
Pohľadávky voči spoločníkom, členom a združeniu	0	0	0
Sociálne poistenie	0	0	0
Daňové pohľadávky a dotácie	134 761	0	134 761
Iné pohľadávky	229 560	0	229 560
Krátkodobé pohľadávky spolu	46 611 495	5 314 660	51 926 155

Informácie za predchádzajúce účtovné obdobie sú uvedené v nasledujúcej tabuľke:

Názov položky a	V lehote splatnosti b	Po lehote splatnosti c	Pohľadávky spolu d
Dlhodobé pohľadávky			
Pohľadávky z obchodného styku	603 852	0	603 852
Pohľadávky voči dcérskej účtovnej jednotke a materskej účtovnej jednotke	0	0	0
Ostatné pohľadávky v rámci konsolidovaného celku	0	0	0
Pohľadávky voči spoločníkom, členom a združeniu	700 000	0	700 000
Iné pohľadávky	1 644 531		1 644 531
Dlhodobé pohľadávky spolu	2 948 383	0	2 948 383
Krátkodobé pohľadávky			
Pohľadávky z obchodného styku	33 736 391	5 819 437	39 555 828
Pohľadávky voči dcérskej účtovnej jednotke a materskej účtovnej jednotke	369 399	0	369 399
Ostatné pohľadávky v rámci konsolidovaného celku	6 961 736	0	6 961 736
Pohľadávky voči spoločníkom, členom a združeniu	0	0	0
Sociálne poistenie	0	0	0
Daňové pohľadávky a dotácie	0	0	0
Iné pohľadávky	770 777	0	770 777
Krátkodobé pohľadávky spolu	41 838 303	5 819 437	47 657 740

Pohľadávky podľa zostatkovej doby splatnosti a	Bežné účtovné obdobie b	Bezprostredne predch. účtovné obdobie c
Pohľadávky po lehote splatnosti	5 314 660	5 819 437
Pohľadávky so zostatkovou dobou splatnosti do jedného roka	46 611 495	41 835 303
Krátkodobé pohľadávky spolu	51 926 155	47 657 740
Pohľadávky so zostatkovou dobou splatnosti jeden rok až päť rokov	1 526 387	2 948 383
Pohľadávky so zostatkovou dobou splatnosti dlhšou ako päť rokov	0	0
Dlhodobé pohľadávky spolu	1 526 387	2 948 383

Spoločnosť eviduje dlhodobú pohľadávku voči obchodným reťazcom (Tesco, Billa, Kaufland) v hodnote 787 101 EUR z titulu zaplatených kaucii a krátkodobú pohľadávku voči Mediaprint-Kapa Pressegrasso, a.s. v hodnote 1 455 845 EUR splatnú 31. decembra 2020 (2018: 1 455 845 EUR).

V roku 2019 poskytla Spoločnosť v rámci cash poolingú pôžičky ostatným spoločnostiam v rámci konsolidovaného celku, z čoho vyplýva krátkodobá pohľadávka vo výške 4 718 681 EUR (2018: 6 961 736 EUR).

Informácie o záložnom práve príp. obmedzenom práve disponovať s pohľadávkami k 31. decembru 2019 a k 31. decembru 2018 sú uvedené nižšie:

Opis predmetu záložného práva	Bežné účtovné obdobie	
	Hodnota predmetu	Hodnota pohľadávky
Pohľadávky kryté záložným právom alebo inou formou zabezpečenia	0	0
Hodnota pohľadávok, na ktoré sa zriadilo záložné právo	37 183 580	23 527 779
Hodnota pohľadávok, pri ktorých je obmedzené právo s nimi nakladať	0	0

Opis predmetu záložného práva	Bezprostredne predchádzajúce účtovné obdobie	
	Hodnota predmetu	Hodnota pohľadávky
Pohľadávky kryté záložným právom alebo inou formou zabezpečenia	0	0
Hodnota pohľadávok, na ktoré sa zriadilo záložné právo	24 828 395	40 706 613
Hodnota pohľadávok, pri ktorých je obmedzené právo s nimi nakladať	0	0

V rámci úverovej zmluvy je zriadené záložné právo na obchodné pohľadávky v prospech Tatra banky, a.s.

6. Finančné účty

Informácie o finančných účtoch okrem krátkodobého finančného majetku sú uvedené nižšie:

Názov položky	Bežné účtovné obdobie	Bezprostredne predchádzajúce účtovné obdobie
Pokladnica, ceniny	80 508	45 800
Bežné bankové účty	5 903 767	514 820
Peniaze na ceste	113 074	77 218
Spolu	6 097 348	637 838

Účtami v bankách môže Spoločnosť voľne disponovať.

7. Časové rozlíšenie

Jednotlivé položky časového rozlíšenia sú uvedené v nasledujúcej tabuľke:

Opis položky časového rozlíšenia	Bežné účtovné obdobie	Bezprostredne predchádzajúce účtovné obdobie
Náklady budúcich období dlhodobé, z toho:	1 785 932	434 583
Nájomné Kaufland	861 932	434 583
Nájomné Tesco	924 000	
Náklady budúcich období krátkodobé, z toho:	398 291	172 161
poistné	137 599	113 354
nájomné	16 726	16 791
ostatné	243 965	42 016
Príjmy budúcich období dlhodobé:	0	0
Príjmy budúcich období krátkodobé, z toho:	0	0
ostatné	0	0

8. Odložená daňová pohľadávka

Informácie o výpočte odloženej daňovej pohľadávky sú uvedené v poznámkach v časti IV Dane.

PASÍVA**1. Vlastné imanie**

Prehľad pohybu vlastného imania v priebehu bežného a predchádzajúceho účtovného obdobia je uvedený v nasledujúcich tabuľkách:

Položka vlastného imania	Stav k 1.1.2019	Prírastky	Úbytky	Presuny	Stav k 31.12.2019
a	b	c	d	e	f
Základné imanie	49 800	0	0	0	49 800
Ostatné kapitálové fondy	4 711 000	0	0	0	4 711 000
Zákonný rezervný fond a nedeliteľný fond	9 960	0	0	0	9 960
Oceňovacie rozdiely z precenenia majetku a záväzkov	-16 854	59 255	0	0	42 401
Nerozdelený zisk minulých rokov	5 575 266	0	0	930 231	6 505 498
Neuhradená strata minulých rokov	-1 970 058	0	0	0	-1 970 058
Výsledok hospodárenia bežného účtovného obdobia	930 231	381 570	0	-930 231	381 570
Vlastné imanie spolu	9 289 345	440 825	0	0	9 730 171

Položka vlastného imania	Stav k 1.1.2018	Prírastky	Úbytky	Presuny	Stav k 31.12.2018
a	b	c	d	e	f
Základné imanie	49 800	0	0	0	49 800
Ostatné kapitálové fondy	4 711 000	0	0	0	4 711 000
Zákonný rezervný fond (nedeliteľný fond) z kapitálových vkladov	9 960	0	0	0	9 960
Oceňovacie rozdiely z precenenia majetku a záväzkov	0	-16 854	0	0	-16 854
Nerozdelený zisk minulých rokov	4 640 069	0	0	935 197	5 575 266
Neuhradená strata minulých rokov	-1 970 058	0	0	0	-1 970 058
Výsledok hospodárenia bežného účtovného obdobia	935 197	930 231	0	-935 197	930 231
Vlastné imanie spolu	8 375 968	913 377	0	0	9 289 345

Základné imanie Spoločnosti tvorí 100 listinných akcií v nominálnej hodnote 498 EUR. Všetky akcie sú spojené s rovnakými právami pre akcionárov. Väčšinový akcionár Royal Invest Consulting, a.s. sa zaviazal uhradiť časť straty minulých rokov vo výške 700 000 EUR, do dňa zostavenia účtovnej závierky suma ešte nebola uhradená.

Zisk na akciu za rok 2019 predstavoval 3 816 EUR (2018: 9 302 EUR).

Účtovný zisk za rok 2018 vo výške 930 231 EUR bol rozdelený nasledovne:

Valné zhromaždenie Spoločnosti dňa 27. júna 2019 rozhodlo o rozdelení zisku za rok 2018 prevodom do nerozdeleného zisku minulých rokov. Do dňa zostavenia účtovnej závierky nebolo rozhodnuté o rozdelení zisku za rok 2019.

2. Rezervy

Prehľad rezerv je uvedený v nasledujúcej tabuľke:

Názov položky a	Bežné účtovné obdobie				Stav na konci účtovného obdobia f
	Stav na začiatku účtovného obdobia b	Tvorba c	Použitie d	Zrušenie e	
Dlhodobé rezervy:	0	0	0	0	0
Krátkodobé rezervy, z toho:	206 737	280 440	201 385	5 352	279 839
Rezerva na audit	23 100	32 000	23 701	0	32 000
Rezerva na právne poradenstvo	0	19 900		0	19 900
Rezerva na trans.dokumentáciu	0	7 000		0	7 000
Rezerva na nevyčerpané dovolenky	16 637	39 540	10 684	5 352	39 540
Rezerva na nevyplatené odmeny	167 000	182 000	167 000	0	182 000
Rezervy spolu	206 737	280 440	201 385	5 352	280 440

Spoločnosť očakáva použitie rezerv v priebehu roka 2020.

Názov položky a	Bezprostredne predchádzajúce obdobie				
	Stav k 1.1.2018 b	Tvorba c	Použitie d	Zrušenie e	Stav k 31.12.2018 f
Dlhodobé rezervy:	0	0	0	0	0
Krátkodobé rezervy, z toho:	49 627	206 737	41 419	8 208	206 737
Rezerva na audit	31 326	23 100	29 061	2 265	23 100
Rezerva na nevyčerpané dovolenky	18 301	16 637	12 358	5 943	16 637
Rezerva na nevyplatené odmeny	0	167 000	0	0	167 000
Rezervy spolu	49 627	206 737	41 419	8 208	206 737

3. Závazky

Štruktúra záväzkov (okrem bankových úverov) podľa zostatkovej doby splatnosti je uvedená v nasledujúcej tabuľke:

Názov položky	Bežné účtovné obdobie	Bezprostredne predchádzajúce účtovné obdobie
Závazky po lehote splatnosti	225 682	643 232
Závazky so zostatkovou dobou splatnosti do jedného roka vrátane	70 960 573	63 332 571
Krátkodobé záväzky spolu	71 186 255	63 975 803
Závazky so zostatkovou dobou splatnosti jeden rok až päť rokov	16 688 390	10 046 134
Závazky so zostatkovou dobou splatnosti nad päť rokov	0	0
Dlhodobé záväzky spolu	16 688 390	10 046 134

Dlhodobé záväzky v roku 2019 predstavujú prijaté zábezpeky na prenajaté prevádzky spoločnostiam v skupine vo výške 44 734 EUR (v roku 2018: 49 036 EUR), záväzkov zo sociálneho fondu vo výške 59 422 EUR (v roku 2018: 47 197 EUR), záväzku z finančného prenájmu vo výške 1 244 001 EUR (v roku 2018: 1 822 951 EUR), záväzok z autokreditu vo výške 131 062 EUR (v roku 2018: 39 522 EUR), podriadený záväzok voči spriaznenej osobe vo výške 15 209 151 EUR.

Najväčšie položky krátkodobých záväzkov sú záväzky z obchodného styku vo výške 24 449 418 EUR (v roku 2018: 24 394 687 EUR) a daňové záväzky vo výške 42 414 876 EUR (v roku 2018: 33 697 389 EUR), z čoho je spotrebná daň vo výške 35 107 768 EUR (v roku 2018: 27 852 634 EUR).

4. Sociálny fond

Tvorba a čerpanie sociálneho fondu v priebehu účtovného obdobia sú uvedené v nasledujúcej tabuľke:

Názov položky	Bežné účtovné obdobie	Bezprostredne predchádzajúce účtovné obdobie
Začiatkový stav sociálneho fondu	47 197	45 693
Tvorba sociálneho fondu na ťarchu nákladov	23 574	17 752
Tvorba sociálneho fondu zo zisku	0	0
Ostatná tvorba sociálneho fondu	0	0
Tvorba sociálneho fondu spolu	23 574	17 752
Čerpanie sociálneho fondu	11 328	16 248
Konečný zostatok sociálneho fondu	59 442	47 197

Zo sociálneho fondu boli v rokoch 2019 a 2018 poskytnuté príspevky na stravné lístky zamestnancom.

5. Odložený daňový záväzok

Informácie o výpočte odloženého daňového záväzku sú uvedené v poznámkach v časti IV Dane.

6. Bankové úvery a vydané dlhopisy

Prehľad bankových úverov je uvedený v nasledujúcej tabuľke:

Názov položky a	Mena b	Úrok p. a. v % c	Dátum splatnosti d	Suma istiny v príslušnej mene za bežné účtovné obdobie e	Suma istiny v príslušnej mene za bezprostredne predchádzajúce účtovné obdobie f
Dlhodobé bankové úvery					
VÚB - financ. nehnuteľnosti	€	3M euribor + 2,3 %	28.01.2021	250 915	1 303 555
VÚB – investičný úver	€	3M euribor + 2,3 %	31.01.2021	192 600	963 200
EXIMBANKA SR	€	3M euribor + 3,5 %	31.12.2023	3 600 000	4 800 000
Tatra banka – investičný úver	€	3M euribor + 1,85%	31.01.2021	56 740	738 580
Dlhodobé bankové úvery spolu				4 100 255	7 805 335
Krátkodobé bankové úvery					
VÚB - financ. nehnuteľnosti	€	3M euribor + 2,3 %	28.01.2021	1 052 640	1 052 640
VÚB – investičný úver	€	3M euribor + 2,3 %	31.01.2021	770 600	770 600
Tatra banka - kontokorent	€	1M euribor + 1,8 %	31.03.2019	0	6 407 975
Tatra banka - investičný úver	€	3M euribor + 1,85 %	31.01.2021	681 840	681 840
Tatra banka - revolving	€	1M euribor + 1 %	30.04.2019	0	17 000 000
Tatra banka - syndikovaný úver	€	1M euribor + 1,7%	03.01.2020	36 445 000	0
ČSOB banka - kontokorent	€	3M euribor + 3 %	na požiadanie	3 317	0
EXIMBANKA SR	€	3M euribor + 3,5 %	31.12.2023	1 200 000	1 200 000
Krátkodobé bankové úvery spolu				40 153 397	27 113 055

Krátkodobé bankové úvery s dátumom splatnosti po 31. decembri 2019 predstavujú krátkodobú časť z celkovej hodnoty bankového úveru.

Spoločnosť má v Tatra banke bankové úvery, ktoré sú zabezpečené zásobami, hnutelným majetkom a pohľadávkami. Úver vo VÚB je zabezpečený nehnuteľnosťou (Stará Vajnorská).

V priebehu roku 2019 došlo k predĺženiu splatnosti krátkodobého bankového úveru Tatra banka – revolving do 31. mája 2020 (pôvodná splatnosť 30. apríl 2019) a k predĺženiu splatnosti krátkodobého bankového úveru Tatra banka – kontokorent do 31. mája 2020 (pôvodná splatnosť 31. marec 2019). Tieto úvery boli koncom roku 2019 predčasne splatené.

V decembri roku 2019 došlo k uzatvoreniu novej zmluvy o revolvingovom úvere, ktorej zmluvnými stranami sú dlžník Tatra banka, a.s. a UniCredit Bank Czech Republic and Slovakia, a.s.

7. Pôžičky prijaté od spriaznených a tretích strán

Prehľad pôžičiek prijatých od spriaznených a tretích strán je uvedený v nasledujúcej tabuľke:

Názov položky a	Mena b	Úrok p. a. v % c	Dátum splatnosti d	Suma istiny v príslušnej mene za bežné účtovné obdobie e	Suma istiny v príslušnej mene za bezprostredn e predchádzajú ce účtovné obdobie f
Dlhodobé pôžičky					
Pôžička PhDr. Ivan Kmotřík (2)	€	1,25% p.a.	31.12.2024	6 000 000	6 000 000
Pôžička PhDr. Ivan Kotrík (3)	€	1,25% p.a.	31.12.2025	7 000 000	0
Kapitalizované úroky	€			209 151	87 397
Krátkodobé pôžičky					
Pôžička PhDr. Ivan Kmotřík (1)	€	1,25% p.a.	31.12.2020	2 000 000	2 000 000
Pôžička od materskej spoločnosti (cash pooling)	€	1M EUR+1,6%	cash pooling	0	159 317
Pôžička od ostatných spoločností v konsolidovanom celku (cash pooling)	€	1M EUR+1,6%	cash pooling	525 877	61 195
Pôžička Valmont	€	1,5% p.a.	31.03.2018	936 316	1 000 000
Pôžička Integroup	€	1,25% p.a.	31.01.2018	0	0
Kapitalizované úroky	€			32 072	51 768
Krátkodobé finančné výpomoci					

8. Časové rozlíšenie

Štruktúra časového rozlíšenia je uvedená v nasledujúcej tabuľke:

Názov položky	Bežné účtovné obdobie	Bezprostredne predchádzajúce účtovné obdobie
Výdavky budúcich období dlhodobé	0	0
Výdavky budúcich období krátkodobé, z toho:	151 414	44 801
Pokuty a úroky z omeškania	146 100	44 801
Poplatok za bankovú záruku 1-3/2020	5 314	0
Výnosy budúcich období dlhodobé, z toho:	147 467	173 542
Zisk z predaja DHM	147 467	173 542
Výnosy budúcich období krátkodobé, z toho:	27 189	26 834
Zisk z predaja DHM	26 119	26 164
Prenájom vozidla	1070	670
Spolu	326 070	245 177

9. Majetok prenajatý formou finančného prenájmu (u nájomcu)

Závazky z finančného prenájmu a autokreditu sú uvedené v nasledujúcej tabuľke:

Názov položky a	Bežné účtovné obdobie			Bezprostredne predchádzajúce účtovné obdobie		
	Splatnosť			Splatnosť		
	do jedného roka vrátane b	od jedného roka do piatich rokov vrátane c	viac ako päť rokov d	do jedného roka vrátane e	od jedného roka do piatich rokov vrátane f	viac ako päť rokov g
Istina	698 789	1 133 059	110 942	994 352	1 311 115	511 536
Finančný náklad	51 109	105 573	904	74 745	119 819	21 079
Spolu	749 898	1 238 632	111 846	1 069 097	1 430 934	532 915

Finančný prenájom sa týka prenájmu dopravných prostriedkov a strojov, doba trvania prenájmu je 3 – 5 rokov a prenájom nehnuteľnosti do konca roku 2026. Úroková sadzba je stanovená pevnou sadzbou ku dňu uzatvorenia zmluvy. Závazky spoločnosti vyplývajúce z finančného prenájmu zabezpečuje prenajatý majetok.

VÝNOSY**1. Tržby za vlastné výkony a tovar**

Tržby za vlastné výkony a tovar podľa jednotlivých segmentov, t.j. podľa typov výrobkov a služieb, a podľa hlavných teritórií sú uvedené v nasledujúcej tabuľke:

Oblasť odbytu a	Tovar		Služby	
	Bežné účtovné obdobie b	Bezprostredne predchádzajúce účtovné obdobie c	Bežné účtovné obdobie d	Bezprostredne predchádzajúce účtovné obdobie e
Slovensko	676 149 838	614 582 245	17 359 401	17 802 686
Česko	38 810	44 637	42 810	65 246
Spolu	676 188 648	614 626 882	17 402 211	17 867 932

2. Ostatné výnosy z hospodárskej, finančnej a mimoriadnej činnosti

Informácie o výnosoch z hospodárskej činnosti, finančnej činnosti a mimoriadnej činnosti sú uvedené nižšie:

Názov položky	Bežné účtovné obdobie	Bezprostredne predchádzajúce účtovné obdobie
Ostatné významné položky výnosov z hospodárskej činnosti, z toho:	43 075 552	13 216 635
Tržby z predaja majetku	29 319	35 230
Tržby z predaja materiálu a obalov	83	15
Výnosy z odpísaných pohľadávok / faktoring	39 919 389	13 627 560
Ostatné výnosy z hospodárskej činnosti	3 126 761	112 726
Finančné výnosy, z toho:	678 175	629 385
<i>Kurzové zisky, z toho:</i>	<i>1 319</i>	<i>12 963</i>
Kurzové zisky ku dňu, ku ktorému sa zostavuje účtovná závierka	186	12963
Ostatné finančné výnosy	53	0
Výnosové úroky	676 803	616 422

Výnosy z hospodárskej činnosti v roku 2019 obsahujú najmä tržby z predaja majetku vo výške 29 319 EUR (v roku 2018: 35 230 EUR), výnosy z odpísaných pohľadávok (faktoring) vo výške 39 919 389 (v roku 2018: 13 068 664 EUR), náhrady mánk a škôd 3 629 EUR (v roku 2018: 9 080 EUR), náhrady poistných udalostí 93 245 EUR (v roku 2018: 48 434 EUR), naturálne plnenia 0 EUR (v roku 2018: 239 EUR), preplatok z ročného zúčtovania ZP -11 EUR (v roku 2018: 1 230 EUR), inventúrne prebytky vo výške 34 887 EUR (v roku 2018: 49 340 EUR), náhrada škody 2 974 714 EUR.

Významnou položkou finančných výnosov sú úroky z finančných výpomocí 676 803 EUR (v roku 2018: 616 422 EUR).

3. Čistý obrat

Informácie o čistom obrate Spoločnosti sú uvedené nižšie:

Názov položky	Bežné účtovné obdobie	Bezprostredne predchádzajúce účtovné obdobie
Tržby z predaja služieb	17 402 211	17 867 932
Tržby za tovar	676 188 648	614 626 882
Výnosové úroky	676 803	616 422
Čistý obrat celkom	694 267 662	633 111 236

Tržby z predaja služieb za rok 2019 tvoria najmä tržby za prenájom priestorov a služby spojené s nájmom v hodnote 3 343 208 EUR (v roku 2018: 3 193 780 EUR), logistické služby 216 862 EUR (v roku 2018: 204 190 EUR), odmena za predaj a sprostredkovanie 4 907 232 EUR (v roku 2018: 5 661 771 EUR), mandátne služby 5 323 048 EUR (v roku 2018: 4 889 377 EUR), marketing 3 608 899 EUR (v roku 2018: 3 915 056 EUR), ostatné 2 415 EUR (v roku 2018: 3 758 EUR).

NÁKLADY

Spoločnosť si prenájma predajné priestory vo veľkých nákupných centrách a hypermarketoch. V roku 2019 bolo prenajatých 134 predajných miest – nájomné za tieto prevádzky bolo vo výške 2 650 634 EUR (v roku 2018: 2 376 701 EUR).

Prehľad nákladov Spoločnosti za poskytnuté služby, náklady z hospodárskej činnosti a finančné náklady je uvedený v nasledujúcej tabuľke:

Názov položky	Bežné účtovné obdobie	Bezprostredne predchádzajúce účtovné obdobie
Náklady za poskytnuté služby, z toho:	15 574 485	14 769 940
<i>Náklady voči audítorovi, audítorskej spoločnosti, z toho:</i>	32 000	33 000
náklady za overenie individuálnej účtovnej závierky	32 000	33 000
<i>Ostatné významné položky nákladov za poskytnuté služby, z toho:</i>	<i>15 542 485</i>	<i>14 736 938</i>
Nájomné za sklady a trafiky	2 650 634	2 376 701
Odmena za predaj tovaru	7 103 229	6 462 570
Logistické služby	742 752	613 907
Reklama a marketing	1 227 302	1 812 900
Náklady na reprezentáciu	204 209	228 160
Opravy	335 435	279 302
Právne poradenstvo	96 973	88 790
Poradenské služby	500 325	325 619
Softwarová podpora	1 354 429	1 229 052
Strážne služby	386 735	295 737
Cestovné náhrady	98 231	104 691
Odvoz odpadu	94 632	0
Odvoz tržby	91 157	0
Ostatné služby (telefón, serv. služby, poplatky, monitoring a iné)	62 374	759 635
Sprostredkovanie	0	159 874
Iné služby	594 068	0
Ostatné významné položky nákladov z hospodárskej činnosti, z toho:	43 930 873	14 018 179
Odpis pohľadávky / faktoring	39 919 389	13 877 702
Manká a škody	3 148 145	58 771
Zostatková cena predaného dlhodobého hmotného a nehmotného majetku	1 014	3 101
Tvorba a zúčtovanie opravných položiek k pohľadávkam	202 317	70 962
Pokuty a penále	164 627	93 016
Poistné (majetok, pohľadávky)	415 484	0
Ostatné	79 897	473 523
Finančné náklady, z toho:		928 970
<i>Kurzové straty, z toho:</i>	<i>19 954</i>	<i>19 341</i>
Kurzové straty ku dňu, ku ktorému sa zostavuje účtovná závierka	18616	19 341
<i>Ostatné významné položky finančných nákladov, z toho:</i>	<i>1 002 050</i>	<i>939 511</i>
Nákladové úroky	716 120	613 476
<i>Ostatné náklady na finančnú činnosť, z toho</i>	<i>265 975</i>	<i>326 035</i>
Bank. poplatky a záruky	265 976	306 694
Ostatné	19 954	19 341

IV DANE

Informácie o dočasných rozdieloch a výpočte odloženej dane:

Názov položky	Stav k 31.12.2019	Stav k 31.12.2018
Dočasné rozdiely medzi účtovnou hodnotou majetku a daňovou základňou, z toho:	630 801	864 192
odpočítateľné		0
zdaniteľné	630 801	802 788
Dočasné rozdiely medzi účtovnou hodnotou záväzkov a daňovou základňou, z toho:	817 875	799 021
odpočítateľné	817 875	799 021
zdaniteľné		0
Možnosť umorovať daňovú stratu v budúcnosti		0
Možnosť previesť nevyužitú daňovú odpočty		0
Sadzba dane z príjmov (v %)	21	21
Odložená daňová pohľadávka (+)/daňový záväzok (-) vypočítaný	-39 286	-13 686
Uplatnená daňová pohľadávka zaúčtovaná (+)/daňový záväzok (-)	-39 285	-13 686
Zaúčtované do výkazu ziskov a strát	-25 600	147 966
Zaúčtované do vlastného imania		0

Odsúhlasenie vzťahu medzi splatnou daňou z príjmov, odloženou daňou z príjmov a výsledkom hospodárenia pred zdanením je uvedené v nasledujúcej tabuľke:

Názov položky a	Bežné účtovné obdobie			Bezprostredne predchádzajúce účtovné obdobie		
	Základ dane b	Daň c	Daň v % d	Základ dane e	Daň f	Daň v % g
Výsledok hospodárenia pred zdanením, z toho:	736 624			1 660 271		
teoretická daň		154 691	21		348 657	21
Daňovo neuznané náklady	1 889 471	396 789		759 618	159 520	
Výnosy nepodliehajúce dani				-9 080	-1 907	
Efekt zmeny daňovej sadzby				0	0	
Ostatné	- 935 361	-196 426		1 118 850	223 770	
Spolu		355 054	45		730 040	45
Splatná daň z príjmov		380 654	52		582 074	33
Odložená daň z príjmov		-25 599	-4		147 966	9
Celková daň z príjmov		355 054	45		730 040	45

V ÚDAJE NA PODSÚVAHOVÝCH ÚČTOCH

Názov položky	Bežné účtovné obdobie	Bezprostredne predchádzajúce účtovné obdobie
Spolu	2 198 648	1 227 291
Tovar prijatý na základe mandátnych zmlúv	908 830	636 415
Cudzí tovar	1 289 818	590 876

VI INÉ AKTÍVA A PASÍVA**Podmienené záväzky**

Podmieneným záväzkom sa rozumie:

- možná povinnosť, ktorá vznikla ako dôsledok minulej udalosti a ktorej existencia závisí od toho, či nastane alebo nenastane jedna alebo viac neistých udalostí v budúcnosti, ktorých vznik nezávisí od účtovnej jednotky, alebo
- povinnosť, ktorá vznikla ako dôsledok minulej udalosti, ale ktorá sa nevykazuje v súvahe, pretože nie je pravdepodobné, že na splnenie tejto povinnosti bude potrebný úbytok ekonomických úžitkov, alebo výška tejto povinnosti sa nedá spoľahlivo oceniť.

Dňa 14.06.2017 Spoločnosť uzavrela Dohodu o pristúpení k záväzku, na základe ktorej Spoločnosť ako pristupujúci dlžník pristupuje k záväzku spoločnosti Mediaprint – Kapa Pressegrasso, a.s. (pôvodný dlžník) splatiť pohľadávku a k ostatným peňažným záväzkom pôvodného dlžníka vyplývajúcim z úverovej zmluvy a stáva sa ďalším dlžníkom z úverovej zmluvy popri pôvodnom dlžníkovi. Zostatok úveru k 31. decembru 2019 predstavuje sumu 8 550 000 EUR (31. december 2018: 9 450 000 EUR).

Spoločnosť sa zaručila za spoločnosť PRESS-TABAK s.r.o. (zmena názvu 28. februára 2018 na VALMONT CR, spol. s r.o.). Výška ručenia k 31. Decembru 2019 predstavuje 3 003 652 EUR (31. december 2018: 3 666 628 EUR).

Spoločnosť sa zaručila za spoločnosť Grafobal Group, a.s., výška ručenia záväzku za dopravný prostriedok predstavuje 17 683 233,16 EUR.

Spoločnosť je spoluručiteľom aj za ADVISORY PP, s.r., pričom výška ručenia predstavuje sumu 3 000 000 EUR ku dňu 31.12.2019.

Spoločnosť eviduje k 31. decembru 2019 poskytnutú pôžičku voči spoločnosti GGT CZ, a.s. vo výške 3 015 678 EUR vrátane úrokov (2018: 2 011 877 EUR). Spoločnosť GGT,a.s. ako materská spoločnosť, poskytla spoločnosti GGT CZ rodičovskú záruku u dodávateľa British American Tobacco vo výške 5 200 000 EUR ku dňu 31.12.2019, JTI vo výške 20 000 000 CZK ku dňu 31.12.2019, Philip Morris vo výške 7 000 000 EUR ku dňu 31.12.2019. Zároveň spoločnosť GGT a.s., figuruje ako ručiteľ v bankách: VUB – úverová linka 45 000 000 CZK, investičný úver 17 000 000 EUR. Spoločnosťou GGT a.s. bola podpísaná zmenka týmto bankám: UCB- úverová linka 110 000 000 CZ, Raiffeisen banka- úverová linka 117 000 000 CZK, Raiffeisen banka- faktoringové služby.

Spoločnosť má v Komerční banke, a.s., pobočka zahraničnej banky uzatvorenú Rámcovú zmluvu o poskytovaní finančných služieb zo dňa 17. decembra 2018 s limitom k 31. decembru 2019 vo výške 3 700 000 EUR (limit 3 700 000 EUR k 31. decembru 2018). Výška čerpania k 31. decembru 2018 je 0 EUR (2017: 0 EUR). Spoločnosť poskytla banke ako zabezpečovací prostriedok 2 vlastné blankozmenky so zmenkovým ručením avalistu spoločnosti Royal Invest Consulting, a.s. zo dňa 14. decembra 2018.

Vzhľadom na to, že viaceré oblasti slovenského daňového práva (napr. legislatíva ohľadom transferového oceňovania) doteraz neboli dostatočne overené praxou, existuje neistota v tom, ako ich budú daňové orgány aplikovať. Mieru tejto neistoty nie je možné kvantifikovať a zanikne až potom, keď budú k dispozícii právne precedensy príp. oficiálne interpretácie príslušných orgánov. Vedenie Spoločnosti si nie je vedomé žiadnych okolností, v dôsledku ktorých by jej vznikol v budúcnosti významný náklad.

VII PRÍJMY A VÝHODY ČLENŮ ŠTATUTÁRNÝCH, DOZORNÝCH A INÝCH ORGÁNOV SPOLOČNOSTI

Druh příjmu, výhody	Hodnota příjmu, výhody současných členů orgánů		
	štatutárných	dozorných	iných
Peňažné príjmy – 2019	172 200	55 000	0
Peňažné príjmy – 2018	249 280	50 000	0

VIII EKONOMICKÉ VZŤAHY SPOLOČNOSTI A SPRIAZNENÝCH OSÔB

Transakcie so spriaznenými osobami sú uvedené v nasledujúcej tabuľke:

Spriaznená osoba	Kód druhu obchodu	Hodnotové vyjadrenie obchodu	
		Bežné účtovné obdobie	Bezprostredne predchádzajúce účtovné obdobie
a	b	c	d
AGROMA s.r.o.	8	-3 000	-3 000
BMC international, a.s.	8	-1 200	-1 200
BRESMAN s.r.o.	1	3 336 850	3 109 891
BRESMAN s.r.o.	2	30 182 046	28 395 482
BRESMAN s.r.o.	3	182 550	138 969
C.E.N. s.r.o.	2	1 168	331
C.E.N. s.r.o.	8	-9 000	-9 000
D.A. CZVEDLER, spol. s r.o.	1	1 099 146	975 045
D.A. CZVEDLER, spol. s r.o.	2	19 094 389	17 729 171
D.A. CZVEDLER, spol. s r.o.	3	299 117	288 358
D.A. PRESS, spol. s r.o.	1	1 273 735	1 098 777
D.A. PRESS, spol. s r.o.	2	10 689 157	9 458 573
D.A. PRESS, spol. s r.o.	3	111 624	91 096
EKLUB s.r.o.	2	3 953	3 579
Fakultná nemocnica s poliklinikou Skalica, a.s.	2	10 270	15 417
FUEGO.SK s. r. o. (GG GIFTS spol. s r.o.)	1	38 347	0
FUEGO.SK s. r. o. (GG GIFTS spol. s r.o.)	2	5 872	244
FUEGO.SK s. r. o. (GG GIFTS spol. s r.o.)	3	4 380	1 340
GG INSURANCE, s.r.o.	2	119	167
GPN s.r.o.	2	1 957	1 970
GGFS s.r.o.	2	0	159
GRAFOBAL, akciová spoločnosť	1	0	19 460
GRAFOBAL, akciová spoločnosť	2	8 396	10 622
GRAFOBAL GROUP akciová spoločnosť	2	711	653
GRAFOBAL GROUP akciová spoločnosť	8	-9 230 810	1 450 082
GRAFOBAL GROUP development, a. s.	2	3 808	3 790
GRAFOBAL GROUP GOLF RESORT SKALICA a.s.	1	10 975	934
GRAFOBAL GROUP GOLF RESORT SKALICA a.s.	2	161	
GRAFOBAL SKALICA s.r.o.	2	0	10 622
INTERGROUP, s.r.o.	2	112	146
INTERGROUP, s.r.o.	8	0	600 000
GGT CZ, a.s. (JAS ČR, a.s.)	2	837	1 744
GGT CZ, a.s. (JAS ČR, a.s.)	8	-1 003 801	-2 011 877
KAPA DAB, spol. s r.o.	1	4 047 314	3 303 023
KAPA DAB, spol. s r.o.	2	22 422 182	20 718 541
KAPA DAB, spol. s r.o.	3	177 772	132 644
KAPA-PRESS, spoločnosť s ručením obmedzeným	1	5 551 241	4 660 155
KAPA-PRESS, spoločnosť s ručením obmedzeným	2	24 498 445	23 920 165
KAPA-PRESS, spoločnosť s ručením obmedzeným	3	199 622	179 128
MEDIAPRESS Bratislava spol. s r.o.	1	1 434 537	725 434
MEDIAPRESS Bratislava spol. s r.o.	2	32 131 780	31 075 490
MEDIAPRESS Bratislava spol. s r.o.	3	633 007	765 742
MEDIAPRESS LUČENEC, spol. s r.o.	1	1 059 289	864 686
MEDIAPRESS LUČENEC, spol. s r.o.	2	11 968 848	10 318 048
MEDIAPRESS LUČENEC, spol. s r.o.	3	115 836	101 104
MEDIAPRESS Poprad, spol. s r.o.	1	3 455 402	2 979 170

MEDIAPRESS Poprad, spol. s r.o.	2	21 932 694	18 688 767
MEDIAPRESS Poprad, spol. s r.o.	3	137 972	129 476
		Hodnotové vyjadrenie obchodu	
Spriaznená osoba	Kód druhu obchodu	Bežné účtovné obdobie	Bezprostredne predchádzajúce účtovné obdobie
a	b	c	d
Mediaprint - Kapa Pressegrasso, a.s.	1	1 847 413	877 064
Mediaprint - Kapa Pressegrasso, a.s.	2	184 806	153 120
Mediaprint - Kapa Pressegrasso, a.s.	3	766 127	641 185
Mediaprint - Kapa Pressegrasso, a.s.	8	-124 552	-128 555
OMS, a.s.	2	0	113
OMS, a.s.	8	-1 277	
POLYGRAF PRINT spol. s r.o.	1	-414	21 550
PressMedia spol. s r.o.	1	2 219	4 366
PressMedia spol. s r.o.	3	15 220	13 795
PressMedia spol. s r.o.	8	-80 000	
Royal Invest Consulting, a.s.	1	8 000	8 000
Royal Invest Consulting, a.s.	2	1 094	345
Royal Invest Consulting, a.s.	3	10 905	10 905
REBLOK a. s.	1	1 200	9 600
REBLOK Bratislava, a.s.	1	0	0
ROYAL PRESS, spol. s r.o.	1	1 478 818	1 233 586
ROYAL PRESS, spol. s r.o.	2	17 037 553	16 243 762
ROYAL PRESS, spol. s r.o.	3	155 762	139 282
Ružinovská poliklinika, a.s.	2	7 502	8 352
Slovenská Grafia a.s.	2	4 527	5 396
Slovenské pedagogické nakladateľstvo - Mladé letá, s.r.o.	2	1 262	1 148
Slovenské pedagogické nakladateľstvo - Mladé letá, s.r.o.	3	0	27 633
ŠK Slovan Bratislava futbal a.s.	1	0	400 000
ŠK Slovan Bratislava futbal a.s.	2	8 913	7 397
ŠK Slovan Bratislava futbal a.s.	8	-468 748	-754 700
TABACO - Print, spol. s r.o.	3	0	1 081
TABAKOLAND Slovakia, a.s.	1	28 211 294	22 600 738
TABAKOLAND Slovakia, a.s.	2	476	434
TABAKOLAND Slovakia, a.s.	3	1 293 514	42 432
TICKETMEDIA s.r.o.	2	287	407
TICKETMEDIA s.r.o.	3	2 301	2 301
TOPAS D.A., s.r.o.	1	2 822 319	2 586 925
TOPAS D.A., s.r.o.	2	11 753 831	11 290 514
TOPAS D.A., s.r.o.	3	70 751	68 935
TOPAS, spol. s r.o.	1	1 457 223	1 276 559
TOPAS, spol. s r.o.	2	18 148 802	17 610 872
TOPAS, spol. s r.o.	3	223 530	210 345
TOPPRES D.A., spol. s r.o.	1	1 296 569	898 150
TOPPRES D.A., spol. s r.o.	2	17 421 018	15 685 219
TOPPRES D.A., spol. s r.o.	3	134 485	127 154
T-PRESS, spol. s r.o.	1	492 545	393 539
T-PRESS, spol. s r.o.	2	15 317 639	14 011 196
T-PRESS, spol. s r.o.	3	264 003	200 442
UNIVERSALPRESS, spol. s r.o.	1	212 059	488 258
UNIVERSALPRESS, spol. s r.o.	2	3 660 435	7 666 777
UNIVERSALPRESS, spol. s r.o.	3	34 875	55 704
Valmont CR, spol. s r.o.	8	-49 407	0
Valmont CR, spol. s r.o.	2	525	1 460
VODAX a.s.	1	66 131	75 748
VODAX a.s.	2	380	448

VODAX a.s.	8	0	0
------------	---	---	---

Vysvetlivky:

Kód druhu obchodu	Druh obchodu:
01	nákup
02	predaj
03	poskytnutie služby
04	obchodné zastúpenie
05	licencia
06	transfer
07	know-how
08	úver, pôžička
Kladné hodnoty predstavujú prijatie úveru/pôžičky, resp. splatenie poskytnutého úveru/pôžičky	
Záporné hodnoty predstavujú poskytnutie úveru/pôžičky, resp. splatenie prijatého úveru/pôžičky	
09	výpomoc
10	záruka
11	iný obchod

Vybrané aktíva a pasíva vyplývajúce z transakcií so sriaznenými osobami sú uvedené v nasledujúcej tabuľke (v EUR):

	Stav k 31.12.2019	Stav k 31.12.2018
Pohľadávky z obchodného styku	18 773 466	16 902 456
Ostatné pohľadávky v rámci konsolidovaného celku	9 330 626	9 661 980
Poskytnuté pôžičky	34 567 008	25 644 809
Aktíva spolu	62 671 100	52 209 245
Závazky z obchodného styku	5 716 839	5 973 939
Ostatné záväzky v rámci konsolidovaného celku	1 494 265	1 272 280
Ostatné dlhodobé záväzky	15 209 151	8 087 397
Krátkodobé finančné výpomoci	0	0
Záv. z upís. nespl. cenn. papierov a vkladov	1 734 275	3 082 724
Nevyfakturované dodávky	42 130	148 297
Pasíva spolu	24 196 660	18 613 673

IX SKUTOČNOSTI, KTORÉ NASTALI PO DNI, KU KTORÉMU SA ZOSTAVUJE ÚČTOVNÁ ZÁVIERKA, DO DŇA JEJ ZOSTAVENIA

Začiatkom roka 2020 sa rozšírila do celého sveta Pandemia COVID 19, ktorá negatívne vplyva na ekonomiku celého sveta. Spoločnosť neustále monitoruje vyvíjajúcu sa situáciu a zabezpečuje potrebné opatrenia na zmiernenie akýchkoľvek negatívnych dopadov na spoločnosť a jej zamestnancov. Do dňa zostavenia účtovnej závierky pandémie COVID 19 ovplyvnila spoločnosť vyššími nákladmi pre zabezpečenie bezpečnostných a hygienických opatrení.

Po 31. decembri 2019 nenastali žiadne ďalšie udalosti, ktoré by si vyžadovali zverejnenie alebo vykázanie v účtovnej závierke za rok 2019.

X PREHL'AD PEŇAŽNÝCH TOKOV

Spoločnosť zostavila prehľad peňažných tokov pomocou nepriamej metódy:

	2019	2018
	EUR	EUR
Čistý zisk (pred odpočítaním daňových a mimoriadnych položiek)	736 624	1 660 271
<i>Úpravy o nepeňažné operácie:</i>		
Odpisy dlhodobého majetku	2 565 262	2 430 806
Odpis zásob	31 783	58 771
Odpis pohľadávky	1 901	250 142
Zmena stavu opravnej položky k pohľadávkam	202 317	55 896
Zmena stavu opravnej položky k zásobám	51 186	274
Zmena stavu rezerv	73 703	157 110
Úrokové náklady (netto)	39 317	-13 487
Strata / (zisk) z predaja dlhodobého majetku	-29 319	-74 408
Zisk z prevádzky pred zmenou pracovného kapitálu	3 672 774	4 525 375
<i>Zmena pracovného kapitálu:</i>		
Úbytok (prírastok) pohľadávok z obchodného styku a časového rozlíšenia	-4 445 885	1 284 061
Úbytok (prírastok) zásob	-3 537 303	-2 542 202
(Úbytok) prírastok záväzkov a časového rozlíšenia	10 836 132	-8 364 727
Prevádzkové peňažné toky	6 525 718	-5 097 493
Peňažné toky z prevádzkovej činnosti		
Prevádzkové peňažné toky	6 525 718	-5 097 493
Zaplatené úroky	-716 120	- 602 935
Prijaté úroky	238 767	123 165
Zaplatená daň z príjmov	-684 693	-307 682
Čisté peňažné toky z prevádzkovej činnosti	5 363 672	- 5 884 945
Peňažné toky z investičnej činnosti		
Nákup dlhodobého majetku	-7 604 113	-3 610 962
Príjmy z predaja dlhodobého majetku	29 319	35 230
Obstaranie finančných investícií	-303 111	-673 601
Poskytnuté dlhodobé pôžičky	-8 483 552	-1 550 050
Čisté peňažné toky z investičnej činnosti	-16 361 457	-5 799 383
Peňažné toky z finančnej činnosti		
Príjmy zo zvýšenia základného imania a ostatných kapitálových fondov	0	0
Príjmy / splátky úverov a pôžičiek od bánk	9 328 612	7 227 493
Príjmy / splátky pôžičiek prijatých od spoločností v Skupine a ost. spriaz. strán	7 128 683	4 595 427
Čisté peňažné toky z finančnej činnosti	16 457 295	11 822 920
Prírastky (úbytky) peňažných prostriedkov a peňažných ekvivalentov	5 459 510	138 592
Peňažné prostriedky a peňažné ekvivalenty na začiatku roka	637 838	499 246
Peňažné prostriedky a peňažné ekvivalenty na konci roka	6 097 348	637 838

Peňažné prostriedky

Peňažnými prostriedkami (angl. cash) sa rozumejú peňažné hotovosti, ekvivalenty peňažných hotovostí, peňažné prostriedky na bežných účtoch v bankách, kontokorentný účet a peniaze na ceste.

Peňažné ekvivalenty

Peňažnými ekvivalentmi (angl. cash equivalents) sa rozumie krátkodobý finančný majetok, ktorý je zameniteľný za vopred známu sumu peňažných prostriedkov, pri ktorom nie je riziko výraznej zmeny jeho hodnoty v najbližších troch mesiacoch ku dňu zostavenia účtovnej závierky, napríklad termínované vklady na bankových účtoch, ktoré sú uložené najviac na trojmesačnú výpovednú lehotu, likvidné cenné papiere určené na obchodovanie, prioritné akcie obstarané účtovnou jednotkou, ktoré sú splatné do troch mesiacov odo dňa, ku ktorému sa zostavuje účtovná závierka.