

IMPULS-LEASING Slovakia s.r.o.
Bratislava

**DODATOK SPRÁVY NEZÁVISLÉHO AUDÍTORA
K VÝROČNEJ SPRÁVE**



DODATOK SPRÁVY NEZÁVISLÉHO AUDÍTORA

Spoločníkom a konateľom spoločnosti

IMPULS-LEASING Slovakia s.r.o.

Spoločnosť s ručením obmedzeným

so základným imanom vo výške 500.000 EUR

Sídlo spoločnosti: Mostová 2, 811 02 Bratislava

IČO: 36 745 804

k výročnej správe

v zmysle § 27 odsek 6 zákona č. 423/2015 Z.z. o štatutárnom audite a o zmene a doplnení zákona č. 431/2002 Z. z. o účtovníctve v znení neskorších predpisov (ďalej len „zákon o štatutárnom audite“)

I. Overili sme účtovnú závierku spoločnosti IMPULS-LEASING Slovakia s.r.o. (ďalej aj „Spoločnosť“) k 31. decembru 2019, ku ktorej sme dňa 28. februára 2020 vydali správu nezávislého audítora z auditu účtovnej závierky v nasledujúcom znení:

Správa z auditu účtovnej závierky

Názor

Uskutočnili sme audit priloženej účtovnej závierky spoločnosti **IMPULS-LEASING Slovakia s.r.o.** (ďalej len „Spoločnosť“), ktorá obsahuje súvahu zostavenú k 31. decembru 2019, výkaz ziskov a strát za rok končiaci sa k uvedenému dátumu, a poznámky, ktoré obsahujú súhrn významných účtovných zásad a účtovných metód a ďalšie vysvetľujúce informácie, s vykázanou bilančnou sumou vo výške 197.268.551 EUR a výsledkom hospodárenia vo výške 164.334 EUR.

Podľa nášho názoru, priložená účtovná závierka poskytuje pravdivý a verný obraz finančnej situácie spoločnosti

IMPULS-LEASING Slovakia s.r.o.

Bratislava

k 31. decembru 2019

a výsledku jej hospodárenia za rok končiaci sa k uvedenému dátumu podľa zákona č. 431/2002 Z.z. o účtovníctve v znení neskorších predpisov (ďalej len „zákon o účtovníctve“).

Základ pre názor

Audit sme vykonali podľa medzinárodných auditorských štandardov (International Standards on Auditing - ISA). Naša zodpovednosť podľa týchto štandardov je uvedená v odseku *Zodpovednosť audítora za audit účtovnej závierky*. Od Spoločnosti sme nezávislí podľa ustanovení zákona č. 423/2015 o štatutárnom audite a o zmene a doplnení zákona č. 431/2002 Z. z. o účtovníctve v znení neskorších predpisov (ďalej len „zákon o štatutárnom audite“) týkajúcich sa etiky, vrátane Etického kódexu audítora, relevantných pre náš audit účtovnej závierky a splnili sme aj ostatné požiadavky týchto ustanovení týkajúcich sa etiky. Sme presvedčení, že auditorské dôkazy, ktoré sme získali, poskytujú dostatočný a vhodný základ pre náš názor.

Zodpovednosť štatutárneho orgánu za účtovnú závierku

Štatutárny orgán je zodpovedný za zostavenie tejto účtovnej závierky tak, aby poskytovala pravdivý a verný obraz podľa zákona o účtovníctve a za tie interné kontroly, ktoré považuje za potrebné na zostavenie účtovnej závierky, ktorá neobsahuje významné nesprávnosti, či už v dôsledku podvodu alebo chyby.

Pri zostavovaní účtovnej závierky je štatutárny orgán zodpovedný za zhodnotenie schopnosti Spoločnosti nepretržite pokračovať vo svojej činnosti, za opísanie skutočností týkajúcich sa nepretržitého pokračovania v činnosti, ak je to potrebné, a za použitie predpokladu nepretržitého pokračovania v činnosti v účtovníctve, ibaže by mal v úmysle Spoločnosť zlikvidovať alebo ukončiť jej činnosť, alebo by nemal inú realistickú možnosť než tak urobiť.

Zodpovednosť audítora za audit účtovnej závierky

Našou zodpovednosťou je získať primerané uistenie, či účtovná závierka ako celok neobsahuje významné nesprávnosti, či už v dôsledku podvodu alebo chyby, a vydať správu audítora, vrátane názoru. Primerané uistenie je uistenie vysokého stupňa, ale nie je zárukou toho, že audit vykonaný podľa medzinárodných audítorských štandardov vždy odhalí významné nesprávnosti, ak také existujú. Nesprávnosti môžu vzniknúť v dôsledku podvodu alebo chyby a za významné sa považujú vtedy, ak by sa dalo odôvodnene očakávať, že jednotlivito alebo v súhrne by mohli ovplyvniť ekonomické rozhodnutia používateľov, uskutočnené na základe tejto účtovnej závierky.

V rámci auditu uskutočneného podľa medzinárodných audítorských štandardov, počas celého auditu uplatňujeme odborný úsudok a zachovávame profesionálny skepticizmus. Okrem toho:

- Identifikujeme a posudzujeme riziká významnej nesprávnosti účtovnej závierky, či už v dôsledku podvodu alebo chyby, navrhujeme a uskutočňujeme audítorské postupy reagujúce na tieto riziká a získavame audítorské dôkazy, ktoré sú dostatočné a vhodné na poskytnutie základu pre náš názor. Riziko neodhalenia významnej nesprávnosti v dôsledku podvodu je vyššie ako toto riziko v dôsledku chyby, pretože podvod môže zahŕňať tajnú dohodu, falšovanie, úmyselné vynechanie, nepravdivé vyhlásenie alebo obídenie internej kontroly.
- Oboznamujeme sa s internými kontrolami relevantnými pre audit, aby sme mohli navrhnúť audítorské postupy vhodné za daných okolností, ale nie za účelom vyjadrenia názoru na efektívnosť interných kontrol Spoločnosti.
- Hodnotíme vhodnosť použitých účtovných zásad a účtovných metód a primeranosť účtovných odhadov a uvedenie s nimi súvisiacich informácií, uskutočnené štatutárnym orgánom.
- Robíme záver o tom, či štatutárny orgán vhodne v účtovníctve používa predpoklad nepretržitého pokračovania v činnosti a na základe získaných audítorských dôkazov záver o tom, či existuje významná neistota v súvislosti s udalosťami alebo okolnosťami, ktoré by mohli významne spochybniť schopnosť Spoločnosti nepretržite pokračovať v činnosti. Ak dospejeme k záveru, že významná neistota existuje, sme povinní upozorniť v našej správe audítora na súvisiace informácie uvedené v účtovnej závierke alebo, ak sú tieto informácie nedostatočné, modifikovať náš názor. Naše závery vychádzajú z audítorských dôkazov získaných do dátumu vydania našej správy audítora. Budúce udalosti alebo okolnosti však môžu spôsobiť, že Spoločnosť prestane pokračovať v nepretržitej činnosti.
- Hodnotíme celkovú prezentáciu, štruktúru a obsah účtovnej závierky vrátane informácií v nej uvedených, ako aj to, či účtovná závierka zachytáva uskutočnené transakcie a udalosti spôsobom, ktorý vedie k ich vernému zobrazeniu.

II. Správa k ďalším požiadavkám zákonov a iných právnych predpisov

Správa k informáciám, ktoré sa uvádzajú vo výročnej správe – dodatok správy nezávislého audítora

Štatutárny orgán je zodpovedný za informácie uvedené vo výročnej správe, zostavenej podľa požiadaviek zákona o účtovníctve. Náš vyššie uvedený názor na účtovnú závierku sa nevzťahuje na iné informácie vo výročnej správe.

V súvislosti s auditom účtovnej závierky je našou zodpovednosťou oboznámenie sa s informáciami uvedenými vo výročnej správe a posúdenie, či tieto informácie nie sú vo významnom nesúlade s auditovanou účtovnou závierkou alebo našimi poznatkami, ktoré sme získali počas auditu účtovnej závierky, alebo sa inak zdajú byť významne nesprávne.

Posúdili sme, či výročná správa Spoločnosti obsahuje informácie, ktorých uvedenie vyžaduje zákon o účtovníctve.

Na základe prác vykonaných počas auditu účtovnej závierky, podľa nášho názoru:

- informácie uvedené vo výročnej správe zostavenej za rok končiaci sa k 31. decembru 2019 sú v súlade s účtovnou závierkou za daný rok,
- výročná správa obsahuje informácie podľa zákona o účtovníctve.

Okrem toho, na základe našich poznatkov o účtovnej jednotke a situácii v nej, ktoré sme získali počas auditu účtovnej závierky, sme povinní uviesť, či sme zistili významné nesprávnosti vo výročnej správe, ktorú sme dostali po dátume vydania tejto správy audítora. V tejto súvislosti neexistujú zistenia, ktoré by sme mali uviesť.

V Bratislave, dňa 13. januára 2021

Grant Thornton Audit, s.r.o.

Auditorská spoločnosť

Licencia UDVA č. 28

Hodžovo námestie 1/A, 811 06 Bratislava



Ing. Filip Tichý
konateľ

Grant Thornton Audit, s.r.o.



Licencia č. 28



Ing. Ladislav Nyéki
Auditor licencia UDVA č. 1055



IMPULS-LEASING Slovakia s.r.o.
Bratislava

SPRÁVA

**O AUDITE
ÚČTOVNEJ ZÁVIERKY
K 31. DECEMBRU 2019**

OBSAH

- **Správa nezávislého audítora**
- **Účtovná závierka k 31. decembru 2019**

SPRÁVA NEZÁVISLÉHO AUDÍTORA

Spoločníkom a konateľom spoločnosti

IMPULS-LEASING Slovakia s.r.o.
Spoločnosť s ručením obmedzeným
so základným imaním vo výške 500.000 EUR
Sídlo spoločnosti: Mostová 2, 811 02 Bratislava
IČO: 36 745 804

Správa z auditu účtovnej závierky

Názor

Uskutočnili sme audit priloženej účtovnej závierky spoločnosti **IMPULS-LEASING Slovakia s.r.o.** (ďalej len „Spoločnosť“), ktorá obsahuje súvahu zostavenú k 31. decembru 2019, výkaz ziskov a strát za rok končiaci sa k uvedenému dátumu, a poznámky, ktoré obsahujú súhrn významných účtovných zásad a účtovných metód a ďalšie vysvetľujúce informácie, s vykázanou bilančnou sumou vo výške 197.268.551 EUR a výsledkom hospodárenia vo výške 164.334 EUR.

Podľa nášho názoru, priložená účtovná závierka poskytuje pravdivý a verný obraz finančnej situácie spoločnosti

IMPULS-LEASING Slovakia s.r.o.
Bratislava
k 31. decembru 2019

a výsledku jej hospodárenia za rok končiaci sa k uvedenému dátumu podľa zákona č. 431/2002 Z.z. o účtovníctve v znení neskorších predpisov (ďalej len „zákon o účtovníctve“).

Základ pre názor

Audit sme vykonali podľa medzinárodných auditorských štandardov (International Standards on Auditing - ISA). Naša zodpovednosť podľa týchto štandardov je uvedená v odseku *Zodpovednosť audítora za audit účtovnej závierky*. Od Spoločnosti sme nezávislí podľa ustanovení zákona č. 423/2015 o štatutárnom audite a o zmene a doplnení zákona č. 431/2002 Z. z. o účtovníctve v znení neskorších predpisov (ďalej len „zákon o štatutárnom audite“) týkajúcich sa etiky, vrátane Etického kódexu audítora, relevantných pre náš audit účtovnej závierky a splnili sme aj ostatné požiadavky týchto ustanovení týkajúcich sa etiky. Sme presvedčení, že auditorské dôkazy, ktoré sme získali, poskytujú dostatočný a vhodný základ pre náš názor.

Zodpovednosť štatutárneho orgánu za účtovnú závierku

Štatutárny orgán je zodpovedný za zostavenie tejto účtovnej závierky tak, aby poskytovala pravdivý a verný obraz podľa zákona o účtovníctve a za tie interné kontroly, ktoré považuje za potrebné na zostavenie účtovnej závierky, ktorá neobsahuje významné nesprávnosti, či už v dôsledku podvodu alebo chyby.

Pri zostavovaní účtovnej závierky je štatutárny orgán zodpovedný za zhodnotenie schopnosti Spoločnosti nepretržite pokračovať vo svojej činnosti, za opísanie skutočností týkajúcich sa nepretržitého pokračovania v činnosti, ak je to potrebné, a za použitie predpokladu nepretržitého pokračovania v činnosti v účtovníctve, ibaže by mal v úmysle Spoločnosť zlikvidovať alebo ukončiť jej činnosť, alebo by nemal inú realistickú možnosť než tak urobiť.

Zodpovednosť audítora za audit účtovnej závierky

Našou zodpovednosťou je získať primerané uistenie, či účtovná závierka ako celok neobsahuje významné nesprávnosti, či už v dôsledku podvodu alebo chyby, a vydať správu audítora, vrátane názoru. Primerané uistenie je uistenie vysokého stupňa, ale nie je zárukou toho, že audit vykonaný podľa medzinárodných audítorských štandardov vždy odhalí významné nesprávnosti, ak také existujú. Nesprávnosti môžu vzniknúť v dôsledku podvodu alebo chyby a za významné sa považujú vtedy, ak by sa dalo odôvodnene očakávať, že jednotlivito alebo v súhrne by mohli ovplyvniť ekonomické rozhodnutia používateľov, uskutočnené na základe tejto účtovnej závierky.

V rámci auditu uskutočneného podľa medzinárodných audítorských štandardov, počas celého auditu uplatňujeme odborný úsudok a zachovávame profesionálny skepticizmus. Okrem toho:

- Identifikujeme a posudzujeme riziká významnej nesprávnosti účtovnej závierky, či už v dôsledku podvodu alebo chyby, navrhujeme a uskutočňujeme audítorské postupy reagujúce na tieto riziká a získavame audítorské dôkazy, ktoré sú dostatočné a vhodné na poskytnutie základu pre náš názor. Riziko neodhalenia významnej nesprávnosti v dôsledku podvodu je vyššie ako toto riziko v dôsledku chyby, pretože podvod môže zahŕňať tajnú dohodu, falšovanie, úmyselné vynechanie, nepravdivé vyhlásenie alebo obídenie internej kontroly.
- Oboznamujeme sa s internými kontrolami relevantnými pre audit, aby sme mohli navrhnúť audítorské postupy vhodné za daných okolností, ale nie za účelom vyjadrenia názoru na efektívnosť interných kontrol Spoločnosti.
- Hodnotíme vhodnosť použitých účtovných zásad a účtovných metód a primeranosť účtovných odhadov a uvedenie s nimi súvisiacich informácií, uskutočnené štatutárnym orgánom.
- Robíme záver o tom, či štatutárny orgán vhodne v účtovníctve používa predpoklad nepretržitého pokračovania v činnosti a na základe získaných audítorských dôkazov záver o tom, či existuje významná neistota v súvislosti s udalosťami alebo okolnosťami, ktoré by mohli významne spochybniť schopnosť Spoločnosti nepretržite pokračovať v činnosti. Ak dospejeme k záveru, že významná neistota existuje, sme povinní upozorniť v našej správe audítora na súvisiace informácie uvedené v účtovnej závierke alebo, ak sú tieto informácie nedostatočné, modifikovať náš názor. Naše závery vychádzajú z audítorských

dôkazov získaných do dátumu vydania našej správy audítora. Budúce udalosti alebo okolnosti však môžu spôsobiť, že Spoločnosť prestane pokračovať v nepretržitej činnosti.

- Hodnotíme celkovú prezentáciu, štruktúru a obsah účtovnej závierky vrátane informácií v nej uvedených, ako aj to, či účtovná závierka zachytáva uskutočnené transakcie a udalosti spôsobom, ktorý vedie k ich vernému zobrazeniu.

Správa k ďalším požiadavkám zákonov a iných právnych predpisov

Správa k informáciám, ktoré sa uvádzajú vo výročnej správe

Štatutárny orgán je zodpovedný za informácie uvedené vo výročnej správe, zostavenej podľa požiadaviek zákona o účtovníctve. Náš vyššie uvedený názor na účtovnú závierku sa nevzťahuje na iné informácie vo výročnej správe.

V súvislosti s auditom účtovnej závierky je našou zodpovednosťou oboznámenie sa s informáciami uvedenými vo výročnej správe a zváženie, či tieto informácie nie sú vo významnom nesúlade s auditovanou účtovnou závierkou alebo našimi poznatkami, ktoré sme získali počas auditu účtovnej závierky, alebo sa inak zdajú byť významne nesprávne.

Výročnú správu sme ku dňu vydania správy audítora z auditu účtovnej závierky nemali k dispozícii.

Keď získame výročnú správu, zvážime, či výročná správa Spoločnosti obsahuje informácie, ktorých uvedenie vyžaduje zákon o účtovníctve, a na základe prác vykonaných počas auditu účtovnej závierky, vyjadríme názor, či:

- informácie uvedené vo výročnej správe zostavenej za rok končiaci sa k 31. decembru 2019 sú v súlade s účtovnou závierkou za daný rok,
- výročná správa obsahuje informácie podľa zákona o účtovníctve.

Okrem toho uvedieme, či sme zistili významné nesprávnosti vo výročnej správe na základe našich poznatkov o účtovnej jednotke a situácii v nej, ktoré sme získali počas auditu účtovnej závierky.


V Bratislave, dňa 28. februára 2020

Grant Thornton Audit, s.r.o.

Audítorská spoločnosť


Licencia UDVA č. 28

Hodžovo námestie 1/A, 811 06 Bratislava



Dr. Wilfried Serles
konateľ


Grant Thornton Audit, s.r.o.
licencia č. 28



Ing. Ladislav Nyéki
Auditor, licencia UDVA č. 1055

ÚČTOVNÁ ZÁVIERKA

podnikateľov v podvojnom účtovníctve



zostavená k 31.12.2019

Číselné údaje sa zarovnávajú vpravo, ostatné údaje sa píšú zľava. Nevyplnené riadky sa ponechávajú prázdne.

Údaje sa vyplňajú paličkovým písmom (podľa tohto vzoru), písacím strojom alebo tlačiarňou, a to čiernou alebo tmavomodrou farbou.

Á Ā B Ć D Ě F G H Í J K L M N O P Q R Š T Ú V X Ý Ž 0 1 2 3 4 5 6 7 8 9

Daňové identifikačné číslo 2022331344	Účtovná závierka X riadna	Účtovná jednotka malá	Mesiac Rok od 1 2019
IČO 36745804	mimoriadna	X veľká	Za obdobie do 12 2019
SK NACE 64.91.0	príbežná	(vyznačí sa x)	Bezprostredne predchádzajúce obdobie od 1 2018 do 12 2018

Priložené súčasti účtovnej závierky

 Súvaha (Úč POD 1-01)
(v celých eurách)

 Výkaz ziskov a strát (Úč POD 2-01)
(v celých eurách)

 Poznámky (Úč POD 3-01)
(v celých eurách alebo eurocentoch)

Obchodné meno (názov) účtovnej jednotky

IMPULS-LEASING Slovakia s.r.o.

Sídlo účtovnej jednotky

Ulica

MOSTOVÁ

Číslo

2

PSČ

Obec

81102 BRATISLAVA 1

Označenie obchodného registra a číslo zápisu obchodnej spoločnosti

Okresný súd Bratislava I.

odd. Sro. vložka 44839/B

Telefónne číslo

910824007

Faxové číslo

E-mailová adresa

Zostavená dňa:

22.01.2020

Schválená dňa:

. . 20

Podpisový záznam štatutárneho orgánu účtovnej jednotky alebo člena štatutárneho orgánu účtovnej jednotky alebo podpisový záznam fyzickej osoby, ktorá je účtovnou jednotkou:

Záznamy daňového úradu

Miesto pre evidenčné číslo

Odflačok prezentačnej pečiatky daňového úradu



Ozno- čenie a	STRANA AKTÍV b	Číslo riadku c	Bežné účtovné obdobie		Bezprostredne predchádzajúce	
			1	Brutto - časť 1	Netto 2	účtovné obdobie
				Korakcia - časť 2		Netto 3
	SPOLU MAJETOK r. 02 + r. 33 + r. 74	01	2 1 4 6 6 1 0 3 7	1 9 7 2 6 8 5 5 1		
			1 7 3 9 2 4 8 6		1 9 1 6 2 2 7 4 6	
A.	Neobežný majetok r. 03 + r. 11 + r. 21	02	9 3 3 3 2 5 4 7	8 5 3 7 4 1 6 3		
			7 9 5 8 3 8 4		7 8 1 2 8 9 6 4	
A.I.	Dlhodobý nehmotný majetok súčet (r. 04 až r. 10)	03	1 2 2 5 6 2 7	2 1 3 5 3 2		
			1 0 1 2 0 9 5		1 4 2 3 5 4	
A.I.1.	Aktívované náklady na vývoj (012) - /072, 091A/	04				
2.	Softvér (013) - /073, 091A/	05	1 0 1 2 7 4 9	2 1 3 5 3 2		
			7 9 9 2 1 7		1 4 2 3 5 4	
3.	Oceniteľné práva (014) - /074, 091A/	06	4 3 1 5		0	
			4 3 1 5		0	
4.	Goodwill (015) - /075, 091A/	07	2 0 8 5 6 3		0	
			2 0 8 5 6 3		0	
5.	Ostatný dlhodobý nehmotný majetok (019, 01X) - /079, 07X, 091A/	08				
6.	Obstarávaný dlhodobý nehmotný majetok (041) - /093/	09				
7.	Poskytnuté preddavky na dlhodobý nehmotný majetok (051) - /095A/	10				
A.II.	Dlhodobý hmotný majetok súčet (r. 12 až r. 20)	11	2 2 7 5 7 0 0 2	1 5 8 8 4 8 9 5		
			6 8 7 2 1 0 7		1 2 5 9 6 6 8 1	
A.II.1.	Pozemky (031) - /092A/	12				
2.	Stavby (021) - /081, 092A/	13				
3.	Samostatné hnutelné veci a súbory hnutelných vecí (022) - /082, 092A/	14	2 2 7 5 6 0 0 6	1 5 8 8 3 8 9 9		
			6 8 7 2 1 0 7		1 2 5 9 5 6 8 5	



Ozna- čenie a	STRANA AKTÍV b	Číslo riadku c	Bežné účtovné obdobie		Bezprostredne predchádzajúce	
			1	Brutto - časť 1	Netto 2	Netto 3
				Korekcia - časť 2		
4.	Pešňavateľské celky trvalých porastov (025) - /085, 092A/	15				
5.	Základné stádo a ľahné zvieratá (026) - /086, 092A/	16				
6.	Ostatný dlhodobý hmotný majetok (029, 02X, 032) - /089, 08X, 092A/	17	9 9 6	9 9 6	9 9 6	
7.	Obstarávaný dlhodobý hmotný majetok (042) - /094/	18				
8.	Poskytnuté preddavky na dlhodobý hmotný majetok (052) - /095A/	19				
9.	Opravná položka k nadobudnutému majetku (+/- 097) +/- 098	20				
A.III.	Dlhodobý finančný majetok súčet (r. 22 až r. 32)	21	6 9 3 4 9 9 1 8	6 9 2 7 5 7 3 6		
			7 4 1 8 2		6 5 3 8 9 9 2 9	
A.III.1.	Podielové cenné papiere a podiely v prepojených účtovných jednotkách (061A, 062A, 063A) - /096A/	22	6 6 3 9	6 6 3 9	6 6 3 9	
2.	Podielové cenné papiere a podiely s podielovou účasťou okrem v prepojených účtovných jednotkách (062A) - /096A/	23				
3.	Ostatné realizovateľné cenné papiere a podiely (063A) - /096A/	24				
4.	Pôžičky prepojeným účtovným jednotkám (066A) - /096A/	25				
5.	Pôžičky v rámci podielovej účasti okrem prepojeným účtovným jednotkám (066A) - /096A/	26				
6.	Ostatné pôžičky (067A) - /096A/	27	4 1 1 3 0 7 0 9	4 1 0 9 3 9 5 0		
			3 6 7 5 9		3 7 4 5 8 0 8 5	
7.	Dlhové cenné papiere a ostatný dlhodobý finančný majetok (065A, 069A, 06XA) - /096A/	28				



Označenie a	STRANA AKTÍV b	Číslo riadku c	Bežné účtovné obdobie		Bezprostredne predchádzajúce účtovné obdobie
			1	2	3
			Brutto - časť 1 Korekcia - časť 2	Netto	Netto
8.	Pôžičky a ostatný dlhodobý finančný majetok so zostatkovou dobou splatnosti najviac jeden rok (066A, 067A, 069A, 06XA) - /096A/	29	2 8 2 1 2 5 7 0 3 7 4 2 3	2 8 1 7 5 1 4 7	2 7 9 2 5 2 0 5
9.	Účty v bankách s dobou viazanosti dlhšou ako jeden rok (22XA)	30			
10.	Obstarávaný dlhodobý finančný majetok (043) - /096A/	31			
11.	Poskytnuté preddavky na dlhodobý finančný majetok (053) - /095A/	32			
B.	Obežný majetok r. 34 + r. 41 + r. 53 + r. 66 + r. 71	33	1 1 9 5 4 8 1 0 0 9 4 3 4 1 0 2	1 1 0 1 1 3 9 9 8	1 1 1 7 2 5 2 2 5
B.I.	Zásoby súčet (r. 35 až r. 40)	34	6 8 4 8 2 9 7 6 3 0 0	6 0 8 5 2 9	1 3 0 5 0 0
B.I.1.	Materiál (112, 119, 11X) - /191, 19X/	35			
2.	Nedokončená výroba a polotovary vlastnej výroby (121, 122, 12X) - /192, 193, 19X/	36			
3.	Výrobky (123) - /194/	37			
4.	Zvieratá (124) - /195/	38			
5.	Tovar (132, 133, 13X, 139) - /198, 19X/	39	6 8 4 8 2 9 7 6 3 0 0	6 0 8 5 2 9	1 3 0 5 0 0
6.	Poskytnuté preddavky na zásoby (314A) - /391A/	40			
B.II.	Dlhodobé pohľadávky súčet (r. 42 + r. 46 až r. 52)	41	5 3 5 4 7 0 7 0 1 1 4 7 8 7	5 3 4 3 2 2 8 3	5 9 6 3 3 3 0 9
B.II.1.	Pohľadávky z obchodného styku súčet (r. 43 až r. 45)	42			



Označenie a	STRANA AKTÍV b	Číslo riadku c	Bežné účtovné obdobie		Bezprostredne predchádzajúce účtovné obdobie	
			1	Brutto - časť 1	Netto 2	Netto 3
				Korekcia - časť 2		
1.a.	Pohľadávky z obchodného styku voči prepojeným účtovným jednotkám (311A, 312A, 313A, 314A, 315A, 31XA) - /391A/	43				
1.b.	Pohľadávky z obchodného styku v rámci podielevej účasti okrem pohľadávok voči prepojeným účtovným jednotkám (311A, 312A, 313A, 314A, 315A, 31XA) - /391A/	44				
1.d.	Ostatné pohľadávky z obchodného styku (311A, 312A, 313A, 314A, 315A, 31XA) - /391A/	45				
2.	Čistá hodnota zákazky (316A)	46				
3.	Ostatné pohľadávky voči prepojeným účtovným jednotkám (351A) - /391A/	47				
4.	Ostatné pohľadávky v rámci podielevej účasti okrem pohľadávok voči prepojeným účtovným jednotkám (351A) - /391A/	48				
5.	Pohľadávky voči spoločníkom, členom a združeniu (354A, 355A, 358A, 35XA) - /391A/	49				
6.	Pohľadávky z derivátových operácií (373A, 376A)	50				
7.	Iné pohľadávky (335A, 336A, 33XA, 371A, 374A, 375A, 378A) - /391A/	51	5 3 3 1 1 4 0 6	5 3 1 9 6 6 1 9		
			1 1 4 7 8 7		5 9 3 8 1 6 7 4	
8.	Odložená daňová pohľadávka (481A)	52	2 3 5 6 6 4	2 3 5 6 6 4		
					2 5 1 6 3 5	
B.III.	Krátkodobé pohľadávky súčet (r. 54 + r. 58 až r. 65)	53	5 5 5 1 9 4 8 6	4 6 2 7 6 4 7 1		
			9 2 4 3 0 1 5		4 6 6 0 5 5 7 3	
B.III.1.	Pohľadávky z obchodného styku súčet (r. 55 až r. 57)	54	1 8 3 8 2 9 9 3	9 5 5 0 6 9 2		
			8 8 3 2 3 0 1		6 4 5 0 4 2 8	
1.a.	Pohľadávky z obchodného styku voči prepojeným účtovným jednotkám (311A, 312A, 313A, 314A, 315A, 31XA) - /391A/	55				
1.b.	Pohľadávky z obchodného styku v rámci podielevej účasti okrem pohľadávok voči prepojeným účtovným jednotkám (311A, 312A, 313A, 314A, 315A, 31XA) - /391A/	56				



Označenie a	STRANA AKTÍV b	Číslo riadku c	Bežné účtovné obdobie		Bezprostredne predchádzajúce	
			1	Brutto - časť 1	Netto 2	účtovné obdobie
				Korekcia - časť 2		Netto 3
1.c.	Ostatné pohľadávky z obchodného styku (311A, 312A, 313A, 314A, 315A, 31XA) - /391A/	57	1 8 3 8 2 9 9 3	9 5 5 0 6 9 2		
			8 8 3 2 3 0 1		6 4 5 0 4 2 8	
2.	Čistá hodnota zákazky (316A)	58				
3.	Ostatné pohľadávky voči prepojeným účtovným jednotkám (351A) - /391A/	59	1 0 0 0 0 0	1 0 0 0 0 0		
					1 5 0 0 0 0	
4.	Ostatné pohľadávky v rámci podielovej účasti okrem pohľadávok voči prepojeným účtovným jednotkám (351A) - /391A/	60				
5.	Pohľadávky voči spoločníkom, členom a združeniu (354A, 355A, 356A, 35XA, 398A) - /391A/	61				
6.	Sociálne poistenie (336A) - /391A/	62				
7.	Daňové pohľadávky a dotácie (341, 342, 343, 345, 346, 347) - /391A/	63				
8.	Pohľadávky z derivátových operácií (373A, 376A)	64				
9.	Iné pohľadávky (335A, 33XA, 371A, 374A, 375A, 378A) - /391A/	65	3 7 0 3 6 4 9 3	3 6 6 2 5 7 7 9		
			4 1 0 7 1 4		4 0 0 0 5 1 4 5	
B.IV.	Krátkodobý finančný majetok súčet (r. 67 až r. 70)	66				
B.IV.1.	Krátkodobý finančný majetok v prepojených účtovných jednotkách (251A, 253A, 256A, 257A, 25XA) - /291A, 29XA/	67				
2.	Krátkodobý finančný majetok bez krátkodobého finančného majetku v prepojených účtovných jednotkách (251A, 253A, 256A, 257A, 25XA) - /291A, 29XA/	68				
3.	Vlastné akcie a vlastné obchodné podiely (252)	69				
4.	Obstarávaný krátkodobý finančný majetok (259, 314A) - /291A/	70				



Ozna- čenie a	STRANA AKTÍV b	Číslo riadku c	Bežné účtovné obdobie		Bezprostredne predchádzajúce	
			1	Brutto - časť 1	Netto 2	Netto 3
				Korekcia - časť 2		
B.V.	Finančné účty r. 72 + r. 73	71		9 7 9 6 7 1 5	9 7 9 6 7 1 5	5 3 5 5 8 4 3
B.V.1.	Peniaze (211, 213, 21X)	72		7 0 4	7 0 4	8 8 8
2.	Účty v bankách (221A, 22X, +/- 281)	73		9 7 9 6 0 1 1	9 7 9 6 0 1 1	5 3 5 4 9 5 5
C.	Časové rozlíšenie súčet (r. 75 až r. 78)	74		1 7 8 0 3 9 0	1 7 8 0 3 9 0	1 7 6 8 5 5 7
C.1.	Náklady budúcich období dlhodobé (381A, 382A)	75		6 3 5 7 0 9	6 3 5 7 0 9	6 4 3 3 6 3
2.	Náklady budúcich období krátkodobé (381A, 382A)	76		8 8 2 6 9 3	8 8 2 6 9 3	8 8 2 9 4 4
3.	Príjmy budúcich období dlhodobé (385A)	77				
4.	Príjmy budúcich období krátkodobé (385A)	78		2 6 1 9 8 8	2 6 1 9 8 8	2 4 2 2 5 0

Ozna- čenie a	STRANA PASÍV b	Číslo riadku c	Bežné účtovné obdobie 4	Bezprostredne predchádzajúce účtovné obdobie 5
	SPOLU VLASTNÉ IMANIE A ZÁVÄZKY r. 80 + r. 101 + r. 141	79	1 9 7 2 6 8 5 5 1	1 9 1 6 2 2 7 4 6
A.	Vlastné imanie r. 81 + r. 85 + r. 86 + r. 87 + r. 90 + r. 93 + r. 97 + r. 100	80	1 7 3 8 5 1 4 1	1 7 2 2 0 8 0 7
A.I.	Základné imanie súčet (r. 82 až r. 84)	81	5 0 0 0 0 0	5 0 0 0 0 0
A.I.1.	Základné imanie (411 alebo +/- 491)	82	5 0 0 0 0 0	5 0 0 0 0 0
2.	Zmena základného imania +/- 419	83		
3.	Pohľadávky za upísané vlastné imanie (-/-353)	84		
A.II.	Emissné ážio (412)	85		
A.III.	Ostatné kapitálové fondy (413)	86	2 2 7 5 0 0 0 0	2 2 7 5 0 0 0 0
A.IV.	Zákonné rezervné fondy r. 88 + r. 89	87	5 0 0 0 0	5 0 0 0 0
A.IV.1.	Zákonný rezervný fond a nedeliteľný fond (417A, 418, 421A, 422)	88	5 0 0 0 0	5 0 0 0 0
2.	Rezervný fond na vlastné akcie a vlastné podieľy (417A, 421A)	89		



Označenie a	STRANA PASÍV b	Číslo riadku c	Bežné účtovné obdobie 4	Bezprostredne predchádzajúce účtovné obdobie 5
A.V.	Ostatné fondy zo zisku r. 91 + r. 92	90		
A.V.1.	Štatulárne fondy (423, 42X)	91		
2.	Ostatné fondy (427, 42X)	92		
A.VI.	Oceňovacie rozdiely z precenenia súčet (r. 94 až r. 96)	93		
A.VI.1.	Oceňovacie rozdiely z precenenia majetku a záväzkov (+/- 414)	94		
2.	Oceňovacie rozdiely z kapitálových úcastí (+/- 415)	95		
3.	Oceňovacie rozdiely z precenenia pri zlúčení, splynutí a rozdelení (+/- 416)	96		
A.VII.	Výsledok hospodárenia minulých rokov r. 98 + r. 99	97	- 6 0 7 9 1 9 3	- 7 3 1 3 5 0 5
A.VII.1.	Nerozdelený zisk minulých rokov (428)	98		
2.	Neuhradená strata minulých rokov (-/429)	99	- 6 0 7 9 1 9 3	- 7 3 1 3 5 0 5
A.VIII.	Výsledok hospodárenia za účtovné obdo- bie po zdanení +/- r. 01 - (r. 81 + r. 85 + r. 86 + r. 87 + r. 90 + r. 93 + r. 97 + r. 101 + r. 141)	100	1 6 4 3 3 4	1 2 3 4 3 1 2
B.	Záväzky r. 102 + r. 118 + r. 121 + r. 122 + r. 136 + r. 139 + r. 140	101	1 7 9 1 1 4 6 0 5	1 7 3 6 0 1 1 9 6
B.I.	Dlhodobé záväzky súčet (r. 103 + r. 107 až r. 117)	102	4 8 1 6	4 0 0 4 8 9 3
B.I.1.	Dlhodobé záväzky z obchodného styku súčet (r. 104 až r. 106)	103		
1.a.	Záväzky z obchodného styku voči prepojeným účtovným jednotkám (321A, 475A, 476A)	104		
1.b.	Záväzky z obchodného styku v rámci podielo- vej úcasti okrem záväzkov voči prepojeným účtovným jednotkám (321A, 475A, 476A)	105		
1.c.	Ostatné záväzky z obchodného styku (321A, 475A, 476A)	106		
2.	Čistá hodnota zákazky (316A)	107		
3.	Ostatné záväzky voči prepojeným účtovným jednotkám (471A, 47XA)	108		
4.	Ostatné záväzky v rámci podielovej úcasti okrem záväzkov voči prepojeným účtovným jednotkám (471A, 47XA)	109	0	4 0 0 0 0 0 0
5.	Ostatné dlhodobé záväzky (479A, 47XA)	110		
6.	Dlhodobé prijaté preddavky (475A)	111		
7.	Dlhodobé zmenky na úhradu (478A)	112		
8.	Vydané dlhopisy (473A/-/255A)	113		
9.	Záväzky zo sociálneho fondu (472)	114	4 8 1 6	4 8 9 3
10.	Iné dlhodobé záväzky (336A, 372A, 474A, 47XA)	115		
11.	Dlhodobé záväzky z derivátových operácií (373A, 377A)	116		
12.	Odlžený daňový záväzok (481A)	117		



Označenie	STRANA PASÍV	Číslo radku	Bežné účtovné obdobie	Bezprostredno predchádzajúce účtovné obdobie
a	b	c	4	5
B.II.	Dlhodobé rezervy r. 119 + r. 120	118	1 0 7 1 7	1 0 7 1 7
B.II.1.	Zákonné rezervy (451A)	119		
2.	Ostatné rezervy (459A, 45XA)	120	1 0 7 1 7	1 0 7 1 7
B.III.	Dlhodobé bankové úvery (461A, 46XA)	121	1 0 8 6 7 4 3 8 4	9 8 1 4 4 0 4 2
B.IV.	Krátkodobé záväzky súčet (r. 123 + r. 127 až r. 135)	122	1 0 6 5 4 7 6	9 5 3 3 7 3
B.IV.1.	Záväzky z obchodného styku súčet (r. 124 až r. 126)	123	5 2 9 5 8 0	5 4 1 0 8 2
1.a.	Záväzky z obchodného styku voči prepojeným účtovným jednotkám (321A, 322A, 324A, 325A, 326A, 32XA, 475A, 476A, 478A, 47XA)	124		
1.b.	Záväzky z obchodného styku v rámci podielovej účasti okrem záväzkov voči prepojeným účtovným jednotkám (321A, 322A, 324A, 325A, 326A, 32XA, 475A, 476A, 478A, 47XA)	125		
1.c.	Ostatné záväzky z obchodného styku (321A, 322A, 324A, 325A, 326A, 32XA, 475A, 476A, 478A, 47XA)	126	5 2 9 5 8 0	5 4 1 0 8 2
2.	Čistá hodnota zákazky (316A)	127		
3.	Ostatné záväzky voči prepojeným účtovným jednotkám (361A, 36XA, 471A, 47XA)	128		
4.	Ostatné záväzky v rámci podielovej účasti okrem záväzkov voči prepojeným účtovným jednotkám (361A, 36XA, 471A, 47XA)	129		
5.	Záväzky voči spoločníkom a združeniu (364, 365, 366, 367, 368, 398A, 478A, 479A)	130		
6.	Záväzky voči zamestnancovi (331, 333, 33X, 479A)	131	8 3 0 6 6	7 9 6 9 4
7.	Záväzky zo sociálneho poistenia (338A)	132	6 0 1 6 8	5 5 7 0 8
8.	Daňové záväzky a dotácie (341, 342, 343, 345, 346, 347, 34X)	133	3 9 2 6 6 2	2 7 6 8 8 9
9.	Záväzky z derivátových operácií (373A, 377A)	134		
10.	Iné záväzky (372A, 379A, 474A, 475A, 479A, 47XA)	135		
B.V.	Krátkodobé rezervy r. 137 + r. 138	136	2 9 3 0 6 8	3 0 5 5 7 9
B.V.1.	Zákonné rezervy (323A, 451A)	137	8 5 9 0 4	7 0 1 9 1
2.	Ostatné rezervy (323A, 32X, 459A, 45XA)	138	2 0 7 1 6 4	2 3 5 3 8 8
B.VI.	Bežné bankové úvery (221A, 231, 232, 23X, 461A, 46XA)	139	6 9 0 6 6 1 4 4	7 0 1 8 2 5 9 2
B.VII.	Krátkodobé finančné výpomoci (241, 249, 24X, 473A, /-255A)	140		
C.	Časové rozlíšenie súčet (r. 142 až r. 145)	141	7 6 8 8 0 5	8 0 0 7 4 3
C.1.	Výdavky budúcich období dlhodobé (383A)	142		
2.	Výdavky budúcich období krátkodobé (383A)	143		
3.	Výnosy budúcich období dlhodobé (384A)	144	2 4 3 0 1 7	3 4 6 2 2 2
4.	Výnosy budúcich období krátkodobé (384A)	145	5 2 5 7 8 8	4 5 4 5 2 1



Ozna- čenie a	Text b	Číslo riadku c	Skutočnosť'	
			bežné účtovné obdobie 1	bezprostredne predchádzajúce účtovné obdobie 2
*	Čistý obrat (časť účt. tr. 6 podľa zákona)	01	6 6 4 1 2 5 9 9	6 8 9 8 9 4 8 7
**	Výnosy z hospodárskej činnosti spolu súčet (r. 03 až r. 09)	02	6 0 1 8 2 1 7 1	6 2 4 4 2 1 4 3
I.	Tržby z predaja tovaru (604, 607)	03	5 1 4 6 0 5 6 1	5 4 6 9 0 1 8 7
II.	Tržby z predaja vlastných výrobkov (601)	04		
III.	Tržby z predaja služieb (602, 606)	05	5 5 2 0 3 2 3	4 5 5 4 9 3 7
IV.	Zmeny stavu vnútroorganizačných zásob (+/-) (účtová skupina 61)	06		
V.	Aktivácia (účtová skupina 62)	07		
VI.	Tržby z predaja dlhodobého nehmotného majetku, dlhodobého hmotného majetku a materálu (641, 642)	08	1 8 8 8 6 1 4	2 0 1 7 0 6 3
VII.	Ostatné výnosy z hospodárskej činnosti (644, 645, 646, 648, 655, 657)	09	1 3 1 2 6 7 3	1 1 7 9 9 5 6
**	Náklady na hospodársku činnosť spolu r. 11 + r. 12 + r. 13 + r. 14 + r. 15 + r. 20 + r. 21 + r. 24 + r. 25 + r. 26	10	6 4 4 4 4 0 5 3	6 6 1 1 7 5 0 7
A.	Náklady vynaložené na obsluhu predaného tovaru (504, 507)	11	5 1 6 3 1 5 1 1	5 4 8 4 5 4 9 8
B.	Spotreba materiálu, energie a ostatných neskladovateľných dodávok (501, 502, 503)	12	8 7 6 5 5	7 4 0 2 8
C.	Opravné položky k zásobám (+/-) (505)	13	1 0 3 8 6	9 7 7 9
D.	Služby (účtová skupina 51)	14	2 4 2 2 7 7 1	2 4 6 8 3 0 1
E.	Osobné náklady (r. 16 až r. 19)	15	2 3 0 3 4 7 8	2 1 5 4 8 0 7
E.1.	Mzdové náklady (521, 522)	16	1 7 1 3 4 2 5	1 6 0 1 4 1 7
2.	Odmeny členom orgánov spoločnosti a družstva (523)	17		
3.	Náklady na sociálne poistenie (524, 525, 526)	18	5 4 5 1 9 4	5 1 4 5 3 1
4.	Sociálne náklady (527, 528)	19	4 4 8 5 9	3 8 8 5 9
F.	Dane a poplatky (účtová skupina 53)	20	5 2 7 6 3	7 4 2 7 2
G.	Odpisy a opravné položky k dlhodobému nehmotnému majetku a dlhodobému hmotnému majetku (r. 22 + r. 23)	21	4 5 1 7 6 1 1	3 5 1 6 9 3 9
G.1.	Odpisy dlhodobého nehmotného majetku a dlhodobého hmotného majetku (551)	22	4 5 1 7 6 1 1	3 5 1 6 9 3 9
2.	Opravné položky k dlhodobému nehmotnému majetku a dlhodobému hmotnému majetku (+/-) (553)	23		
H.	Zostatková cena predaného dlhodobého majetku a predaného materiálu (541, 542)	24	1 8 3 5 4 4 7	1 8 6 9 7 8 1
I.	Opravné položky k pohľadávkam (+/-) (547)	25	- 8 1 7 6 3	- 1 6 3 5 8 6 3
J.	Ostatné náklady na hospodársku činnosť (543, 544, 545, 546, 548, 549, 555, 557)	26	1 6 6 4 1 9 4	2 7 3 9 9 6 5
***	Výsledok hospodárenia z hospodárskej činnosti (+/-) (r. 02 + r. 10)	27	- 4 2 6 1 8 8 2	- 3 6 7 5 3 6 4



Označenie a	Text b	Číslo riadku c	Skutočnosť	
			bežné účtovné obdobie 1	bezprostredne predchádzajúce účtovné obdobie 2
*	Pridaná hodnota (r. 03 + r. 04 + r. 05 + r. 06 + r. 07) - (r. 11 + r. 12 + r. 13 + r. 14)	28	2 8 2 8 5 6 1	1 8 4 7 5 1 8
**	Výnosy z finančnej činnosti spolu r. 30 + r. 31 + r. 35 + r. 39 + r. 42 + r. 43 + r. 44	29	6 2 3 0 4 2 8	6 5 4 7 3 4 4
VIII.	Tržby z predaja cenných papierov a podielov (661)	30		
IX.	Výnosy z dlhodobého finančného majetku súčet (r. 32 až r. 34)	31		
IX.1.	Výnosy z cenných papierov a podielov od prepojených účtovných jednotiek (665A)	32		
2.	Výnosy z cenných papierov a podielov v podielovej účasti okrem výnosov prepojených účtovných jednotiek (665A)	33		
3.	Ostatné výnosy z cenných papierov a podielov (665A)	34		
X.	Výnosy z krátkodobého finančného majetku súčet (r. 36 až r. 38)	35		
X.1.	Výnosy z krátkodobého finančného majetku od prepojených účtovných jednotiek (666A)	36		
2.	Výnosy z krátkodobého finančného majetku v podielovej účasti okrem výnosov prepojených účtovných jednotiek (666A)	37		
3.	Ostatné výnosy z krátkodobého finančného majetku (666A)	38		
XI.	Výnosové úroky (r. 40 + r. 41)	39	6 2 3 0 4 2 8	6 5 4 7 3 4 4
XI.1.	Výnosové úroky od prepojených účtovných jednotiek (662A)	40		
2.	Ostatné výnosové úroky (662A)	41	6 2 3 0 4 2 8	6 5 4 7 3 4 4
XII.	Kurzové zisky (663)	42		
XIII.	Výnosy z precenenia cenných papierov a výnosy z derivátových operácií (664, 667)	43		
XIV.	Ostatné výnosy z finančnej činnosti (668)	44		
**	Náklady na finančnú činnosť spolu r. 46 + r. 47 + r. 48 + r. 49 + r. 52 + r. 53 + r. 54	45	1 5 4 3 7 5 0	1 6 1 7 0 7 6
K.	Predané cenné papiere a podiely (581)	46		
L.	Náklady na krátkodobý finančný majetok (586)	47		
M.	Opravné položky k finančnému majetku (+/-) (585)	48		
N.	Nákladové úroky (r. 50 + r. 51)	49	1 5 0 6 4 9 3	1 5 7 7 9 2 5
N.1.	Nákladové úroky pre prepojené účtovné jednotky (582A)	50		
2.	Ostatné nákladové úroky (582A)	51	1 5 0 6 4 9 3	1 5 7 7 9 2 5
O.	Kurzové straty (583)	52	2 0	1 3
P.	Náklady na precenenie cenných papierov a náklady na derivátové operácie (584, 587)	53		
Q.	Ostatné náklady na finančnú činnosť (588, 589)	54	3 7 2 3 7	3 9 1 3 8



Ozna- čenie a	Text b	Číslo riadku c	Skutočnosť	
			bežné účtovné obdobie	bezprostredne predchádzajúce účtovné obdobie
			1	2
***	Výsledok hospodárenia z finančnej činnosti (+/-) (r. 28 - r. 45)	55	4 6 8 6 6 7 8	4 9 3 0 2 6 8
***	Výsledok hospodárenia za účtovné obdobie pred zdanením (+/-) (r. 27 + r. 55)	56	4 2 4 7 9 6	1 2 5 4 9 0 4
R.	Daň z príjmov (r. 58 + r. 59)	57	2 6 0 4 6 2	2 0 5 9 2
R.1.	Daň z príjmov splatná (591, 595)	58	2 4 4 4 9 1	1 2 5 4 2 9
2.	Daň z príjmov odložená (+/-) (592)	59	1 5 9 7 1	- 1 0 4 8 3 7
S.	Prevod podielov na výsledku hospodárenia spoločníkom (+/- 596)	60		
***	Výsledok hospodárenia za účtovné obdobie po zdanení (+/-) (r. 56 - r. 57 - r. 60)	61	1 6 4 3 3 4	1 2 3 4 3 1 2

A. INFORMÁCIE O ÚČTOVNEJ JEDNOTKE

1. Všeobecné informácie o spoločnosti

Názov spoločnosti: IMPULS-LEASING Slovakia s.r.o. (ďalej len Spoločnosť)

Sídlo spoločnosti: Mostová 2, 811 02 Bratislava

Spoločnosť bola založená 06. 02. 2007 a do obchodného registra bola zapísaná 28.2.2007 (Obchodný register Okresného súdu Bratislava I, oddiel Sro, vložka 44839/B).

2. Predmet činnosti Spoločnosti

- Kúpa tovaru na účely jeho predaja konečnému spotrebiteľovi,
- Kúpa tovaru na účely jeho predaja iným prevádzkovateľom živnosti,
- Leasingová činnosť v rozsahu voľnej živnosti,
- Prenájom hnutelných vecí v rozsahu voľnej živnosti,
- Sprostredkovateľská činnosť v oblasti obchodu a služieb v rozsahu voľnej živnosti,
- Podnikateľské poradenstvo v rozsahu voľnej živnosti,
- Prenájom nehnuteľností spojený s poskytovaním iných než základných služieb spojených s prenájomom – obstarávateľské služby,
- Činnosť ekonomických a účtovných poradcov,
- Vedenie účtovníctva,
- Factoring v rozsahu voľnej živnosti,
- Poskytovanie úverov nebankovým spôsobom bez potreby udelenia bankového povolenia,
- Reklamná a propagačná činnosť,
- Poskytovanie spotrebiteľských úverov podľa § 20 ods. 1 písm. a) Zákona č. 129/2010 Z. z. o spotrebiteľských úveroch a pôžičkách pre spotrebiteľov a o zmene a doplnení niektorých zákonov.

3. Údaje o neobmedzenom ručení

Spoločnosť nie je neobmedzene ručiacim spoločníkom v iných spoločnostiach podľa §56 ods. 5 Obchodného zákonníka.

4. Schválenie účtovnej závierky zostavenej za predchádzajúce obdobie

- Účtovná závierka bola schválená riadnym valným zhromaždením.

ÁNO NIE

Účtovná závierka k 31.12.2018 za predchádzajúce účtovné obdobie bola schválená uznesením valného zhromaždenia Spoločnosti dňa 06.03.2019.

5. Zverejnenie účtovnej závierky za predchádzajúce účtovné obdobie

Účtovná závierka Spoločnosti k 31.12.2018 bola uložená do registra závierok dňa 28.03.2019, správa audítora o overení účtovnej závierky dňa 07.02.2020 a výročná správa bola uložená do registra účtovných závierok dňa 07.02.2020.

6. Právny dôvod zostavenia účtovnej závierky

- Účtovná závierka Spoločnosti je zostavená k poslednému dňu účtovného obdobia ako riadna účtovná závierka podľa §17 ods. 6 zákona NR SR č. 431/2002 Z. z. o účtovníctve za obdobie od 1.1.2019 do 31.12.2019

 ÁNO NIE

Účtovná závierka je určená pre používateľov, ktorí majú primerané znalosti o obchodných a ekonomických činnostiach a účtovníctve a ktorí analyzujú tieto informácie s primeranou pozornosťou. Účtovná závierka neposkytuje a ani nemôže poskytovať všetky informácie, ktoré by existujúci a potenciálni investori, poskytovatelia úverov a pôžičiek a iní veritelia, mohli potrebovať. Títo používatelia musia relevantné informácie získať z iných zdrojov.

7. Údaje o skupine

	Názov	Sídlo	Miesto uloženia konsolidovanej závierky
Koncern	Raiffeisenbankengruppe OÖ Verbund eGen	Europaplatz 1a, 4020 Linz	Europaplatz 1a, 4020 Linz
Bezprostredný materský podnik	IMPULS-LEASING International GmbH	Europaplatz 1a, 4020 Linz	Europaplatz 1a, 4020 Linz

Spoločnosť sa zahŕňa do konsolidovanej účtovnej závierky Raiffeisenlandesbank Oberösterreich AG. Materská spoločnosť, ktorá zostavila konsolidovanú účtovnú závierku pre najväčšiu skupinu spoločností, je Raiffeisenbankengruppe OÖ Verbund eGen, Europaplatz 1a, 4020 Linz. Táto konsolidovaná účtovná závierka je uložená v obchodnom registri v Linzi a k dispozícii je aj v sídle spoločnosti Raiffeisenbankengruppe OÖ Verbund eGen.

Materská spoločnosť, ktorá zostavila konsolidovanú účtovnú závierku pre najmenšiu skupinu spoločností, je Raiffeisenlandesbank Oberösterreich Aktiengesellschaft, Linz. Táto konsolidovaná účtovná závierka je uložená v obchodnom registri v Linzi a k dispozícii je aj v sídle spoločnosti Raiffeisenlandesbank Oberösterreich Aktiengesellschaft.

Spoločnosť vlastní 100 %-ný obchodný podiel v spoločnosti IMPULS-LEASING Services s.r.o., Bratislava. Spoločnosť je na základe § 22, ods. 12 zákona o účtovníctve oslobodená od povinnosti zostaviť konsolidovanú účtovnú závierku a konsolidovanú výročnú správu, nakoľko je splnený predpoklad, že zostavením len individuálnej účtovnej závierky materskej účtovnej jednotky sa významne neovplyvní úsudok o finančnej situácii, nákladoch, výnosoch a výsledku hospodárenia za konsolidovaný celok.

8. Počet zamestnancov

Údaje o počte zamestnancov za bežné účtovné obdobie a bezprostredne predchádzajúce účtovné obdobie sú uvedené v nasledujúcom prehľade:

Názov položky	Bežné účtovné obdobie	Bezprostredne predchádzajúce účtovné obdobie
Priemerný prepočítaný počet zamestnancov	51,81	51,43
Štáv zamestnancov ku dňu, ku ktorému sa zostavuje účtovná závierka, z toho:	55	55
počet vedúcich zamestnancov	2	2

B. INFORMÁCIE O PRIJATÝCH ÚČTOVNÝCH POSTUPOCH**1. Východiská pre zostavenie účtovnej závierky**

Účtovná závierka bola zostavená za predpokladu, že Spoločnosť bude nepretržite pokračovať vo svojej činnosti.

2. Účtovné zásady a účtovné metódy

Spoločnosť uplatnila účtovné zásady a účtovné metódy v súlade s platnými účtovnými predpismi.

Spoločnosť vedie účtovníctvo na základe dodržania časovej a vecnej súvislosti nákladov a výnosov. Za základ sa berú všetky náklady a výnosy, ktoré sa vzťahujú na účtovné obdobie bez ohľadu na dátum ich platenia.

Účtovné metódy a všeobecné účtovné zásady boli účtovnou jednotkou konzistentne aplikované.

3. Zmeny oproti predchádzajúcemu účtovnému obdobiu

Druh zmeny	Dôvod zmeny	Popis zmeny	Peňažné vyjadrenie vplyvu na hodnoty majetku, záväzkov, vlastného imania, výsledku hospodárenia
Spôsob oceňovania	Spĺsnenie výpočtu opravných položiek k pohľadávkam. Nový postup zohľadňuje rizikovosť klientov a predmetov financovania vo vyššej miere ako pôvodný postup.	Zmena spôsobu výpočtu opravných položiek k pohľadávkam - viď bod 5.7 nižšie.	-427 845
Postupy účtovania	bez zmeny		
Usporiadanie položiek účtovnej závierky	bez zmeny		
Obsahové vymedzenie položiek účtovnej závierky	bez zmeny		
Spôsob odpisovania	bez zmeny		

4. Informácie o významných transakciách neuvádzaných v súvahe

Okrem skutočností uvádzaných v bode H.4.2., v bežnom účtovnom období neboli realizované iné transakcie, ktoré sa neuvádzajú v súvahe a ktoré by mohli mať významný vplyv na posúdenie finančnej situácie Spoločnosti.

5. Spôsob a určenie ocenenia jednotlivých položiek majetku a záväzkov**5.1. Dlhodobý nehmotný majetok a dlhodobý hmotný majetok**

Dlhodobý majetok nakupovaný sa oceňuje obstarávacou cenou, ktorá zahŕňa cenu obstarania a náklady súvisiace s obstaraním (clo, prepravu, montáž, poisťné a pod.).

Súčasťou obstarávacej ceny dlhodobého hmotného majetku od 1. januára 2003 nie sú úroky z cudzích zdrojov ani realizované kurzové rozdiely, ktoré vznikli do momentu uvedenia dlhodobého majetku do používania.

Súčasťou obstarávacej ceny dlhodobého nehmotného majetku nie sú od 1. júla 2010 úroky z cudzích zdrojov, ktoré vznikli do momentu zaradenia dlhodobého nehmotného majetku do používania.

Dlhodobý majetok vytvorený vlastnou činnosťou sa oceňuje vlastnými nákladmi. Vlastnými nákladmi sú všetky priame náklady vynaložené na výrobu alebo inú činnosť a nepriame náklady, ktoré sa vzťahujú na výrobu alebo inú činnosť.

5.2. Spôsob zostavenia odpisového plánu (účtovné odpisy)

Predpokladaná doba používania, metóda odpisovania a odpisová sadzba dlhodobého majetku sú uvedené v nasledujúcej tabuľke:

Por. čís.	Druh dlhodobého hmotného a nehmotného majetku	Predpokladaná doba používania	Ročná odpisová sadzba v %	Metóda odpisovania
1.	Aktivované náklady na vývoj			
2.	Software	4	25%	rovnomené
3.	Oceniteľné práva	4	25%	rovnomené
4.	Goodwill	5		na základe očakávaných budúcich ekonomických úžitkov
5.	Ostatný dlhodobý nehmotný majetok	4	25%	rovnomené
6.	Stavby			
	z toho: finančný prenájom			
7.	Samostatné huteľné veď a súbory huteľných veď	4	25%	rovnomené
	z toho: finančný prenájom			
8.	Ostatný dlhodobý hmotný majetok	6	16,67%	rovnomené

5.3. Odpisy dlhodobého nehmotného majetku vychádzajú:

- z predpokladanej doby používania a predpokladaného priebehu jeho opotrebenia
- inak

Odpisovať sa začína:

- prvým dňom mesiaca nasledujúcom po mesiaci, kedy bol majetok uvedený do používania
- prvým dňom mesiaca, v ktorom bol majetok uvedený do používania
- inak

Drobný dlhodobý nehmotný majetok, ktorého obstarávacia cena (resp. vlastné náklady) je 2 400 EUR a nižšia, sa odpisuje jednorazovo pri uvedení do používania.

Účtovné a daňové odpisy dlhodobého nehmotného majetku sa rovnajú.

5.4. Odpisy dlhodobého hmotného majetku vychádzajú:

- z predpokladanej doby používania a predpokladaného priebehu jeho opotrebenia
- z doby odpisovania stanovenej zákonom o dani z príjmov

Odpisovať sa začína:

- prvým dňom mesiaca nasledujúcom po mesiaci, kedy bol majetok uvedený do používania
- prvým dňom mesiaca, v ktorom bol majetok uvedený do používania
- inak (text)

Drobný dlhodobý hmotný majetok, ktorého obstarávací cena (resp. vlastné náklady) je 1 700 EUR a nižšia, sa odpisuje jednorazovo pri uvedení do používania. Pozemky sa neodpisujú.

Dlhodobý hmotný majetok prenajímaný zákazníkom (poskytovaný operatívny prenájom) je odpisovaný počas doby trvania zmluvy, pričom odpisy vychádzajú z obstarávacej ceny zníženej o dohodnutú zostatkovú hodnotu.

Hodnota obstarávaného dlhodobého hmotného majetku, ktorý sa používa, sa zníži o opravnú položku vo výške zodpovedajúcej opotrebeniu.

V prípade prechodného zníženia úžitkovej hodnoty dlhodobého majetku, ktorá bola zistená pri inventarizácii a je výrazne nižšia ako jeho ocenenie v účtovníctve po odpočítaní oprávok, je vytvorená opravná položka na úroveň jeho zistenej úžitkovej hodnoty.

5.5. Cenné papiere a podiely

Cenné papiere a podiely (okrem cenných papierov určených na obchodovanie) sa oceňujú obstarávacími cenami vrátane nákladov súvisiacich s obstaraním. Od obstarávacej ceny je odpočítané zníženie hodnoty cenných papierov a podielov.

Cenné papiere na obchodovanie sa pri ich obstaraní oceňujú reálnou hodnotou.

5.6. Zásoby

Zásoby sa oceňujú nižšou z nasledujúcich hodnôt: obstarávacou cenou (nakupované zásoby) alebo čistou realizačnou hodnotou.

Obstarávací cena zahŕňa cenu zásob a náklady súvisiace s obstaraním (clo, prepravu, poisťné, provízie, skonto, zľavy z ceny a pod.). Úroky z cudzích zdrojov nie sú súčasťou obstarávacej ceny.

Zľavy z ceny sú súčasťou ocenenia zásob na sklade. Zľava z ceny poskytnutá k už predaným alebo spotrebovaným zásobám sa účtuje ako zníženie nákladov na predané alebo spotrebované zásoby.

Spoločnosť účtuje o zásobách spôsobom A. Úbytok zásob sa účtuje v cene zistenej metódou FIFO .

Čistá realizačná hodnota je predpokladaná predajná cena znížená o predpokladané náklady na ich dokončenie a o predpokladané náklady súvisiace s ich predajom. Ak sú obstarávací cena alebo vlastné náklady zásob vyššie než ich čistá realizačná hodnota ku dňu, ku ktorému sa zostavuje účtovná závierka, vytvára sa opravná položka k zásobám vo výške rozdielu medzi ich ocenením v účtovníctve a ich čistou realizačnou hodnotou.

Zníženie hodnoty zásob sa upravuje vytvorením opravnej položky.

5.7. Pohľadávky

Pohľadávky pri ich vzniku sa oceňujú ich menovitou hodnotou; postúpené pohľadávky a pohľadávky nadobudnuté vkladom do základného imania sa oceňujú obstarávacou cenou vrátane nákladov súvisiacich s obstaraním.

Toto ocenenie sa znižuje prostredníctvom tvorby opravnej položky k o pochybným a nevyhľaditeľným pohľadávkam.

Ak je pohľadávka po lehote splatnosti počas doby dlhšej ako 90 dní alebo rating klienta je horší ako 5,0 (vrátane), vytvára sa opravná položka ku všetkým pohľadávkam voči tomuto klientovi, a to ako rozdiel medzi menovitou hodnotou pohľadávky a odhadovaným ocenením predmetu financovania (alebo zabezpečenia pohľadávky).

Od r. 2019 je výška opravnej položky závislá aj od predpokladu uzdravenia sa, resp. zlepšenia bonity klienta. Interná smernica (v súlade s koncernovou smernicou) predpokladá, že klient je schopný uzdravenia len v prípade, že má otvorené pohľadávky na aktívnych zmluvách. Opravná položka sa vypočíta ako rozdiel medzi menovitou hodnotou pohľadávky a odhadovaným ocenením predmetu financovania (alebo zabezpečenia pohľadávky) zníženej o percento, ktoré určuje interná smernica a ktoré závisí od typu predmetu financovania.

Pri výpočte sa berie do úvahy, či má klient len aktívne zmluvy - v tomto prípade patrí do prvej skupiny, pričom táto sa považuje za menšie riziko. Druhú skupinu tvoria klienti, ktorí majú aktívne zmluvy, ale súčasne majú aj otvorené pohľadávky z predčasne ukončených zmlúv, táto skupina je s väčším rizikom. Pre prvú skupinu sa vypočíta nekrytá časť pohľadávky, a to ako rozdiel medzi menovitou hodnotou pohľadávky a odhadovaným ocenením predmetu financovania (alebo zabezpečenia pohľadávky) zníženej o percento patriace tejto skupine klientov resp. predmetov (percento určuje firemná smernica). Následne nekrytá časť pohľadávky je prepočítaná percentom pre tvorbu opravných položiek.

Pre druhú skupinu sa obdobne vypočíta nekrytá časť pohľadávky, a to ako rozdiel medzi menovitou hodnotou pohľadávky a odhadovaným ocenením predmetu financovania (alebo zabezpečenia pohľadávky) zníženej o percento patriace tejto skupine klientov resp. predmetov (percento určuje firemná smernica). K nekrytej časti pohľadávky je v plnej výške tvorená opravná položka.

5.8. Peňažné prostriedky a ceniny

Peňažné prostriedky a ceniny sa oceňujú ich menovitou hodnotou. Zníženie ich hodnoty sa vyjadruje opravnou položkou.

5.9. Náklady budúcich období a príjmy budúcich období

Náklady budúcich období a príjmy budúcich období sa vykazujú vo výške, ktorá je potrebná na dodržanie zásady vecnej a časovej súvislosti s účtovným obdobím.

5.10. Rezervy

Rezerva je záväzok predstavujúci existujúcu povinnosť Spoločnosti, ktorá vznikla z minulých udalostí a je pravdepodobné, že v budúcnosti zníži jej ekonomické úžitky. Rezervy sú záväzky s neurčitým časovým vymedzením alebo výškou; tvoria sa na krytie známych rizík alebo strát z podnikania. Oceňujú sa v očakávanej výške záväzku.

Tvorba rezervy sa účtuje na vecne príslušný nákladový alebo majetkový účet, ku ktorému záväzok prísluša. Použitie rezervy sa účtuje na čarchu vecne príslušného účtu rezerv so súvzťažným zápisom v prospech vecne príslušného účtu záväzkov. Rozpustenie nepotrebných rezerv alebo jej časti sa účtuje opačným účtovným zápisom ako sa účtovala tvorba rezervy.

Rezerva na bonusy, rabaty, skontá a vrátenie kúpnej ceny pri reklamácii sa tvorí ako zníženie pôvodne dosiahnutých výnosov so súvzťažným zápisom v prospech účtu rezerv.

5.11. Závazky

Závazky pri ich vzniku sa oceňujú menovitou hodnotou. Závazky pri ich prevzatí sa oceňujú obstarávacou cenou. Ak sa pri inventarizácii zistí, že suma záväzkov je iná ako ich výška v účtovníctve, uvedú sa záväzky v účtovníctve a v účtovnej závierke v tomto zistenom ocenení.

5.12. Zamestnanecké požitky

Platy, mzdy, príspevky do štátnych dôchodkových a poisťných fondov, platená ročná dovolenka a platená zdravotná dovolenka, bonusy a ostatné nepeňažné požitky (napr. zdravotná starostlivosť) sa účtujú v účtovnom období, s ktorým časovo a vecne súvisia.

Dlhodobé zamestnanecké požitky

V zmysle Zákonníka práce má zamestnanec pri odchode do starobného dôchodku nárok na odmenu vo výške jednej priemernej mesačnej mzdy. Záväzok za už odpracovanú dobu zamestnania je ocenený v jeho súčasnej hodnote a vykázaný ako rezerva ku dňu, ku ktorému sa zostavuje účtovná závierka.

5.13. Splatná daň z príjmov

Daň z príjmov sa účtuje do nákladov Spoločnosti v období vzniku daňovej povinnosti a v priloženom výkaze ziskov a strát Spoločnosti je vypočítaná zo základu vyplývajúceho z hospodárskeho výsledku pred zdanením, ktorý bol upravený o prípočítateľné a odpočítateľné položky z titulu trvalých a dočasných úprav daňového základu a umorenia straty. Daňový záväzok je uvedený po znížení o preddavky na daň z príjmov, ktoré Spoločnosť uhradila v priebehu roka. V prípade, že uhradené preddavky na daň z príjmu v priebehu roka sú vyššie ako daňová povinnosť za tento rok, Spoločnosť vykazuje výslednú daňovú pohľadávku.

5.14. Odložené dane

Odložené dane (odložená daňová pohľadávka a odložený daňový záväzok) sa vzťahujú na:

- dočasné rozdiely medzi účtovnou hodnotou majetku a účtovnou hodnotou záväzkov vykazanou v súvahu a ich daňovou základňou,
- možnosť umorovať daňovú stratu v budúcnosti, ktorou sa rozumie možnosť odpočítať daňovú stratu od základu dane v budúcnosti,
- možnosť previesť nevyužitú daňovú odpočty a iné daňové nároky do budúcich období.

Odložená daňová pohľadávka sa účtuje iba do takej výšky, do akej je pravdepodobné, že bude možné dočasné rozdiely vyrovnat' voči budúcemu základu dane.

Pri výpočte odloženej dane sa použije sadzba dane z príjmov, o ktorej sa predpokladá, že bude platiť v čase vyrovnania odloženej dane.

5.15. Výdavky budúcich období a výnosy budúcich období

Výdavky budúcich období a výnosy budúcich období sa vykazujú vo výške, ktorá je potrebná na dodržanie zásady vecnej a časovej súvislosti s účtovným obdobím.

5.16. Lizing

Operatívny prenájom. Majetok prenajatý na základe operatívneho prenájmu vykazuje ako svoj majetok jeho vlastník, nie nájomca. Majetok obstaraný formou operatívneho leasingu sa účtuje do nákladov rovnomerne počas doby trvania leasingovej zmluvy.

Finančný lízing (s kúpuou opciou; bez kúpnej opcie je považovaný za operatívny prenájom). Majetok prenajatý na základe zmluvy uzatvorenej do 31. decembra 2003 vykazuje ako svoj majetok jeho vlastník, nie nájomca. Majetok prenajatý na základe zmluvy uzatvorenej 1. januára 2004 a neskôr vykazuje ako svoj majetok jeho nájomca, nie vlastník. Finančný leasing sa aktívuje v účtovníctve nájomcu v deň prijatia majetku na príslušný účet majetku so súvzťažným zápisom v prospech záväzkov z nájmu v ocenení, ktoré sa rovná celkovej výške dohodnutých platieb znížených o nerealizované finančné náklady. Majetok obstaraný formou finančného prenájomu sa odpisuje v účtovníctve nájomcu.

Súčasťou dohodnutých platieb je aj kúpna cena, za ktorú na konci dohodnutej doby finančného prenájomu prechádza vlastnícke právo k prenajatému majetku z prenajímateľa na nájomcu. Platba nájomného je alokovaná medzi splátku istiny a finančné náklady, vypočítané metódou efektívnej úrokovej miery. Finančné náklady sa účtujú na ľarchu účtu 562 – Úroky.

5.17. Výnosy

Výnosy z predaja tovarov sa vykazujú v momente prenosu rizika a vlastníctva tovaru, obvykle po dodávke.

Výnosy z predaja služieb sa vykazujú v účtovnom období, v ktorom boli služby poskytnuté s ohľadom na stav rozpracovanosti danej služby. Tento je zistený na základe skutočne poskytnutých služieb ako pomernej časti k celkovému rozsahu dohodnutých služieb.

Výnosové úroky sa účtujú rovnomerne v účtovných obdobiach, ktorých sa vecne a časovo týkajú, a sú vypočítané metódou efektívnej úrokovej miery. Výnosy z dividend sa zaúčtujú v čase vzniku práva Spoločnosti na prijatie platby.

Tržby za vlastné výkony a tovar neobsahujú daň z pridanej hodnoty. Sú tiež znížené o zľavy a zrážky (rabaty, bonusy, skontá, dobropisy a pod.), bez ohľadu na to, či zákazník mal vopred na zľavu nárok, alebo či ide o dodatočne uznanú zľavu.

5.18. Prepočet údajov v cudzích menách na euro menu

Majetok a záväzky vyjadrené v cudzích menách sú prepočítané na euro menu referenčným výmenným kurzom určeným a vyhláseným Európskou centrálnou bankou alebo Národnou bankou Slovenska v deň predchádzajúci dňu uskutočnenia účtovného prípadu.

Pri uzavieraní účtovných kníh sú majetok a záväzky v cudzích menách, okrem prijatých a poskytnutých preddavkov prepočítané na euro menu referenčným výmenným kurzom k dátumu účtovnej závierky určeným a vyhláseným Európskou centrálnou bankou alebo Národnou bankou Slovenska. Vzniknuté kurzové rozdiely sú zúčtované v zmysle § 24 platných postupov účtovania pre podnikateľov, s vplyvom na výsledok hospodárenia.

Prijaté a poskytnuté preddavky v cudzej mene prostredníctvom účtu vedeného v tejto cudzej mene sa prepočítavajú na menu euro referenčným výmenným kurzom určeným a vyhláseným Európskou centrálnou bankou alebo Národnou bankou Slovenska v deň predchádzajúci dňu uskutočnenia účtovného prípadu. Prijaté a poskytnuté preddavky v cudzej mene na účet zriadený v eurách a z účtu zriadeného v eurách sa prepočítavajú na menu euro kurzom, za ktorý boli tieto hodnoty nakúpené alebo predané. Ku dňu, ku ktorému sa zostavuje účtovná závierka, sa na menu euro už neprepočítavajú.

Na ocenenie prírastku cudzej meny nakúpenej za euro sa použije kurz, za ktorý bola táto cudzia mena nakúpená.

Na úbytok rovnakej cudzej meny v hotovosti alebo z devízového účtu sa na prepočet cudzej meny na eurá použije referenčný výmenný kurz určený a vyhlásený Európskou centrálnou bankou alebo Národnou bankou Slovenska v deň predchádzajúci dňu uskutočnenia účtovného prípadu.

5.19. Porovnatel'né údaje

Spoločnosť nevykonala žiadne úpravy porovnateľných údajov v porovnaní s ich vykázanim v účtovnej závierke za predchádzajúce účtovné obdobie.

5.20. Oprava významných chýb

V účtovnom období 2019 Spoločnosť nevykonala žiadne opravy významných chýb minulých účtovných období.

C. INFORMÁCIE O AKTÍVACH**1. Prehľad o pohybe dlhodobého majetku****1.1. Prehľad o pohybe dlhodobého nehmotného majetku**

Prehľad o pohybe dlhodobého nehmotného majetku od 1. januára 2019 do 31. decembra 2019 a za porovnateľné obdobie od 1. januára 2018 do 31. decembra 2018 je uvedený v nasledujúcich tabuľkách:

Dlhodobý nehmotný majetok	Bežné účtovné obdobie							
	Aktivované náklady na vývoj	Softvér	Oceniteľné práva	Goodwill	Ostatný DNM	Obsta- rávacý DNM	Poskytnuté preddavky na DNM	Spolu
a	b	c	d	e	f	g	h	i
Prvotné ocenenie								
Stav na začiatku účtovného obdobia		877 202	4 315	208 563				1 090 080
Prírastky		135 547						135 547
Úbytky								0
Presuny								0
Stav na konci účtovného obdobia	0	1 012 749	4 315	208 563	0	0	0	1 225 627
Oprávky								
Stav na začiatku účtovného obdobia		734 848	4 315	208 563				947 726
Prírastky		64 369						64 369
Úbytky								0
Presuny								0
Stav na konci účtovného obdobia	0	799 217	4 315	208 563	0	0	0	1 012 095
Opravné položky								
Stav na začiatku účtovného obdobia								0
Prírastky								0
Úbytky								0
Presuny								0
Stav na konci účtovného obdobia	0	0	0	0	0	0	0	0
Zostatková hodnota								
Stav na začiatku účtovného obdobia	0	142 354	0	0	0	0	0	142 354
Stav na konci účtovného obdobia	0	213 532	0	0	0	0	0	213 532

Dlhodobý nehmotný majetok	Bezprostredne predchádzajúce účtovné obdobie							
	Aktivované náklady na vývoj	Softvér	Oceniteľné práva	Goodwill	Ostatný DNM	Obsta- rávaný DNM	Poskytnuté preddavky na DNM	Spolu
a	b	c	d	e	f	g	h	i
Prvotné ocenenie								
Stav na začiatku účtovného obdobia		791 902	4 315	208 563				1 004 780
Prírastky		85 300						85 300
Úbytky								0
Presuny								0
Stav na konci účtovného obdobia	0	877 202	4 315	208 563	0	0	0	1 090 080
Oprávky								
Stav na začiatku účtovného obdobia		690 177	4 315	208 563				903 055
Prírastky		44 671						44 671
Úbytky								0
Presuny								0
Stav na konci účtovného obdobia	0	734 848	4 315	208 563	0	0	0	947 726
Opravné položky								
Stav na začiatku účtovného obdobia								0
Prírastky								0
Úbytky								0
Presuny								0
Stav na konci účtovného obdobia	0	0	0	0	0	0	0	0
Zostatková hodnota								
Stav na začiatku účtovného obdobia	0	101 725	0	0	0	0	0	101 725
Stav na konci účtovného obdobia	0	142 354	0	0	0	0	0	142 354

1.2. Prehľad o pohybe dlhodobého hmotného majetku

Prehľad o pohybe dlhodobého hmotného majetku od 1. januára 2019 do 31. decembra 2019 a za porovnateľné obdobie od 1. januára 2018 do 31. decembra 2018 je uvedený v nasledujúcich tabuľkách:

Dlhodobý hmotný majetok	Bežné účtovné obdobie								
	Pozemky	Stavby	Samostatné hmotné veci a súbory hmotných vecí	Pestovateľské celky trvalých porastov	Základné stádo a ťažné zvieratá	Ostatný DHM	Obstarávaný DHM	Poskytnuté preddávky na DHM	Spolu
a	b	c	d	e	f	g	h	i	j
Prvotné ocenenie									
Stav na začiatku účtovného obdobia			17 737 587			996			17 738 583
Prírastky			9 619 650						9 619 650
Úbytky			4 601 231						4 601 231
Presuny									0
Stav na konci účtovného obdobia	0	0	22 756 006	0		996	0	0	22 757 002
Opravy									
Stav na začiatku účtovného obdobia			5 141 902						5 141 902
Prírastky			4 453 241						4 453 241
Úbytky			2 723 036						2 723 036
Presuny									0
Stav na konci účtovného obdobia	0	0	6 872 107	0	0	0	0	0	6 872 107
Opravné položky									
Stav na začiatku účtovného obdobia									0
Prírastky									0
Úbytky									0
Presuny									0
Stav na konci účtovného obdobia	0	0	0	0	0	0	0	0	0
Zostatková hodnota									
Stav na začiatku účtovného obdobia	0	0	12 595 685	0		996	0	0	12 596 681
Stav na konci účtovného obdobia	0	0	15 883 899	0		996	0	0	15 884 895

Dlhodobý hmotný majetok	Bezprostredne predchádzajúce účtovné obdobie								
	Pozemky	Stavby	Samostatné hmotné veci a súbory hmotných vecí	Pestovateľské celky trvalých porastov	Základné stádo a ťažné zvieratá	Ostatný DHM	Obstarávaný DHM	Poskytnuté preddávky na DHM	Spolu
a	b	c	d	e	f	g	h	i	j
Prvotné ocenenie									
Stav na začiatku účtovného obdobia			13 501 916			996			13 502 912
Prírastky			7 782 565						7 782 565
Úbytky			3 546 894						3 546 894
Presuny									0
Stav na konci účtovného obdobia	0	0	17 737 587	0		996	0	0	17 738 583
Oprávky									
Stav na začiatku účtovného obdobia			3 346 746						3 346 746
Prírastky			3 472 269						3 472 269
Úbytky			1 677 113						1 677 113
Presuny									0
Stav na konci účtovného obdobia	0	0	5 141 902	0	0	0	0	0	5 141 902
Opravné položky									
Stav na začiatku účtovného obdobia									0
Prírastky									0
Úbytky									0
Presuny									0
Stav na konci účtovného obdobia	0	0	0	0	0	0	0	0	0
Zostatková hodnota									
Stav na začiatku účtovného obdobia	0	0	10 155 170	0		996	0	0	10 156 166
Stav na konci účtovného obdobia	0	0	12 595 685	0		996	0	0	12 596 681

2. Spôsob a výška poistenia dlhodobého nehmotného a hmotného majetku

Druh poistenia	Poistná suma v EUR
Majetok poistený ako súbor vecí	430 000
Vozidlá	379 459
Súčet:	809 459

3. Účtovná jednotka vykazuje v účtovnej závierke dlhodobý hmotný a nehmotný majetok

- na ktorý je zriadené záložné právo ÁNO NIE
- pri ktorom má účtovná jednotka obmedzené právo s ním nakladať ÁNO NIE
- pri ktorom veriteľ nadobudol vlastnícke právo zmluvou o zabezpečovacom prevode práva, ktorý účtovná jednotka užíva na základe zmluvy o výpožičke ÁNO NIE

4. Účtovná jednotka nadobudla alebo previedla dlhodobý nehnuteľný majetok,

- pri ktorom vlastnícke právo nebolo zapísané vkladom do katastra nehnuteľností do dňa, ku ktorému sa zostavuje účtovná závierka, pričom účtovná jednotka tento majetok užíva ÁNO NIE

5. Goodwill

Spôsob obstarania goodwillu:

- kúpou podniku
- výmenou podniku
- vkladom podniku/časti podniku
- rozdelením
- splynutím

Spôsob výpočtu goodwillu:

Forma obstarania	Obstarávacia cena majetku	Podiel na reálnej hodnote majetku	Goodwill/Záporný goodwill
kúpa časti podniku	10 199 370		208 563
Súčet:	10 199 370	0	208 563

6. Dlhodobý finančný majetok

Prehľad o pohybe dlhodobého finančného majetku od 1. januára 2019 do 31. decembra 2019 a za porovnateľné obdobie od 1. januára 2018 do 31. decembra 2018 je uvedený v nasledujúcom prehľade:

Obchodné podiely

Spoločnosť vlastní 100%-ný obchodný podiel v dcérskej spoločnosti, ktorý vykazuje v hodnote 6.639 EUR, pričom počas bežného účtovného obdobia, ako ani počas bezprostredne predchádzajúceho účtovného obdobia, nenastal v tejto súvislosti žiadny pohyb (viď bod C.8 nižšie).

Poskytnuté pôžičky

K 31.12.2019 Spoločnosť vykazuje poskytnuté pôžičky v celkovej hodnote 69.343.279 EUR, pričom dlhodobá časť týchto pôžičiek (so splatnosťou nad jeden rok) predstavovala 41.130.709 EUR a krátkodobá časť týchto pôžičiek s dobou splatnosti do jedného roka predstavovala 28.212.570 EUR. Počas bežného účtovného obdobia boli poskytnuté pôžičky v celkovej výške 38.838.123 EUR (prírastok pôžičiek z nových zmlúv).

K 31.12.2019 vykazuje Spoločnosť opravné položky k dlhovej časti pôžičiek vo výške 36.759 EUR (prírastok za rok 2019 vo výške 32.452 EUR) a k pôžičkám s dobou splatnosti do jedného roka vo výške 37.423 EUR (prírastok za rok 2019 vo výške 10.105 EUR) – spolu opravné položky predstavujú k 31.12.2019 hodnotu 74.182 EUR.

K poslednému dňu predchádzajúceho účtovného obdobia (31.12.2018) Spoločnosť vykazovala poskytnuté pôžičky v celkovej hodnote 65.414.915 EUR, pričom dlhodobá časť týchto pôžičiek (so splatnosťou nad jeden rok) predstavovala 37.462.392 EUR a krátkodobá časť týchto pôžičiek s dobou splatnosti do jedného roka predstavovala 27.952.523 EUR. Počas bežného účtovného obdobia boli poskytnuté pôžičky v celkovej výške 34.778.109 EUR (prírastok pôžičiek z nových zmlúv).

K 31.12.2018 vykazovala Spoločnosť opravné položky k dlhodobej časti pôžičiek vo výške 4.307 EUR (úbytok za rok 2018 vo výške 82.139 EUR) a k pôžičkám s dobou splatnosti do jedného roka vo výške 27.318 EUR (úbytok za rok 2018 vo výške 66.965 EUR) – spolu opravné položky predstavovali k 31.12.2018 hodnotu 31.625 EUR.

7. Účtovná jednotka vykazuje v účtovnej závierke dlhodobý finančný majetok

- na ktorý je zriadené záložné právo ÁNO NIE
- pri ktorom má účtovná jednotka obmedzené právo s ním nakladať ÁNO NIE

8. Údaje o skupine podnikov

Výška vlastného imania k 31. decembru 2019 a výsledok hospodárenia za účtovné obdobie 2019 podnikov je uvedená v nasledujúcom prehľade:

Obchodné meno a sídlo spoločnosti, v ktorej má ÚJ umiestnený DFM	Bežné účtovné obdobie				
	Podiel ÚJ na ZI v %	Podiel ÚJ na hlasova- cích právoch v %	Podiel vlastného imania ÚJ, v ktorej má ÚJ umiestnený DFM	Výsledok hospodárenia Ú J, v ktorej má ÚJ umiestnený DFM	Účtovná hodnota DFM
a	b	c	d	e	f
DCÉRAKE ÚČTOVNÉ JEDNOTKY					
IMPIJUS LEASING Services s.r.o.	100	100	107 110	23 747	6 639
Účtovné jednotky s podstatným vplyvom					
Ostatné realizovateľné CP a podiely					
Obsahovaný DFM na účely vykonania vplyvu v inej ÚJ					
DFM spolu	100	100	107 110	23 747	6 639

Výška vlastného imania k 31. decembru 2018 a výsledku hospodárenia za účtovné obdobie 2018 podnikov je uvedená v nasledujúcom prehľade:

Obchodné meno a sídlo spoločnosti, v ktorej má ÚJ umiestnený DFM	Bezprostredne predchádzajúce účtovné obdobie				
	Podiel ÚJ na ZI v %	Podiel ÚJ na hlasovacích právach	Podiel vlastného imania ÚJ, v ktorej má ÚJ	Výsledok hospodárenia ÚJ, v ktorej má ÚJ umiestnený	Účtovná hodnota DFM
a	b	c	d	e	f
Dcérske účtovné jednotky					
IMPULS-LEASING Services s.r.o.	100	100	83 363	22 303	6 639
Účtovné jednotky s podstatným vplyvom					
Ostatné realizovateľné cenné papiere a podiely					
Obstarávaný dlhodobý finančný majetok na účely vykonania vplyvu v inej účtovnej jednotke					
Dlhodobý finančný majetok spolu	100	100	83 363	22 303	6 639

Podiel v dcérskej spoločnosti bol k 31. 12. 2019, ako aj k 31. 12. 2018, ocenený obstarávacou cenou. Vzhľadom na vykazovaný výsledok hospodárenia a výšku vlastného imania dcérskej spoločnosti, nebolo potrebné účtovať o znížení hodnoty podielu v dcérskej spoločnosti.

9. Dlhodobé pôžičky

K 31.12.2019 Spoločnosť vykazuje poskytnuté pôžičky v celkovej hodnote 69.343.279 EUR, pričom dlhodobá časť týchto pôžičiek (so splatnosťou nad jeden rok) predstavovala 41.130.709 EUR a krátkodobá časť týchto pôžičiek s dobou splatnosti do jedného roka predstavovala 28.212.570 EUR. Počas bežného účtovného obdobia boli poskytnuté pôžičky v celkovej výške 38.838.123 EUR (prírastok pôžičiek z nových zmlúv).

K poslednému dňu predchádzajúceho účtovného obdobia (31.12.2018) Spoločnosť vykazovala poskytnuté pôžičky v celkovej hodnote 65.414.915 EUR, pričom dlhodobá časť týchto pôžičiek (so splatnosťou nad jeden rok) predstavovala 37.462.392 EUR a krátkodobá časť týchto pôžičiek s dobou splatnosti do jedného roka predstavovala 27.952.523 EUR. Počas bežného účtovného obdobia boli poskytnuté pôžičky v celkovej výške 34.778.109 EUR (prírastok pôžičiek z nových zmlúv).

Dlhodobá časť pôžičiek so zostatkovou dobou splatnosti viac ako päť rokov predstavovala k 31.12.2019 hodnotu 499.480 EUR a k 31.12.2018 hodnotu 193.187 EUR.

10. Informácie o zásobách**10.1. Prehľad o opravných položkách k zásobám**

Vývoj opravnej položky v priebehu účtovného obdobia je uvedený v nasledujúcom prehľade:

Zásoby	Bežné účtovné obdobie				
	Stav OP na začiatku účtovného obdobia	Tvorba OP	Zúčtovanie OP z dôvodu zániku opodstatnenosti	Zúčtovanie OP z dôvodu vyradenia majetku z účtovníctva	Stav OP na konci účtovného obdobia
a	b	c	d	e	f
Materiál					0
Nedokončená výroba a polotovary vlastnej výroby					0
Výrobky					0
Zvieratá					0
Tovar	65 914	10 386			76 300
Nehnuteľnosť na predaj					0
Poskytnuté preddávky na zásoby					0
Zásoby spolu	65 914	10 386	0	0	76 300

Zníženie užitočnej hodnoty zásob bolo zohľadnené vytvorením opravnej položky. Úžitková hodnota zásob sa znížila predovšetkým v dôsledku vekovou štruktúrou tovaru – odobratých predmetov.

10.2. Účtovná jednotka vykazuje v účtovnej závierke zásoby,

- na ktoré je zriadené záložné právo ÁNO NIE
- s ktorými má obmedzené právo nakladania ÁNO NIE

10.3. Spôsob a výška poistenia zásob

Por. čís.	Druh poistenia	Poistná suma v EUR
1	Poistenie odobratých predmetov	383 804
	Spolu:	383 804

Poistná suma závisí od hodnoty obstarávacích cien automobilov, resp. odobratých predmetov financovania, aktuálne na sklade.

11. Údaje o pohľadávkach

11.1. Vývoj opravnej položky k pohľadávkam

Vývoj opravnej položky k dlhodobým pohľadávkam v priebehu účtovného obdobia je zobrazený v nasledujúcom prehľade:

Dlhodobé pohľadávky	Bežné účtovné obdobie				
	Stav OP na začiatku účtovného obdobia	Tvorba OP	Zúčtovanie OP z dôvodu zániku opodstatnenosti	Zúčtovanie OP z dôvodu vyradenia majetku z účtovníctva	Stav OP na konci účtovného obdobia
a	b	c	d	e	f
Pohľadávky z obchodného styku voči prepojeným ÚJ					0
Pohľadávky z obchodného styku v rámci podielovej účasti okrem pohľ. voči prepojeným ÚJ					0
Ostatné pohľadávky z obchodného styku					0
Čistá hodnota zákazky					0
Ostatné pohľadávky voči prepojeným ÚJ					0
Ostatné pohľadávky v rámci podielovej účasti okrem pohľ. voči prepojeným ÚJ					0
Pohľadávky voči spoločníkom, členom a združeniu					0
Pohľadávky z derivátových operácií					0
Iné pohľadávky	39 969	74 818			114 787
Odlložená daňová pohľadávka					0
Krátkodobé pohľadávky spolu	39 969	74 818	0	0	114 787

Vývoj opravnej položky ku krátkodobým pohľadávkam v priebehu účtovného obdobia je zobrazený v nasledujúcom prehľade:

Krátkodobé pohľadávky	Bežné účtovné obdobie				
	Stav OP na začiatku účtovného obdobia	Tvorba OP	Zúčtovanie OP z dôvodu zániku opodstatnenosti	Zúčtovanie OP z dôvodu vyradenia majetku z účtovníctva	Stav OP na konci účtovného obdobia
a	b	c	d	e	f
Pohľadávky z obchodného styku voči prepojeným ÚJ					0
Pohľadávky z obchodného styku v rámci podielovej účasti okrem pohľ. voči prepojeným ÚJ					0
Ostatné pohľadávky z obchodného styku	9 135 271		302 970		8 832 301
Čistá hodnota zákazky					0
Ostatné pohľadávky voči prepojeným ÚJ					0
Ostatné pohľadávky v rámci podielovej účasti okrem pohľ. voči prepojeným ÚJ					0
Pohľadávky voči spoločníkom, členom a združeniu					0
Sociálne poistenie					0
Daňové pohľadávky a dotácie					0
Pohľadávky z derivátových operácií					0
Iné pohľadávky	306 882	103 832			410 714
Krátkodobé pohľadávky spolu	9 442 153	103 832	302 970	0	9 243 015

11.2. Veková štruktúra pohľadávok

Veková štruktúra pohľadávok za bežné účtovné obdobie je uvedená v nasledujúcom prehľade:

Posten	V lehote splatnosti	Po lehote splatnosti	Pohľadávky spolu
a	b	c	d
Dlhodobé pohľadávky			
Pohľadávky z obchodného styku voči prepojeným ÚJ			0
Pohľadávky z obchodného styku v rámci podielovej účasti okrem pohľ. voči prepojeným ÚJ			0
Ostatné pohľadávky z obchodného styku			0
Čistá hodnota zákazky			0
Ostatné pohľadávky voči prepojeným ÚJ			0
Ostatné pohľadávky v rámci podielovej účasti okrem pohľ. voči prepojeným ÚJ			0
Pohľadávky voči spoločníkom, členom a združeniu			0
Pohľadávky z derivátových operácií			0
Iné pohľadávky	53 311 406		53 311 406
Dlhodobé pohľadávky spolu	53 311 406	0	53 311 406
Krátkodobé pohľadávky			
Pohľadávky z obchodného styku voči prepojeným ÚJ			0
Pohľadávky z obchodného styku v rámci podielovej účasti okrem pohľ. voči prepojeným ÚJ			0
Ostatné pohľadávky z obchodného styku	10 693 059	7 689 934	18 382 993
Ostatné pohľadávky voči prepojeným ÚJ	100 000		100 000
Ostatné pohľadávky v rámci podielovej účasti okrem pohľ. voči prepojeným ÚJ			0
Pohľadávky voči spoločníkom, členom a združeniu			0
Sociálne poistenie			0
Daňové pohľadávky a dotácie			0
Pohľadávky z derivátových operácií			0
Iné pohľadávky	33 787 152	3 249 341	37 036 493
Krátkodobé pohľadávky spolu	44 580 211	10 939 275	55 519 486

Súčasťou vekovej štruktúry pohľadávok nie je odložená daňová pohľadávka (účet 481). Tieto informácie sú uvedené v inej časti poznámok k účtovnej závierke.

V bežnom období došlo k vysporiadaniu dlhodobých pohľadávok voči tichému spoločníkovi vo výške 4 000 000 EUR a dlhodobých záväzkov voči tichému spoločníkovi v rovnakej výške, a to na základe vzájomnej písomnej dohody formou ich vzájomného započítania.

Veková štruktúra pohľadávok za bezprostredne predchádzajúce účtovné obdobie je uvedená v nasledujúcom prehľade:

Názov položky	V lehote splatnosti	Po lehote splatnosti	Pohľadávky spolu
a	b	c	d
Dlhodobé pohľadávky			
Pohľadávky z obchodného styku voči prepojeným ÚJ			0
Pohľadávky z obchodného styku v rámci podielovej účasti okrem pohľ. voči prepojeným ÚJ			0
Ostatné pohľadávky z obchodného styku			0
Čistá hodnota zákazky			0
Ostatné pohľadávky voči prepojeným ÚJ			0
Ostatné pohľadávky v rámci podielovej účasti okrem pohľ. voči prepojeným ÚJ			0
Pohľadávky voči spoločníkom, členom a združeniu			0
Pohľadávky z dennákových operácií			0
Iné pohľadávky	59 421 643		59 421 643
Dlhodobé pohľadávky spolu	59 421 643	0	59 421 643
Krátkodobé pohľadávky			
Pohľadávky z obchodného styku voči prepojeným ÚJ			0
Pohľadávky z obchodného styku v rámci podielovej účasti okrem pohľ. voči prepojeným ÚJ			0
Ostatné pohľadávky z obchodného styku	7 693 519	7 892 180	15 585 699
Ostatné pohľadávky voči prepojeným ÚJ	150 000		150 000
Ostatné pohľadávky v rámci podielovej účasti okrem pohľ. voči prepojeným ÚJ			0
Pohľadávky voči spoločníkom, členom a združeniu			0
Sociálne poistenie			0
Daňové pohľadávky a dotácie	0		0
Pohľadávky z dennákových operácií			0
Iné pohľadávky	37 286 057	3 025 970	40 312 027
Krátkodobé pohľadávky spolu	45 129 576	10 918 150	56 047 726

Súčasťou vekovej štruktúry pohľadávok nie je odložená daňová pohľadávka (účet 481). Tieto informácie sú uvedené v inej časti poznámok k účtovnej závierke.

11.3. Účtovná jednotka vykazuje v účtovnej závierke pohľadávky,

- kryté záložným právom ÁNO NIE
- kryté inou formou zabezpečenia ÁNO NIE
- pri ktorých má obmedzené právo nakladania ÁNO NIE

Informácie o pohľadávkach zabezpečených záložným právom alebo inou formou zabezpečenia: hodnota pohľadávok krytých záložným právom alebo inou formou zabezpečenia k 31.12.2019 bola v hodnote 106 401 952 EUR, z toho k splatným pohľadávkam bola v hodnote 7 176 109 EUR.

11.4. Popis tvorby odloženej daňovej pohľadávky

Výpočet odloženej daňovej pohľadávky je uvedený v nasledujúcom prehľade:

Názov položky	Bežné účtovné obdobie	Bezprostredne predchádzajúce účtovné obdobie
Dočasné rozdiely medzi účtovnou hodnotou majetku a daňovou základňou, z toho:		
odpočítateľné	-2 342 600	-1 961 128
zdaniteľné		
Dočasné rozdiely medzi účtovnou hodnotou záväzkov a daňovou základňou, z toho:		
odpočítateľné	-252 922	-271 448
zdaniteľné		
Možnosť umorovať daňovú stratu v budúcnosti		
Možnosť previesť nevyužitú daňovú odpočty		
Sadzba dane z príjmov (v %)	21%	21%
Odložená daňová pohľadávka	548 060	468 841
Uplatnená daňová pohľadávka	235 664	251 635
Zaučítovaná ako náklad (+) / zníženie nákladu (-)	15 971	-104 837
Zaučítovaná do vlastného imania		
Odložený daňový záväzok	0	0
Zmena odloženého daňového záväzku	0	0
Zaučítovaná ako náklad	0	0
Zaučítovaná do vlastného imania		

12. Údaje o finančnom majetku**12.1. Finančné účty**

Ako finančné účty sú vykázané peniaze v pokladnici, účty v bankách a cenné papiere. Účtami v bankách môže Spoločnosť voľne disponovať.

Prehľad jednotlivých položiek finančných účtov:

Názov položky	Bežné účtovné obdobie	Bezprostredne predchádzajúce účtovné obdobie
Pokladnica, ceniny	704	888
Bežné bankové účty	9 796 011	5 354 955
Bankové účty termínované		
Peniaze na ceste		
Spolu	9 796 715	5 355 843

13. Časové rozlíšenie aktív

Významné položky časového rozlíšenia sú uvedené v nasledujúcej tabuľke:

Opis položky časového rozlíšenia	Bežné účtovné obdobie	Bezprostredne predchádzajúce účtovné obdobie
Náklady budúcich období dlhodobé, z toho:	635 709	643 363
provízie	635 709	643 363
Náklady budúcich období krátkodobé, z toho:	882 693	882 944
provízie	757 401	794 916
ostatné prevádzkové náklady (napr. nájom a k nim služby, poisťné,..)	125 292	88 028
Príjmy budúcich období dlhodobé, z toho:	0	0
Príjmy budúcich období krátkodobé, z toho:	261 988	242 250
úroky	261 988	242 250

14. Vlastné akcie

Spoločnosť vlastné akcie nemá.

15. Finančný prenájom (prenajímateľ)

Spoločnosť vykazuje pohľadávky z finančného prenájmu. Výška budúcich platieb v členení podľa istiny a finančných výnosov je uvedená v nasledujúcom prehľade:

Názov položky	Bežné účtovné obdobie			Bezprostredne predchádzajúce účtovné obdobie		
	Splatnosť			Splatnosť		
	do jedného roka vrátane	od jedného roka do piatich rokov vrátane	viac ako päť rokov	do jedného roka vrátane	od jedného roka do piatich rokov vrátane	viac ako päť rokov
a	b	c	d	e	f	g
Istina	33 776 312	52 670 404	641 001	37 200 453	54 771 827	649 816
Finančný výnos	2 357 701	2 207 923	12 825	2 501 894	2 298 913	5 714
Spolu	36 134 013	54 878 327	653 826	39 702 347	57 070 740	655 530

Informácie o pohľadávkach z finančného prenájmu zabezpečených záložným právom alebo inou formou zabezpečenia: hodnota pohľadávok z finančného prenájmu krytých záložným právom alebo inou formou zabezpečenia k 31.12.2019 bola v hodnote 36.086.388 EUR.

D. INFORMÁCIE O PASÍVACH**1. Informácie o vlastnom imaní****1.1. Základné imanie**

Základné imanie spoločnosti činí 500.000 EUR, a je tvorené vkladmi týchto spoločníkov:

IMPULS-LEASING International AG (95 %)	EUR	475.000
Raiffeisen IMPULS Holding GmbH (5 %)	EUR	<u>25.000</u>
	EUR	<u>500.000</u>

Základné imanie bolo splatené v plnom rozsahu.

Informácie o vlastnom imaní sú uvedené v časti L.

1.2. Podiely (akcie) na základnom imaní

Podiely na základnom imaní vlastnené Spoločnosťou:

- iné obchodné spoločnosti

Názov dcérskej účtovnej jednotky/osoby, v ktorej má Spoločnosť podstatný vplyv	Hodnota podielu
IMPULS-LEASING Services s.r.o.	6 639
Spolu:	6 639

1.3. Sumy, ktoré neboli účtované ako náklad alebo výnos, ale priamo na účty vlastného imania

Takéto operácie sa v priebehu bežného, ani bezprostredne predchádzajúceho, účtovného obdobia nevyskytli.

1.4. Zisk na akciu/podiel na vlastnom imaní

Základné imanie spoločnosti	Vlastné imanie		Podiel vlastného imania na 1 EUR základného imania	
	bežný rok	Predchádzajúci rok	bežný rok	predchádzajúci rok
500 000	17 385 141	17 220 807	35	34
			0	0
			0	0

1.5. Rozdelenie zisku/spôsob úhrady straty

Podľa rozhodnutia valného zhromaždenia spoločnosti bol zisk minulého účtovného obdobia rozdelený nasledovne (tabuľka na nasledovnej strane):

Názov položky	Bezprostredne predchádzajúce účtovné obdobie
Účtovný zisk	1 234 312
Rozdelenie účtovného zisku	Bežné účtovné obdobie
Prídel do zákonného rezervného fondu	
Prídel do štatutárnych a ostatných fondov	
Prídel do sociálneho fondu	
Prídel na zvýšenie základného imania	
Uhrada straty minulých období	1 234 312
Prevod do nerozdeleného zisku minulých rokov	
Rozdelenie podielu na zisku spoločníkom, ženom, konateľom	
Iné	
Spolu	1 234 312

1.6. Ostatné kapitálové fondy a kapitálové fondy z príspevkov

K 31. 12. 2019 vykazuje Spoločnosť Ostatné kapitálové fondy / kapitálové fondy z príspevkov vo výške 22.750.000 EUR (v bezprostredne predchádzajúcom období k 31. 12. 2018: vo výške 22.750.000 EUR). V bežnom účtovnom období sa stav nezmenil.

Ostatné kapitálové fondy boli postupne zvyšované na základe dohody spoločníkov a jednotlivých rozhodnutí spoločníka IMPULS-LEASING International AG nasledovne:

- v roku 2009: 750.000 EUR
- v roku 2013: 8.000.000 EUR
- v roku 2016: 7.000.000 EUR
- v roku 2017: 3.000.000 EUR
- v roku 2018: 4.000.000 EUR.

Súčasne platí, že tvorba Ostatných kapitálových fondov nemá vplyv na spôsob rozdelenia čistého zisku alebo iných vlastných zdrojov Spoločnosti.

2. Rezervy

Prehľad o rezervách za bežné účtovné obdobie je uvedený v nasledujúcich tabuľkách:

Názov položky	Bežné účtovné obdobie				Stav na konci účtovného obdobia
	Stav na začiatku účtovného obdobia	Tvorba	Použitie	Zrušenie	
a	b	c	d	e	f
Dlhodobé rezervy, z toho:	10 717	0	0	0	10 717
Rezerva na odchodné	10 717				10 717
Krátkodobé rezervy, z toho:	305 579	215 068	206 579	21 000	293 068
Krátkodobé zákonné rezervy:	70 191	85 904	70 191	0	85 904
Nevyčerpané dovolenky vrátane poisťného a príspevkov	70 191	85 904	70 191		85 904
Krátkodobé ostatné rezervy:	235 388	129 164	136 388	21 000	207 164
Nevyfakturované dodávky a služby	30 988	14 164	9 988	21 000	14 164
Odmny a prémie vrátane poisťného	99 000	86 000	99 000		86 000
Zostavenie, overenie, zverejnenie účt. závierky a výr. správy, zostavenie daňového priznania	27 400	29 000	27 400		29 000
Iné riziká a straty v súvislosti s bežnou prevádzkou spoločnosti	78 000				78 000

Predpokladaný rok použitia dlhodobých rezerv: pri odchode zamestnancov do dôchodku.

Predpokladaný rok použitia krátkodobých rezerv: rok 2020.

Rezerva na iné riziká a straty sú tvorené z hľadiska zásady opatrnosti v súvislosti s bežnou prevádzkou spoločnosti.

Prehľad o rezervách za predchádzajúce účtovné obdobie je uvedený v nasledujúcom prehľade:

Názov položky	Bezprostredne predchádzajúce účtovné obdobie				Stav na konci účtovného obdobia
	Stav na začiatku účtovného obdobia	Tvorba	Použitie	Zrušenie	
a	b	c	d	e	f
Dlhodobé rezervy, z toho:	10 717	0	0	0	10 717
Rezerva na odchodné	10 717				10 717
Krátkodobé rezervy, z toho:	295 295	227 079	216 795	0	305 579
Krátkodobé zákonné rezervy:	82 943	70 191	82 943	0	70 191
Nevyčerpané dovolenky vrátane poistného a príspevkov	82 943	70 191	82 943		70 191
Krátkodobé ostatné rezervy:	212 352	156 888	133 852	0	235 388
Nevyfakturované dodávky a služby	8 472	30 488	7 972		30 988
Odmeny a prémie vrátane poistného	98 500	99 000	98 500		99 000
Zostavenie, overenie, zverejnenie účt. závierky a výr. správy, zostavenie daňového priznania	27 380	27 400	27 380		27 400
Iné riziká a straty v súvislosti s bežnou prevádzkou spoločnosti	78 000				78 000

Opis tvorby vykázaných rezerv:

Rezerva na odchodné do dôchodku bola vytvorená s použitím poistnej matematicky.

3. Údaje o záväzkoch

3.1. Záväzky podľa lehoty splatnosti všeobecne

Štruktúra záväzkov (okrem bankových úverov) podľa zostatkovej doby splatnosti je uvedená v nasledujúcom prehľade:

Názov položky	Bežné účtovné obdobie	Bezprostredne predchádzajúce účtovné obdobie
Dlhodobé záväzky spolu	4 816	4 004 893
Záväzky so zostatkovou dobou splatnosti nad päť rokov		4 000 000
Záväzky so zostatkovou dobou splatnosti jeden rok až päť rokov	4 816	4 893
Krátkodobé záväzky spolu	1 065 476	953 373
Záväzky so zostatkovou dobou splatnosti do jedného roka vrátane	1 064 046	939 315
Záväzky po lehote splatnosti	1 430	14 058

Súčasťou vekovej štruktúry záväzkov nie je odložený daňový záväzok (účet 481) a čistá hodnota zákazky (účet 316). Tieto informácie sú uvedené v inej časti poznámok k účtovnej závierke.

3.1.1. Závazky podľa zostatkovej doby splatnosti

Členenie záväzkov podľa zostatkovej doby splatnosti za bežné účtovné obdobie:

Druh záväzku	Výška záväzku stav k 31.12.2019	Závazky podľa zostatkovej doby splatnosti		
		Menej ako 1 rok	1-5 rokov	Viac ako 5 rokov
Závazky z obchodného styku voľ prepojeným ÚJ				
Závazky z obchodného styku v rámci podielovej účasti okrem záväzkov voľ prepojeným ÚJ				
Ostatné záväzky z obchodného styku				
Ostatné záväzky voľ prepojeným ÚJ				
Ostatné záväzky v rámci podielovej účasti okrem záväzkov voľ prepojeným ÚJ	0			
Ostatné dlhodobé záväzky				
Dlhodobé prijaté preddávky				
Dlhodobé zmenky na úhradu				
Vydané dlhopisy				
Iné dlhodobé záväzky				
Dlhodobé záväzky z derivátových operácií				
Dlhodobé záväzky spolu	0	0	0	0
Závazky z obchodného styku voľ prepojeným ÚJ				
Závazky z obchodného styku v rámci podielovej účasti okrem záväzkov voľ prepojeným ÚJ				
Ostatné záväzky z obchodného styku	529 580	529 580		
Ostatné záväzky voľ prepojeným ÚJ				
Ostatné záväzky v rámci podielovej účasti okrem záväzkov voľ prepojeným ÚJ				
Závazky voľ spoločníkom a združeniu				
Závazky voľ zamestnancom	83 066	83 066		
Závazky zo sociálneho poistenia	60 168	60 168		
Daňové záväzky a dotácie	392 662	392 662		
Závazky z derivátových operácií				
Iné záväzky				
Krátkodobé záväzky spolu	1 065 476	1 065 476	0	0

Súčasťou veľkej štruktúry záväzkov nie je odložený daňový záväzok (účet 481), záväzky zo sociálneho fondu, ani čistá hodnota zákazky (účet 316). Tieto informácie sú uvedené v inej časti poznámok k účtovnej závierke.

V bežnom období došlo k vysporiadaniu dlhodobých pohľadávok voči tichému spoločníkovi vo výške 4 000 000 EUR a dlhodobých záväzkov voči tichému spoločníkovi v rovnakej výške, a to na základe vzájomnej písomnej dohody formou ich vzájomného započítania.

Členenie záväzkov podľa zostatkovej doby splatnosti za bezprostredne predchádzajúce účtovné obdobie:

Druh záväzku	Výška záväzku stav k 31.12.2018	Záväzky podľa zostatkovej doby splatnosti		
		Menej ako 1 rok	1-5 rokov	Viac ako 5 rokov
Záväzky z obchodného styku voči prepojeným ÚJ				
Záväzky z obchodného styku v rámci podielovej účasti okrem záväzkov voči prepojeným ÚJ				
Ostatné záväzky z obchodného styku				
Ostatné záväzky voči prepojeným ÚJ				
Ostatné záväzky v rámci podielovej účasti okrem záväzkov voči prepojeným ÚJ	4 000 000			4 000 000
Ostatné dlhodobé záväzky				
Dlhodobé prijaté preddávky				
Dlhodobé zmenky na úhradu				
Vydané dlhopisy				
Iné dlhodobé záväzky				
Dlhodobé záväzky z derivátových operácií				
Dlhodobé záväzky spolu	4 000 000	0	0	4 000 000
Záväzky z obchodného styku voči prepojeným ÚJ				
Záväzky z obchodného styku v rámci podielovej účasti okrem záväzkov voči prepojeným ÚJ				
Ostatné záväzky z obchodného styku	541 082	541 082		
Ostatné záväzky voči prepojeným ÚJ				
Ostatné záväzky v rámci podielovej účasti okrem záväzkov voči prepojeným ÚJ				
Záväzky voči spoločníkom a združeniu				
Záväzky voči zamestnancom	79 694	79 694		
Záväzky zo sociálneho poistenia	55 708	55 708		
Daňové záväzky a dotácie	276 889	276 889		
Záväzky z derivátových operácií				
Iné záväzky				
Krátkodobé záväzky spolu	953 373	953 373	0	0

Súčasťou vekovej štruktúry záväzkov nie je odložený daňový záväzok (účet 481), záväzky zo sociálneho fondu, ani čistá hodnota zákazky (účet 316). Tieto informácie sú uvedené v inej časti poznámok k účtovnej závierke.

3.2. Účtovná jednotka vykazuje v účtovnej závierke záväzky,

- zabezpečené záložným právom ÁNO NIE
- zabezpečené inou formou zabezpečenia ÁNO NIE

3.3. Popis tvorby odloženého daňového záväzku

Spoločnosť o odloženom daňovom záväzku neúčtovala.

3.4. Prehľad o sociálnom фонде

Tvorba a čerpanie sociálneho fondu v priebehu účtovného obdobia sú znázornené v nasledujúcom prehľade:

Názov položky	Bežné účtovné obdobie	Bezprostredne predchádzajúce účtovné obdobie
Začiatkový stav sociálneho fondu	4 893	1 471
Tvorba sociálneho fondu na ťarchu nákladov	8 123	8 522
Tvorba sociálneho fondu zo zisku		
Ostatná tvorba sociálneho fondu		
Tvorba sociálneho fondu spolu	8 123	8 522
Čerpanie sociálneho fondu	8 200	5 100
Konečný zostatok sociálneho fondu	4 816	4 893

Časť sociálneho fondu sa podľa zákona o sociálnom фонде tvorí povinne na ťarchu nákladov a časť sa môže vytvárať zo zisku. Sociálny fond sa podľa zákona o sociálnom фонде čerpá na sociálne, zdravotné, rekreačné a iné potreby zamestnancov.

4. Vydané dlhopisy

Spoločnosť nevydala v priebehu účtovného obdobia žiadne dlhopisy.

5. Bankové úvery, pôžičky a návratné finančné výpomoci

Štruktúra bankových úverov je uvedená v nasledujúcom prehľade:

Charakter bankového úveru (výpomoci)	Banka	Pôžička zo dňa	Mena	Úroková sadzba	Splatnosť	Suma istiny - krátkodobá k 31.12.2019	Suma istiny - dlhodobá k 31.12.2019	Suma istiny za bezprostredne predchádzajúce obdobie - krátkodobá	Suma istiny za bezprostredne predchádzajúce obdobie - dlhodobá
Kontokorentný stav	RLB OÖ	27.11.2008	EUR	0,866%	31.12.9999	689 573	0	1 486 244	0
Kontokorentný stav	RLB OÖ	30.06.2008	EUR	0,866%	31.12.9999	107 229	0	104 566	0
Krátkodobý úver	RLB OÖ	28.09.2018	EUR	0,471%	31.01.2019	0	0	880 000	0
Dlhodobý úver	RLB OÖ	01.07.2016	EUR	0,864%	30.06.2019	0	0	2 186 370	0
Dlhodobý úver	RLB OÖ	08.07.2015	EUR	1,193%	30.06.2019	0	0	602 615	0
Dlhodobý úver	RLB OÖ	24.06.2014	EUR	1,671%	30.06.2019	0	0	249 370	0
Dlhodobý úver	RLB OÖ	20.06.2013	EUR	2,202%	30.06.2019	0	0	88 595	0
Dlhodobý úver	RLB OÖ	21.06.2017	EUR	0,525%	30.06.2019	0	0	241 092	0
Dlhodobý úver	RLB OÖ	07.04.2017	EUR	0,519%	30.06.2019	0	0	178 597	0
Dlhodobý úver	RLB OÖ	01.07.2016	EUR	0,953%	30.06.2020	2 478 368	0	3 835 797	2 470 877
Dlhodobý úver	RLB OÖ	08.07.2015	EUR	1,332%	30.06.2020	298 918	0	592 836	297 719
Dlhodobý úver	RLB OÖ	24.06.2014	EUR	1,826%	30.06.2020	65 770	0	129 929	65 490
Dlhodobý úver	RLB OÖ	21.06.2017	EUR	0,591%	30.06.2020	1 401 445	0	1 449 043	1 398 688
Dlhodobý úver	RLB OÖ	30.03.2018	EUR	0,532%	30.06.2020	223 287	0	445 602	222 447
Dlhodobý úver	RLB OÖ	08.11.2016	EUR	0,746%	30.09.2019	0	0	2 325 748	0

Charakter bankového úveru (výpomocí)	Banka	Půjčka ze dne	Mena	Úroková sazba	Splatnost	Suma istiny - krátkodobá k 31.12.2019	Suma istiny - dlouhodobá k 31.12.2019	Suma istiny za bezprostředně předcházející období - krátkodobá	Suma istiny za bezprostředně předcházející období - dlouhodobá
Díhodobý úver	RLB OÖ	21.08.2015	EUR	1,292%	30.09.2019	0	0	1 281 472	0
Díhodobý úver	RLB OÖ	31.10.2014	EUR	1,345%	30.09.2019	0	0	391 788	0
Díhodobý úver	RLB OÖ	14.08.2014	EUR	1,640%	30.09.2019	0	0	236 748	0
Díhodobý úver	RLB OÖ	06.10.2015	EUR	1,211%	30.09.2019	0	0	219 961	0
Díhodobý úver	RLB OÖ	29.11.2013	EUR	2,138%	30.09.2019	0	0	26 369	0
Díhodobý úver	RLB OÖ	08.11.2016	EUR	0,817%	30.09.2020	1 577 400	0	1 995 900	1 574 050
Díhodobý úver	RLB OÖ	06.10.2015	EUR	1,344%	30.09.2020	423 933	0	559 430	422 946
Díhodobý úver	RLB OÖ	21.08.2015	EUR	1,409%	30.09.2020	309 189	0	407 776	308 456
Díhodobý úver	RLB OÖ	31.10.2014	EUR	1,468%	30.09.2020	64 264	0	84 702	64 106
Díhodobý úver	RLB OÖ	28.09.2017	EUR	0,555%	30.09.2020	1 132 225	0	1 504 644	1 129 764
Díhodobý úver	RLB OÖ	01.07.2016	EUR	1,052%	30.06.2021	1 008 651	505 487	997 288	1 512 886
Díhodobý úver	RLB OÖ	08.07.2015	EUR	1,480%	30.06.2021	171 994	86 470	169 322	258 236
Díhodobý úver	RLB OÖ	21.06.2017	EUR	0,696%	30.06.2021	1 904 856	1 202 079	1 890 152	3 104 653
Díhodobý úver	RLB OÖ	29.06.2018	EUR	0,670%	30.06.2021	1 742 616	1 670 820	1 729 627	3 411 378
Díhodobý úver	RLB OÖ	01.07.2016	EUR	1,152%	30.06.2022	194 056	294 750	191 758	488 606
Díhodobý úver	RLB OÖ	29.06.2018	EUR	0,806%	30.06.2022	3 016 254	5 011 649	2 990 956	8 025 095
Díhodobý úver	RLB OÖ	21.06.2017	EUR	0,805%	30.06.2022	603 301	912 395	598 245	1 515 128
Díhodobý úver	RLB OÖ	26.04.2019	EUR	0,574%	30.06.2022	1 510 133	2 862 260	0	0
Díhodobý úver	RLB OÖ	29.06.2018	EUR	0,945%	30.06.2023	996 192	2 529 163	986 599	3 524 516
Díhodobý úver	RLB OÖ	28.06.2019	EUR	0,542%	30.06.2023	3 503 299	9 429 825	0	0
Díhodobý úver	RLB OÖ	29.06.2018	EUR	1,158%	30.06.2024	214 321	919 321	211 817	1 133 458
Díhodobý úver	RLB OÖ	28.06.2019	EUR	0,662%	30.06.2024	905 010	3 395 515	0	0
Díhodobý úver	RLB OÖ	28.06.2019	EUR	0,762%	30.06.2025	206 122	966 622	0	0
Díhodobý úver	RLB OÖ	28.06.2019	EUR	0,850%	30.06.2026	76 956	434 913	0	0
Díhodobý úver	RLB OÖ	08.11.2016	EUR	0,910%	30.09.2021	805 141	629 415	797 335	1 433 634
Díhodobý úver	RLB OÖ	21.08.2015	EUR	1,519%	30.09.2021	139 886	105 919	137 683	245 631
Díhodobý úver	RLB OÖ	06.10.2015	EUR	1,468%	30.09.2021	98 144	74 280	96 648	172 302
Díhodobý úver	RLB OÖ	28.09.2017	EUR	0,698%	30.09.2021	1 888 152	1 419 490	1 873 852	3 305 563
Díhodobý úver	RLB OÖ	08.11.2016	EUR	0,998%	30.09.2022	151 140	267 719	149 589	418 713
Díhodobý úver	RLB OÖ	28.09.2018	EUR	0,917%	30.09.2022	2 532 109	5 040 204	2 508 196	7 570 005
Díhodobý úver	RLB OÖ	28.09.2017	EUR	0,836%	30.09.2022	501 636	886 587	497 301	1 387 769
Díhodobý úver	RLB OÖ	30.09.2019	EUR	0,272%	30.09.2022	1 141 182	2 174 361	0	0
Díhodobý úver	RLB OÖ	28.09.2018	EUR	1,079%	30.09.2023	1 010 660	2 943 221	999 602	3 953 011
Díhodobý úver	RLB OÖ	28.09.2017	EUR	0,962%	30.09.2023	249 620	698 236	247 178	947 645
Díhodobý úver	RLB OÖ	30.09.2019	EUR	0,356%	30.09.2023	2 387 435	6 917 712	0	0
Díhodobý úver	RLB OÖ	28.09.2018	EUR	1,218%	30.09.2024	279 230	1 077 068	275 805	1 356 053
Díhodobý úver	RLB OÖ	30.09.2019	EUR	0,443%	30.09.2024	858 244	3 328 044	0	0
Díhodobý úver	RLB OÖ	30.09.2019	EUR	0,535%	30.09.2025	209 896	1 037 876	0	0
Díhodobý úver	RLB OÖ	28.01.2016	EUR	0,939%	31.03.2019	0	0	908 778	0
Díhodobý úver	RLB OÖ	08.04.2015	EUR	1,074%	31.03.2019	0	0	342 634	0
Díhodobý úver	RLB OÖ	30.04.2015	EUR	1,057%	31.03.2019	0	0	191 232	0
Díhodobý úver	RLB OÖ	29.04.2014	EUR	1,846%	31.03.2019	0	0	114 905	0
Díhodobý úver	RLB OÖ	10.02.2014	EUR	2,004%	31.03.2019	0	0	84 275	0
Díhodobý úver	RLB OÖ	02.01.2017	EUR	0,673%	31.03.2019	0	0	111 891	0

Charakter bankového úveru (výpomoc)	Banka	Pôžička zo dňa	Mena	Úroková sadzba	Splatnosť	Suma istiny - krátkodobá k 31.12.2019	Suma istiny - dlhodobá k 31.12.2019	Suma istiny za bezprostredne predchádzajúce obdobie - krátkodobá	Suma istiny za bezprostredne predchádzajúce obdobie - dlhodobá
Dlhodobý úver	RLB OÖ	28.01.2016	EUR	1,044%	31.03.2020	582 376	0	1 717 576	582 199
Dlhodobý úver	RLB OÖ	08.04.2015	EUR	1,202%	31.03.2020	157 016	0	623 017	156 926
Dlhodobý úver	RLB OÖ	30.04.2015	EUR	1,180%	31.03.2020	79 698	0	316 267	79 651
Dlhodobý úver	RLB OÖ	29.04.2014	EUR	2,055%	31.03.2020	41 984	0	165 606	41 935
Dlhodobý úver	RLB OÖ	10.02.2014	EUR	2,198%	31.03.2020	9 823	0	38 686	9 805
Dlhodobý úver	RLB OÖ	07.04.2017	EUR	0,655%	31.03.2020	1 160 140	0	1 514 071	1 160 069
Dlhodobý úver	RLB OÖ	28.01.2016	EUR	1,176%	31.03.2021	754 035	264 896	745 145	1 018 821
Dlhodobý úver	RLB OÖ	08.04.2015	EUR	1,301%	31.03.2021	139 022	35 039	137 206	174 033
Dlhodobý úver	RLB OÖ	29.04.2014	EUR	2,411%	31.03.2021	59 996	171 226	58 550	231 194
Dlhodobý úver	RLB OÖ	30.04.2009	EUR	2,660%	31.03.2021	41 736	10 608	40 683	52 930
Dlhodobý úver	RLB OÖ	07.04.2017	EUR	0,772%	31.03.2021	2 193 105	1 062 924	2 176 113	3 255 849
Dlhodobý úver	RLB OÖ	30.03.2018	EUR	0,730%	31.03.2021	892 500	561 644	885 969	1 454 087
Dlhodobý úver	RLB OÖ	28.01.2016	EUR	1,293%	31.03.2022	398 685	505 649	393 532	904 242
Dlhodobý úver	RLB OÖ	30.03.2018	EUR	0,891%	31.03.2022	977 907	1 333 930	968 591	2 311 107
Dlhodobý úver	RLB OÖ	07.04.2017	EUR	0,875%	31.03.2022	644 201	813 210	638 554	1 457 318
Dlhodobý úver	RLB OÖ	29.03.2019	EUR	0,591%	31.03.2022	1 479 623	2 416 859	0	0
Dlhodobý úver	RLB OÖ	30.03.2018	EUR	1,054%	31.03.2023	598 488	1 369 855	592 180	1 968 206
Dlhodobý úver	RLB OÖ	07.04.2017	EUR	0,990%	31.03.2023	208 833	477 493	206 764	686 278
Dlhodobý úver	RLB OÖ	29.03.2019	EUR	0,693%	31.03.2023	1 456 545	3 458 335	0	0
Dlhodobý úver	RLB OÖ	30.03.2018	EUR	1,208%	31.03.2024	165 172	550 778	163 179	715 893
Dlhodobý úver	RLB OÖ	29.03.2019	EUR	0,812%	31.03.2024	1 142 439	3 857 582	0	0
Dlhodobý úver	RLB OÖ	30.03.2018	EUR	1,343%	31.03.2025	77 259	340 157	76 223	417 379
Dlhodobý úver	RLB OÖ	29.03.2019	EUR	0,914%	31.03.2025	270 650	1 178 230	0	0
Dlhodobý úver	RLB OÖ	06.02.2019	EUR	1,349%	31.03.2027	187 404	1 565 226	0	0
Dlhodobý úver	RLB OÖ	02.12.2015	EUR	1,082%	31.12.2019	0	0	2 127 866	0
Dlhodobý úver	RLB OÖ	27.11.2014	EUR	1,296%	31.12.2019	0	0	273 646	0
Dlhodobý úver	RLB OÖ	04.02.2015	EUR	0,822%	31.12.2019	0	0	65 032	0
Dlhodobý úver	RLB OÖ	02.01.2017	EUR	0,826%	31.12.2019	0	0	3 481 518	0
Dlhodobý úver	RLB OÖ	02.12.2015	EUR	1,194%	31.12.2020	750 883	0	741 877	750 775
Dlhodobý úver	RLB OÖ	02.01.2017	EUR	0,889%	31.12.2020	1 773 753	0	1 757 917	1 773 597
Dlhodobý úver	RLB OÖ	28.12.2017	EUR	0,704%	31.12.2020	2 223 423	0	1 393 519	2 223 355
Dlhodobý úver	RLB OÖ	28.12.2017	EUR	0,810%	31.12.2021	1 255 276	1 265 475	1 245 091	2 520 612
Dlhodobý úver	RLB OÖ	28.12.2018	EUR	0,649%	31.12.2021	1 230 133	1 648 136	1 222 134	2 878 173
Dlhodobý úver	RLB OÖ	02.01.2017	EUR	1,009%	31.12.2021	808 185	816 371	800 020	1 624 491
Dlhodobý úver	RLB OÖ	30.12.2019	EUR	0,251%	31.12.2021	402 994	442 006	0	0
Dlhodobý úver	RLB OÖ	28.12.2018	EUR	0,799%	31.12.2022	1 992 244	4 432 513	1 976 305	6 424 452
Dlhodobý úver	RLB OÖ	28.12.2017	EUR	0,982%	31.12.2022	1 544 236	3 414 283	1 529 065	4 958 216
Dlhodobý úver	RLB OÖ	02.01.2017	EUR	1,132%	31.12.2022	134 094	272 778	132 575	406 837
Dlhodobý úver	RLB OÖ	30.12.2019	EUR	0,362%	31.12.2022	1 622 445	3 577 555	0	0
Dlhodobý úver	RLB OÖ	28.12.2018	EUR	0,948%	31.12.2023	676 420	2 154 118	670 006	2 830 375
Dlhodobý úver	RLB OÖ	28.12.2017	EUR	1,089%	31.12.2023	248 670	762 445	245 963	1 011 042
Dlhodobý úver	RLB OÖ	30.12.2019	EUR	0,458%	31.12.2023	1 778 473	5 521 527	0	0
Dlhodobý úver	RLB OÖ	28.12.2018	EUR	1,071%	31.12.2024	459 250	1 886 919	454 334	2 346 011
Dlhodobý úver	RLB OÖ	30.12.2019	EUR	0,579%	31.12.2024	770 012	3 229 988	0	0

Charakter bankového úveru (výpoved)	Banka	Pôžička zo dňa	Mena	Úroková sadzba	Splatnosť	Suma istiny - krátkodobá k 31.12.2019	Suma istiny - dlhodobá k 31.12.2019	Suma istiny za bezprostredne predchádzajúce obdobie - krátkodobá	Suma istiny za bezprostredne predchádzajúce obdobie - dlhodobá
Dlhodobý úver	RLB OÖ	30.12.2019	EUR	0,689%	31.12.2025	325 166	1 704 834	0	0
Dlhodobý úver	RLB OÖ	30.12.2019	EUR	0,991%	31.12.2027	74 601	750 399	0	0
Suma krátkodobých úverov						69 066 144		70 182 592	
Suma dlhodobých úverov							108 674 383		98 144 042

Bankové úvery so zostatkovou dobou splatnosti nad päť rokov:

Názov položky	Bežné účtovné obdobie	Bezprostredne predchádzajúce účtovné obdobie
Bankové úvery	2 140 754	1 104 420
- zostatková doba splatnosti nad päť rokov	2 140 754	1 104 420

6. Časové rozlíšenie pasív

Štruktúra časového rozlíšenia je uvedená v nasledujúcom prehľade:

Názov položky	Bežné účtovné obdobie	Bezprostredne predchádzajúce účtovné obdobie
Výdavky budúcich období dlhodobé, z toho:		
Výdavky budúcich období krátkodobé, z toho:		
Výnosy budúcich období dlhodobé, z toho:	243 017	346 222
úroky a poplatky z leasingových a úverových zmlúv	243 017	346 222
Výnosy budúcich období krátkodobé, z toho:	525 788	454 521
úroky a poplatky z leasingových a úverových zmlúv	525 788	454 521

7. Finančný prenájom (nájomca)

Spoločnosť nemá záväzky z finančného prenájmu.

E. INFORMÁCIE O VÝNOSOCH**1. Tržby za vlastné výrobky a tovar podľa jednotlivých typov výrobkov a služieb a hlavných oblastí odbytu**

Tržby za vlastné výkony a tovar podľa jednotlivých segmentov, t. j. podľa typov výrobkov a služieb a podľa hlavných oblastí odbytu sú uvedené v nasledujúcom prehľade:

Oblasť odbytu	Tovary (tržby z predaja predmetov poskytnutých na leasing, z predaja odobratých predmetov leasingu a predmetov)		Služby (prenájom - operatívny leasing, správa portfólia leasingovej spoločnosti, provízie)	
	Bežné účtovné obdobie	Bezprostredne predchádzajúce účtovné obdobie	Bežné účtovné obdobie	Bezprostredne predchádzajúce účtovné obdobie
a	b	c	d	e
EU - SR	51 460 561	54 690 187	4 876 141	3 919 329
EU - SR / dúžska spoločnosť			644 182	635 608
Spolu	51 460 561	54 690 187	5 520 323	4 554 937

2. Výnosy pri aktivácii nákladov, ostatné významné výnosy z hospodárskej činnosti, finančné výnosy a výnosy, ktoré majú výnimočný rozsah alebo výskyt

Prehľad o výnosoch pri aktivácii nákladov, výnosoch z hospodárskej činnosti, finančnej činnosti a výnosy, ktoré majú výnimočný rozsah alebo výskyt je uvedený v nasledujúcej tabuľke:

Názov položky	Bežné účtovné obdobie	Bezprostredne predchádzajúce účtovné obdobie
Významné položky pri aktivácii nákladov, z toho:	0	0
Ostatné významné položky výnosov z hospodárskej činnosti, z toho:	3 201 287	3 197 019
- Tržby z predaja dlhodobého nehmotného a hmotného majetku	1 888 614	2 017 063
- Zmluvné pokuty a penále	305 264	291 492
- Ostatné pokuty a penále		
- Výnosy z odpísaných pohľadávok	0	68 138
- Ostatné výnosy z bežnej činnosti - správa zmluvy	1 007 409	820 326
- Ostatné výnosy z bežnej činnosti - poisťenie plnenie		
- Ostatné výnosy		
Finančné výnosy, z toho:	6 230 428	6 547 344
<i>Kurzové zisky, z toho:</i>		
- Kurzové zisky ku dňu, ku ktorému sa zostavuje účtovná závierka		
Ostatné významné položky finančných výnosov, z toho:	6 230 428	6 547 344
- Výnosové úroky (bankové účty)	37	85
- Výnosové úroky (poskytnuté úvery, finančný prenájom)	6 230 391	6 547 259
- Ostatné finančné výnosy	0	0
Výnosy, ktoré majú výnimočný rozsah alebo výskyt, z toho:	0	0
- Náhrady škôd		
- Výnosy zo zmeny metódy oceňovania zásob vlastnej výroby		
- Oprava výnosov minulých účtovných období		
Ostatné výnosy, ktoré majú výnimočný rozsah alebo výskyt		

3. Čistý obrat

Čistý obrat Spoločnosti na účely zistenia povinností overenia individuálnej účtovnej závierky audítorom § 19 ods. 1 písm. a) zákona o účtovníctve je uvedený v nasledujúcom prehľade:

Názov položky	Bežné účtovné obdobie	Bezprostredne predchádzajúce účtovné obdobie
Tržby z predaja služieb	5 520 323	4 554 937
Tržby za tovar	51 460 561	54 690 187
Tržby z predaja dlhodobého majetku	1 888 614	2 017 063
Zmluvné pokuty a penále	305 264	291 492
Výnosy z odpísaných pohľadávok	0	69 138
Ostatné výnosy z bežnej činnosti - správa zmluvy	1 007 409	820 326
Ostatné významné položky finančných výnosov - úroky	6 230 428	6 547 344
Čistý obrat celkom	66 412 599	68 989 487

F. ÚDAJE O NÁKLADOCH

1. Náklady za prijaté služby, ostatné významné náklady z hospodárskej činnosti, finančné náklady a náklady, ktoré majú výnimočný rozsah alebo výskyt

Prehľad o nákladoch voči audítorovi/ audítorskej spoločnosti:

Názov položky	Bežné účtovné obdobie	Bezprostredne predchádzajúce účtovné obdobie
Náklady voči audítorovi, audítorskej spoločnosti, z toho:	25 000	25 000
- náklady za overenie individuálnej účtovnej závierky	25 000	25 000
- iné usp. ovade audítorské služby		
- súvisiac. audítorské služby		
- daňové poradenstvo		
- ostatné neaudítorské služby		

Prehľad o nákladoch na prijaté služby:

Názov položky	Bežné účtovné obdobie	Bezprostredne predchádzajúce účtovné obdobie
Náklady za poskytnuté služby:		
- Opravy a udržiavanie	74 404	49 063
- Cestovné	15 245	12 418
- Náklady na reprezentáciu	35 796	43 606
- Nájomné-napr. kancelárie...	205 770	203 142
- Provízie za sprostredkovanie	1 173 368	1 237 307
- Operatívny leasing a služby	16 485	19 071
- Poštovné	18 346	19 618
- Telefón	13 107	13 760
- Školenie	14 529	11 987
- IT náklady - licencie, podpora...	173 384	181 781
- Preklad a tlmočenie	2 452	3 119
- Právne, ekonomické a iné poradenstvo	133 270	159 638
- Náklady na správu zmlúv	290 970	234 520
- Inzercia, reklama	89 337	104 702
- Koncernové poradenstvo	138 762	138 193
- Upratovanie	9 771	8 265
- Archivácia	9 874	7 158
- Ostatné náklady	7 901	20 953
Spoľu	2 422 771	2 468 301

Prehľad o osobných nákladoch:

Názov položky	Bežné účtovné obdobie	Bezprostredne predchádzajúce účtovné obdobie
Osobné náklady		
- Mzdové náklady	1 713 425	1 601 417
- Ostatné náklady na závislú činnosť		
- Sociálne poistenie	392 884	370 276
- Zdravotné poistenie	152 310	144 255
- Sociálne náklady	44 859	38 859
Spolu	2 303 478	2 154 807

Prehľad o ostatných nákladoch na hospodársku činnosť, finančných a nákladoch a o nákladoch, ktoré majú výnimočný rozsah alebo výskyt:

Názov položky	Bežné účtovné obdobie	Bezprostredne predchádzajúce účtovné obdobie
Ostatné významné položky nákladov z hospodárskej činnosti, z toho:	7 988 252	6 565 094
- Dane a poplatky	52 763	74 272
- Zostatková cena predaného dlhodobého majetku	1 835 447	1 869 781
- Predaný materiál		
- Odpis pohľadávky	1 129 917	2 310 203
- Náklady - koeficient DPH	21 066	19 819
- Poistenie	83 540	43 327
- Náklady pri vyúčtovaní predčasne ukončených zml.	354 821	337 401
- Odpisy DHM	4 453 242	3 472 269
- Odpisy DNM	64 369	44 671
- Tvorba a zúčtovanie opravných položiek	-81 763	-1 635 863
- Ostatné	74 850	29 214
Finančné náklady, z toho:	1 543 750	1 617 076
Kurzové straty, z toho:	20	13
- kurzové straty ku dňu, ku ktorému sa zostavuje účtovná závierka		
<i>Ostatné významné položky finančných nákladov, z toho:</i>	<i>1 543 750</i>	<i>1 617 063</i>
- Nákladové úroky	1 506 493	1 577 925
- Ostatné finančné náklady	37 237	39 138

G. INFORMÁCIE O DANIACH Z PRÍJMOV**1. Prevod od teoretickej dane z príjmov k vykázanej dani z príjmov je uvedený v nasledujúcom prehľade:**

Názov položky	Bežné účtovné obdobie			Bezprostredne predchádzajúce účtovné obdobie		
	Základ dane	Daň	Daň v %	Základ dane	Daň	Daň v %
a	b	c	d	e	f	g
Výsledok hospodárenia pred zdanením, z toho:	424 796	x	x	1 254 904	x	x
teoretická daň	x	89 207	21,00%	x	263 530	21,00%
Daňovo neuznané náklady	228 999	48 090	11,32%	1 647 925	346 064	27,58%
Výnosy nepodliehajúce dani	-973	-204	-0,05%	-2 785	-585	0,05%
Vplyv nevýkázanej odloženej daňovej pohľadávky	587 475	123 370	29,04%	-2 801 989	-588 418	-46,89%
Umorenie daňovej straty		0	0,00%		0	0,00%
Nevyužitá daňové straty, daňové odpočty a iné daňové nároky		0	0,00%		0	0,00%
Zmena sadzby dane		0	0,00%		0	0,00%
Iné (daň vyberaná zrižkou, daňová licenčná)		0	0,00%		0	0,00%
Spolu	x	260 462	61,31%	x	20 592	1,64%
Splátna daň z príjmov	x	244 491	57,55%	x	123 429	10,00%
Odložená daň z príjmov	x	15 971	3,76%	x	-104 837	-8,35%
Celková daň z príjmov	x	260 462	61,31%	x	20 592	1,64%

2. Položky tvoriace odloženú daň

Názov položky	Bežné účtovné obdobie	Bezprostredne predchádzajúce účtovné obdobie
Suma odloženej daňovej pohľadávky účtovanej ako náklad alebo výnos vyplývajúci zo zmeny sadzby dane z príjmov		
Suma odloženého daňového záväzku účtovaného ako náklad alebo výnos vyplývajúci zo zmeny sadzby dane z príjmov		
Suma odloženej daňovej pohľadávky týkajúca sa umorenia daňovej straty, nevyužitých daňových odpočtov a iných nárokov, ako aj dočasných rozdielov predchádzajúcich účtovných období, ku ktorým sa v predchádzajúcich účtovných obdobiach odložena daňová pohľadávka neúčtovala		
Suma odloženého daňového záväzku, ktorý vznikol z dôvodu neúčtovania tej časti odloženej daňovej pohľadávky v bežnom účtovnom období, o ktorej sa účtovalo v predchádzajúcich účtovných obdobiach		
Suma neuplatneného umorenia daňovej straty, nevyužitých daňových odpočtov a iných nárokov a odpočítateľných dočasných rozdielov, ku ktorým nebola účtovaná odložená daňová pohľadávka	309 395	217 206
Suma odloženej dani z príjmov, ktorá sa vzťahuje na položky účtované priamo na účty vlastného imania bez účtovania na účty nákladov a výnosov		

H. INFORMÁCIE O INÝCH AKTÍVACH A PASÍVACH**1. Podmienený majetok**

Spoločnosť neviduje žiadny podmienený majetok.

2. Podmienené záväzky

Spoločnosť má možné budúce záväzky, ktoré sa nesledujú v bežnom účtovníctve a neuvádzajú sa v súvahe: ÁNO NIE

Spoločnosť má existujúce záväzky, ktoré sa nesledujú v bežnom účtovníctve a neuvádzajú sa v súvahe, pretože nie je pravdepodobnosť úbytku peňažných prostriedkov: ÁNO NIE

Spoločnosť má existujúce záväzky, ktoré sa nesledujú v bežnom účtovníctve a neuvádzajú sa v súvahe, pretože výška tejto povinnosti sa nedá spoľahlivo oceniť: ÁNO NIE

Vzhľadom na to, že mnohé oblasti slovenského daňového práva doteraz neboli dostatočne overené praxou, existuje neistota v tom, ako ich budú daňové orgány aplikovať. Mieru tejto neistoty nie je možné kvantifikovať a zanikne až potom, keď budú k dispozícii právne precedensy, prípadne oficiálne interpretácie príslušných orgánov.

3. Sumárne informácie o údajoch na podsúvahových účtoch

Názov položky	Bežné účtovné obdobie	Bezprostredne predchádzajúce účtovné obdobie
Prenajatý majetok	285 316	297 638
Majetok v nájme (operatívny prenájom)		
Majetok prijatý do úschovy		
Pohľadávky z derivátov		
Záväzky z opcí derivátov		
Odpísané pohľadávky		
Pohľadávky z leasingu		
Záväzky z leasingu		
Iné položky		

4. Detailné informácie o údajoch na podsúvahových účtoch**4.1. Najatý majetok**

Spoločnosť neviduje na podsúvahových účtoch žiadny najatý majetok.

4.2. Prenajatý majetok

Spoločnosť má podpísanú nájomnú zmluvu na prenájom administratívnych priestorov v Bratislave, v Žiline, v Banskej Bystrici, v Košiciach a v Nitre na dobu neurčitú. Ročné náklady na nájomné sú približne 120 tisíc EUR. Ročné náklady operatívneho prenájmu troch motorových vozidiel sú približne 17 tisíc EUR.

4.3. Majetok prijatý do úschovy

Spoločnosť neviduje na podsúvahových účtoch žiadny majetok prijatý do úschovy.

4.4. Údaje o pohľadávkach a záväzkoch z opcí

Spoločnosť neeviduje na podsúvahových účtoch pohľadávky a záväzky z opcí.

4.5. Údaje o odpísaných pohľadávkach

Druh pohľadávky	Menovitá hodnota odpísanej pohľadávky	Dôvod odpísania pohľadávky
Pohľadávky z obchodného styku, z toho:	1 129 917	exekúcie, ex -offo, dohody o urovnaní a konkurz
- koncomové		
Poskytnuté preddávky, z toho:		
- koncomové		
Pohľ. voči spol. a združ.		
Pohľadávky v podnikoch s rozhodujúcim vplyvom		
Pohľadávky v podnikoch s podstatným vplyvom		
Iné pohľadávky		
Odpísané pohľadávky spolu	1 129 917	

4.6. Údaje o pohľadávkach a záväzkoch z leasingu

Spoločnosť neeviduje pohľadávky a záväzky z leasingových zmlúv uzavretých do 31.12.2003.

I. INFORMÁCIE O SKUTOČNOSTIACH, KTORÉ NASTALI PO DNI, KU KTORÉMU SA ZOSTAVUJE ÚČTOVNÁ ZÁVIERKA DO DŇA ZOSTAVENIA ÚČTOVNEJ ZÁVIERKY

Po 31.12.2019 nenastali žiadne udalosti, ktoré by mali významný vplyv na verné zobrazenie skutočností, ktoré sú predmetom účtovníctva.

J. EKONOMICKÉ VZŤAHY ÚČTOVNEJ JEDNOTKY A SPRIAZNENÝCH OSÔB**1. Transakcie so spriaznenými osobami**

Transakcie s materskou spoločnosťou:

Materská spoločnosť	Druh obchodu (opis)	Hodnotové vyjadrenie obchodu	
		Bežné účtovné obdobie	Bezprostredne predchádzajúce účtovné obdobie
a	b	c	d
IMPULS-LEASING International GmbH	Prijaté služby		99 890

Transakcie s dcérskou spoločnosťou:

Dcérska spoločnosť	Druh obchodu (opis)	Hodnotové vyjadrenie obchodu	
		Bežné účtovné obdobie	Bezprostredne predchádzajúce účtovné obdobie
a	b	c	d
IMPULS-LEASING Services	Poskytnuté služby	644 182	635 608
IMPULS-LEASING Services	Výnosové úroky	135	198

Transakcie s ostatnými spriaznenými osobami:

Ostatné spriaznené osoby	Druh obchodu (opis)	Hodnotové vyjadrenie obchodu	
		Bežné účtovné obdobie	Bezprostredne predchádzajúce účtovné obdobie
a	b	c	d
Raiffeisen -IMPULS-Leasing GmbH	Prijaté služby	391 902	194 327
Raiffeisenlandesbank Oberösterreich Aktiengesellschaft	Nákladové úroky a bankové poplatky	1 522 384	1 596 070
Raiffeisenlandesbank Oberösterreich Aktiengesellschaft	Prijaté služby	-20 899	21 000
Raiffeisenlandesbank Oberösterreich Aktiengesellschaft	Výnosové úroky	37	79

2. Zostatky vyplývajúce z transakcií so spriaznenými osobami

Spoločnosť nevykazuje zostatky voči materskej spoločnosti.

Dcérska spoločnosť:

Dcérska spoločnosť	Druh zostatku	Hodnotové vyjadrenie obchodu	
		Bežné účtovné obdobie	Bezprostredne predchádzajúce účtovné obdobie
a	b	c	d
IMPULS-LEASING Services	Poskytnutý úver	100 000	150 000
IMPULS-LEASING Services	Pohľadávky z obch.styku	0	0

Ostatné spriaznené osoby:

Ostatné spriaznené osoby	Druh zostatku	Hodnotové vyjadrenie obchodu	
		Bežné účtovné obdobie	Bezprostredne predchádzajúce účtovné obdobie
a	b	c	d
Raiffeisenlandesbank Oberösterreich Aktiengesellschaft	Prijaté bankové úvery	177 740 528	168 326 634
Raiffeisenlandesbank Oberösterreich Aktiengesellschaft	Nevyfakturované dodávky, rezervy		21 000
Raiffeisenlandesbank Oberösterreich Aktiengesellschaft	Závazok voči TS		4 000 000
Raiffeisenlandesbank Oberösterreich Aktiengesellschaft	Pohľadávka voči TS		4 000 000
Raiffeisenlandesbank Oberösterreich Aktiengesellschaft	Opravná položka k dlhodobej pohľadávke (diskont)		-29 469

K. INFORMÁCIE O PRÍJMOCH A VÝHODÁCH ČLENOV ŠTATUTÁRNYCH ORGÁNOV, DOZORNÝCH ORGÁNOV A INÝCH ORGÁNOV ÚČTOVNEJ JEDNOTKY

Druh príjmu, výhody a	Hodnota príjmu, výhody súčasných členov orgánov		
	b		
	štatutárnych	dozorných	iných
	Časť 1 - Bežné účtovné obdobie		
Časť 2 - Bezprostredne predchádzajúce účtovné obdobie			
Priznané odmeny za výkon funkcie			
Plnenia vyplývajúce z dôchodkových programov pre bývalých členov			
Poskytnuté záruky			
Celková suma poskytnutých pôžičiek k poslednému dňu účtovného obdobia			
Celková suma splatených pôžičiek k poslednému dňu účtovného obdobia			
Celková suma odpustených a odpísaných pôžičiek k poslednému dňu účtovného obdobia			
Použitie finančné prostriedky alebo iné plnenia na súkromné účely			

Všetky príjmy konateľov v bežnom období boli vyplatené v rámci závislej činnosti za bežné obdobie sú zohľadnené v mzdových nákladoch, resp. vyplatených podieloch na zisku.

Informácia o podmienkach, na základe ktorých boli záruky poskytnuté:

Spoločnosť neposkytla takéto záruky.

Informácia o podmienkach, na základe ktorých boli pôžičky poskytnuté:

Spoločnosť neposkytla takéto pôžičky.

Informácia o úrokových sadzby aplikovaných pri pôžičkách:

Spoločnosť neposkytla takéto pôžičky.

L. ZMENY VLASTNÉHO IMANIA

Prehľad o pohybe vlastného imania v priebehu účtovného obdobia je uvedený v nasledujúcom prehľade:

Položka vlastného imania a	Bežné účtovné obdobie				Stav na konci účtovného obdobia f
	Stav na začiatku účtovného obdobia b	Prírastky c	Úbytky d	Presuny e	
Základné imanie	500 000				500 000
Zmena základného imania					0
Pohľadávky za upísané vlastné imanie					0
Emisné ážio					0
Ostatné kapitálové fondy a kapitálové fondy z príspevkov	22 750 000				22 750 000
Zákonný rezervný fond (nedeliteľný fond) z kapitálových výdavkov					0
Oprávovacie rozdiely z prečistenia majetku a záväzkov					0
Oprávovacie rozdiely z kapitálových účtov					0
Oprávovacie rozdiely z prečistenia pri splnutí a rozdelení					0
Zákonný rezervný fond	50 000				50 000
Nedeliteľný fond					0
Štatutárne fondy a ostatné fondy					0
Nerozdelený zisk minulých rokov					0
Neuhradená strata minulých rokov	-7 313 505			1 234 312	-6 079 193
Výsledok hospodárenia bežného účtovného obdobia	1 234 312	164 334		-1 234 312	164 334
Ostatné položky vlastného imania	x				
Účet 491- Vlastné imanie fyzickej osoby-podnikateľa	x				x
Spolu	17 220 807	164 334	0	0	17 385 141

Prehľad o pohybe vlastného imania v priebehu predchádzajúceho účtovného obdobia je uvedený v nasledujúcom prehľade:

Položka vlastného imania a	Bezprostredne predchádzajúce účtovné obdobie				
	Stav na začiatku účtovného obdobia b	Prírastky c	Úbytky d	Presuny e	Stav na konci účtovného obdobia f
Základné imanie	500 000				500 000
Zmena základného imania					0
Pohľadávky za upísané vlastné imanie					0
Emisné ážio					0
Ostatné kapitálové fondy a kapitálové fondy z príspevkov	18 750 000	4 000 000			22 750 000
Zákonný rezervný fond (nedeliteľný fond) z kapitálových vkladov					0
Oceňovacie rozdiely z prečnenia majetku a záväzkov					0
Oceňovacie rozdiely z kapitálových účstín					0
Oceňovacie rozdiely z prečnenia pri splnutí a rozdelení					0
Zákonný rezervný fond	50 000				50 000
Nedeliteľný fond					0
Štatútne fondy a ostatné fondy					0
Nerozdelený zisk minulých rokov					0
Neuhrazená strata minulých rokov	-8 020 247			706 742	-7 313 505
Výsledok hospodárenia bežného účtovného obdobia	752 622	1 234 312	45 880	-706 742	1 234 312
Ostatné položky vlastného imania	x				x
Účer 491- Vlastné imanie fyzickej osoby-podnikateľa	x				x
Spolu	12 032 375	5 234 312	45 880	0	17 220 807

O rozdelení výsledku hospodárenia za účtovné obdobie 2019 vo výške 164.334 EUR rozhodne valné zhromaždenie. Návrh štatutárneho orgánu valnému zhromaždeniu je predbežne takýto:

- prevod na nerozdelený zisk minulých rokov.

Prídel do zákonného rezervného fondu sa netvorí, nakoľko jeho celková hodnota dosiahla maximálnu výšku stanovenú spoločenskou zmluvou.

M. INFORMÁCIE O PREHĽADE PEŇAŽNÝCH TOKOV**1. Informácie o peňažných tokoch, ktorými sú:**

- príjmy a výdavky peňažných prostriedkov,
- prírastky a úbytky peňažných ekvivalentov.

1.1. Peňažné prostriedky

Druh peňažného prostriedku	Suma v prehľade peňažných tokov v EUR	Suma na príslušných položkách vykázaných v súvabe v EUR	Rozdiel +/- v EUR	Dôvod vzniku vyčísleného rozdielu
Peňažné hotovosti	704	704	0	
Ekvivalenty peňažných hotovostí:				
- ocny	0	0	0	
Peňažné prostriedky na bežných účtoch v bankách	9 796 011	9 796 011	0	
Kontokorentný účet	-996 801	-996 801	0	
Zostatok účtu peniaze na ceste			0	

Peňažnými prostriedkami (angl. cash) sa rozumejú peňažné hotovosti, ekvivalenty peňažných hotovostí, peňažné prostriedky na bežných účtoch v bankách, kontokorentný účet a časť zostatku účtu Peniaze na ceste, ktorý sa viaže na prevod medzi bežným účtom a pokladnicou alebo medzi dvoma bankovými účtami.

2. Peňažné toky v členení na:

- peňažné toky z prevádzkovej činnosti
- peňažné toky z investičnej činnosti
- peňažné toky z finančnej činnosti

3. Metódy vykazovania peňažných tokov

Činnosť	Metóda
Prevádzková činnosť	- nepriama metóda x
Investičná činnosť	- priama metóda x
Finančná činnosť	- priama metóda x

4. Skutočnosti, ktoré nemajú priamy vplyv na peňažné toky, ale ovplyvňujú v bežnom účtovnom období štruktúru majetku, záväzkov a vlastného imania v investičnej činnosti a finančnej činnosti

Takéto skutočnosti v roku 2019 nenastali.

5. Prehľad peňažných tokov

Označenie položky	Obsah položky	Bežné účtovné obdobie	Bezprostredne predchádzajúce účtovné obdobie
	Peňažné toky z prevádzkovej činnosti		
Z/S	Výsledok hospodárenia za účtovné obdobie pred zdanením daňou z príjmov (+/-)	424 796	1 254 904
A. 1.	<i>Nepeňažné operácie ovplyvňujúce výsledok hospodárenia za účtovné obdobie pred zdanením daňou z príjmov (+/-), (súčet A. 1. 1. až A. 1. 13.)</i>	-312 154	-3 196 016
A. 1. 1.	Odpisy dlhodobého nehmotného majetku a dlhodobého hmotného majetku (+)	4 517 611	3 516 939
A. 1. 2.	Zostatková hodnota dlhodobého nehmotného majetku a dlhodobého hmotného majetku účtovaná pri vyradení tohto majetku do nákladov na bežnú činnosť, s výnimkou jeho predaja (+)		
A. 1. 3.	Odpis opravnej položky k nadobudnutému majetku (+/-)		
A. 1. 4.	Zmena stavu dlhodobých rezerv (+/-)		
A. 1. 5.	Zmena stavu opravných položiek (+/-)	-71 377	-1 626 084
A. 1. 6.	Zmena stavu položiek časového rozlíšenia nákladov a výnosov (+/-)	-24 033	29 830
A. 1. 7.	Dividendy a iné podiely na zisku účtované do výnosov (-)		
A. 1. 8.	Úroky účtované do nákladov (+)	1 506 493	1 577 925
A. 1. 9.	Úroky účtované do výnosov (-)	-6 230 428	-6 547 344
A. 1. 10.	Kurzový zisk vyčíslený k peňažným prostriedkom a peňažným ekvivalentom ku dňu, ku ktorému sa zostavuje účtovná závierka (-)		
A. 1. 11.	Kurzová strata vyčíslená k peňažným prostriedkom a peňažným ekvivalentom ku dňu, ku ktorému sa zostavuje účtovná závierka (+)		
A. 1. 12.	Výsledok z predaja dlhodobého majetku, s výnimkou majetku, ktorý sa považuje za peňažný ekvivalent (+/-)	-53 167	-147 282
A. 1. 13.	Ostatné položky nepeňažného charakteru, ktoré ovplyvňujú výsledok hospodárenia za účtovné obdobie pred zdanením daňou z príjmov, s výnimkou tých, ktoré sa uvádzajú osobitne v iných častiach prehľadu peňažných tokov (+/-)	42 747	

Označenie položky	Obsah položky	Bežné účtovné obdobie	Bezprostredne predchádzajúce účtovné obdobie
A. 2.	<i>Vplyv zmien stavu pracovného kapitálu, ktorým sa na účely tohto opatrenia rozumie rozdiel medzi obežným majetkom a krátkodobými záväzkami s výnimkou položiek obežného majetku, ktoré sú súčasťou peňažných prostriedkov a peňažných ekvivalentov, na výsledok hospodárenia za účtovné obdobie (riadiť A. 2. 1. až A. 2. 4.)</i>	1 947 397	2 085 967
A. 2. 1.	Zmena stavu pohľadávok z prevádzkovej činnosti (-/+)	2 340 939	1 864 880
A. 2. 2.	Zmena stavu záväzkov z prevádzkovej činnosti (+/-)	94 873	0
A. 2. 3.	Zmena stavu zásob (-/+)	-488 415	221 087
A. 2. 4.	Zmena stavu krátkodobého finančného majetku, s výnimkou majetku, ktorý je súčasťou peňažných prostriedkov a peňažných ekvivalentov (-/+)		
	Peňažné toky z prevádzkovej činnosti s výnimkou príjmov a výdavkov, ktoré sa uvádzajú osobitne v iných častiach prehľadu peňažných tokov (+/-), (súčet Z/S + A. 1. + A. 2.)	2 060 039	144 855
A. 3.	Príjate úroky, s výnimkou tých, ktoré sa začleňujú do investičných činností (+)	6 230 428	6 547 344
A. 4.	Výdavky na zaplatené úroky, s výnimkou tých, ktoré sa začleňujú do finančných činností (-)		
A. 5.	Príjmy z dividend a iných podielov na zisku, s výnimkou tých, ktoré sa začleňujú do investičných činností (+)		
A. 6.	Výdavky na vyplatené dividendy a iné podiely na zisku, s výnimkou tých, ktoré sa začleňujú do finančných činností (-)		-45 880
	Peňažné toky z prevádzkovej činnosti (+/-), (súčet Z/S + A. 1. až A. 6.)	8 290 467	6 646 319
A.7.	Výdavky na daň z príjmov účtovnej jednotky, s výnimkou tých, ktoré sa začleňujú do investičných činností alebo finančných činností (-/+)	-239 849	-17 066
A. 8.	Príjmy výnimočného rozsahu alebo výskytu vzťahujúce sa na prevádzkovú činnosť (+)		
A. 9.	Výdavky výnimočného rozsahu alebo výskytu vzťahujúce sa na prevádzkovú činnosť (-)		
A.	Čisté peňažné toky z prevádzkovej činnosti (+/-), (súčet Z/S + A. 1. až A.9.)	8 050 618	6 629 253

Označenie položky	Obsah položky	Bežné účtovné obdobie	Bezprostredne predchádzajúce účtovné obdobie
	Peňažné toky z investičnej činnosti		
B. 1.	Výdavky na obstaranie dlhodobého nehmotného majetku (-)	-135 547	-85 300
B. 2.	Výdavky na obstaranie dlhodobého hmotného majetku (-)	-9 619 650	-7 782 565
B. 3.	Výdavky na obstaranie dlhodobých cenných papierov a podielov v iných účtovných jednotkách, s výnimkou cenných papierov, ktoré sa považujú za peňažné ekvivalenty a cenných papierov určených na predaj alebo na obchodovanie (-)		
B. 4.	Príjmy z predaja dlhodobého nehmotného majetku (+)		
B. 5.	Príjmy z predaja dlhodobého hmotného majetku (+)	2 116 414	1 789 264
B. 6.	Príjmy z predaja dlhodobých cenných papierov a podielov v iných účtovných jednotkách, s výnimkou cenných papierov, ktoré sa považujú za peňažné ekvivalenty a cenných papierov určených na predaj alebo na obchodovanie (+)		
B. 7.	Výdavky na poskytnuté pôžičky (-)	-43 822 593	-37 545 038
B. 8.	Príjmy zo splácania poskytnutých pôžičiek (+)	39 944 229	34 793 584
B. 9.	Prijaté úroky, s výnimkou tých, ktoré sa začleňujú do prevádzkových činností (+)		
B. 10.	Príjmy z dividend a iných podielov na zisku, s výnimkou tých, ktoré sa začleňujú do prevádzkových činností (+)		
B. 11.	Výdavky súvisiace s derivátmi s výnimkou, ak sú určené na predaj alebo na obchodovanie, alebo ak sa tieto výdavky považujú za peňažné toky z finančnej činnosti (-)		
B. 12.	Príjmy súvisiace s derivátmi s výnimkou, ak sú určené na predaj alebo na obchodovanie, alebo ak sa tieto príjmy považujú za peňažné toky z finančnej činnosti (+)		
B. 13.	Výdavky na daň z príjmov účtovnej jednotky, ak je ju možné začleniť do investičných činností (-)		

Označenie položky	Obsah položky	Bežné účtovné obdobie	Bezprostredne predchádzajúce účtovné obdobie
B. 14.	Ostatné príjmy vzťahujúce sa na investičnú činnosť (+)		
B. 15.	Ostatné výdavky vzťahujúce sa na investičnú činnosť (-)		
B. 16.	Príjmy výnimočného rozsahu alebo výskytu vzťahujúce sa na investičnú činnosť (+)		
B. 17.	Výdavky výnimočného rozsahu alebo výskytu vzťahujúce sa na investičnú činnosť (-)		
B.	Čisté peňažné toky z investičnej činnosti (súčet B. 1. až B. 17.)	-11 517 147	-8 830 055
	Peňažné toky z finančnej činnosti		
C. 1.	<i>Peňažné toky vo vlastnom imaní (súčet C. 1. 1. až C. 1. 8.)</i>	0	4 000 000
C. 1. 1.	Príjmy z upísaných akcií a obchodných podielov (+)		
C. 1. 2.	Príjmy z ďalších vkladov do vlastného imania spoločníkmi alebo fyzickou osobou, ktorá je účtovnou jednotkou (+)	0	4 000 000
C. 1. 3.	Prijaté peňažné dary (+)		
C. 1. 4.	Príjmy z úhrady straty spoločníkmi (+)		
C. 1. 5.	Výdavky na obstaranie alebo spätné odkúpenie vlastných akcií a vlastných obchodných podielov (-)		
C. 1. 6.	Výdavky spojené so znížením fondov vytvorených účtovnou jednotkou (-)		
C. 1. 7.	Výdavky na vyplatenie podielu na vlastnom imaní spoločníkmi účtovnej jednotky a fyzickou osobou, ktorá je účtovnou jednotkou (-)		
C. 1. 8.	Výdavky z iných dôvodov, ktoré súvisia so znížením vlastného imania (-)		

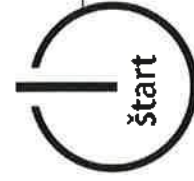
Označenie položky	Obsah položky	Bežné účtovné obdobie	Bezprostredne predchádzajúce účtovné obdobie
C. 2.	<i>Peňažné toky vznikajúce z dlhodobých záväzkov a krátkodobých záväzkov z finančnej činnosti, (súčet C. 2. 1. až C. 2. 9.)</i>	10 007 904	-2 693 195
C. 2. 1.	Príjmy z emisie dlhových cenných papierov (+)		
C. 2. 2.	Výdavky na úhradu záväzkov z dlhových CP (-)		
C. 2. 3.	Príjmy z úverov, ktoré účtovnej jednotke poskytla banka alebo pobočka zahraničnej banky, ak sa vzťahujú na činnosť súvisiacu s jej predmetom podnikania (+)	86 591 093	74 781 790
C. 2. 4.	Výdavky na splácanie úverov, ktoré účtovnej jednotke poskytla banka alebo pobočka zahraničnej banky, ak sa vzťahujú na činnosť súvisiacu s jej predmetom podnikania (-)	-76 583 189	-77 474 985
C. 2. 5.	Príjmy z prijatých pôžičiek (+)		
C. 2. 6.	Výdavky na splácanie pôžičiek (-)		
C. 2. 7.	Výdavky na úhradu záväzkov z používania majetku, ktorý je predmetom zmluvy o kúpe prenajatej veci (-)		
C. 2. 8.	Príjmy z ostatných dlhodobých záväzkov a krátkodobých záväzkov vyplývajúcich z finančnej činnosti účtovnej jednotky, s výnimkou tých, ktoré sa uvádzajú osobitne v inej časti prehľadu peňažných tokov (+)		
C. 2. 9.	Výdavky na splácanie ostatných dlhodobých záväzkov a krátkodobých záväzkov vyplývajúcich z finančnej činnosti účtovnej jednotky, s výnimkou tých, ktoré sa uvádzajú osobitne v inej časti prehľadu peňažných tokov (-)		
C. 3.	Výdavky na zaplatené úroky, s výnimkou tých, ktoré sa začleňujú do prevádzkových činností (-)	-1 506 493	-1 577 925
C. 4.	Výdavky na vyplatené dividendy a iné podiely na zisku, s výnimkou tých, ktoré sa začleňujú do prevádzkových činností (-)		
C. 5.	Výdavky súvisiace s derivátmi, s výnimkou, ak sú určené na predaj alebo na obchodovanie, alebo ak sa považujú za peňažné toky z investičnej činnosti (-)		
C. 6.	Príjmy súvisiace s derivátmi, s výnimkou, ak sú určené na predaj alebo na obchodovanie, alebo ak sa považujú za peňažné toky z investičnej činnosti (+)		
C. 7.	Výdavky na daň z príjmov účtovnej jednotky, ak ich možno začleniť do finančných činností (-)		
C. 8.	Príjmy výnimočného rozsahu alebo výskytu vzťahujúce sa na finančnú činnosť (+)		
C. 9.	Výdavky výnimočného rozsahu alebo výskytu vzťahujúce sa na finančnú činnosť (-)		

Označenie položky	Obsah položky	Bežné účtovné obdobie	Bezprostredne predchádzajúce účtovné obdobie
C.	Čisté peňažné toky z finančnej činnosti (súčet C. 1. až C. 9.)	8 501 411	-271 120
D.	Čisté zvýšenie alebo čisté zníženie peňažných prostriedkov (+/-), (súčet A + B + C)	5 034 882	-2 471 922
E.	Stav peňažných prostriedkov a peňažných ekvivalentov na začiatku účtovného obdobia (+/-)	3 765 032	6 236 954
F.	Stav peňažných prostriedkov a peňažných ekvivalentov na konci účtovného obdobia pred zohľadnením kurzových rozdielov vyčíslených ku dňu, ku ktorému sa zostavuje účtovná závierka (+/-)	8 799 914	3 765 032
G.	Kurzové rozdiely vyčíslené k peňažným prostriedkom a peňažným ekvivalentom ku dňu, ku ktorému sa zostavuje účtovná závierka (+/-)		
H.	Zostatok peňažných prostriedkov a peňažných ekvivalentov na konci účtovného obdobia upravený o kurzové rozdiely vyčíslené ku dňu, ku ktorému sa zostavuje účtovná závierka (+/-)	8 799 914	3 765 032

Výročná správa

2019

IMPULS – LEASING Slovakia s.r.o.



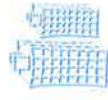
stačí Impuls

www.impuls-leasing.sk



OBSAH:

IMPULS – LEASING Slovakia s.r.o.....	3
Charakteristika spoločnosti	5
Orgány spoločnosti a vlastnícka štruktúra.....	6
Príhovor vedenia spoločnosti.....	7
Vývoj obchodných aktivít	9
Distribučná sieť IMPULS-LEASING Slovakia s.r.o.	16
Reklamné partnerstvá IMPULS-LEASING Slovakia s.r.o.....	17
Vývoj ekonomických ukazovateľov	19
Súvaha k 31. 12. 2019	21
Výkaz ziskov a strát k 31. 12. 2019	23
Grafické znázornenie vývoja aktív za roky 2019 a 2018.....	25
Grafické znázornenie vývoja pasív za roky 2019 a 2018	26
Grafické vyjadrenie zložiek vlastného imania	27
Vývoj počtu zamestnancov	28
Ostatné informácie	29
Správa nezávislého audítora	30



IMPULS – LEASING Slovakia s.r.o.

Sídlo:

Mostová 2, 811 02 Bratislava

IČO:

36 745 804

Deň zápisu do Obchodného registra SR:

28. február 2007

Právna forma:

Spoločnosť s ručením obmedzeným

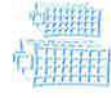
Označenie zápisu v obchodnom registri:

Zapísaná v Obchodnom registri Okresného súdu Bratislava I., odd. Sro, vložka č. 44839/B



Predmet činnosti:

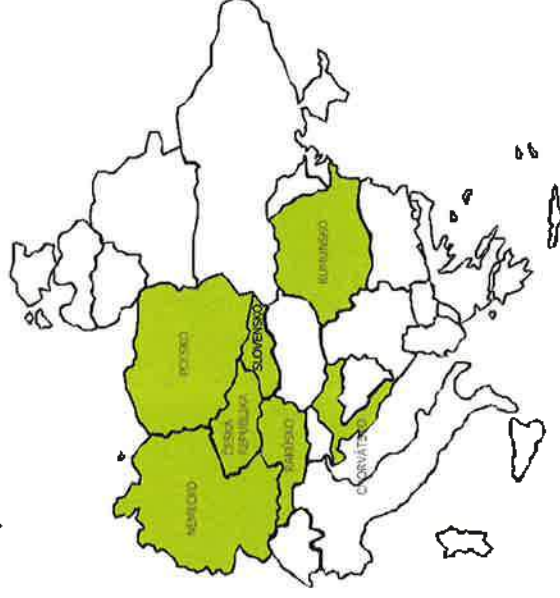
- kúpa tovaru na účely jeho predaja konečnému spotrebiteľovi,
- kúpa tovaru na účely jeho predaja iným prevádzkovateľom živnosti,
- leasingová činnosť v rozsahu voľnej živnosti,
- prenájom hnutelných vecí v rozsahu voľnej živnosti,
- sprostredkovateľská činnosť v oblasti obchodu a služieb v rozsahu voľnej živnosti,
- podnikateľské poradenstvo v rozsahu voľnej živnosti,
- prenájom nehnuteľností spojený s poskytovaním iných než základných služieb spojených s prenájomom – obstarávateľské služby,
- činnosť ekonomických a účtovných poradcov,
- vedenie účtovníctva,
- factoring v rozsahu voľnej živnosti,
- poskytovanie úverov nebankovým spôsobom bez potreby udelenia bankového povolenia,
- reklamná a propagačná činnosť
- poskytovanie spotrebiteľských úverov podľa §20 ods.1 písm. a) Zákona č. 129/2010 Z.z. o spotrebiteľských úveroch a pôžičkách pre spotrebiteľov a o zmene a doplnení niektorých zákonov



Charakteristika spoločnosti

Spoločnosť IMPULS – LEASING Slovakia s.r.o. je dcérskou spoločnosťou medzinárodného holdingového zoskupenia IMPULS LEASING International GmbH, ktoré zastrešuje aktivity regionálnych leasingových spoločností IMPULS-LEASING v krajinách strednej a východnej Európy. Strategickým partnerom holdingu je bankové zoskupenie Raiffeisenlandesbank Oberösterreich so sídlom v Linz-i, ktorá je najsilnejšou rakúskou regionálnou bankou. Strategický partner dlhodobo zastrešuje základné refinancovanie investícií dcérskych spoločností IMPULS-LEASING International GmbH, je spoluúčastný na strategických rozhodnutiach holdingu i jednotlivých dcérskych spoločností.

IMPULS-LEASING Slovakia s.r.o. vznikol zápisom do obchodného registra Okresného súdu Bratislava I. dňa 28.2.2007. Od svojho vzniku bol kladený veľký dôraz na zabezpečenie všetkých procesov informačnými technológiami, ako aj dostatočné a kvalitné personálne obsadenie kľúčových pozícií. Od roku 2009 je spoločnosť IMPULS LEASING Slovakia s.r.o. členom Asociácie leasingových spoločností. V roku 2015 bolo po splnení všetkých zákonných predpokladov a náležitostí spoločnosť IMPULS-LEASING Slovakia udelené Národnou bankou Slovenska povolenie na poskytovanie spotrebiteľských úverov bez obmedzenia rozsahu poskytovania spotrebiteľských úverov.



Orgány spoločnosti a vlastnícka štruktúra

Štatutári spoločnosti

Konatelia:

Dipl. Ing. Radovan Polakovič (28.2.2007)

Dr. Heinz Reindl (17.11.2007)

Prokúra:

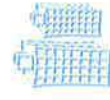
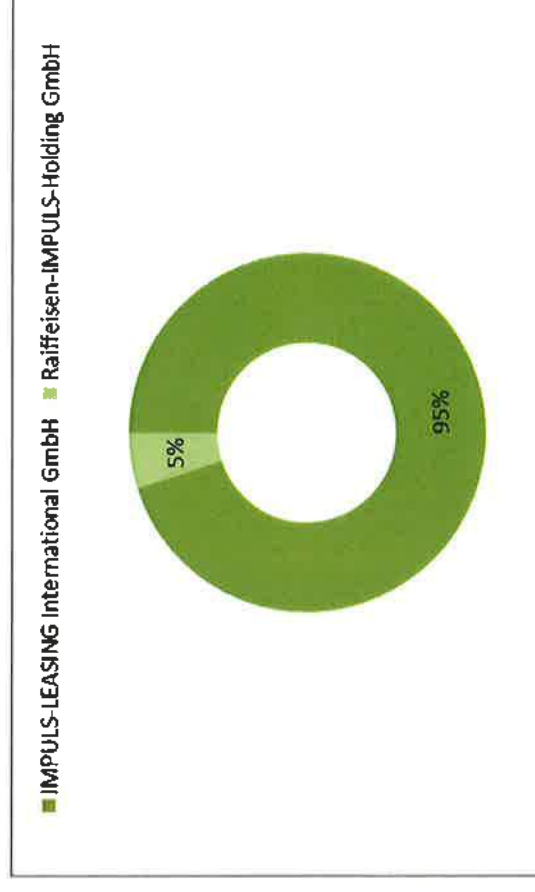
Ing. Martina Uhlárová (26.6.2007)

Ing. Igor Uhlár (9.10.2009)

Spoločníci:

IMPULS – LEASING International GmbH (26.4.2012)

Raiffeisen-IMPULS-Holding GmbH (05.01.2013)



IMPULS – LEASING Slovakia s.r.o.

Príhovor vedenia spoločnosti:

Vážení klienti, obchodní partneri, zamestnanci a priatelia,



rok 2019 bol pre slovenskú ekonomiku rokom rastu, keď si HDP pripísal nárast o 5,1%. Aj keď priemyselná produkcia v predošlom roku vzrástla o viac ako 5%, čo spôsobilo vo veľkej miere spustenie produkcie „nitrianskej automobilky“, aj tento rok je dynamika objemu produkcie vykázaná v kladných číslach (+0,4%). Čo sa týka legislatívnych a ekonomických opatrení, očakáva sa nárast na strane výdavkov štátneho rozpočtu s cieľom predhľadania sa v predvolebných „motivátoroch“. Tieto kroky prispievajú k zvýšeniu deficitu štátneho rozpočtu a nespĺneniu toľko sľubovaného vyrovnaného hospodárenie štátu. Oveľa nebezpečnejším sa však javí z dlhodobého hľadiska nezmyselné zadlžovanie verejných financií nesystémovými výdavkami.

Leasingový trh podľa dát asociácie leasingových spoločností SR rástol o 5,5% a dosiahol úroveň 2,8 miliardy EUR, pričom výsledky jedného z „veľkých hráčov“ na trhu VW Finančné služby asociácia iba odhaduje. Najväčší rast zaznamenala komodita strojov a zariadení – +14%. Na druhej strane najväčší prepad hlásia nákladné automobily a to až 14%. Jednou z príčin môže byť dôsledok hromadného úniku producentov od poskytovania garancií odkupu vyšších hodnôt pre financujúce spoločnosti ako štandardného nástroja podpory predaja. Tento krok mal za následok zvýšenie splátok a tým aj pokles dopytu. Osobné a úžitkové automobily zostali aj naďalej najväčšou financovanou skupinou v portfóliu leasingových spoločností ALS. Celkový objem financovania predstavoval 1 396 Mil. EUR, čo zodpovedá podielu 54,7% na celkovom objeme za sledované obdobie. Zvýšený dopyt zaznamenalo financovanie formou úveru, nárast o 11% na hodnotu cca. 1 miliardy EUR. Najpredávanejším finančným produktom zostáva finančný leasing s podielom 42%, čo predstavuje 3%-ný nárast oproti minulému roku.

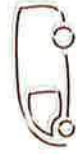


ILSK rástol o 3,7% oproti roku 2018. Objem obstarávacích cien financovaných predmetov dosiahol 103,8 Mil. EUR. Najsilnejším segmentom zostali ako po minulých rokoch osobné a úžitkové automobily s podielom 47%, Zvyšné dve komodity nákladných áut a technológií vykázali približne rovnaký objem každá na úrovni cca. 27,5Mil. Eur.

ILSK sa mohla aj v tomto roku opierať o výkony a spoľahlivú prácu stabilného tímu pracovníkov, za čo sa chcem v mene vedenia spoločnosti úprimne poďakovať. Naše materské spoločnosti RIL a RLB nám poskytujú nielen finančnú stabilitu, ale aj prísun know how a manažérsku podporu, ďakujeme.



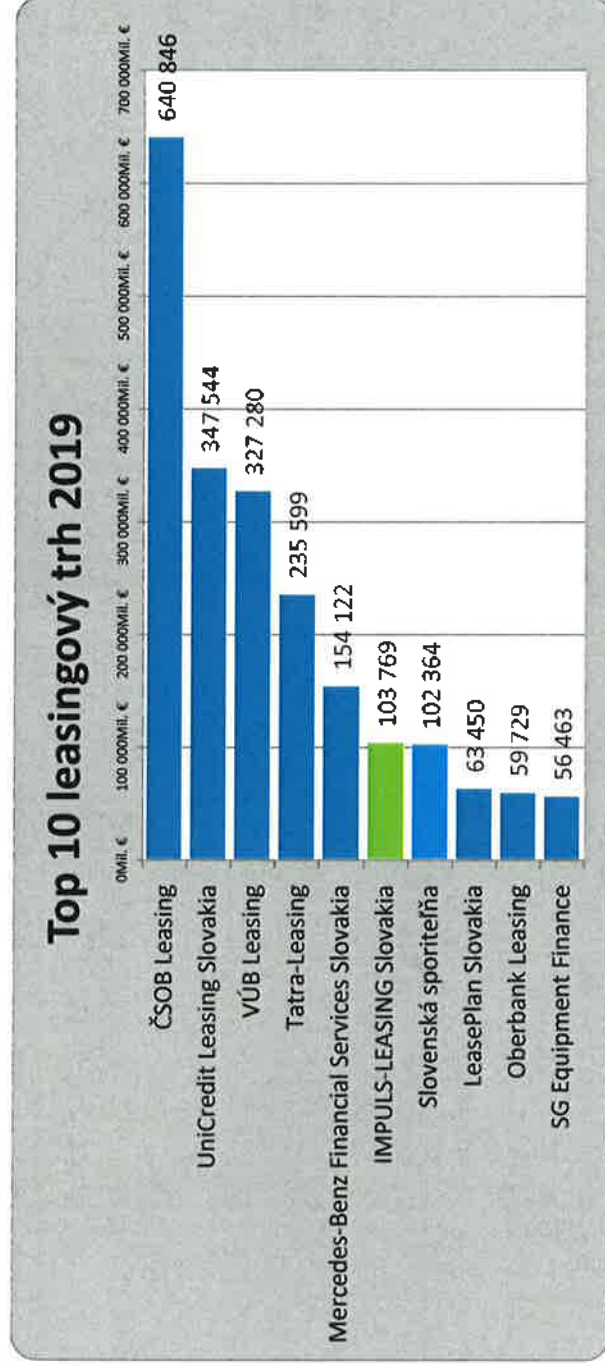
Dipl. Ing. Radovan Polakovič
konateľ spoločnosti



Vývoj obchodných aktivít

Postavenie na trhu

Spoločnosť IMPULS – LEASING Slovakia dosiahla v roku 2019 objem vo výške 103,76 mil. a 6. priečku v rámci rebríčka Asociácie leasingových spoločností.



Celkovo bolo v roku 2019 uzatvorených v rámci ILS 2 815 nových zmlúv o financovaní a to nasledovne:

Obstarávacia cena v tis. €	2014	2015	2016	2017	2018	2019
Osobné a úžitkové automobily	35 532	43 113	47 220	46 655	45 845	48 552
Nákladné automobily	27 624	30 697	38 092	30 898	30 932	27 907
Stroje a zariadenia	19 916	25 069	18 990	23 053	23 329	27 310
SPOLU	83 072	98 879	104 301	100 606	100 106	103 769

Počet zmlúv v ks	2014	2015	2016	2017	2018	2019
Osobné a úžitkové automobily	1 940	2 117	2 188	2 086	2 056	1 904
Nákladné automobily	521	594	687	521	539	485
Stroje a zariadenia	360	411	389	422	425	426



SPOLU	2 821	3 122	3 264	3 029	3 020	2 815
--------------	--------------	--------------	--------------	--------------	--------------	--------------

Komoditná štruktúra

Leasingový trh zaznamenal medziročný nárast o 5,5 %, čo predstavuje objem obchodov na úrovni 2,8 mld. Eur. Komodita s najväčším nárastom na leasingovom trhu v tomto roku boli stroje a zariadenia s rastom 14% (celkový objem 604 mil. EUR).

Špecifická lízinguového trhu v roku 2019

- Lízinguový trh rástol tempom 5,5 % na objem 2,8 mld. EUR
- Výrazne rozdielny vývoj na trhu v jednotlivých mesiacoch roka 2019 (od minima -6% v 1/2019 až po +25% v 3/2019)
- Najväčším ťažňom boli stroje a zariadenia s rastom 14 % na objem 0,604 mld. EUR

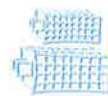
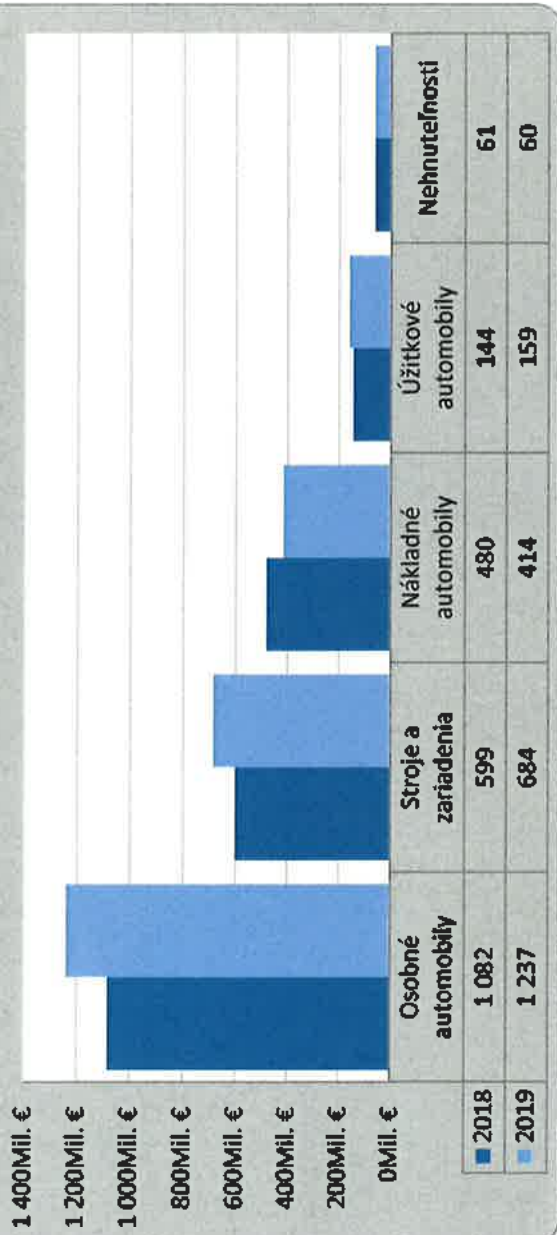
Vývoj v oblasti komodít bol nasledovný:

- 14% nárast v komodite Stroje a zariadenia (hlavne odbor strojárstva a stavebníctva)
- nárast (10%) v komodite Osobných a úžitkových automobilov
- pokles (-14%) v komodite Nákladných automobilov

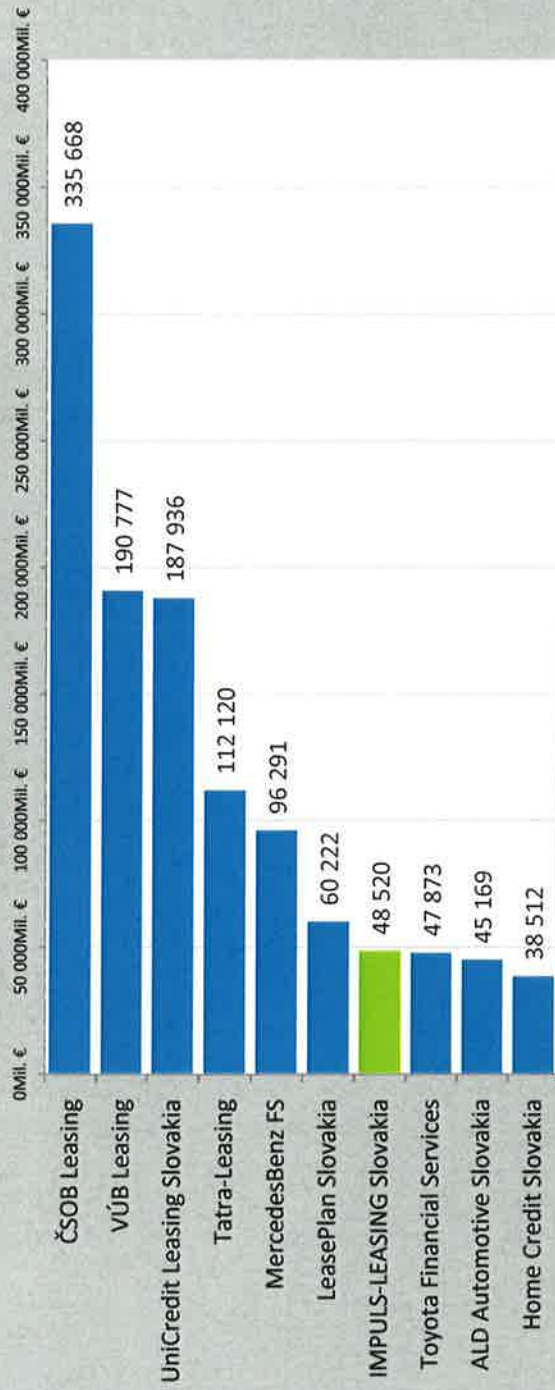
Produktovo rástol najmä úver +11%. Čo sa týka jednotlivých segmentov leasingového trhu rástli hlavne podnikatelia, spotrebiteľia poklesli o 3%.



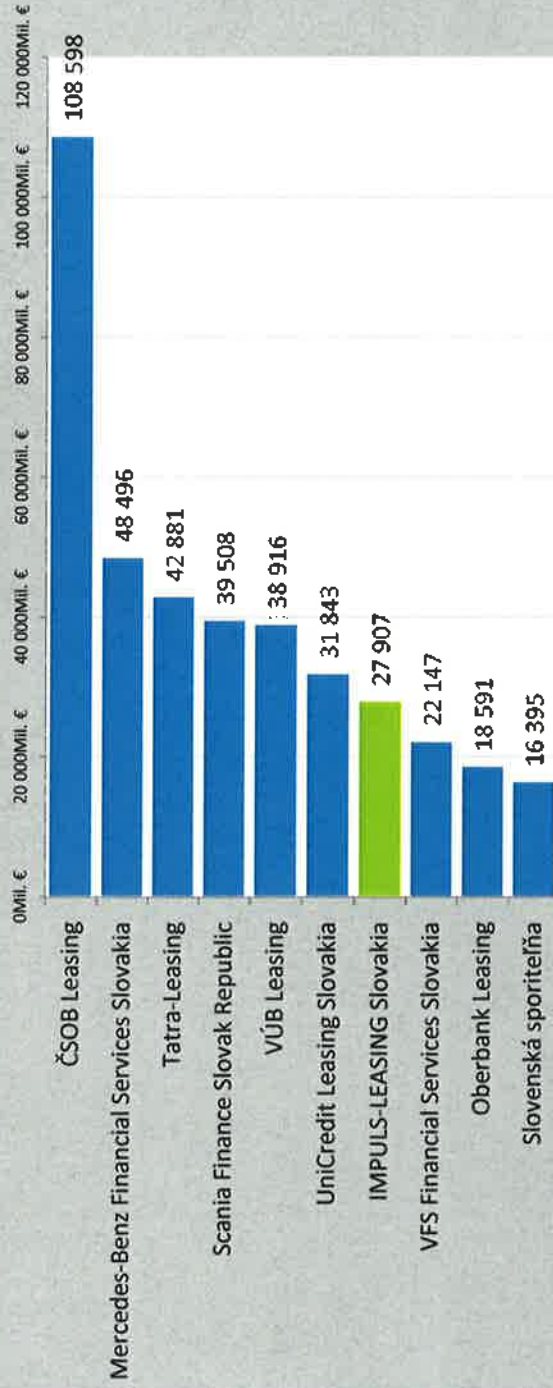
Leasingový trh - komodity 2018-2019



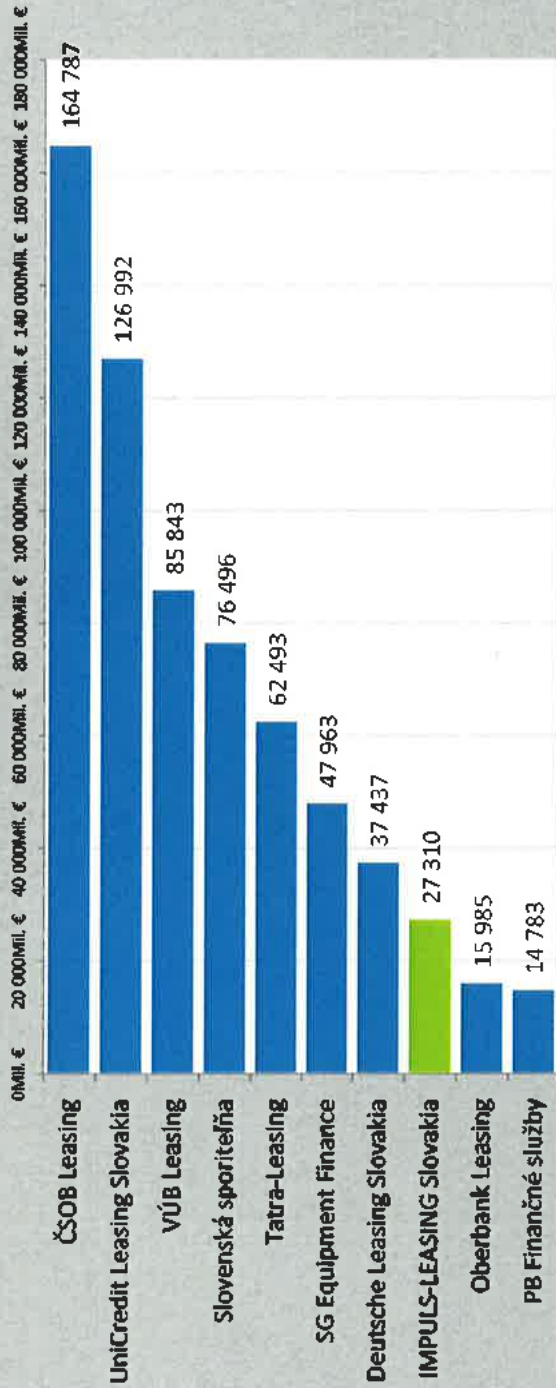
Top 10 osobné automobily 2019



Top 10 nákladné automobily 2019



Top 10 Technológie 2019



Distribučná sieť IMPULS-LEASING Slovakia s.r.o.

V roku 2019 spoločnosť IMPULS – LEASING Slovakia nerealizovala žiadne zmeny vo svojej distribučnej sieti. Aktuálne grafické znázornenie deklaruje nasledovná mapa:



Reklamné partnerstvá IMPULS-LEASING Slovakia s.r.o.

IMPULS-LEASING Slovakia v rámci svojich marketingových aktivít podporuje svojich obchodných partnerov prostredníctvom lokálnych aktivít v rámci jednotlivých regiónov.

B2B vystúpenia

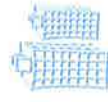
Medzinárodný veľtrh stavebníctva CONECO v spolupráci s Summit Motors Bratislava. Autosalón v Nitre v spolupráci s N- Motor spol. s.r.o..



Reklamné nosiče

V spolupráci so spoločnosťou SITOUR spol. s.r.o. využívame širokú sieť reklamných nosičov po celom Slovensku v lyžiarskych strediskách.

Taktiež máme reklamný nosič v priestoroch Aquacity Poprad, Tatralandia a na prezliekarni v Areáli športu AQUAREA – Čierna voda.



Regionálna spolupráca

Okrem veľkých projektov ako sú Autosalóny spolupracujeme aj na regionálnej báze

Podporujeme špičkového pretekára Martina Koíša.

Články

PR rozhovory s konateľom p. Polakovičom boli uverejnené v časopisoch Forbes a v jarnom katalógu Auto motor a šport.



Podpora

Tešíme sa dlhoročnej spolupráci so spoločnosťou Úsmev ako dar spol. s.r.o, vďaka ktorej pomáhame deťom z detských domovov.



Ocenenia

IMPULS-LEASING Slovakia s.r.o. v tomto roku po štvrtýkrát získala ocenenie SUPERBRANDS 2019 a ocenenie Selected Premium Company 2019.

IMPULS – LEASING Slovakia s.r.o.



Vývoj ekonomických ukazovateľov

Rok 2019 spoločnosť IMPULS-LEASING Slovakia s.r.o. obchodne ukončila s objemom 103,76 Mio EUR a 2815 novo uzatvorených zmlúv o financovaní. V položkách súvahy a výkazu ziskov a strát sa to prejavilo nasledovne:

Súvaha:

Položky aktív:

1. Dlhodobý hmotný a nehmotný majetok, dlhodobý finančný majetok – nárast o 9,27% dvojciferný nárast v dlhodobom hmotnom majetku z dôvodu zvyšujúceho sa dopytu po produkte operatívneho leasingu
2. Dlhodobé pohľadávky – pokles o 10,40%
3. Zásoby – nárast o 366,31% - nárast je spôsobený zvýšeným objemom ukončených zmlúv o financovaní ku koncu roka 2019 s tým, že odobraté predmety neboli do 31.12.2019 predané

Položky pasív:

1. vlastné imanie – nárast o 0,95% - z titulu zúčtovania hospodárskeho výsledku
2. dlhodobé záväzky – pokles o 99,88% - zúčtovanie záväzku s materskou spoločnosťou
3. hospodársky výsledok za účtovné obdobie – pokles o 86,69% - značná časť poklesu je spôsobená sprisnením metódy tvorby opravných položiek zo strany materskej spoločnosti

Výkaz ziskov a strát:

Prevádzkové náklady a prevádzkové výnosy – hodnoty vykazovaného roku sú porovnateľné s predchádzajúcim obdobím, t.j. v uvedených pozíciách nedošlo k výrazným zmenám. V oboch pozíciách došlo k poklesu hodnôt, či už na strane výnosov ako aj na strane nákladov. V pozícii nákladov bol pokles vyšší, čo malo aj podstatný vplyv na pokles prevádzkového hospodárskeho výsledku.



Finančné náklady a finančné výnosy – finančné výnosy –4,84% - pokles spôsobný neustálym poklesom obchodných marží. Tento negatívny efekt je čiastočne vyvážený zvýšenou úsporou v oblasti úrokových nákladov o 4,53%. Vplyv na uvedenú úsporu mali hlavne nižšie refinančné zo strany refinancujúcej banky.

Hospodársky výsledok (zisk) po zdanení vo výške 164.334,- EUR za obdobie 2019 bude zúčtovaný v zmysle rozhodnutia valného zhromaždenia voči stratám z minulých období.

K 31.12.2019 spoločnosť evidovala 55 zamestnancov v trvalom pracovnom pomere. Spoločnosť neustále dbá na vytvorenie priaznivých pracovných podmienok pre svojich zamestnancov. Predovšetkým ide o pružný pracovný čas, každoročný príspevok na regeneráciu pracovnej sily zo sociálneho fondu, zabezpečenie pitného režimu na náklady ILS, optimálny pracovný priestor kontrolovaný pracovnou zdravotnou službou, jazykové a odborné školenia a iné.



Súvaha k 31. 12. 2019

AKTÍVA	2019	2018	Zmena 2019/2018
	Aktíva		
A	213 532	142 354	50,00%
Dlhodobý nehmotný majetok			
B	15 884 895	12 596 681	26,10%
Dlhodobý hmotný majetok			
C	69 275 736	65 389 929	5,94%
Dlhodobý finančný majetok			
D	53 432 283	59 633 309	-10,40%
Dlhodobé pohľadávky			
Dlhodobé aktíva	138 806 446	137 762 273	0,76%
E	608 529	130 500	366,31%
Zásoby			
F	46 276 471	46 605 573	-0,71%
Krátkodobé pohľadávky			
G	9 796 715	5 355 843	82,92%
Finančné účty a peňažné ekvivalenty			
Krátkodobé aktíva	56 681 715	52 091 916	8,81%
H	1 780 390	1 768 557	0,67%
Časové rozlíšenie			
Aktíva spolu	197 268 551	191 622 746	2,95%

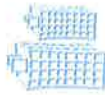


PASÍVA	2019	2018	Zmena 2019/2018
A Základné imanie	500 000	500 000	0,00%
B Základné rezervné fondy	50 000	50 000	0,00%
C Ostatné kapitálové fondy	22 750 000	22 750 000	0,00%
D Výsledok hospodárenia minulých rokov	-6 079 193	-7 313 505	16,88%
E Výsledok hospodárenia za účtovné obdobie	164 334	1 234 312	-86,69%
Vlastné imanie	17 385 141	17 220 807	0,95%
F Dlhodobé rezervy	10 717	10 717	0,00%
G Dlhodobé záväzky	4 816	4 004 893	-99,88%
H Bankové úvery a výpomoci	108 674 384	98 144 042	10,73%
Dlhodobé pasíva	108 689 917	102 159 652	6,39%
I Krátkodobé rezervy	293 068	305 579	-4,09%
J Krátkodobé záväzky	1 065 476	953 373	11,76%
K Bankové úvery a výpomoci	69 066 144	70 182 592	-1,59%
Krátkodobé pasíva	70 424 688	71 441 544	-1,42%
L Časové rozlíšenie dlhodobé	243 017	346 222	-29,81%
M Časové rozlíšenie krátkodobé	525 788	454 521	15,68%
Časové rozlíšenie	768 805	800 743	-3,99%
Pasíva spolu	197 268 551	191 622 746	2,95%

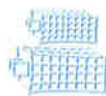


Výkaz ziskov a strát k 31. 12. 2019

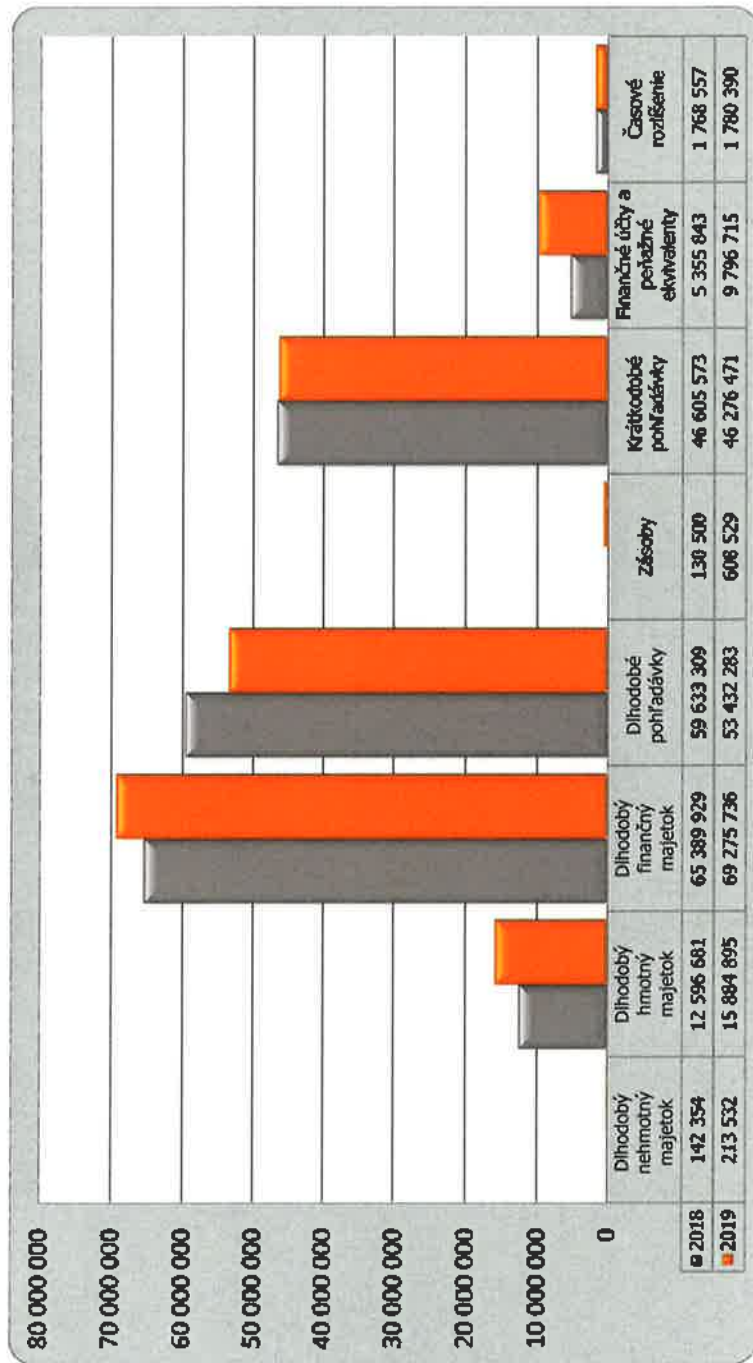
VZaS	2019	2018	Zmena 2019/2018
Tržby z predaja služieb	5 520 323	4 554 937	21,19%
Tržby z predaja tovaru	51 460 561	54 690 187	-5,91%
Tržby z predaja dlhodobého majetku	1 888 614	2 017 063	-6,37%
Ostatné výnosy z hospodárskej činnosti	1 312 673	1 179 956	11,25%
Prevádzkové výnosy	60 182 171	62 442 143	-3,62%
Náklady vynaložené na obstaranie predaného tovaru	51 631 511	54 845 498	-5,86%
Opravné položky k zásobám	10 386	9 779	6,21%
Spotreba materiálu a energie	87 655	74 028	18,41%
Služby	2 422 771	2 468 301	-1,84%
Osobné náklady	2 303 478	2 154 807	6,90%
Dane a poplatky	52 763	74 272	-28,96%
Odpisy	4 517 611	3 516 939	28,45%
Zostatková cena predaného dlhodobého majetku	1 835 447	1 869 781	-1,84%
Tvorba opravných položiek k pohľadávkam	-81 763	-1 635 863	-95,00%
Ostatné náklady na hospodársku činnosť	1 664 194	2 739 965	-39,26%
Prevádzkové náklady	64 444 053	66 117 507	-2,53%
Výsledok hospodárenia z hospodárskej činnosti	-4 261 882	-3 675 364	15,96%




VZaS	2019	2018	Zmena 2019/2018
Výnosy z ostatného dlhodobého finančného majetku			
Výnosové úroky	6 230 428	6 547 344	-4,84%
Kurzové zisky			
Výnosy z derivátových operácií			
Finančné výnosy	6 230 428	6 547 344	-4,84%
Tvorba a zúčtovanie opravných položiek k finančnému majetku			
Nákladové úroky	1 506 493	1 577 925	-4,53%
Kurzové straty	20	13	53,85%
Ostatné náklady na finančnú činnosť	37 237	39 138	-4,86%
Finančné náklady	1 543 750	1 617 076	-4,53%
Výsledok hospodárenia z finančnej činnosti	4 686 678	4 930 268	-4,94%
Výsledok hospodárenia pred zdanením	424 796	1 254 904	-66,15%
Daň z príjmov z bežnej činnosti	244 491	125 429	94,92%
Daň z príjmov - odložená daň	15 971	-104 837	-115,23%
Výsledok hospodárenia za účtovné obdobie	164 334	1 234 312	-86,69%



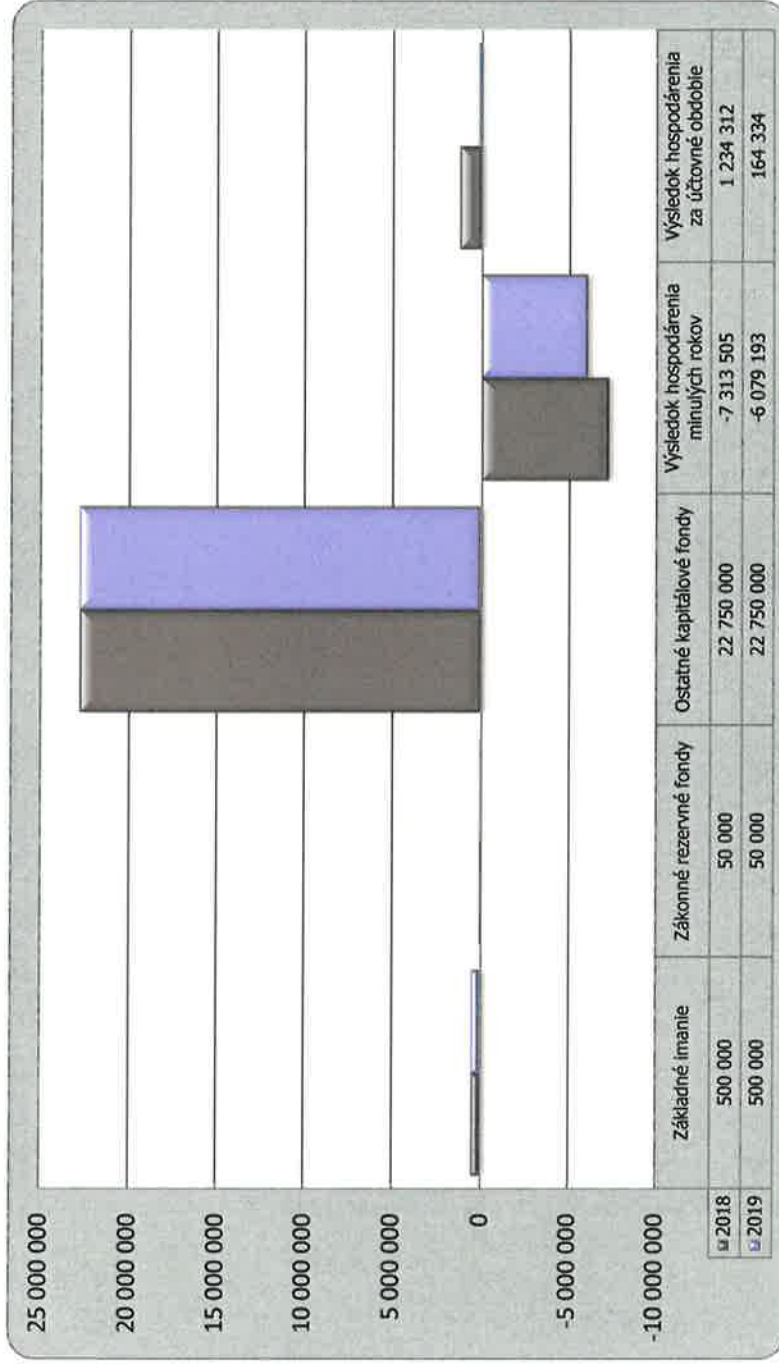
Grafické znázornenie vývoja aktív za roky 2019 a 2018



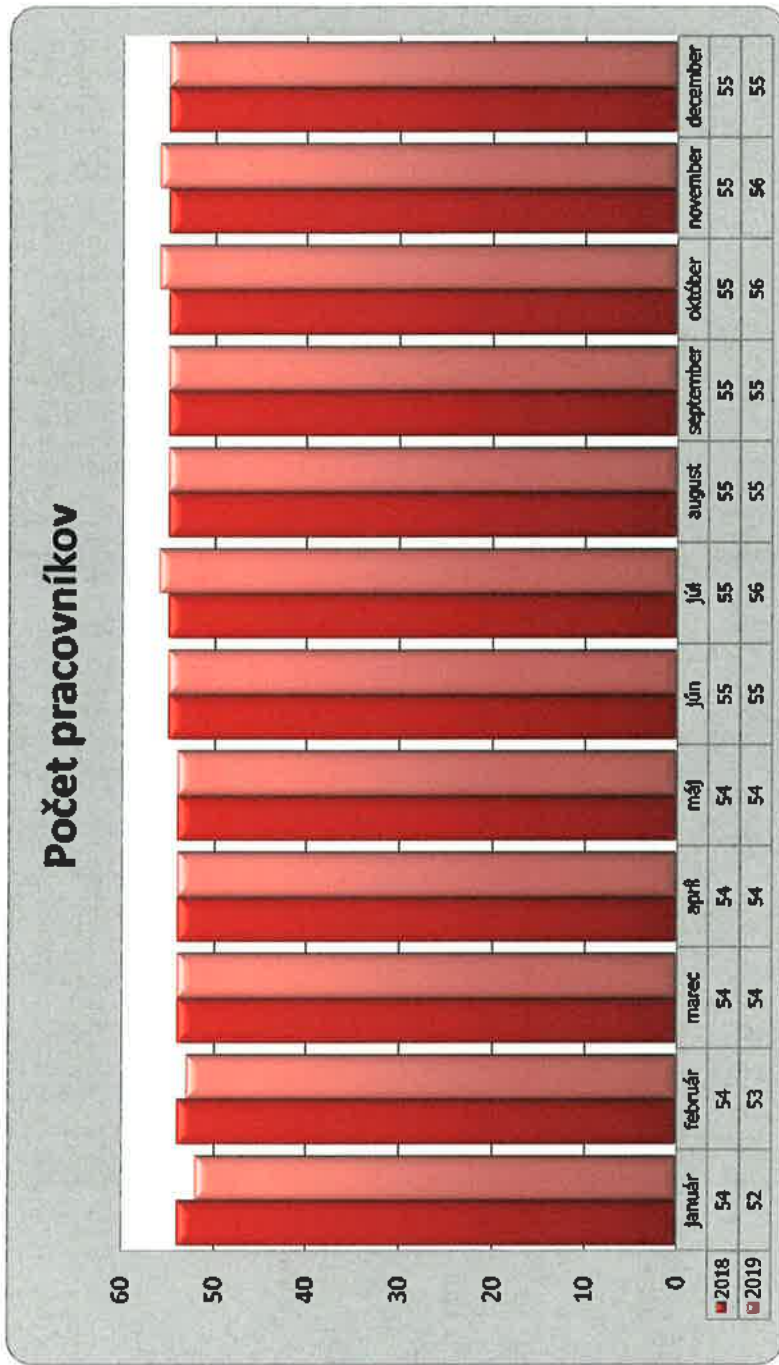
Grafické znázornenie vývoja pasív za roky 2019 a 2018



Grafické vyjadrenie zložiek vlastného imania



Vývoj počtu zamestnancov



Ostatné informácie

Vplyv činnosti spoločnosti na životné prostredie

Z činnosti spoločnosti nevyplýva žiadny priamy vplyv na životné prostredie. Na druhej strane, spoločnosť poskytuje financovanie rôznych predmetov pre svojich zákazníkov, ktoré môžu mať vplyv na životné prostredie (osobné a nákladné automobily), tento nepriamy vplyv je však nie významný a činnosť spoločnosti významne nezaťažuje životné prostredie.

Udalosti osobitného významu, ktoré nastali po skončení účtovného obdobia

Po skončení účtovného obdobia nenastali žiadne významné udalosti.

Náklady na výskum a vývoj

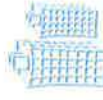
V priebehu roku 2019 spoločnosť, aj vzhľadom na predmet svojej činnosti, nevyaložila žiadne prostriedky na výskumnú a vývojovú činnosť.

Informácia o organizačnej zložke v zahraničí a o nadobúdaní vlastných podielov

Spoločnosť nemá zriadenú organizačnú zložku v zahraničí a v účtovnom období 2019 nenadobudla vlastné obchodné podiely, ako ani obchodné podiely materskej účtovnej jednotky.

Prepoklad vývoja spoločnosti na rok 2020

Hlavným cieľom pre rok 2020 je naplnenie obchodného a finančného plánu.



Správa nezávislého audítora

