

TORY CONSULTING, A.S.

VÝROČNÁ SPRÁVA

2019

OBSAH

1.	Profil spoločnosti	2
2.	Základné údaje o spoločnosti	2
2.1.	Orgány spoločnosti	3
2.2.	Základná organizačná štruktúra	3
3.	Hodnotenie roka 2019	4
3.1.	Postavenie spoločnosti na trhu a realizácia projektov	4
3.2.	Hodnotenie hospodárskeho vývoja a finančnej situácie za rok 2019	5
3.2.1.	Vývoj objemu a štruktúry výnosov a nákladov	5
3.2.2.	Vývoj objemu a štruktúry majetku a finančných zdrojov	8
3.2.2.1.	Aktíva	8
3.2.2.2.	Pasíva	9
3.3.	Významní dodávatelia a odberatelia	10
3.4.	Zamestnanosť v spoločnosti	11
3.5.	Investície a opravy	12
3.6.	Iné dôležité údaje	12
4.	Hlavné zámery spoločnosti v roku 2020	12
5.	Návrh na rozdelenie hospodárskeho výsledku 2019	12
6.	Účtovná závierka za rok 2019	13

1. PROFIL SPOLOČNOSTI

TORY CONSULTING, akciová spoločnosť, so sídlom v Košiciach, bola založená v roku 1997 a v súčasnosti patrí k najvýznamnejším SAP poradenským spoločnostiam a implementačným partnerom SAP v regióne.

Spoločnosť poskytuje komplexnú metodickú podporu systémov SAP v rozsahu všetkých používaných modulov SAP ERP.

Aplikačné vývojové centrum v Košiciach vyvíja firemno-hospodárske aplikácie a internetové riešenia pre klientov doma i v zahraničí.

Projekty realizované spoločnosťou sú zamerané na pokrytie všetkých procesov organizácie, vrátane požiadaviek na integráciu procesov SAP a non SAP systémov. Úspech našich projektov je založený na využívaní „best practices“ v odvetví, využívaní funkcionalít systému SAP a otvorenosti k všetkým požiadavkám zákazníkov.

2. ZÁKLADNÉ ÚDAJE O SPOLOČNOSTI

Obchodné meno	TORY CONSULTING, a.s.
Sídlo spoločnosti	Slovenskej jednoty 10, Košice
IČO:	36174777
IČ DPH:	SK 2020043016
Deň vzniku	26.5.1997
Právna forma	Akciová spoločnosť
Obchodný register	Okresného súdu Košice I
Oddiel	SA, vložka 879/V

Predmet činnosti	<ul style="list-style-type: none">- poradenstvo a školiaca činnosť v oblasti výpočtovej techniky- poskytovanie software, predaj hotových programov na základe zmlúv s autorom- dodávky a poradenské služby v oblasti programov na spracovanie dát- automatizované spracovanie dát- poknikateľské poradenstvo- poradenstvo a konzultačná činnosť v oblasti automatizovaného spracovania údajov
-------------------------	--

2.1. ORGÁNY SPOLOČNOSTI

Predstavenstvo spoločnosti

Predseda predstavenstva
Podpredseda predstavenstva
Člen predstavenstva

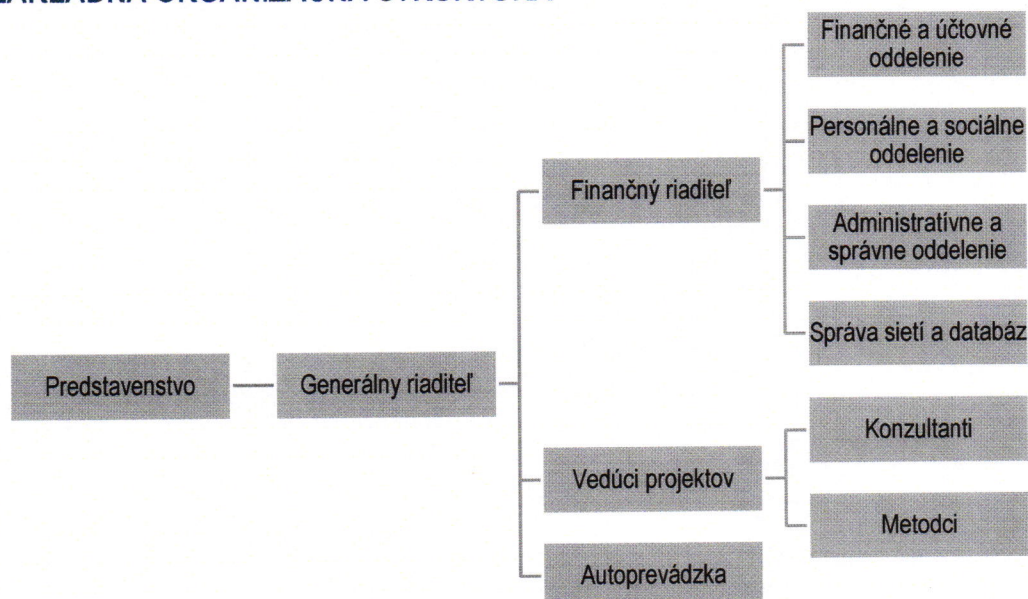
RNDr. Roman Kekeňák
Ing. Jozef Mražík, CSc.
Ing. Pavol Beniač

Dozorná rada spoločnosti

Členovia dozornej rady

Božena Mražíková
Mgr. Silvia Kekeňáková

2.2. ZÁKLADNÁ ORGANIZAČNÁ ŠTRUKTÚRA



3. HODNOTENIE ROKA 2019

3.1. POSTAVENIE SPOLOČNOSTI NA TRHU A REALIZÁCIA PROJEKTOV

Hlavnou náplňou spoločnosti je realizácia projektov zameraných na implementáciu SAP v rôznych typoch organizácií s množstvom špecifických procesov. Spoločnosť zabezpečuje metodickú podporu systémov SAP v produkčnej prevádzke najmä identifikáciou kritických miest spracovania informácií relevantných pre riadenie spoločnosti a návrhom riešení, ktoré výrazne podporujú efektívnosť riadenia.

V roku 2019 boli realizované projekty, ktorých úspešné pokračovanie sa predpokladá aj do budúcnosti.

Projekty 2019

Zákazník	Popis projektu
ŽSR	Metodická podpora, rozvoj produktov SAP
ZSSK CARGO	Metodická podpora, rozvoj produktov SAP
MF SR	ESO – rozvoj a aplikačná podpora
MF SR	ISUF – informačný systému účtovníctva fondov, rozvoj a aplikačná podpora
MF SR	JÚŠ – jednotné účtovníctvo štátu, rozvoj a aplikačná podpora
MDaV SR	Rozvoj a aplikačná podpora
MPRV SR	Rozvoj a aplikačná podpora
MZV SR	Rozvoj a aplikačná podpora
MŽP SR	Rozvoj a aplikačná podpora
MŠVVaŠ SR	Rozvoj a aplikačná podpora
MS SR	Rozvoj a aplikačná podpora
MH SR	Rozvoj a aplikačná podpora
ÚV SR	Rozvoj a aplikačná podpora
SŠHR	Rozvoj a aplikačná podpora
ŠÚKL	Rozvoj a aplikačná podpora
MO SR	Rozvoj a aplikačná podpora
AC KSK,NSK, BBSK	Rozvoj a aplikačná podpora
ŠP SR	Rozvoj a aplikačná podpora
VSE Holding, VSE, VSD	Rozvoj a aplikačná podpora
E.ON České Budějovice	Rozvoj a aplikačná podpora
UPJŠ	Lektorské a konzultačné služby – IS JÚŠ
ZP Dôvera	Aplikačná podpora

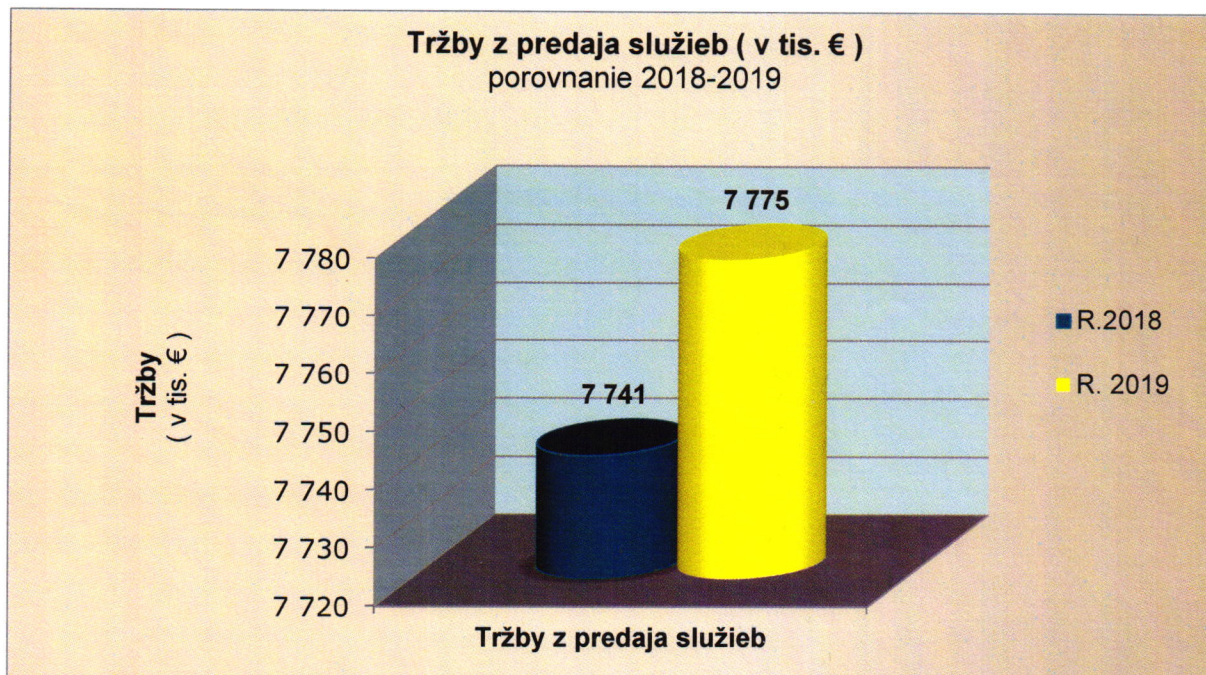
3.2. HODNOTENIE HOSPODÁRSKEHO VÝVOJA A FINANČNEJ SITUÁCIE ZA ROK 2019

3.2.1. VÝVOJ OBJEMU A ŠTRUKTÚRY VÝNOSOV A NÁKLADOV

Označenie	Text	ROK	ROK	Index
		2 019	2 018	vývoja
		(€)	(€)	19/18
*	Čistý obrat (časť účt. Tr. 6 podľa zákona)	7 775 117	7 741 222	1,00
**	Výnosy z hospodárskej činnosti spolu súčet	7 802 970	7 748 644	1,01
III.	Tržby z predaja služieb	7 775 117	7 741 222	
VI.	Tržby z predaja DNM, DHM a materiálu	2 501	2 520	
VII.	Ostatné výnosy z hospodárskej činnosti	25 352	4 902	
**	Náklady na hospodársku činnosť	7 393 679	7 365 459	1,00
B.	Spotreba materiálu, energie a ostatných neskladovateľných dodávok	151 852	157 357	
D.	Služby	872 706	802 905	
E.	Osobné náklady súčet	6 205 860	6 232 452	
E.1.	Mzdové náklady	4 851 521	4 931 587	
3.	Náklady na sociálne poistenie	1 259 307	1 216 313	
4.	Sociálne náklady	95 032	84 552	
F.	Dane a poplatky	12 894	12 186	
G.	Odpisy a opravné položky k DNMa DHM	111 218	125 392	
J.	Ostatné náklady na hospodársku činnosť	39 149	35 167	
***	Výsledok hospodárenia z hospodárskej činnosti	409 291	383 185	1,07
*	Pridaná hodnota	6 750 559	6 780 960	0,996
**	Výnosy z finančnej činnosti spolu	27 226	29 249	0,93
IX.	Výnosy z DFM súčet	19 410	25 899	
X.	Výnosy z KFM súčet	6 929	1 568	
XI.	Výnosové úroky	886	1 782	
XII.	Kurzové zisky	1		
**	Náklady na finančnú činnosť spolu	13 851	23 728	0,58
N.	Nákladové úroky	11 477	13 185	
O.	Kurzové straty	418	414	
Q.	Ostatné náklady na finančnú činnosť	1 956	10 129	
***	Výsledok hospodárenia z finančnej činnosti	13 375	5 521	2,42
****	Výsledok hospodárenia za účtovné obdobie pred zdanením	422 666	388 706	1,09
R.	Daň z príjmov	100 518	90 896	
R.1.	Daň z príjmov splatná	88 403	92 843	
2.	Daň z príjmov odložená	12 115	-1 947	
****	Výsledok hospodárenia za účtovné obdobie po zdanení	322 148	297 810	1,08

Spoločnosť dosiahla v roku 2019 **celkové výnosy vo výške 7 830 196,00 €**, ktoré medziročne vzrástli o 52 303,00 € teda na úroveň 100,67 % oproti predchádzajúcemu roku. Najväčší podiel na náraste výnosov mali výnosy z predaja služieb, ktorých hodnota bola 7 775 117,00 € a medziročne vzrástli o 33 895,00 € t.j. o 0,44 %. **Tržby z predaja služieb** predstavujú významný finančný ukazovateľ s **99,30 %** podielom na celkových výnosoch spoločnosti.

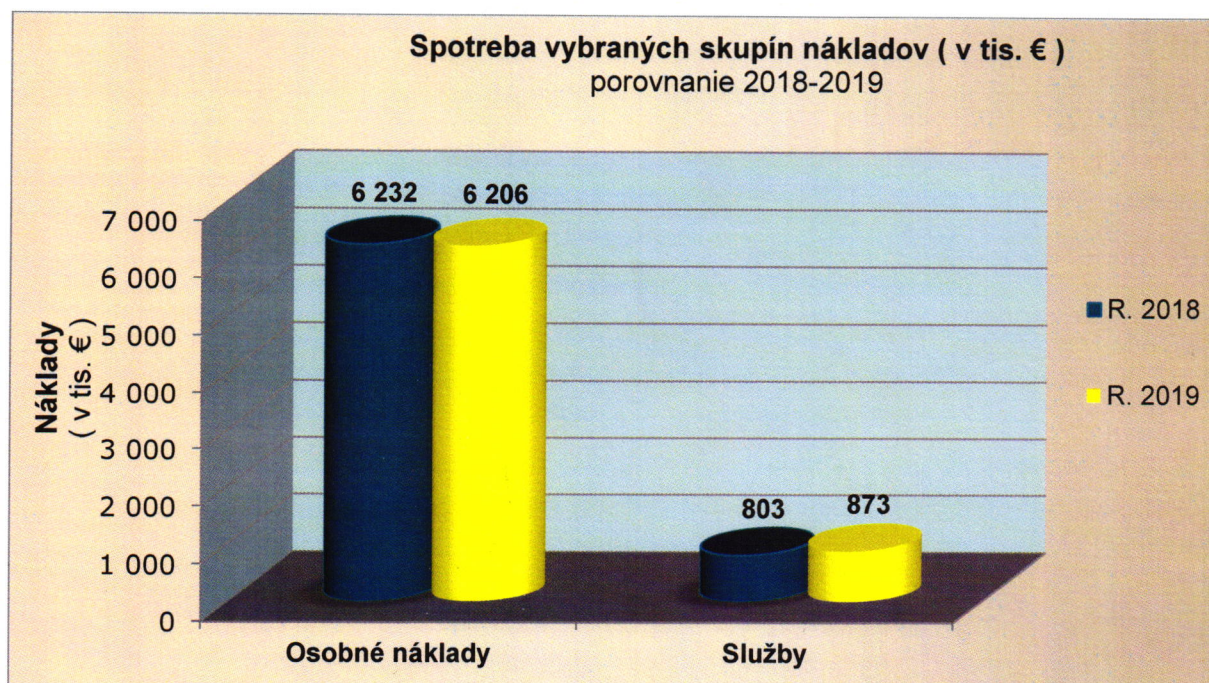
Podiel **ostatných výnosov** na celkových výnosoch spoločnosti je **0,70 %**.



Na dosiahnutie výnosov spoločnosť vynaložila **náklady vo výške 7 407 530,00 €**, ktoré medziročne vzrástli o 18 343,00 € teda na úroveň 100,25 % oproti predchádzajúcemu roku. Tento nárast bol spôsobený najmä nárastom **služieb**, ktorých výška bola 872 706,00 €, t.j. medziročne vzrástli o 69 801,00 €. Podiel služieb na celkových nákladoch spoločnosti je **11,78 %**. Zahŕňajú náklady na opravy, cestovné náklady, náklady na reprezentáciu a ostatné služby.

Najväčšou položkou nákladov sú **osobné náklady**. Ich percentuálny podiel na celkových nákladoch je **83,78 %**. V roku 2019 dosahovali hodnotu 6 205 860,00 €, t.j. medziročne poklesli o 26 592,00 €. Osobné náklady zahŕňajú mzdové náklady, náklady na sociálne poistenie a sociálne náklady.

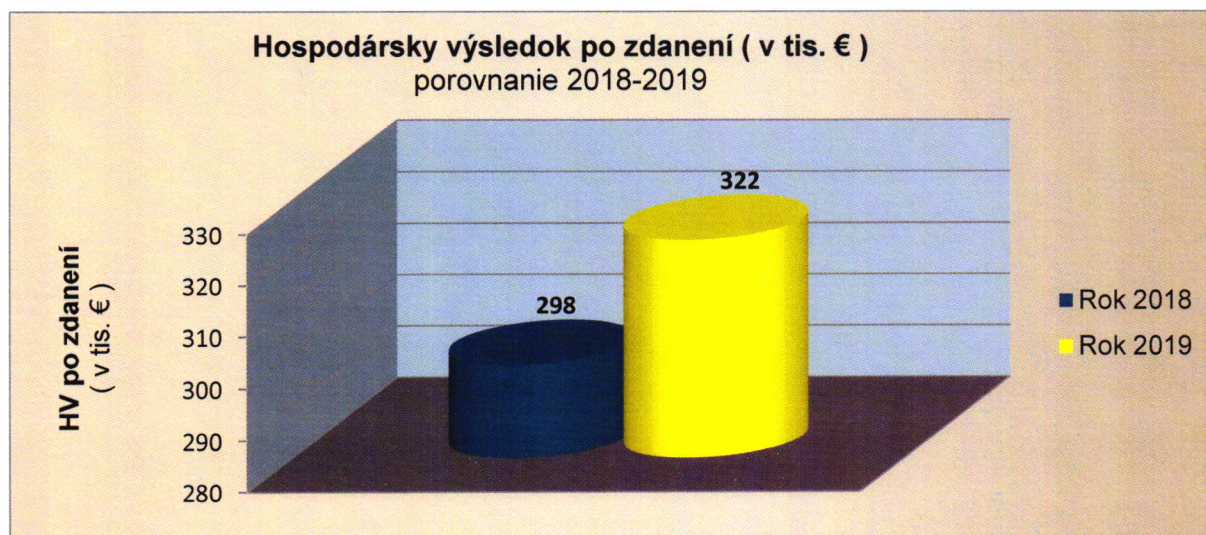
Podiel **ostatných nákladov** na celkových nákladoch spoločnosti je **4,44 %**. Tieto náklady medziročne poklesli o 24 866,00 €. Ostatné náklady, ktoré v roku 2019 zaznamenali oproti roku 2018 pokles predstavujú spotreba materiálu a energií, odpisy, nákladové úroky a opravné položky k finančnému majetku.



Hospodárskym výsledkom spoločnosti za rok 2019 je zisk. Jeho výška po zdanení je **322 148,00 €**, medziročne vzrástol o 24 338,00 €, teda o 8,17 %. Na nárast zisku má vplyv hlavne nárast tržieb z predaja služieb a nárast ostatných výnosov, najmä výnosov z dlhových cenných papierov. V roku 2020 sa predpokladá naďalej priaznivý a stabilný vývoj spoločnosť.

Štruktúra výsledku hospodárenia

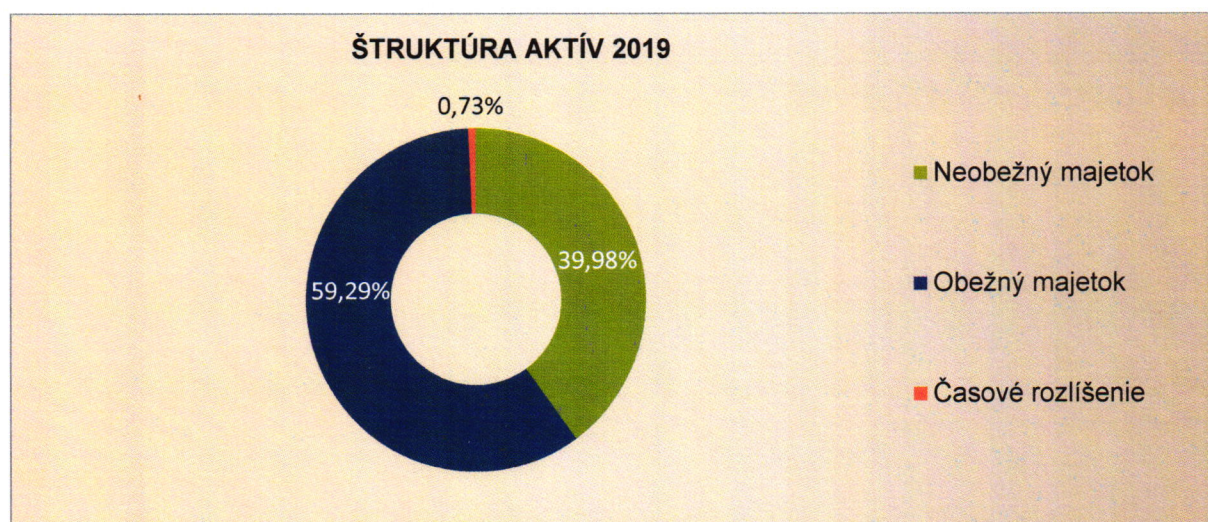
Položka	Rok 2019		Rok 2018	
	(€)	%	(€)	%
Výsledok hospodárenia z hospodárskej činnosti	409 291	97%	383 185	99%
Výsledok hospodárenia z finančnej činnosti	13 375	3%	5 521	1%
Výsledok hospodárenia za účtovné obdobie pred zdanením	422 666	100%	388 706	100%
Daň z príjmov	100 518	24%	90 896	23%
Výsledok hospodárenia za účtovné obdobie po zdanení	322 148	76%	297 810	77%



3.2.2. VÝVOJ OBJEMU A ŠTRUKTÚRY MAJETKU A FINANČNÝCH ZDROJOV

3.2.2.1 AKTÍVA

Označenie	STRANA AKTÍV	ROK		ROK	
		2 019		2 018	
		(€)	%	(€)	%
	Spolu majetok	5 104 011	100	5 080 276	100
A.	Neobežný majetok	2 040 696	39,98	2 135 296	42,03
A.II.	Dlhodobý hmotný majetok	1 581 244		1 593 437	
A.III.	Dlhodobý finančný majetok	459 452		541 859	
B.	Obežný majetok	3 026 140	59,29	2 902 838	57,14
B.I.	Zásoby	1 522		1 252	
B.II.	Dlhodobé pohľadávky	7 506		20 335	
B.III.	Krátkodobé pohľadávky	1 953 491		2 058 144	
B.IV.	Krátkodobý finančný majetok	285 179		203 910	
B.V.	Finančné účty	778 442		619 197	
C.	Časové rozlíšenie	37 175	0,73	42 142	0,83
C.1.	Náklady budúcich období dlhodobé	699		2 114	
2.	Náklady budúcich období krátkodobé	36 476		40 028	



Majetok spoločnosti dosiahol k 31.12.2019 netto hodnotu **5 104 011,00 €**. Oproti minulému roku sa jeho hodnota zvýšila o 23 735,00 €, najmä vplyvom nárastu obežného majetku.

Neobežný majetok tvorí 39,98 % z celkových aktív. Pozostáva z dlhodobého hmotného majetku, ktorého obstarávacía cena je 2 654 207,00 € a zostatková hodnota k 31.12.2019 je 1 581 244,00 € a dlhodobého finančného majetku, ktorého hodnota je 459 452,00 €. Neobežný

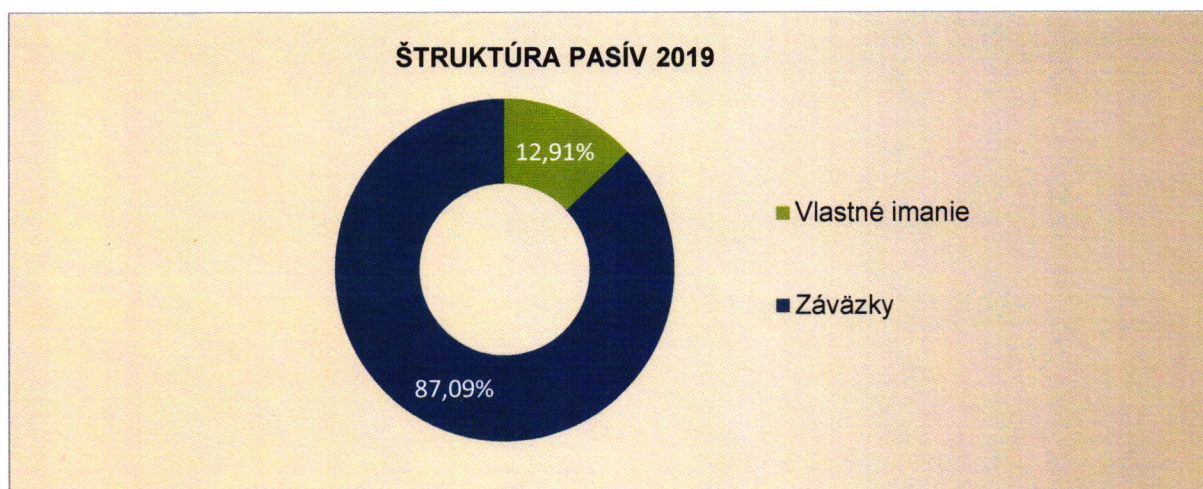
majetok klesol o 94 600,00 €, na čo mal vplyv pokles dlhodobého finančného majetku, z dôvodu jeho transformácie na krátkodobý finančný majetok.

Obežný majetok tvorí 59,29 % z celkových aktív. Obežný majetok vzrástol o 123 302,00 €. Tento nárast bol spôsobený nárastom krátkodobého finančného majetku a finančných účtov. Najväčší podiel na obežnom majetku tvoria krátkodobé pohľadávky v netto výške 1 953 491,00 €, čo je 65,55 % z obežného majetku. Krátkodobé pohľadávky z obchodného styku dosiahli netto výšku 1 926 905,00 €, oproti roku 2018 poklesli o 105 132,00 €, čo je o 5,17 %. Druhou najväčšou položkou sú finančné účty vo výške 778 442,00 €, ktoré medziročne vzrástli o 159 245,00 €. Ide o peniaze v hotosti a peniaze na bankových účtoch. Hodnota krátkodobého finančného majetku vzrástla o 81 269,00 €.

Ostatné aktíva tvoria 0,73 % hodnoty celkových aktív. Pozostávajú z krátkodobých a dlhodobých nákladov budúcich období. Ich hodnota oproti roku 2018 klesla o 4 967,00 €.

3.2.2.2. PASÍVA

Označenie	STRANA PASÍV	ROK		ROK	
		2 019		2 018	
		(€)	%	(€)	%
	Spolu vlastné imanie a záväzky	5 104 011	100	5 080 276	100
A.	Vlastné imanie	659 169	12,91	934 830	18,40
A.I.	Základné imanie	33 864		33 864	
A.IV.	Zákonné rezervné fondy	6 772		6 772	
A.VII.	Výsledok hospodárenia minulých rokov +/-	296 385		596 384	
A.VIII.	Výsledok hospodárenia za účtovné obdobie po zdanení +/-	322 148		297 810	
B.	Záväzky	4 444 842	87,09	4 145 446	81,60
B.I.	Dlhodobé záväzky	29 702		17 741	
B.III.	Dlhodobé bankové úvery	804 195		950 415	
B.IV.	Krátkodobé záväzky	3 202 968		2 750 598	
B.V.	Krátkodobé rezervy	261 757		280 472	
B.VI.	Bežné bankové úvery	146 220		146 220	



Vlastné imanie tvorí 12,91 % z celkových pasív, čo je 659 169,00 €. Jeho hodnota medziročne poklesla o 275 661,00 €, čo je o 29,49 %. K poklesu vlastného imania došlo v dôsledku vyplatenia dividend z minulých rokov. Vlastné imanie tvorí základné imanie, zákonné rezervné fondy, výsledok hospodárenia minulých rokov a výsledok hospodárenia bežného roka.

Závazky tvoria 87,09 % pasív. V roku 2019 dosiahli výšku 4 444 842,00 €, medziročne vzrástli o 299 396,00 €. Najväčší podiel na celkových záväzkoch majú krátkodobé záväzky, vo výške 3 202 968,00 € čo je 72,06 %. Ich hodnota oproti roku 2018 vzrástla o 452 370,00 €. Druhou najväčšou položkou je bankový úver, ktorý sa použil na financovanie obstarania DHM v roku 2016. Jeho zostatková hodnota k 31.12.2019 je 950 415,00 €. Na celkových záväzkoch sa podieľajú aj krátkodobé rezervy vo výške 261 757,00 € a dlhodobé záväzky vo výške 29 702,00 €.

Všetky záväzky voči zamestnancom, sociálnej poisťovni, zdravotným poisťovniam a štátu sú uhrádzané v lehote splatnosti..

3.3. VÝZNAMNÍ DODÁVATELIA A ODBERATELIA

Dodávatelia:

- Železnice Slovenskej republiky
- Globesy s.r.o.
- SAP Slovensko s.r.o.
- Management Skill Base s.r.o.
- Slovak Telekom, s.r.o.
- SlovShore s.r.o.
- UP Slovensko s.r.o.
- IVES s.r.o.
- MaŠ klima s.r.o.
- Ing. Ladislav Hajdu – PC Craft
- Inn Consulting s.r.o.
- MIM s.r.o.
- Qalt s.r.o.

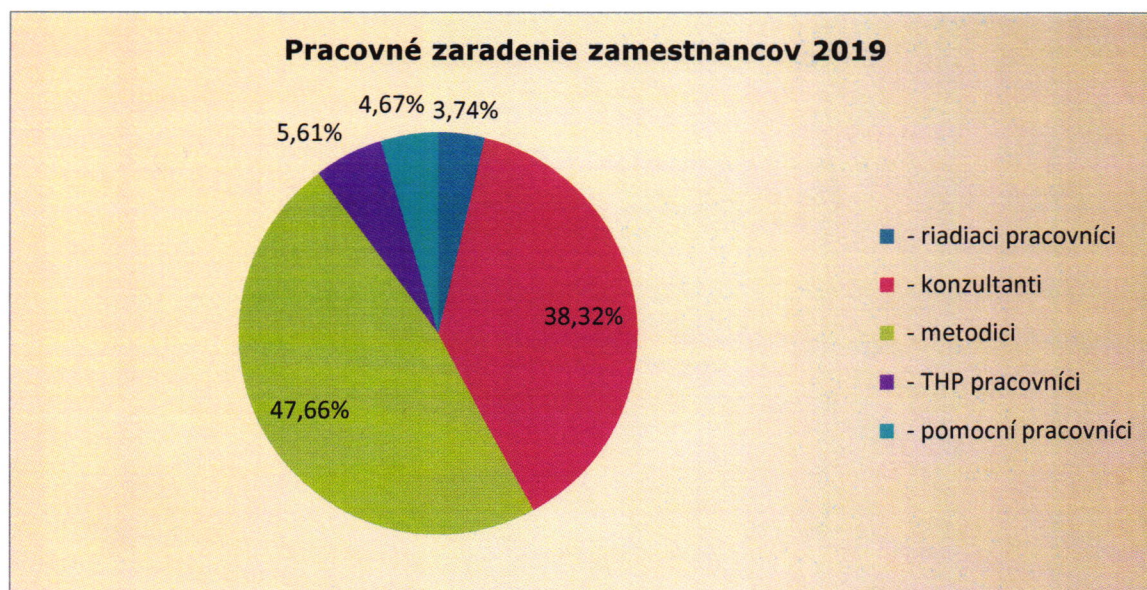
Odberatelia:

- Železničná spoločnosť Cargo Slovakia, a.s.
- Železnice Slovenskej republiky
- Ministerstvo financií SR
- Ministerstvo obrany
- Ministerstvo dopravy, pôšt a telekomunikácií
- Ministerstvo zahraničných vecí SR
- Ministerstvo školstva
- Ministerstvo životného prostredia
- Ministerstvo pôdohospodárstva a rozvoja
- Ministerstvo spravodlivosti
- Správa štátnych hmotných rezerv
- Úrad vlády
- VSE Holding a.s.
- VSD a.s.
- VSE a.s.
- E.ON Business Services Czech Republic s.r.o.
- SAP Slovensko, s.r.o.
- MIM s.r.o.
- Štátny ústav pre kontrolu liečiv
- DXC Technology Slovakia, s.r.o.

3.4. ZAMESTNANOSŤ V SPOLOČNOSTI

V roku 2019 zamestnávala spoločnosť 107 aktívnych zamestnancov.

Ukazovateľ		k 31.12.2019	k 31.12.2018
Počet zamestnancov spolu		107	102
V tom:	- riadiaci pracovníci	4	3
	- konzultanti	41	40
	- metodici	51	49
	- THP pracovníci	6	6
	- pomocní pracovníci	5	4
Priemerný počet zamestnancov		107	102



Celkové mzdové náklady v roku 2019 dosiahli čiastku **4 851 521,00 €**, medziročne poklesli o 80 066,00 €. Ostatné osobné náklady predstavujú čiastku 1 354 339,00 €, medziročne vzrástli o 53 474,00 €. Patria sem náklady na sociálne a zdravotné poistenie a sociálne náklady.

Spoločnosť vytvára priaznivé pracovné prostredie pre svojich zamestnancov, preto poskytuje svojim zamestnancom sociálne a ekonomické istoty. Pre zvyšovanie kvalifikácie umožňuje zamestnancom zúčastňovať sa na konferenciách doma aj v zahraničí, dvakrát do roka organizuje internú celofiremnú poradu zameranú na skvalitnenie práce a vzájomnej tímovej spolupráce. Spoločnosť sa snaží motivovať svojich zamestnancov aj prostredníctvom rôznych príspevkov na kultúrne a športové podujatia, rehabilitácie a pod.

3.5. INVESTÍCIE A OPRAVY

Spoločnosť v roku 2019 investovala finančné prostriedky do:

- nákupu krátkodobých cenných papierov – dlhopisov
- rekonštrukcie budovy
- nákupu softvérového a počítačového vybavenia
- rozšírenia vozového parku

V roku 2019 neboli realizované žiadne významné opravy. Realizovali sa opravy, ktoré sa týkali najmä vozového parku v celkovej hodnote 54 230,00 € a bežné prevádzkové opravy týkajúce sa budovy vo výške 7 336,00 €

3.6. INÉ DÔLEŽITÉ ÚDAJE

- spoločnosť nie je súčasťou konsolidovanej skupiny
- spoločnosť neúčtovala o nákladoch na činnosti v oblasti vývoja a výskumu
- činnosť spoločnosti nemá nepriaznivý vplyv na životné prostredie
- spoločnosť neúčtovala o nadobudnutí vlastných akcií, dočasných listov, obchodných podielov a akcií
- spoločnosť nemá zriadenú organizačnú zložku v zahraničí
- po skončení účtovného obdobia, nenastali žiadne významné udalosti osobitného významu
- v súvislosti so šírením vírusu COVID-19 v prvých mesiacoch roku 2020 nezaznamenala spoločnosť výrazný pokles tržieb za poskytované služby. Nakoľko sa však situácia stále mení, vedenie spoločnosti nedokáže predvídať budúce možné dopady na činnosť spoločnosti. Manažment bude pokračovať v monitorovaní potencionálneho dopadu a podnikne všetky možné kroky na zmiernenie akýchkoľvek negatívnych účinkov na spoločnosť a jej zamestnancov.

4. HLAVNÉ ZÁMERY SPOLOČNOSTI V ROKU 2020

Základným cieľom spoločnosti je aj naďalej poskytovať kvalitné služby a nepretržite pokračovať vo svojej doterajšej podnikateľskej činnosti.

5. NÁVRH NA ROZDELENIE HOSPODÁRSKEHO VÝSLEDKU

Predstavenstvo predkladá návrh na rozdelenie hospodárskeho výsledku spoločnosti za rok 2019:

Výsledok hospodárenia pred zdanením:	422 666 EUR
Daň z príjmov PO:	100 518 EUR
Čistý zisk:	322 148 EUR

Návrh

- preúčtovanie na nerozdelený zisk minulých rokov

6. ÚČTOVNÁ ZÁVIERKA ZA ROK 2019

Účtovná závierka k 31.12.2019 je zostavená ako riadna účtovná závierka a je súčasťou správy audítora o overení účtovnej závierky.

V Košiciach 20. 4. 2020



RNDr. Roman Kekeňák
predseda predstavenstva