

IDEAL – Trade Service, spol. s r.o.,

Bratislavská 553/76, 911 05 Trenčín

spoločnosť zapísaná v obchodnom registri Okresného súdu Trenčín

oddiel Sro, vložka číslo 21549/R, IČO: 31 700 659, DIČ:2020495609, IČ DPH SK2020495609



VÝROČNÁ SPRÁVA

za rok 2020

Legislatívny rámec pre výročnú správu

Spoločnosť má povinnosť auditu podľa § 19 zákona č.431/2002 Z.z. o účtovníctve v znení neskorších predpisov a preto má aj povinnosť vyhotoviť výročnú správu podľa § 20 zákona o účtovníctve.

Táto výročná správa podlieha tiež overeniu audítorom do jedného roka od skončenia účtovného obdobia. Táto výročná správa bude elektronicky uložená do registra účtovných závierok a jeho cestou aj do zbierky listín obchodného registra tak, ako to ustanovuje § 23 ods. 2 a § 23b ods. 4 zákona o účtovníctve.

Obsah výročnej správy:

1. Identifikačné údaje

- A. Základné informácie
- B. Doplnujúce informácie
- C. Iné dôležité informácie

2. Povinné informácie

- A. Informácie o vývoji účtovnej jednotky
- B. Informácie o udalostiach osobitného významu, ktoré nastali po skončení účtovného obdobia
- C. Informácie o predpokladanom budúcom vývoji účtovnej jednotky
- D. Informácie o nákladoch na činnosť v oblasti výskumu a vývoja
- E. Informácie o nadobúdaní vlastných akcií, dočasných listov, obchodných podielov a akcií, dočasných listov a obchodných podielov materskej účtovnej jednotky
- F. Informácie o návrhu na rozdelenie zisku alebo vyrovnanie straty
- G. Informácie o údajoch požadovaných podľa osobitných predpisov
- H. Informácie o tom, či účtovná jednotka má organizačnú zložku v zahraničí
- I. Informácie o ročnej správe o platbách orgánom verejnej moci (§ 20 ods. 2 zákona o účtovníctve)
- J. Finančné nástroje
- K. Cenné papiere obchodované na regulovanom trhu (§ 20 ods. 6 a 7 zákona o účtovníctve)
- L. Subjekt verejného záujmu

3. Ďalšie informácie

- A. Firemná sociálna politika
- B. Ľudské zdroje

- C. ISO normy kvality alebo iné certifikáty a osvedčenia
- D. Test spoločnosti na pojem „spoločnosť v kríze“ (§ 67a Obchodného zákonníka)
- E. Transferová dokumentácia

4. Povinné prílohy

5. Ďalšie prílohy

- A. Prehľad vývoja vlastného imania spoločnosti
- B. Výsledok hospodárenia
- C. Ukazovatele peňažných tokov
- D. Informácie o účtovných metódach a všeobecných účtovných zásadách spoločnosti

1. Identifikačné údaje

A. Základné informácie

Obchodné meno:	IDEAL – Trade Service, s.r.o.
IČO:	31 700 659
DIČ:	2020495609
IČ DPH:	SK2020495609
Adresa sídla:	Bratislavská 553/76, 911 05 Trenčín
Obchodný register:	Obchodný register Okresného súdu Trenčín, Oddiel: Sro., Vložka číslo: 1122/A
Konatelia spoločnosti:	Ing. Ivo Bezloja, Ing. Mária Štilichová
Webové sídlo spoločnosti, mail:	www: www.itsbrno.cz mail: stulichova@itstrencin.sk

Spoločnosť IDEAL – Trade Service, s.r.o. bola založená zakladateľskou listinou vo forme notárskej zápisnice zo dňa 24. 11. 1994 a zapísaná do Obchodného registra 1.1.1995 Vložka 5565/V ako spoločnosť IDEAL – Trade Service Košice, s.r.o. V roku 2007 nastala zmena v názve spoločnosti a tak od 1.1.2007 je úplné obchodné meno IDEAL – Trade Service, s.r.o.

B. Doplnujúce informácie

Výsledok hospodárenia 2020 - disponibilný	Zisk 717 304,- eur
Splatené základné imanie (účet 411)	6 640,- eur
Zákonný rezervný fond (účet 417a 421)	664,- eur
Priemerný počet zamestnancov	11

Hlavné činnosti spoločnosti podľa výpisu z obchodného registra:

- veľkoobchod a maloobchod - stroje, zariadenia, prístroje a technické potreby, priemyselné chemikálie, hnojivá, laky, náterové hmoty, tovar pre domácnosť, textil, textilná galantéria, čistiace prostriedky, kozmetické výrobky, železiarsky tovar, papierenský tovar
- výroba strojov a zariadení pre všeobecné účely
- podnikateľské poradenstvo
- sprostredkovateľská činnosť v predmete podnikania
- inžinierska činnosť v oblasti strojárstva--stroje a zariadenia, technológie

Základné imanie: 6 640,- €

Zoznam členov štatutárnych orgánov spoločnosti, zoznam členov dozorných orgánov spoločnosti:

Konatelia: Ing. Ivo Bezloja (od 10. 03. 2009)
Ing. Mária Štilichová (od 02. 02. 2016)
Ing. Michal Palko (od 21. 09. 2013 do 01. 02. 2016)
Ing. Miroslav Ostrý (od 02. 02. 2016 do
31. 03. 2017)

Spoločníci: IDEAL – Trade Service, s.r.o.
Králova 4
616 00 Brno
Česká republika

Absolútna výška podielu na ZI 100 %

Relatívna výška podielu 100 %

Hlasovacie práva 100 %

Upísané imanie: 6 640,- €

Splatené imanie: 6 640,- €

Účtovným obdobím spoločnosti je kalendárny rok, končiaci 31.12. Spoločnosť nemá odštepny závod ani organizačnú zložku v tuzemsku. Spoločnosť nevlastní obchodný podiel v inej spoločnosti. Spoločnosť je vlastnená inou spoločnosťou

C. Iné dôležité informácie

1. Spoločnosť IDEAL – Trade Service, s.r.o. je súčasťou konsolidovaného celku.

Konsolidovanú účtovnú závierku za skupinu, ktorej súčasťou je účtovná jednotka ako dcérska účtovná jednotka zostavuje spoločnosť ITS Private Investments, a.s. so sídlom Králova 298/4, Žabovřesky, 616 00 Brno.

2. Neexistujú podniky, v ktorých je spoločnosť neobmedzene ručiacim spoločníkom.

3. Spoločnosť nemá zriadenú organizačnú zložku v zahraničí.

4. Spoločnosť neúčtovala o nákladoch na činnosti v oblasti výskumu a vývoja. Spoločnosť neúčtovala o nadobúdaní vlastných akcií, dočasných listov, obchodných podielov a akcií, dočasných listov ani o obchodných podieloch ovládajúcej osoby.

2. POVINNÉ INFORMÁCIE

A. Informácie o vývoji účtovnej jednotky

Spoločnosť bola založená v roku 1993 a pôsobí na tuzemskom trhu aj zahraničnom trhu. Od svojho založenia si spoločnosť stále viac posilňuje svoje postavenie vo svojej oblasti pôsobenia. Vývoj na trhu však prináša zvýšenú konkurenciu a požiadavky, ktorým sa musíme neustále prispôbovať.

Spoločnosť neidentifikovala žiadne špecifické významné riziká a neistoty, okrem všeobecne známych rizík podnikania alebo prípadných udalostí vyššej moci. Prognóza pre ďalšie obdobie je stabilná, resp. dajú sa očakávať výkyvy v odbyte z dôvodu cyklických výkyvov na trhu a v kúpyschopnosti obyvateľstva.

Spoločnosť svojou obchodnou činnosťou nemá významný vplyv na životné prostredie, nevypúšťa exhaláty do vzduchu ani nespôsobuje znečistenie vody, či nevytvára nebezpečné odpady. Spoločnosť stabilne a dlhodobo zamestnáva okolo 11 pracovníkov.

SÚVAHA

Vybrané ukazovatele o majetku a záväzkoch

STRANA AKTÍV SÚVAHY (netto aktíva v celých eurách)	ROK 2019	ROK 2020
MAJETOK SPOLU	2 192 241	2 932 725
A. Neobežný majetok	103 549	179 565
A.I Dlhodobý nehmotný majetok	21 883	66 443
A.II Dlhodobý hmotný majetok	81 666	113 122
A.III Dlhodobý finančný majetok	0	0
B. Obežný majetok	2 084 022	2 746 698
B.I Zásoby	467 573	609 595
B.II Dlhodobé pohľadávky	40 492	207 487
B.III Krátkodobé pohľadávky	1 466 594	1 690 479
B.IV Krátkodobý finančný majetok	0	0
B. V Finančné účty	109 363	239 137
C. Časové rozlíšenie	4 670	6 462

STRANA PASÍV SÚVAHY (údaje v celých eurách)	ROK 2019	ROK 2020
VLASTNÉ IMANIE A ZÁVÄZKY SPOLU	2 192 241	2 932 725
A. Vlastné imanie	613 566	724 608
A.I Základné imanie	6 640	6 640
A.II Emisné ážio	0	0
A.III Ostatné kapitálové fondy	0	0
A.IV Zákonné rezervné fondy	664	664
A.V Ostatné fondy zo zisku	0	0
A.VI Oceňovacie rozdiely z precenenia	0	0
A.VII Výsledok hospodárenia minulých rokov	0	0
A. VIII Výsledok hospodárenia bežného roku po zdanení	606 262	717 304
B. Záväzky	1 575 978	2 505 778
B.I Dlhodobé záväzky	5 754	6 948
B.II Dlhodobé rezervy	0	0
B.III Dlhodobé bankové úvery	0	0
B. IV Krátkodobé záväzky	1 543 632	2 189 992
B.V Krátkodobé rezervy	26 592	8 838
B.VI Bežné bankové úvery	0	0
B.VII Krátkodobé finančné výpomoci	0	0
C. Časové rozlíšenie	2 697	2 339

Komentár k súvahe - aktíva:

Spoločnosť hospodári s vlastným dlhodobým hmotným majetkom (nie prenajatým). Dlhodobý hmotný majetok je už opotrebovaný (oprávky/OC) na cca 59 %.

Dlhodobý nehmotný majetok predstavuje softvér. Opravná položka k dlhodobému majetku nebola tvorená.

Spoločnosť nevlastní obchodný podiel v inej spoločnosti.

Vývoj stavu zásob je priaznivý, nedošlo k nárastu pomaly obrátkových zásob bez pohybu nad jeden rok. Opravná položka k zásobám nebola tvorená.

Vývoj stavu krátkodobých pohľadávok je priaznivý, ich celkový objem síce oproti roku 2019 stúpol približne o 15 %, ale nejde o pohľadávky, kde by mohlo nastať riziko ich neuhradenia. K nepremlčaným pohľadávkam po lehote splatnosti spoločnosť vytvorila opravnú položku

vo výške 9 689,- eur.

Časové rozlíšenie aktív predstavujú náklady budúcich období, a to najmä – poistné platené vopred a prijaté služby poskytnuté v roku 2020, ale fakturované až v roku 2021.

Komentár k súvahe - pasíva:

Celé základné imanie spoločnosti v sume 6 640,- eur zapísané v obchodnom registri je splatené. Vlastné imanie spoločnosti je v sume 724 608,- eur a celkové záväzky sú v sume 2 205 778,- eur. Spoločnosť vytvorila zákonný rezervný fond v súlade s Obchodným zákonníkom.

Krátkodobé rezervy v sume 8 838,- eur tvoria najmä – rezerva na overenie účtovnej závierky a výročnej správy, rezerva na vypracovanie daňového priznania a účtovnej závierky, rezerva na nevyčerpané dovolenky a s tým súvisiace náklady na sociálne a zdravotné poistenie.

Spoločnosť nemá žiadne bankové úvery a ani krátkodobé finančné výpomoci.

Časové rozlíšenie pasív predstavujú výdavky budúcich období, a to najmä – náklady súvisiace so spracovaním účtovníctva a auditorskými prácami, ktoré časovo a vecne súviseli s rokom 2020 a fakturované boli v roku 2021.

VÝKAZ ZISKOV A STRÁT

Vybrané ukazovatele o výsledku hospodárenia

(údaje v celých eurách)	ROK 2019	ROK 2020
ČISTÝ OBRAT	5 746 619	5 974 586
Výnosy z hospodárskej činnosti spolu	5 800 971	6 165 795
I. Tržby z predaja tovaru	4 051 123	3 778 672
II. Tržby z predaja vlastných výrobkov	0	0
III. Tržby z predaja služieb	1 734 257	2 365 999
IV. Zmena stavu zásob vlastnej výroby	0	0
V. Aktivácia	0	0
VI. Tržby z predaja investičného majetku a zásob	5 517	1 672
VII. Ostatné výnosy z hospodárskej činnosti	10 074	19 452
Náklady na hospodársku činnosť spolu	5 029 402	5 255 104
A. Náklady na obstaranie predaného tovaru	3 284 793	2 906 346
B. Spotreba materiálu, energie a neskladovateľné dodávky	663 619	1 017 787

C. Opravné položky k zásobám	0	0
D. Služby	621 042	929 054
E. Osobné náklady	413 648	346 204
F. Dane a poplatky	1 912	1 695
G. Odpisy a opravné položky k dlhodobému majetku	32 862	41 058
H. Zostatková cena predaného majetku a zásob	0	0
I. Opravné položky k pohľadávkam	1 403	455
J. Ostatné náklady na hospodársku činnosť	10 123	12 505
Výsledok hospodárenia z hospodárskej činnosti	771 569	910 691
Výnosy z finančnej činnosti	34	1 222
Náklady na finančnú činnosť	2 044	1 689
Výsledok hospodárenia z finančnej činnosti	- 2 010	-467
Celkový výsledok hospodárenia pred zdanením	769 559	910 224
Daň z príjmov splatná	166 918	189 829
Daň z príjmov odložená	-3 621	3 091
CELKOVÝ VÝSLEDOK HOSPODÁRENIA PO ZDANENÍ	606 262	717 304

Komentár k výkazu ziskov a strát (výsledovka):

Spoločnosť zaznamenala nárast hodnoty výnosov a nákladov z hospodárskej činnosti a celkového výsledku hospodárenia približne o 18 %. Celkový výsledok hospodárenia v sume 717 304,- eur je tvorený najmä v hospodárskej oblasti. Vo finančnej oblasti spoločnosť dosiahla stratu spôsobenú najmä kurzovými rozdielmi a bankovými poplatkami.

B. Informácie o udalostiach osobitného významu, ktoré nastali po skončení účtovného obdobia.

Spoločnosť neidentifikovala žiadne významné následné udalosti (do dňa podpísania výkazov účtovnej závierky).

C. Informácie o predpokladanom budúcom vývoji účtovnej jednotky.

Budúci vývoj spoločnosti bude ovplyvnený požiadavkami trhu, na ktoré musíme primerane pružne reagovať a taktiež bude významne ovplyvnený súčasnou mimoriadnou situáciou vyhlásenou v SR, ktorú vyvolala pandémia šírenia koronavírusu. Naším strategickým cieľom pre rok 2021 je udržanie súčasnej pozície na trhu a zachovanie trendu v doterajších obchodných činnostiach spoločnosti.

D. Informácie o nákladoch na činnosť v oblasti výskumu a vývoja

O uvedených nákladoch nebolo počas účtovného obdobia účtované.

E. Informácie o nadobúdaní vlastných akcií, dočasných listov, obchodných podielov a akcií, dočasných listov a obchodných podielov materskej účtovnej jednotky

Počas účtovného obdobia neboli účtovnou jednotkou nadobúdané vlastné akcie, obchodné podiely ani akcie.

F. Informácie o návrhu na rozdelenie zisku alebo vyrovanie straty.

Spoločnosť vytvorila za rok 2020 účtovný zisk po zdanení vo výške 717 304,- eur. Rezervný fond je už vytvorený v maximálnej výške v súlade s Obchodným zákonníkom. Preto bude jedinému spoločníkovi predložený návrh na nasledovné použitie zisku – preúčtovanie na *účet 428-Nerozdelný zisk minulých rokov*, prípadne vyplatenie celého disponibilného výsledku hospodárenia vytvoreného v roku 2020.

G. Informácie o údajoch požadovaných podľa osobitných predpisov

K uvedenej informácií nemá spoločnosť náplň.

H. Informácie o tom, či účtovná jednotka má organizačnú zložku v zahraničí

Spoločnosť nemá organizačnú zložku v zahraničí.

I. Informácie o ročnej správe o platbách orgánom verejnej moci (§ 20 ods. 2 zákona o účtovníctve) K uvedenej informácií nemá spoločnosť náplň.

J. Finančné nástroje (§ 20 ods. 5 zákona o účtovníctve)

Spoločnosť nepoužíva finančné nástroje (napr. prevoditeľné cenné papiere, finančné rozdielové zmluvy, deriváty) podľa zákona č.566/2001 Z.z. o cenných papieroch v znení neskorších predpisov. Preto spoločnosť nemá povinnosť uviesť špecifické informácie o cieľoch a metódach riadenia rizík.

K. Cenné papiere obchodované na regulovanom trhu (§ 20 ods. 6 a 7 zákona o účtovníctve).

Spoločnosť neemitovala cenné papiere (akcie), ktoré by boli prijaté na obchodovanie na regulovanom trhu (napr. Burza cenných papierov Bratislava). Preto spoločnosť nemá povinnosť vo výročnej správe uvádzať štruktúrované informácie podľa § 20 ods. 6 a 7 zákona o účtovníctve, napríklad – vyhlásenie o správe a riadení.

L. Subjekt verejného záujmu (§ 20 ods. 9 až 14 zákona o účtovníctve).

Spoločnosť nie je subjektom verejného záujmu tak, ako ho definuje § 2 ods. 14 zákona o účtovníctve (napr. emitent cenných papierov na regulovanom trhu, banka, poisťovňa, obchodník s cennými papiermi, subjekt kolektívneho investovania).

3. ĎALŠIE INFORMÁCIE

A. Firemná sociálna politika

Spoločnosť poskytuje svojim zamestnancom v rámci firemnej sociálnej politiky nasledovné benefity:

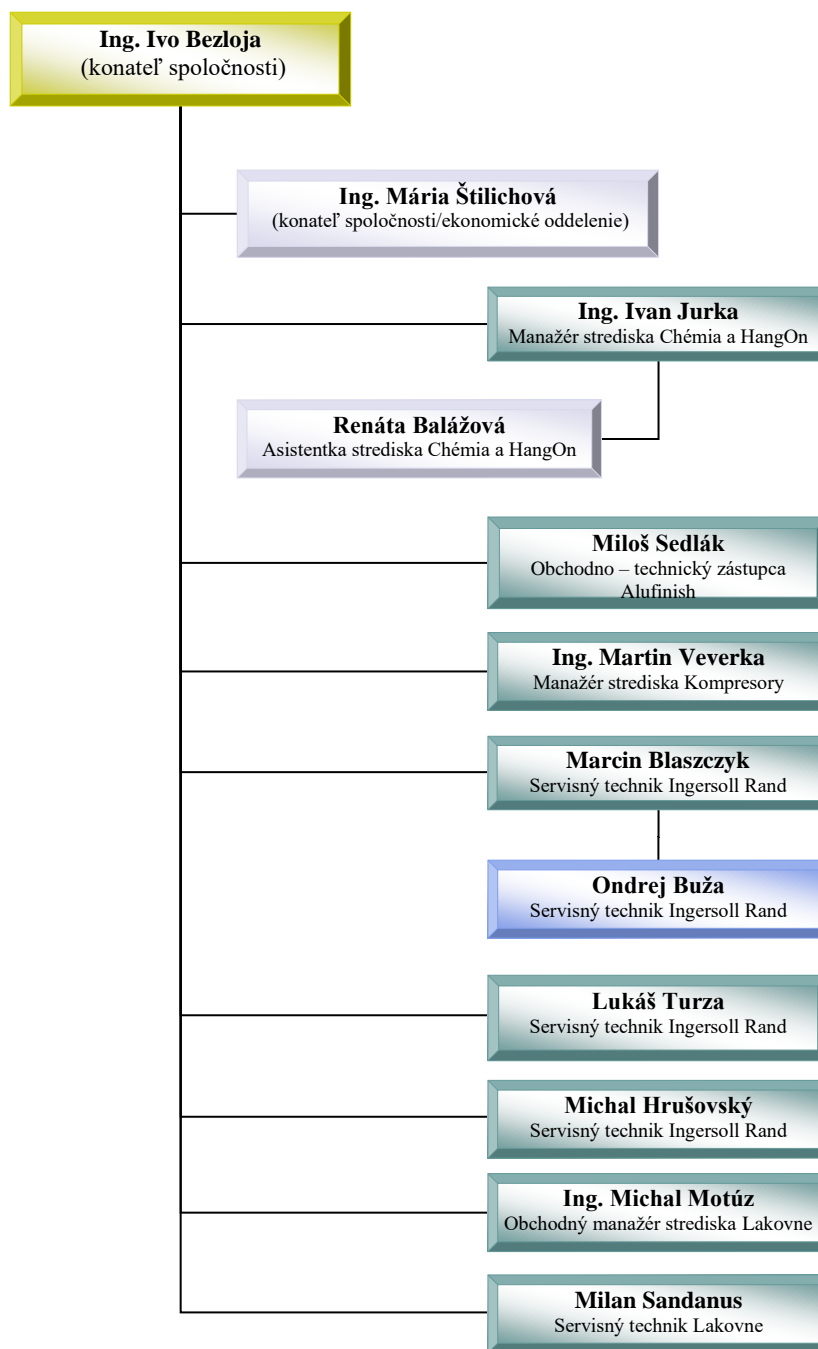
- stravné lístky v hodnote 4,50 € z čoho tvorí príspevok zamestnanca 1,- € a príspevok zo sociálneho fondu 0,69 € a príspevok zamestnávateľa 2,81 € na stravný lístok
- možnosť čerpať sociálny fond vo výške 66,-€ ročne na rekreáciu a regeneráciu pracovných síl
- služobný automobil na súkromné účely
- poskytnutie bezúročnej pôžičky
- príspevky na zdokonaľovacie jazykové kurzy

B. Ľudské zdroje

Spoločnosť riadia konatelia spoločnosti Ing. Ivo Bezloja a Ing. Mária Štilichová.

Priemerný počet zamestnancov v roku 2020 bol 11 z toho vedúcich 1.

Organizačná štruktúra spoločnosti a zamestnanosť



C. ISO normy kvality alebo iné certifikáty a osvedčenia

System manažerstva kvality spoločnosti bol preverený spoločnosťou Bureau Veritas Certification Holding SAS – UK a bolo preukázané, že spĺňa požiadavky systému manažerstva kvality podľa normy ISO 9001:2008.

D. Test spoločnosti na pojem „spoločnosť v kríze“ (§ 67a Obchodného zákonníka)

Spoločnosť nemá záporné vlastné imanie a taktiež nie je platobne neschopná, takže podľa zákona o konkurze a reštrukturalizácie nie je v úpadku. Spoločnosti podľa Obchodného zákonníka ani nehrozí úpadok, nakoľko pomer vlastného imania a záväzkov je 0,3285, čo je viac ako 0,08 (pomer 8 ku 100 platný od roku 2018).

Spoločnosť nie je v kríze podľa § 67a Obchodného zákonníka.

E. Transferová dokumentácia

Spoločnosť má vyhotovenú dokumentáciu k transferovému oceňovaniu obchodov s ekonomicky, sociálne alebo inak prepojenými závislými osobami.

4. POVINNÉ PRÍLOHY

Účtovná závierka spoločnosti za rok 2020 (Súvaha, Výkaz ziskov a strát a Poznámky)

Správa audítora o overení účtovnej závierky

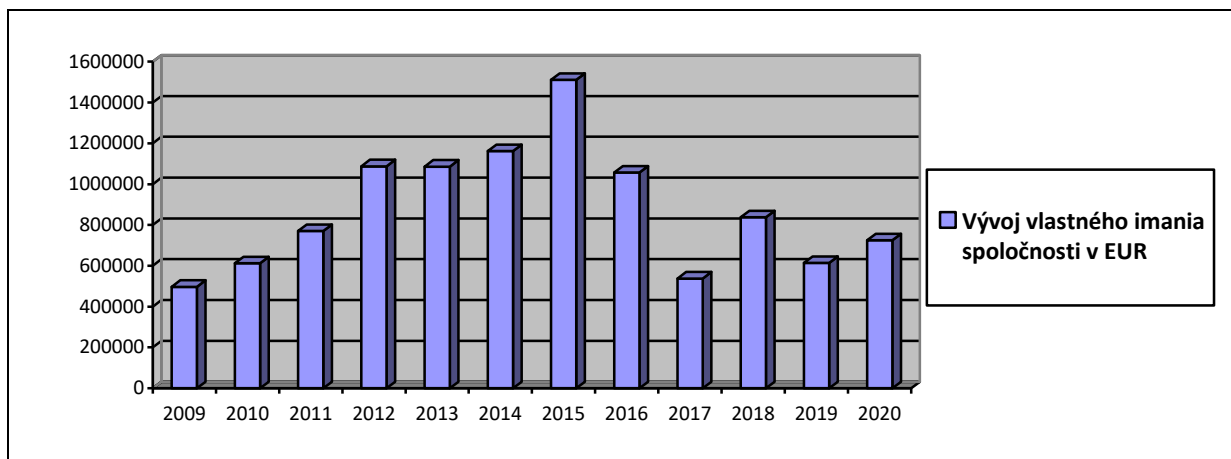
Správa audítora o overení súladu údajov vo Výročnej správe s údajmi s účtovnou závierkou

5. ĎALŠIE PRÍLOHY

A. Prehľad vývoja vlastného imania spoločnosti

	Základné imanie	Zákonný RF	Nerozdel. zisk minul. .	Neuhr. strata min.rok	Ostatné fondy	VH bežného účt. Obd.	Celkom
Stav k 1. 1. 2020	6 640	332	0	-	332	606 262	613 566
Zvýšenie ostatných kapitálových fondov	-	-	-	-	-	-	-
Prídel do rezervného fondu	-	-	-	-	-	-	-
Nerozdel. zisk min. r.	-	-	606 262	-	-	-606 262	0
Dividendy	-	-	-	-	-	-	-
Podiel na zisku	-	-	- 606 262	-	-	-	-606 262
Výsledok hospodárenia v bežnom účt. období	-	-	-	-	-	717 304	717 304
Opravy významných chýb min. účt. období	-	-	-	-	-	-	-
Stav k 31. 12. 2020	6 640	332	0	-	332	717 304	724 608

Grafické znázornenie vývoja vlastného imania spoločnosti:

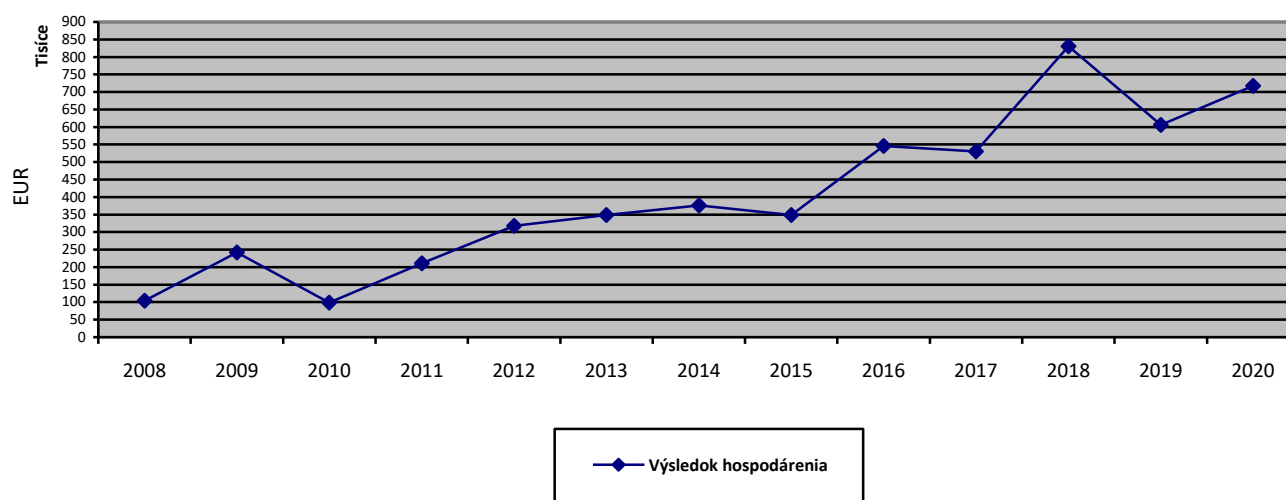


B. Výsledok hospodárenia

Výsledok hospodárenia za rok 2020 je zisk vo výške 717 304,- €, čo predstavuje zvýšenie oproti roku 2019 približne o 18 %. V absolútnom vyjadrení je to o 111 042,- € viac.

Dosiahnutý zisk za rok 2020 vo výške 717 304,-€ bude pravdepodobne preúčtovaný na nerozdelený zisk minulých rokov, prípadne vyplatený spoločníkovi.

Vývoj výsledku hospodárenia za účtovné obdobia rokov 2008 - 2020



D. Ukazovatele peňažných tokov (v EUR)

Prehľad peňažných tokov v EUR (výkaz cash flow) k 31.12.2020 - nepriama metóda

Riadok	Názov položky	rok 2020	rok 2019
Z/S	Celkový výsledok hospodárenia pred zdanením (+/-)	910 224	769 559
A.1.	Úprava o nepeňažné položky (A.1.1. až A.1.10):	19 482	16 110
A.1.1.	Odpisy (+)	41 058	32 862
A.1.2.	zmena stavu rezerv (+/-)	-17 754	10 198
A.1.3.	zmena stavu prechodných účtov aktív (+/-)	-1 792	202
A.1.4.	Zmena stavu prechodných účtov pasív (+/-)	-358	-21 635
A.1.5.	Úroky účtované do nákladov (+)	0	0
A.1.6.	Úroky účtované do výnosov (-)	0	0
A.1.7.	Závierkové nerealizované kurzové rozdiely (+/-)	0	0
A.1.8.	Výsledok z predaja dlhodobého finanč. majetku (+/-)	0	0
A.1.9.	Výsledok z predaja DNM a DHM (+/-)	-1 672	-5 517
A.1.10.	Iné položky nepeňažného charakteru (+/-)	0	0
A.2.	Zmena pracovného kapitálu (A.2.1. Až A.2.6.)	-78 268	52 161
A.2.1.	Zmena stavu zásob (+/-)	-142 022	-146 190
A.2.2.	Zmena stavu pohľadávok z prevádzkovej činnosti (+/-)	-390 880	-655 271
A.2.3.	Zmena stavu záväzkov z prevádzkovej činnosti (+/-)	646 360	1 015 436
A.2.4.	Zmena stavu krátkodobého finančného majetku (+/-)	0	0
A.2.5.	Zaplatená daň z príjmov (-), alebo vratka dane (+)	-192 920	-163 297
A.2.6.	Iné úpravy CF z prev. (+/-) <i>zmena stavu dlhodobých záväzkov</i>	1 194	1 483
A.	Peňažné toky z prevádzkovej činnosti: A=z/s + A.1. + A.2.)	851 438	837 830
B.	Peňažné toky z investičnej činnosti (B.1 až B.10)	-115 402	-58 167
B.1.	Peňažné výdavky na obstaranie DNM a DHM (-)	-117 074	-63 684
B.2.	Peňažné príjmy z predaja DNM a DHM (+)	1 672	5 517
B.3.	Peňažné výdavky na obstaranie dlhod. CP a podielov (-)		
B.4.	Peňažné príjmy z predaja dlhod. CP a podielov (+)		
B.5.	Peňažné výdavky na poskytnuté pôžičky (-)		
B.6.	Peňažné príjmy zo splácania poskytnutých pôžičiek (+)		
B.7.	Peňažné výdavky súvisiace s derivátmi (-)		
B.8.	Peňažné príjmy súvisiace s derivátmi (+)		
B.9.	Peňažne prijaté dividendy účtované do výnosov (-)		
B.10.	Iné úpravy CF z investičnej činnosti (+/-)	0	0
C.	Peňažné toky z finančnej činnosti (C.1 až C.10)	-606 262	-830 310
C.1.	Peňažné príjmy zo zvýšenia vlastného imania (+)		
C.2.	Peňažné výdavky zo zníženia vlastného imania (-)		
C.3.	Peňažné príjmy z úverov a pôžičiek (+)		
C.4.	Peňažné výdavky na splácanie úverov a pôžičiek (-)		
C.5.	Peňažné príjmy z emisie dlhových cenných papierov (+)		
C.6.	Peňažné výdavky na úhradu záväzkov z dlhových CP (-)		

C.7.	Peňažne prijaté výnosové úroky (-)		
C.8.	Peňažne zaplatené nákladové úroky (+)		
C.9.	Peňažne zaplatené dividendy z rozdelenia zisku (-)	-606 262	-830 310
C.10.	Iné úpravy CF z fináčnej činnosti (+/-)		
.			
D.	Celkový peňažný tok (D=A+B+C) počas roka (+/-)	129 774	-50 647
E.	Stav peňazí na začiatku roka	109 363	160 010
F.	Realizované kurzové rozdiely (+/-)	0	0
G.	Stav peňazí na konci roka vrátane KR (G=E+D+F)	239 137	109 363

D. Informácie o účtovných metódach a všeobecných účtovných zásadách spoločnosti

Účtovníctvo spoločnosti je vedené v súlade so zákonom č. 431/2002 Z. z. v znení neskorších zmien a v súlade s opatreniami Ministerstva financií SR č. 23054/2002-92, v znení následných opatrení, ktorými sa ustanovujú podrobnosti o postupoch účtovania a rámcovej účtovnej osnove pre podnikateľov v sústave podvojného účtovníctva.

Spôsob ocenenia jednotlivých zložiek majetku a záväzkov

Hmotný majetok nakupovaný bol oceňovaný obstarávacími cenami.

Pohľadávky boli oceňované nominálnymi hodnotami.

Finančný majetok bol ocenený nominálnymi cenami.

Náklady budúcich období na účte 381 sú vykázané vo výške, aby bola dodržaná zásada účtovania o skutočnostiach, ktoré sú predmetom účtovníctva, do obdobia, s ktorým časovo a vecne súvisia.

Záväzky boli ocenené nominálnou cenou.

Zásoby tovaru boli ocenené obstarávacími cenami.

Spôsob odpisovania hmotného a nehmotného majetku, doby odpisovania a odpisové metódy pri stanovení účtovných odpisov.

Odpisovaný majetok je pre daňové účely odpisovaný rovnomerným spôsobom podľa zákona o dani z príjmov. Účtovné odpisy hmotného majetku boli stanovené tak, že majetok sa odpisuje mesačne alikvotným podielom v závislosti od doby využívania majetku. Drobný majetok, ktorého obstarávacia cena je do výšky 1 700,-€ a menej sa účtuje do zásob materiálu a ihneď sa vo výške 100% jeho nadobúdacej ceny odpíše.

Celková výška majetku (celkových aktív), ktorými spoločnosť disponuje k 31.12.2020 predstavuje 2 932 725,-€. Podrobné členenie súvahových položiek, nákladov, výnosov a hospodárskeho výsledku je uvedené v Účtovnej závierke.

V Trenčíne, dňa 02. 03. 2021

Vypracoval: Ing. Ľudmila Žúžiová

Predkladá a schválil (konateľ spoločnosti): Ing. Mária Štilichová

podpis konateľa