



AT Zemplín, spol. s r.o.

Športová 1, Kazimír 076 13

Tel. : 056/688 79 14 e-mail: atzemplin@atzemplin.sk

Zapísaná v Obchodnom registri Okresného súdu v Košiciach 1, Oddiel:Sro Vložka číslo: 11813/V
IČO: 36 200 239 DIČ: 2020030848 IČDPH: SK 7020000020

VÝROČNÁ SPRÁVA ZA ROK 2020

Konateľ spoločnosti
Ing. Alexander Palágyi

Výročnú správu vypracoval: Ing. Alexander Palágyi
Zodpovedná osoba za správnosť údajov : Ing. Iveta Palágyiová



A - ÚVOD (všeobecné údaje)

1. Obchodné meno a sídlo spoločnosti zostavujúcej výročnú správu:

AT Zemplín, spol. s.r.o.
Športová 1
076 13 Kazimír

2. Hlavné činnosti spoločnosti podľa výpisu z obchodného registra (opis hospodárskej činnosti):

- ◆ poľnohospodárstvo vrátane predaja nespracovaných poľnohospodárskych výrobkov za účelom spracovania alebo ďalšieho predaja, chov a lov poľovnej zveri
- ◆ kúpa tovaru na účely jeho predaja konečnému spotrebiteľovi (maloobchod) v rozsahu voľných živností
- ◆ kúpa tovaru na účely jeho predaja iným prevádzkovateľom živností (veľkoobchod) v rozsahu voľných živností
- ◆ služby súvisiace s rastlinnou výrobou
- ◆ služby súvisiace so živočíšnou výrobou okrem veterinárnych služieb
- ◆ služby v rámci lesníctva a ťažby dreva
- ◆ sprostredkovanie obchodu a výroby v rozsahu voľných živností
- ◆ piliarska výroba
- ◆ prenájom strojov a zariadení
- ◆ sprostredkovanie predaja, prenájmu a kúpi nehnuteľností (realitná činnosť)
- ◆ prenájom nehnuteľností s poskytovaním aj iných než základných služieb spojených s prenájomom
- ◆ reklamná činnosť
- ◆ otváranie, príprava a dobývanie výhradných ložísk povrchovým spôsobom v lomoch s ročnou ťažbou nižšou ako 500 000 ton
- ◆ zriaďovanie a likvidácia banských diel a lomov
- ◆ úprava a zušľachťovanie nerastov vykonávané v súvislosti s ich dobývaním
- ◆ zriaďovanie a prevádzka odvalov, výsypiek a odkalísk pri činnostiach uvedených v banskom oprávnení
- ◆ dobývanie ložísk nevyhradených nerastov, vrátane úpravy a zušľachťovania nerastov vykonávaných v súvislosti s ich dobývaním, likvidácia banských diel a lomov s výnimkou ložiskového geologického prieskumu nevyhradených nerastov
- ◆ výroba kŕmnych zmesí
- ◆ mäsiarstvo



AT Zemplín, spol. s.r.o. Športová 1, 076 13 Kazimír

- ◆ prenájom hnutelných vecí
- ◆ výroba priemyselných hnojív a dusíkatých zlúčenín, pesticídov a agrochemických produktov

3. Zoznam členov štatutárnych orgánov spoločnosti:

Ing. Alexander Palágyi
ATZ Agro, spol. s.r.o.
Šafárikova 124
048 01 Rožňava

B - GENÉZA A PREDPOKLAD BUDÚCEHO VÝVOJA ČINNOSTI SPOLOČNOSTI

1. Vznik spoločnosti

Spoločnosť AT Zemplín, s.r.o. so sídlom v Kazimíri bola zaregistrovaná v Obchodnom registri Okresného súdu v Košice 1, Oddiel. Sro vložka číslo 11813/V dňa 04.08.2000 pod názvom AGROVA – Plus. Názov spoločnosti bol zmenený dňa 24.03.2006 na AT Zemplín. Svoju činnosť začala prenájomom pôdy po úpadcovi AGROVA s.r.o.

V roku 2005 nastala výrazná zmena v histórii spoločnosti predajom 100% obchodného podielu spoločnosti Agrotrade Group, s r. o. Rožňava a zlúčením poľnohospodárskej výroby, ktorú mala spoločnosť Agrotrade Group v katastri obce Kuzmice, Slivník, Brezina. V Januári 2007 spoločnosť AT Zemplín odkúpila hospodárske stredisko Dúbravka v okrese Michalovce s výmerou poľnohospodárskej pôdy 835 ha a so živočíšnou výrobou ošípaných od akciovej spoločnosti Agrocentra Michalovce. Spoločnosť v roku 2014 začala diverzifikovať svoju činnosť a kúpila Lom Oreské od spoločnosti Tajba Čaňa, kde sa ťaží a spracováva dolomitický vápenec na jemne mletý vápenec na poľnohospodárske účely.

Spoločnosť v roku 2020 hospodárila v okrese Trebišov - v katastrálnom území Byšta Kazimír, Lastovce, Brezina, Kuzmice, Slivník, Čerhov, Veľká Trňa, Nižný Žipov a v okrese Michalovce - v katastrálnom území Dúbravka, Budkovce, Markovce, Slavkovce s celkovou výmerou poľnohospodárskej pôdy 2 231,66 ha.



AT Zemplín , spol. s.r.o. Športová 1, 076 13 K a z i m í r

K 31.12.2020 mala spoločnosť 35 zamestnancov a priemerný prepočítaný počet zamestnancov za rok 2020 bol 34,5 .

Aktivity spoločnosti boli orientované na poľnohospodársku prvovýrobu, predovšetkým rastlinnú výrobu, ktorá tvorí 88 % z celkovej výroby spoločnosti, živočíšnu výrobu , ktorá tvorí 6 % z celkovej výroby spoločnosti .

Všetky vstupy ale aj ostatná činnosť boli financované cez úvery od Slovenskej sporiteľne, ČSOB Leasing a VÚB leasing.

Ostatná činnosť bola zameraná na banskú činnosť, ktorá za rok 2020 činila 6 % z celkovej výroby.

Z pohľadu dosiahnutých hospodárskych výsledkov hodnotím rok 2020 ako priemerný.

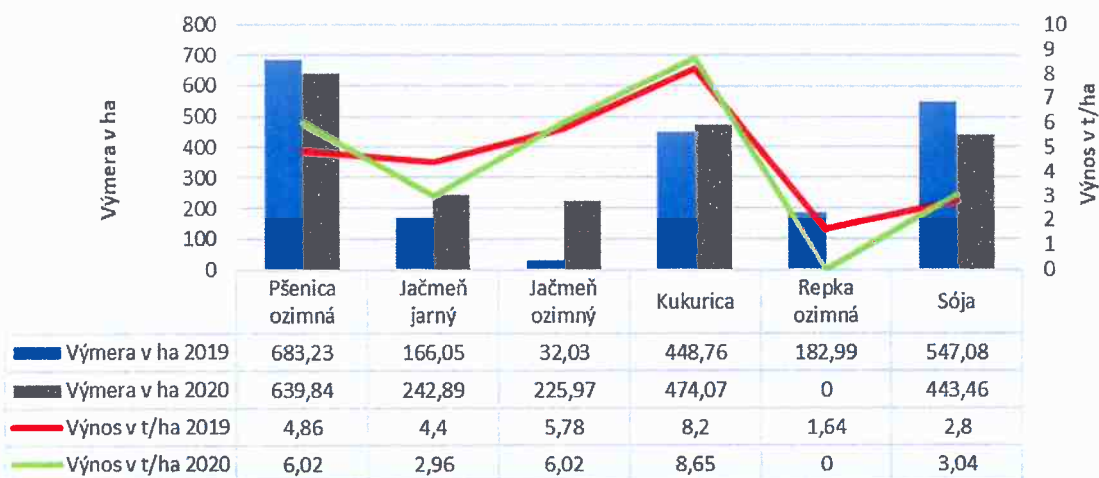
2. Rastlinná výroba

Z agronomického hľadiska hodnotíme rok 2020 ako podpriemerný až kritický , čo bolo zapríčinené extrémnym suchom v prvom polroku, kde celkový úhrn zrážok za 5 mesiacov predstavoval len 116 mm - priemer na 1 mesiac je len 23,2 mm , čo je pre rast plodín kritické a má veľký vplyv na úrodový potenciál jednotlivých plodín . V druhom polroku od mesiaca jún 2020 ,keď sme sa už pripravovali na zber hustosiatých plodín sa situácia otočila o 180 ° a za krátky časový interval sme zažili extrémne privalové dažde, ktoré zapríčinili , že sme nemohli vykonať niektoré naplánované agrotechnické vstupy. Úhrn zrážok v tomto druhom polroku bol 558,10 mm- priemer na 1 mesiac 79,7 mm. Bolo to veľmi náročné , nakoľko v tomto období vykonávame všetky zberové práce plodín.

Poveternostné podmienky v roku 2020 mali veľký vplyv na dosiahnuté výsledky v spoločnosti.

Osev a dosiahnuté výsledky na rok 2019 a 2020

Pšenica ozimná	683,23	4,86	639,84	6,02
Jačmeň jarný	166,05	4,40	242,89	2,96
Jačmeň ozimný	32,03	5,78	225,97	6,02
Kukurica	448,76	8,20	474,07	8,65
Repka ozimná	182,99	1,64	0,00	0,00
Sója	547,08	2,80	443,46	3,04
Úhor	121,87	0,00	117,80	0,00
TTP	69,11		87,63	
SPOLU	2 241,92		2 231,66	

Osev a dosiahnuté výsledky 2019-2020




Realizácia produktov rastlinnej výroby

Plodina	Plán na rok 2020			Skutočnosť za rok 2020		
	Množstvo v t	Priemerná cena v €	Tržby v tis. €	Množstvo v t	Priemerná cena v €	Tržby v tis. €
Pšenica ozimná	3 887	160	600	3 850	144	518
Kukurica	4 050	150	585	4 100	143	533
Repka ozimná	0	0	0	0	0	0
Sója	1 244	320	384	1 347	325	393
Jačmeň jarný	1 089	170	185	720	140	90
Jačmeň ozimný	1 310	170	204	1 360	140	181
SPOLU			1 958			1 715

Predaj výrobkov pšenice ozimnej, kukurice, sóje, jačmeň jarného a repky olejnej sme realizovali cez materskú spoločnosť AgrotradeGroup Rožňava.

Rozbor jednotlivých komodít

Plodina : Jačmeň ozimný	
Výmera v ha	225,97
Celkový výnos v t	1 360
Výnos v t/ha	6,02
Náklady v € na ha	658
Celkový náklad v tis. €	149
Výnos /predaj v tis. €	181
Priemerná realizačná cena v €/t	140

Plodina : Jačmeň jarný	
Výmera v ha	242,89
Celkový výnos v t	720
Výnos v t/ha	2,96
Náklady v € na ha	632
Celkový náklad v tis. €	154
Výnos /predaj v tis. €	90
Priemerná realizačná cena v €/t	140

Plodina : Sója	
Výmera v ha	443,46
Celkový výnos v t	1 347
Výnos v t/ha	3,04
Náklady v € na ha	629
Celkový náklad v tis. €	279
Výnos /predaj v tis. €	393
Priemerná realizačná cena v €/t	325

Plodina : Pšenica ozimná	
Výmera v ha	639,84
Celkový výnos v t	3 850
Výnos v t/ha	6,02
Náklady v € na ha	692
Celkový náklad v tis. €	443
Výnos /predaj v tis. €	518
Priemerná realizačná cena v €/t	144

Plodina : Kukurica zrnová	
Výmera v ha	474,07
Celkový výnos v t	4 100
Výnos v t/ha	8,65
Náklady v € na ha	766
Celkový náklad v tis. €	363
Výnos /predaj v tis. €	533
Priemerná realizačná cena v €/t	144



3. Živočíšna výroba

Stav živočíšnej výroby k 31.12.2020 bol nasledovný:

Ošípané

Kategórie	Prasnice	Kance	Prasničky	Ciciaky	Predvýkrm	Výkrm	SPOLU
KS	90	4	13	83	405	370	965

Celkové náklady na chov ošípaných v roku 2020 boli 189 387,74 €. Výnosy z chovu ošípaných boli 176 809,38 € a z toho tržby z predaja ošípaných boli v celkovej výške 121 940,27 €.

Hovädzí dobytok

Kategórie	Teľatá	Kravy	Jalovice do 24 mes.	Jalovice do 12 mes.	Býčky do 12 mes.	Plemené býky	SPOLU
KS	0	26	2	0	0	1	29

Celkové náklady na chov hovädzieho dobytku v roku 2020 boli 18 837,81 €. Výnosy z chovu hovädzieho dobytku boli 11 926,78 a z toho tržby z predaja hovädzieho dobytku boli v celkovej výške 11 544,75 €.

Náklady na živočíšnu výrobu v roku 2020 predstavovali 208 225,55 €, výnosy boli spolu 188 354,13 €. Hospodársky výsledok za živočíšnu výrobu bola strata - 19 871,42 €.

Naplánované tržby za rok 2020 boli 179 000 €. Výpadok nastal z dôvodu uzatvorenia chovu ošípaných v mesiacoch od októbra 2020. toto uzavretie bolo zapríčinené výskytom afrického moru ošípaných.

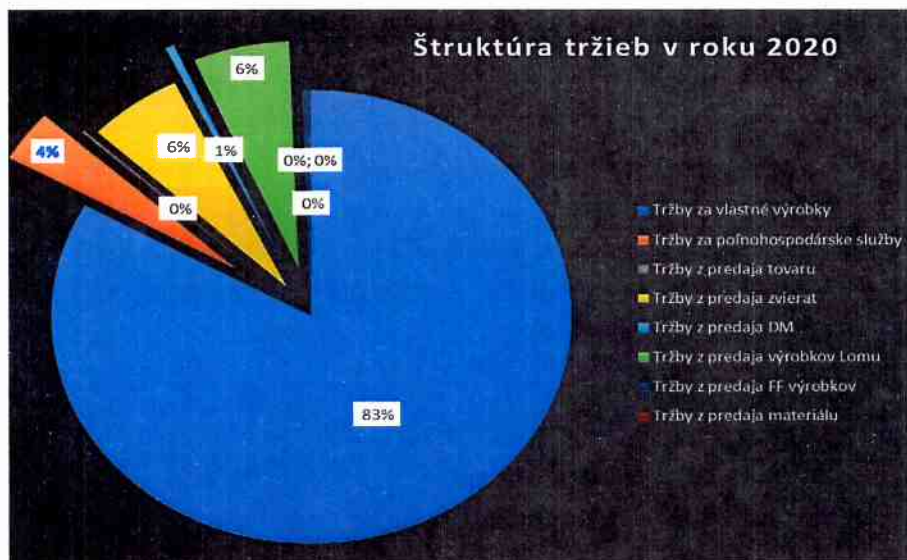
4. Pridružená výroba Lom Oreské

Za rok 2020 v Lome Oreské bola nasledovná produkcia:

Produkcija Lom Oreské	Množstvo v t	Celková hodnota v €	Jednotková cena v €/t
Jemne mletý vápenec JMV	959,04	18 372,99	19,16
Štrk frakcia 0-4 mm	6 537,62	65 411,83	10,00
Štrk frakcia 0-63 mm	0,00	0,00	6,80
Štrk frakcia 4-8 mm	2 192,94	21 004,62	9,58
Štrk frakcia 8-16 mm	1 764,94	17 056,93	9,66
Štrk frakcia 16-32 mm	645,14	6 440,28	9,98
Štrk frakcia 32-63 mm	149,00	1 460,20	9,80
Lomový kameň	14,74	100,23	6,80
Spolu	12 263,42	129 847,08	

Celkové náklady na prevádzku Lom Oreské boli za rok 2020 v sume 201 887,77 €. Výnosy z prevádzky lomu predstavovali sumu 130 680,34 €, z toho tržby z predaja frakcií boli v celkovej hodnote 129 847,01 €.

Hospodársky výsledok lomu bola strata -71 207,43 €, ktorá bola zapríčinená výpadkom dopytu. Daný výpadok za rok 2020 bol spôsobený hlavne situáciou spojenou s COVID-19 a ďalej pretrvávajúcou neistotou v podnikateľskom prostredí. Začiatkom roka 2020 boli celkové plánované tržby 205 000 €.





5. Investície

Spoločnosť pokračuje v splácaní úverov a leasingov na základe dohodnutých splátkových kalendárov. V roku 2020 spoločnosť AT Zemplín investovala do :

-nákupu poľnohospodárskych pozemkov v celkovej hodnote 134 896,28 €
-nákup prístrojov a zariadení v celkovej hodnote 1 825,80 €

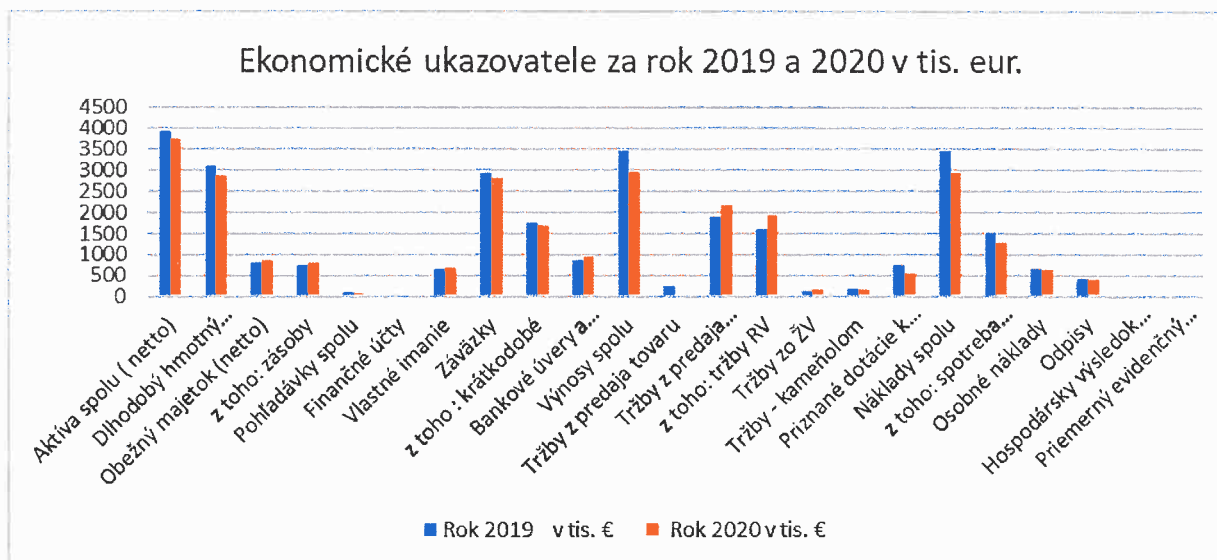
Celkovo v roku 2020 naša spoločnosť preinvestovala 136 721,28 €

6. Ekonomické ukazovatele

Vybrané ekonomické ukazovatele v tis.€

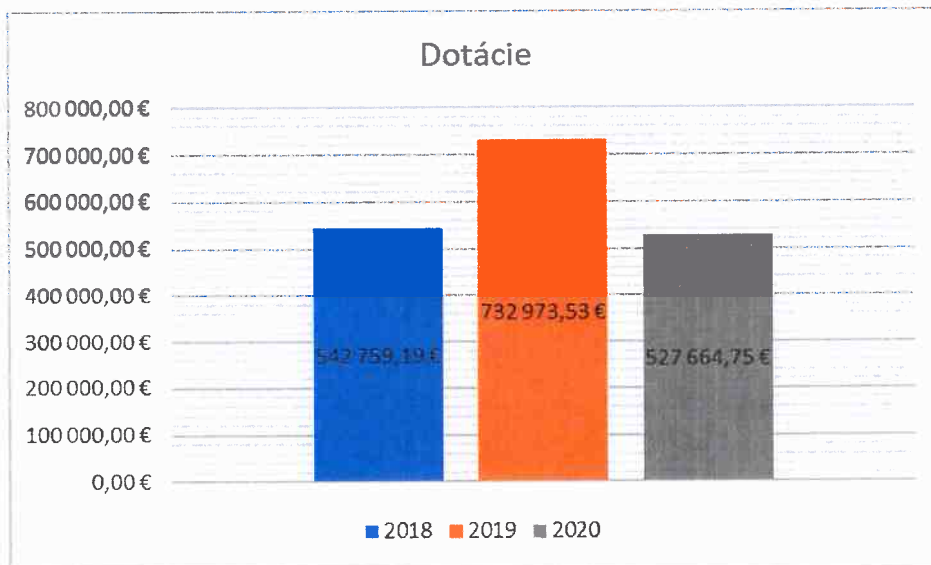
Ukazovateľ	Rok 2019 v tis. €	Rok 2020 v tis. €
Aktíva spolu (netto)	3921	3744
Dlhodobý hmotný majetok (netto)	3089	2859
Obežný majetok (netto)	804	860
z toho: zásoby	721	797
Pohľadávky spolu	70	52
Finančné účty	13	11
Vlastné imanie	656	672
Záväzky	2918	2794
z toho : krátkodobé	1735	1672
Bankové úvery a výpomoci	862	935
Výnosy spolu	3453	2937
Tržby z predaja tovaru	236	4
Tržby z predaja vlastných výrobkov a služieb	1872	2159
z toho: tržby RV	1587	1901
Tržby zo ŽV	106	128
Tržby - kameňolom	179	130
Priznané dotácie k výnosom	733	528
Náklady spolu	3432	2921
z toho: spotreba materiálu a energie	1508	1272

Osobné náklady	640	603
Odpisy	399	373
Hospodársky výsledok po zdanení	11	16
Priemerný evidenčný počet zamestnancov	35,1	34,5



V roku 2020 bola spoločnosti AT Zemplín poskytnutá štátna podpora na :

1. Jednotná platba na plochu vo výške : 251 065,21 €
2. Platby na poľnohospodárske postupy prospešné pre klímu a životné prostredie : 137 525,64 €
3. Vyrovnávací príspevok na znevýhodnené oblasti vo výške : 62 730,40 €
4. Úhrada finančnej disciplíny : 7 424,56 €
5. VDJ : 894,45 €
6. Zelená nafta : 22 690,95 €
7. Bielikovinové plodiny : 45 333,54,€



7. Informácie o významných rizikách a neistotách

V spoločnosť AT Zemplín, s r.o. nevznikli významné riziká a neistoty.

8. Udalosti osobitného významu, ktoré nastali po skončení účtovného obdobia, za ktoré sa vyhotovuje výročná správa

Po skončení účtovného obdobia 2020 v spoločnosti nenastali žiadne udalosti osobitného významu.

9. Náklady na činnosť v oblasti výskumu a vývoja

Spoločnosť AT Zemplín nerealizovala v roku 2020 činnosť v oblasti výskumu a vývoja.

C – ZAMESTNANOSŤ

Personálne zloženie k 31.12.2020 :

	Vysokoškolské vzdelanie	Stredoškolské vzdelanie	Odborné učilište a základné vzdelanie	Spolu
Manažment	1	0	0	1
Výroba	6	11	17	34
Spolu:	7	11	17	35

Ukazovatele práce a miezd:

	Rok 2019	Rok 2020
Priemerný počet zamestnancov	35,1	34,5
Priemerná mesačná mzda v €	1 049	1 018
Hodinová mzda v €	2,59	2,74
Mzdové náklady v tis. €	442	424

V roku 2020 prebehlo znižovanie stavov zamestnancov čo sa prejavilo v poklese mzdových nákladov spoločnosti. Znižovanie nebolo spôsobené aktuálnou situáciou okolo COVID-19 ale zavádzaním úsporných opatrení.

D- Podnikateľský zámer na rok 2021

Rastlinná výroba

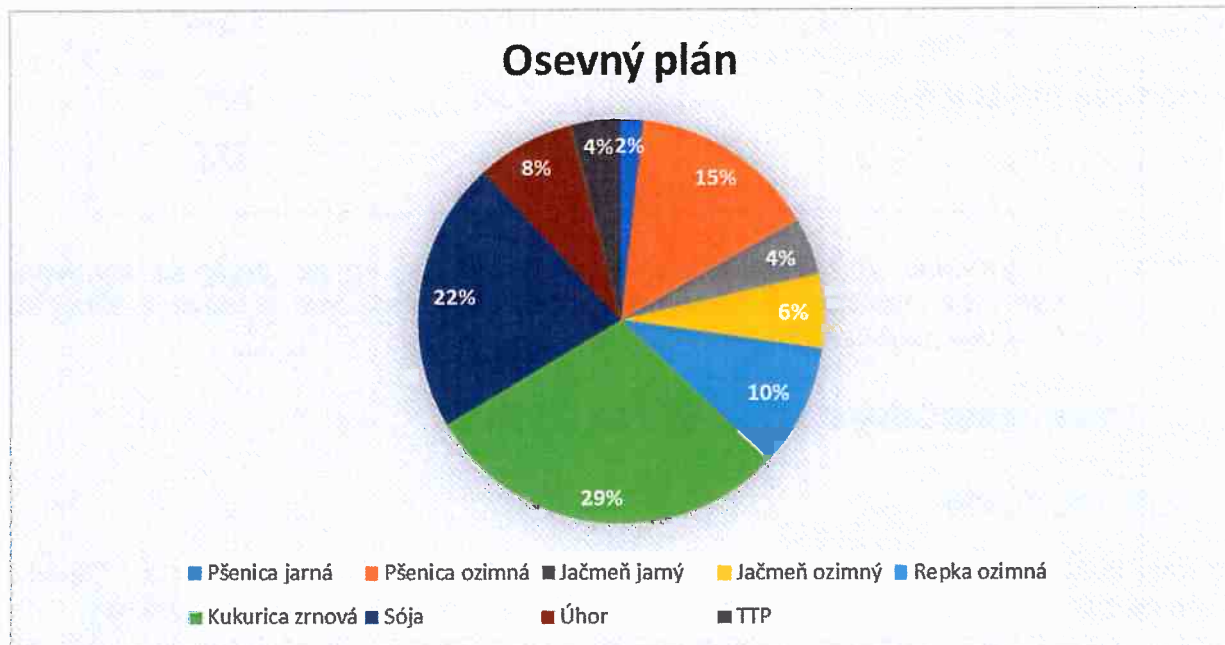
V roku 2020 sme mali celkovú výmeru poľnohospodárskej pôdy 2 231,66 ha. Osevný plán na rok 2021 je založený na výmere 2 231,66 ha, rozdelená na dve strediská, ktoré sa nachádzajú v Kazimíri okres Trebišov s výmerou 1 393,04 ha a v Dúbravke okres Michalovce s výmerou 838,62 ha.

Súčasnú rozdeľenie pol. pôdy podľa stredísk:

Stredisko	Orná pôda v ha	TTP v ha	Úhor	SPOLU
Kazimír	1 180,50	63,82	148,72	1 393,04
Dúbravka	787,64	23,81	27,17	838,62
Spolu	1 968,14	87,63	175,89	2 231,66

Celý osevný plán na rok 2021 je postavený na tržné plodiny ako sú pšenica ozimná 15% osiatej plochy z celkovej výmery, kukurica 29% osiatej plochy z celkovej výmery, sója 22% osiatej plochy z celkovej výmery, jačmeň jarný 5 % osiatej plochy z celkovej výmery, jačmeň ozimný 6 % osiatej plochy z celkovej výmery, pšenica jarná 2 % osiatej plochy z celkovej výmery, repka ozimná 10 % osiatej plochy z celkovej výmery . TTP tvoria 4 % z celkovej výmery poľnohospodárskej pôdy a úhor tvorí 7% z celkovej výmery poľnohospodárskej pôdy.

Snahou našej spoločnosti je, aby sme v ďalších rokoch využili maximálny potenciál úrodnosti poľnohospodárskych pozemkov, ktoré obhospodarujeme a tak dosiahli najlepšie výsledky u jednotlivých komodít.





AT Zemplín, spol. s.r.o. Športová 1, 076 13 Kazimír

Využitie poľnohospodárskej pôdy na rok 2021 v nákladových cenách

Plodina	Výmera v ha	Úroda v t/ha	Celkom v t
Pšenica ozimná	333,64	5,00	1 660
Pšenica jarná	40,80	4,50	185
Kukurica zrnová	655,91	8,50	5 575
Repka olejná ozimná	217,44	2,80	600
Sója	485,80	2,80	1 360
Jačmeň jarný	102,40	4,50	460
Jačmeň ozimný	132,15	5,00	660
Úhor	175,89		
TTP	87,63		
SPOLU	2 231,66		10 500

Plánované tržby z rastlinnej výroby v roku 2021

Plodina	Výmera v ha	Úroda v t/ha	Tržby v tis. €
Pšenica ozimná	155	1 580	245
Pšenica jarná	155	185	29
Kukurica zrnová	155	5 500	853
Sója	380	1 200	456
Repka olejná ozimná	390	600	234
Jačmeň jarný	140	460	64
Jačmeň ozimný	140	560	78
SPOLU			1 959

Plánované tržby z kameňolomu Oreské v roku 2021

Tovar	Realizačná cena v €/t	Predaj - množstvo v t	Tržby v tis. €
VJM Veľmi jemne mletý vápenec	19,00	1 000	19
Frakcia 0-4mm	12,00	8 000	96
Ostatné frakcie	11,50	5 100	59
SPOLU		14 100	174



AT Zemplín , spol. s.r.o. Športová 1, 076 13 K a z i m í r

Lom je špecifická oblasť v rámci plánovania , nakoľko naše tržby závisia vo veľkej miere od investičných zámerov realizovaných v našom okolí v rámci budovania cestnej infraštruktúry, kde môžeme naše výrobky ponúknuť (frakcie kameniva) . Taktiež závisí aj od dobrého vývoja poľnohospodárskeho odvetvia, kde sa dá využiť na zlepšenie pôdnych podmienok výrobok veľmi jemne mletého vápenca.

Tržby plánujeme v tomto odvetví cca 174 tis. €

Plánované tržby v živočíšnej výrobe:

Stav zvierat v živočíšnej výrobe v roku 2021 neplánujeme navyšovať ,ale ponechať na úrovni stavu k 31.12.2020.

Tržby v živočíšnej výrobe plánujeme na nižšie ako v roku 2020 , a to z dôvodu nízkej trhovej ceny ošípaných a slabého dopytu na trhu vo výške 103 tis. €

Plánované tržby v službách

Spoločnosť AT Zemplín plánuje i v roku 2021 poskytovať služby v poľnohospodárstve . Predpokladané tržby v službách chceme realizovať v hodnote cca 85 tis. €

**Finančný plán na rok 2021 :**

OZNAČENIE	TEXT	ČÍS. RIAD.	plán k 31/12/2020
*	Čistý obrat (časť účt.tr. 6 podľa zákona)	01	2 392 151
**	Výnosy z hospodárskej činnosti spolu súčet (r.03 až r.09)	02	3 011 979
I.	Tržby z predaja tovaru (604,607)	03	3 000
II.	Tržby z predaja vlastných výrobkov a služieb (601)	04	2 304 151
III.	Tržby z predaja služieb (602, 606)	05	85 000
IV.	Zmeny stavu vnútroorganizačných zásob (+/-) (účtová skupina 61)	06	-83 572
V.	Aktivácia (účtová skupina 62)	07	99 700
VI.	Tržby z predaja dlhodobého nehmotného majetku, dlhodobého hmotného majetku a materiálu (641,642)	08	2 700
VII	Ostatné výnosy z hospodárskej činnosti (644,645,646,648,655,657)	09	601 000
**	Náklady na hospodársku činnosť spolu r.11+r.12+r.13+r.14+r.15+r.20+r.21+r.24+r.25+r.26	10	2 859 700
A.	Náklady vynaložené na obstaranie predaného tovaru (504, 507)	11	2 900
B.	Spotreba materiálu, energie a ostatných neskladovateľných dodávok (501,502,503)	12	1 300 000
C.	Opravné položky k zásobám (+/-) (505)	13	
D.	Služby (účtová skupina 51)	14	493 000
E.	Osobné náklady (r. 16 až 19)	15	610 000
E.1.	Mzdové náklady (521,522)	16	430 000
2.	Odmeny členom orgánov spoločnosti a družstva (523)	17	
3.	Náklady na sociálne poistenie (524,525,526)	18	155 0000
4.	Sociálne náklady (527,528)	19	25 000
F.	Dane a poplatky (účtová skupina 53)	20	55 000
G.	Odpisy o opravné položky k dlhodobému nehmotnému majetku a dlhodobému hmotnému majetku (r.22 + r.23)	21	350 000
G.1.	Odpisy dlhodobého nehmotného majetku a dlhodobého hmotného majetku (551)	22	350 000
2.	Opravné položky k dlhodobému nehmotnému majetku a dlhodobému hmotnému majetku (+/-) (553)	23	
H.	Zostatková cena predaného dlhodobého majetku a predaného materiálu (541,542)	24	1 500
I.	Opravné položky k pohľadávkam (+/-) (547)	25	
J.	Ostatné náklady na hospodársku činnosť (543,544,545,546,548,549,555,557)	26	47 300
***	Výsledok hospodárenia z hospodárskej činnosti (+/-) (r. 02 - r. 10)	27	152 279
*	Pridaná hodnota (r.03+r.04+r.05+r.06+r.07)-(r.11+r.12+r.13+r.14)	28	612 379



AT Zemplín, spol. s.r.o. Športová 1, 076 13 K a z i m í r

**	Výnosy z finančnej činnosti spolu r.30+r.31+r.35+r.39+r.42+r.43+r.44	29	
VIII.	Tržby z predaja cenných papierov a podielov (661)	30	
IX.	Výnosy z dlhodobého finančného majetku súčet (r.32 až r.34)	31	
IX.1.	Výnosy z cenných papierov a podielov od prepojených ÚJ (665 A)	32	
2.	Výnosy z cenných papierov a podielov v podielovej účasti okrem výnosov prepojených ÚJ (665 A)	33	
3.	Ostatné výnosy z cenných papierov a podielov (665 A)	34	
X.	Výnosy z krátkodobého finančného majetku súčet (r.36 až r.38)	35	
X.1.	Výnosy z krátkodobého finančného majetku od prepojených ÚJ (666A)	36	
2	Výnosy z krátkodobého fin.majetku v podielovej účasti okrem výnosov prepojených ÚJ (666A)	37	
3.	Ostatné výnosy z krátkodobého finančného majetku (666A)	38	
XI.	Výnosové úroky (r. 40 + r. 41)	39	
XI.1.	Výnosové úroky od prepojených ÚJ (662A)	40	
2.	Ostatné výnosové úroky (662A)	41	
XII.	Kurzové zisky (663)	42	1
XIII.	Výnosy z precenenia cenných papierov a výnosy z derivátových operácií (664,667)	43	
XIV.	Ostatné výnosy z finančnej činnosti (668)	44	
**	Náklady na finančnú činnosť spolu r.46+r.47+r.48+r.49+r.52+r.53+r.54	45	74 110
K.	Predané cenné papiere a podiely (561)	46	
L.	Náklady na krátkodobý finančný majetok (566)	47	
M.	Opravné položky k finančnému majetku (+/-) (565)	48	
N.	Nákladové úroky (r.50 + r.51)	49	68 000
N.1.	Nákladové úroky na prepojené ÚJ (562A)	50	20 000
2.	Ostatné nákladové úroky (562A)	51	48 000
O.	Kurzové straty (563)	52	10
P.	Náklady na precenenie cenných papierov a náklady na derivátové operácie (564,567)	53	
Q.	Ostatné náklady na finančnú činnosť (568,569)	54	6 100
***	Výsledok hospodárenia z finančnej činnosti (+/-) (r.29 - r.45)	55	-74 109
****	Výsledok hospodárenia za účtovné obdobie pred zdanením (+/-) (r. 27 + r. 55)	56	78 170
R.	Daň z príjmov (r. 58+ r.59)	57	0
R.1.	Daň z príjmov splatná (591, 595)	58	
2.	Daň z príjmov odložená (+/-) (592)	59	
S.	Prevod podielov na výsledku hospodárenia spoločníkom (+/-596)	60	
***	Výsledok hospodárenia za účtovné obdobie po zdanení (+/-) (r. 56- r. 57- r.60)	61	78 170



AT Zemplín, spol. s.r.o. Športová 1, 076 13 Kazimír

Investície a nákup novej techniky

V roku 2021 spoločnosť AT Zemplín neplánuje investovať do nákupu novej poľnohospodárskej techniky a neplánuje ani ďalšie investičné činnosti. Investície chce realizovať iba na :

- Nákup poľnohospodárskej pôdy

Ostatné

Dlhodobý hmotný majetok máme poistený v Generali Slovensko.

V roku 2021 spoločnosť plánuje dosiahnuť výnosy vo výške 3 012 tis. €, celkové náklady 2 934 tis. € a hospodársky výsledok cca 78 tis. €

Spoločnosť AT Zemplín dosiahla v roku 2020 kladný výsledok hospodárenia za účtovné obdobie po zdanení vo výške 15 661,77 €. O tento zisk navrhujeme navýšiť nerozdelený zisk minulých rokov.

V Kazimíri , 22.02.2021

Ing. Palágyi Alexander
konateľ spoločnosti

