

## **SPRÁVA NEZÁVISLÉHO AUDÍTORA**

Akcionárom a štatutárnemu orgánu spoločnosti  
Julius Meinl Coffee Intl., a.s.

### **Správa z auditu účtovnej závierky**

#### Názor

Uskutočnili sme audit účtovnej závierky spoločnosti Julius Meinl Coffee Intl., a.s., Pribinova 25, 810 11 Bratislava, IČO 31 318 932 („Spoločnosť“), ktorá obsahuje Výkaz o finančnej situácii k 31. decembru 2020, Výkaz zisku a strát a ostatného úplného výsledku za rok končiaci sa k uvedenému dátumu, Výkaz zmien vo vlastnom imaní, Výkaz peňažných tokov a poznámky, ktoré obsahujú súhrn významných účtovných zásad a účtovných metód.

Podľa nášho názoru, priložená účtovná závierka poskytuje

#### **pravdivý a verný**

obraz finančnej situácie Spoločnosti k 31. decembru 2020 a výsledku jej hospodárenia a peňažných tokov za rok končiaci sa k uvedenému dátumu podľa Medzinárodných štandardov finančného výkazníctva (IFRS) v znení prijatom Európskou úniou.

#### Základ pre názor

Audit sme vykonali podľa medzinárodných audítorských štandardov (International Standards on Auditing, ISA). Naša zodpovednosť podľa týchto štandardov je uvedená v odseku Zodpovednosť audítora za audit účtovnej závierky. Od Spoločnosti sme nezávislí podľa ustanovení zákona č. 423/2015 o štatutárnom audite a o zmene a doplnení zákona č. 431/2002 Z. z. o účtovníctve v znení neskorších predpisov (ďalej len „zákon o štatutárnom audite“) týkajúcich sa etiky, vrátane Etického kódexu audítora, relevantných pre náš audit účtovnej závierky a splnili sme aj ostatné požiadavky týchto ustanovení týkajúcich sa etiky. Sme presvedčení, že audítorské dôkazy, ktoré sme získali, poskytujú dostatočný a vhodný základ pre náš názor.

#### Iná skutočnosť

Upozorňujeme na skutočnosť uvedenú vo výročnej správe, ktorá popisuje potencionálne dopady zavedených opatrení v súvislosti s výskytom víru COVID-19 na našom území a jeho prípadného vplyvu na podnikateľské aktivity Spoločnosti. Náš názor nie je z tohto dôvodu modifikovaný.

#### Zodpovednosť štatutárneho orgánu za účtovnú závierku

Štatutárny orgán je zodpovedný za zostavenie tejto účtovnej závierky tak, aby poskytovala pravdivý a verný obraz podľa zákona o účtovníctve a za tie interné kontroly, ktoré považuje za potrebné na zostavenie účtovnej závierky, ktorá neobsahuje významné nesprávnosti, či už v dôsledku podvodu alebo chyby.

Pri zostavovaní účtovnej závierky je štatutárny orgán zodpovedný za zhodnotenie schopnosti Spoločnosti nepretržite pokračovať vo svojej činnosti, za opísanie skutočností týkajúcich sa

nepretržitého pokračovania v činnosti, ak je to potrebné, a za použitie predpokladu nepretržitého pokračovania v činnosti v účtovníctve, ibaže by mal v úmysle Spoločnosť zlikvidovať alebo ukončiť jej činnosť, alebo by nemal inú realistickú možnosť než tak urobiť.

#### Zodpovednosť audítora za audit účtovnej závierky

Našou zodpovednosťou je získať primerané uistenie, či účtovná závierka ako celok neobsahuje významné nesprávnosti, či už v dôsledku podvodu alebo chyby, a vydať správu audítora, vrátane názoru. Primerané uistenie je uistenie vysokého stupňa, ale nie je zárukou toho, že audit vykonaný podľa medzinárodných audítorských štandardov vždy odhalí významné nesprávnosti, ak také existujú. Nesprávnosti môžu vzniknúť v dôsledku podvodu alebo chyby a za významné sa považujú vtedy, ak by sa dalo odôvodnene očakávať, že jednotlivito alebo v súhrne by mohli ovplyvniť ekonomické rozhodnutia používateľov, uskutočnené na základe tejto účtovnej závierky.

V rámci auditu uskutočneného podľa medzinárodných audítorských štandardov, počas celého auditu uplatňujeme odborný úsudok. Okrem toho:

- Identifikujeme a posudzujeme riziká významnej nesprávnosti účtovnej závierky, či už v dôsledku podvodu alebo chyby, navrhujeme a uskutočňujeme audítorské postupy reagujúce na tieto riziká a získavame audítorské dôkazy, ktoré sú dostatočné a vhodné na poskytnutie základu pre náš názor. Riziko neodhalenia významnej nesprávnosti v dôsledku podvodu je vyššie ako toto riziko v dôsledku chyby, pretože podvod môže zahŕňať tajnú dohodu, falšovanie, úmyselné vynechanie, nepravdivé vyhlásenie alebo obídenie internej kontroly.
- Oboznamujeme sa s internými kontrolami relevantnými pre audit, aby sme mohli navrhnúť audítorské postupy vhodné za daných okolností, ale nie za účelom vyjadrenia názoru na efektívnosť interných kontrol Spoločnosti.
- Hodnotíme vhodnosť použitých účtovných zásad a účtovných metód a primeranosť účtovných odhadov a uvedenie s nimi súvisiacich informácií, uskutočnené štatutárnym orgánom.
- Robíme záver o tom, či štatutárny orgán vhodne v účtovníctve používa predpoklad nepretržitého pokračovania v činnosti a na základe získaných audítorských dôkazov záver o tom, či existuje významná neistota v súvislosti s udalosťami alebo okolnosťami, ktoré by mohli významne spochybniť schopnosť Spoločnosti nepretržite pokračovať v činnosti. Ak dospejeme k záveru, že významná neistota existuje, sme povinní upozorniť v našej správe audítora na súvisiace informácie uvedené v účtovnej závierke alebo, ak sú tieto informácie nedostatočné, modifikovať náš názor. Naše závery vychádzajú z audítorských dôkazov získaných do dátumu vydania našej správy audítora. Budúce udalosti alebo okolnosti však môžu spôsobiť, že Spoločnosť prestane pokračovať v nepretržitej činnosti.
- Hodnotíme celkovú prezentáciu, štruktúru a obsah účtovnej závierky vrátane informácií v nej uvedených, ako aj to, či účtovná závierka zachytáva uskutočnené transakcie a udalosti spôsobom, ktorý vedie k ich vernému zobrazeniu.

#### Správa k informáciám, ktoré sa uvádzajú vo výročnej správe

Štatutárny orgán je zodpovedný za informácie uvedené vo výročnej správe, zostavenej podľa požiadaviek zákona o účtovníctve. Naš vyššie uvedený názor na účtovnú závierku sa nevzťahuje na iné informácie vo výročnej správe.

V súvislosti s auditom účtovnej závierky je našou zodpovednosťou oboznámenie sa s informáciami uvedenými vo výročnej správe a posúdenie, či tieto informácie nie sú vo

významnom nesúlade s auditovanou účtovnou závierkou alebo našimi poznatkami, ktoré sme získali počas auditu účtovnej závierky, alebo sa inak zdajú byť významne nesprávne.

Posúdili sme, či výročná správa Spoločnosti obsahuje informácie, ktorých uvedenie vyžaduje zákon o účtovníctve.

Na základe prác vykonaných počas auditu účtovnej závierky, podľa nášho názoru:

- informácie uvedené vo výročnej správe zostavenej za rok 2020 sú v súlade s účtovnou závierkou za daný rok,
- výročná správa obsahuje informácie podľa zákona o účtovníctve.

Okrem toho, na základe našich poznatkov o účtovnej jednotke a situácii v nej, ktoré sme získali počas auditu účtovnej závierky, sme povinní uviesť, či sme zistili významné nesprávnosti vo výročnej správe, ktorú sme obdržali pred dátumom vydania tejto správy audítora. V tejto súvislosti neexistujú zistenia, ktoré by sme mali uviesť.

Bratislava, 1. február 2021, okrem časti správy „Správa k informáciám, ktoré sa uvádzajú vo výročnej správe“, pre účely ktorej je dátum našej správy 19. február 2021.

Ing. Vladimír Kolenič  
Zodpovedný audítor  
Licencia SKAU č. 203



Overovateľ: INTERAUDIT Group, s.r.o.  
Šancova 102/A, 831 04 Bratislava  
zapísaná v OR Okresného súdu Bratislava I,  
oddiel Sro, vložka č. 16969/B  
IČO: 35 743 409  
Licencia SKAU č. 168



**Julius Meinl**

---

**Julius Meinl Coffee Intl. , a.s. Pribinova 25, 810 11 Bratislava**

---

---

*Výročná správa 2020*

---



**Julius Meinl**

## OBSAH

---

1. Program
2. Orgány spoločnosti
3. Súvaha
4. Výkaz ziskov a strát
5. Správa predstavenstva
6. Návrh rozdelenia hospodárskeho výsledku
7. Správa dozornej rady
8. Výrok audítora



**Julius Meinl**

---

# *Valné zhromaždenie Julius Meinl Coffee Intl., a.s. 22. Marec 2021*

---

## **Program rokovania riadneho valného zhromaždenia**

1. Otvorenie valného zhromaždenia, kontrola uznávaniaschopnosti valného zhromaždenia.
2. Voľba orgánov valného zhromaždenia
3. Schválenie ročnej účtovnej závierky spoločnosti za rok 2020
4. Prezentácia a schválenie výročnej správy spoločnosti za rok 2020
5. Schválenie návrhu na rozdelenie hospodárskeho výsledku za rok 2020
6. Odvolanie člena dozornej rady a menovanie nového člena dozornej rady spoločnosti
7. Schválenie audítora spoločnosti pre roky 2021 – 2022
8. Navýšenie kapitálového fondu
9. Záver



**Julius Meinl**

### **Obchodné meno a sídlo spoločnosti**

Julius Meinl Coffee Intl., a.s.

Pribinova 25

810 11 Bratislava

Spoločnosť Julius Meinl Coffee Intl., a.s. (Július Meinl Baliarne, a.s.) bola založená 1. Marca 1992 a do obchodného registra bola zapísaná 1. Marca 1992 (Obchodný register Obvodného súdu Bratislava I, oddiel Sa, vložka 336/B). Identifikačné číslo organizácie (IČO) je 313 189 32.

### **Hlavnými činnosťami spoločnosti v roku 2020 boli:**

- Kúpa rozličného tovaru za účelom jeho ďalšieho predaja a predaj, v rozsahu voľnej živnosti,
- Skladovanie a distribúcia potravinárskych výrobkov

### **Základné imanie**

Základné imanie spoločnosti je 2.082.552 €. Uvedené základné imanie je zapísané do obchodného registra.

Majoritným akcionárom spoločnosti k 31.12.2020 bola firma Julius Meinl Industrieholding GmbH Viedeň, ktorej podiel na základnom imaní bol 99,39%.



**Julius Meinl**

### **Zoznam členov štatutárnych orgánov v účtovnom období**

Predstavenstvo:      Mgr. Renáta Peťovská  
                                 Ing. Eva Holá  
                                 Ing. Václav Lednický

### **Zoznam členov dozorných orgánov v účtovnom období**

Dozorná rada:         Mag. Marcellus Löffler  
                                 Mag. Arno Götz  
                                 Mag. Robert Neuhold

### **Prokuristi spoločnosti**



## Julius Meinl

### Výkaz o finančnej situácii k 31. Decembru 2020

	Bod	31.12.2020	31.12.2019
<b>AKTÍVA</b>			
Dlhodobé aktíva			
Nehmotný majetok	10	1 875	3 728
Budovy a zariadenia	11	1 055 116	1 137 385
Finančný majetok		0	0
Neobežný majetok (Fixed Assets)		1 056 991	1 141 113
Odložená daňová pohľadávka	12	0	0
Pohľadávky z obchodného styku (dlhodobé)	13	0	0
<b>FIXNÉ AKTÍVA (NEOBEŽNÝ MAJETOK)</b>		<b>1 056 991</b>	<b>1 141 113</b>
Krátkodobé aktíva (Obežný majetok)			
Zásoby	14	279 354	206 894
Pohľadávky z obchodného styku (krátkodobé)	13	91 356	343 633
Pohľadávky v skupine	15	14 930	623 092
Ostatné pohľadávky	16	68 106	33 001
Náklady budúcich období	17	121 394	114 881
<b>POHĽADÁVKY A OSTATNÝ MAJETOK</b>		<b>204 430</b>	<b>770 974</b>
Peňažné prostriedky a peňažné ekvivalenty	18	242 321	139 185
<b>OBEŽNÝ MAJETOK</b>		<b>817 462</b>	<b>1 460 685</b>
<b>AKTÍVA CELKOM</b>		<b>1 874 453</b>	<b>2 601 798</b>
<b>VLASTNÝ KAPITÁL A ZÁVÄZKY</b>			
Kapitál a fondy			
Základné imanie	19	2 082 552	2 082 552
Fondy zo zisku	20	317 792	317 792
Ostatné kapitálové fondy	21a	3 280 000	3 280 000
Oceňovacie rozdiely	21	-7 425	12 336
Hospodárske výsledky minulých rokov	22	-5 205 291	-5 002 329
Výsledok hospodárenia za účtovné obdobie		-848 209	-202 963
<b>EQUITY (Vlastný kapitál)</b>		<b>-380 581,65</b>	<b>487 389,01</b>
Dlhodobé záväzky			
Dlhodobé záväzky z obchodného styku	23	71 658	79 165
Dlhodobé záväzky v skupine	24	0	0
Dlhodobé záväzky z finančného leasingu	25	0	0
Odložený daňový záväzok	12	18 279	8 854
Ostatné dlhodobé záväzky	26	26 232	25 864
<b>Dlhodobé záväzky</b>		<b>116 169</b>	<b>113 883</b>
Krátkodobé záväzky			
Záväzky z obchodného styku	26	166 558	296 650
Bankové úvery	27	103	3 002
Rezervy	28	151 214	288 769
Záväzky z finančného leasingu	25	0	0
Záväzky v skupine	24	1 770 476	1 244 113
Ostatné záväzky	26	50 515	167 992
<b>Krátkodobé záväzky</b>		<b>2 138 866</b>	<b>2 000 525</b>
<b>Záväzky celkom</b>		<b>2 255 035</b>	<b>2 114 409</b>
<b>VLASTNÝ KAPITÁL A ZÁVÄZKY CELKOM</b>		<b>1 874 453</b>	<b>2 601 798</b>



## Julius Meinl

### Výkaz zisku a strát a ostatného úplného výsledku za rok končiaci 31. Decembrom 2020

	Bod	Rok končiaci 31.12.2020	Rok končiaci 31.12.2019
<b>Pokračujúce činnosti</b>			
Tržby	4	2 868 294	5 198 329
Zľavy (bonusy)		-93 361	-214 342
Čisté tržby		2 774 933	4 983 987
Náklady na predaj		-1 000 322	-1 868 835
Inventúrne rozdiely a precenenia		-31 469	-17 531
Náklady na predaný tovar		-1 031 791	-1 886 366
Hrubý zisk		1 743 142	3 097 621
Tržby z prenájmu		5 484	1 855
Aktivácia		0	0
Ostatné prevádzkové výnosy		24 360	19 977
Ostatné výnosy		14 691	30 958
Kurzové zisky		0	907
Výnosy z predaja majetku		14 573	29 901
Rozpustenie OP k pohľadávkam		0	0
Ostatné výnosy		118	149
Ostatné prevádzkové výnosy		44 535	52 790
Personálne náklady		-942 729	-1 280 734
Prenájom		-192 138	-181 786
Marketingové náklady		-92 994	-226 331
Opravy a údržba		-115 447	-164 784
Telekomunikačné náklady		-19 080	-22 403
Provízie z objemu predaja		-3 119	-1 849
Prepravné		-14 162	-14 617
Skladné		-22 343	-21 421
Ostatné prevádzkové náklady	6	-415 741	-577 223
Prevádzkové náklady		-1 817 753	-2 491 149
Výnosy / náklady v skupine	7	-214 955	-216 559
EBITDA		-245 031	442 703
Odpisy		-530 287	-521 207
EBIT		-775 317	-78 505
Finančný výsledok	8	-52 194	-44 163
ZISK / STRATA pred zdanením		-827 511	-122 667
Daň z príjmu	9	-20 698	-80 296
<b>ZISK / STRATA po zdanení</b>		<b>-848 209</b>	<b>-202 963</b>
<b>Ukončené činnosti</b>		<b>0</b>	<b>0</b>
<b>ZISK ZA OBDOBIE</b>		<b>-848 209</b>	<b>-202 963</b>
<b>Ostatný úplný výsledok po zdanení</b>			
Kurzové rozdiely vzniknuté z prevodu zahraničných jednotiek		19 762	-2 445
<b>ÚPLNÝ VÝSLEDOK ZA OBDOBIE CELKOM</b>		<b>-828 448</b>	<b>-205 408</b>
<b>Zisk na akciu</b>			
Z pokračujúcich činností		-0,65	-0,16



**Julius Meinl**

---

## *Správa predstavenstva o podnikateľskej činnosti spoločnosti*

---

Účtovná závierka spoločnosti za účtovné obdobie roka 2020 bola overená auditorskou spoločnosťou INTERAUDIT Group s.r.o., člen skupiny NEXIA International, ev. č. dekrétu 168.

### Vývoj spoločnosti v účtovnom období 2020

---

Koncom roka 2019 sa prvýkrát objavili správy z Číny o COVID 19. V prvých mesiacoch sa vírus rozšíril do celého sveta a jeho negatívny vplyv nadobudol veľké rozmery.

Rok 2020 bol pre našu spoločnosť ovplyvnený mimoriadnou situáciou – COVID 19. Tým, že veľká časť nášho obchodu je naviazaná na segment HORECA, dopad na naše tržby bol obrovský. V porovnaní s predchádzajúcim rokom tržby nám poklesli o 44,82 %. ( na Slovensku o 47,22 % a v Českej republike o 42,28%).

Napriek tejto mimoriadnej situácii spoločnosť nasledovných 12 mesiacov bude schopná pokračovať v činnosti.

Materská spoločnosť nám v roku 2020 poskytla niekoľko úverov na preklenutie tejto situácie.

Spoločnosť využila všetky možnosti štátnej podpory na Slovensku ale tiež v organizačnej zložke. Na Slovensku sme si uplatňovali podporu vzhľadom na pokles tržieb a v českej republike sme si uplatňovali podporu podľa Antivirusu B a C.

Vzhľadom na pokles tržieb, spoločnosť dosiahla negatívny výsledok hospodárenie a taktiež negatívne základné imanie. Vzhľadom na uvedené skutočnosti sa majoritný akcionár rozhodol o navýšení kapitálových fondov vo výške 600 tis. €, ktoré bude schvaľované na Valnom zhromaždení spoločnosti 22.03.2021 a finančné prostriedky z uvedeného navýšenia už boli pripísané na náš účet v Tatrabanke.

### Udalosti osobitného významu, ktoré nastali po skončení účtovného obdobia 2020

---

Po ukončení účtovného obdobia 2020 majoritný akcionár spoločnosti vzhľadom na skutočnosti spojené s mimoriadnou situáciou ohľadne Covid 19 rozhodol o navýšení kapitálových fondov vo výške 600 tis. €, čo bude predmetom schvaľovania na Valnom zhromaždení 22.03.2021



**Julius Meinl**

### Predpokladaný budúci vývoj činnosti spoločnosti

---

Spoločnosť plánuje i naďalej sa sústreďovať na predaj hlavne do segmentu HoReCa na Slovensku a v Českej republike.

### Náklady na činnosť v oblasti výskumu a vývoja

---

Spoločnosť nevykazuje činnosť ani náklady v oblasti výskumu a vývoja

Nadobúdanie vlastných akcií, dočasných listov, obchodných podielov a akcií, dočasných listov a obchodných podielov materskej účtovnej jednotky podľa §22

---

Spoločnosť nenadobudla vlastné akcie, dočasné listy, obchodné podiely ani akcie

### Návrh rozdelenia hospodárskeho výsledku 2020

---

Návrh rozdelenia hospodárskeho výsledku navrhuje predstavenstvo spoločnosti Valnému zhromaždeniu. Predstavenstvo spoločnosti navrhuje hospodársky výsledok roka 2020 rozdeliť nasledovne:

Hospodársky výsledok bežného účtovného obdobia	-848 209,12 €
Prídel do rezervného fondu 10 %	0,00 €
Hospodársky výsledok minulých rokov	-848 209,12 €

### Organizačná zložka spoločnosti

---

Spoločnosť má organizačnú zložku v Českej republike od roku 2004.

### Kódex o riadení spoločnosti

---

Spoločnosť Julius Meinl Coffee Intl., a.s. (Július Meinl Baliarne, a.s.) má vypracovaný Kódex o riadení spoločnosti (Etický kódex), ktorý je verejne dostupný na adrese spoločnosti: Julius Meinl Coffee Intl., a.s., Tower 115, 8p. Pribinova 25, Bratislava.

Informácie o metódach riadenia sú zverejnené na adrese spoločnosti: Julius Meinl Coffee Intl., a.s., Tower 115, 8p., Pribinova 25, Bratislava.



## **Julius Meinl**

Spoločnosť v roku 2020 postupovala podľa uvedeného kódexu riadenia spoločnosti a nedošlo k odchýlkam od tohto kódexu. V rámci kontroly riadenia spoločnosť postupuje tak, že zmluvy a významné finančné dokumenty musia byť podpísané a schválené predstavenstvom spoločnosti alebo jedným členom predstavenstva a jedným prokuristom.

### **Informácie o činnosti Valného zhromaždenia, jeho právomociach, opis práv akcionárov a postupu ich vykonávania**

---

Valné zhromaždenie prijíma uznesenia hlasovaním na výzvu predsedu valného zhromaždenia. Ak je potrebné prijať viacero uznesení, rozhoduje o poradí, v ktorom sa bude o nich hlasovať predseda valného zhromaždenia. O spôsobe hlasovania rozhoduje predseda valného zhromaždenia. Hlasuje sa zdvihnutím ruky s hlasovacím lístkom.

Počet hlasov akcionára sa spravuje menovitou hodnotou jeho akcií, pričom akcionár má za každú slovenskú korunu menovitej hodnoty jeho akcií jeden hlas.

Na schválenie rozhodnutia valného zhromaždenia o zmene stanov, zvýšení alebo znížení základného imania, poverení predstavenstva na zvýšenie základného imania podľa § 210, vydaní prioritných dlhopisov alebo vymeniteľných dlhopisov ako aj zrušení, splnutí, rozdelení a zmene právnej formy spoločnosti sa vyžaduje dvojtretinová väčšina prítomných hlasov akcionárov a musí sa o tom vyhotoviť notárska zápisnica. V ostatných záležitostiach rozhoduje valné zhromaždenie jednoduchou väčšinou hlasov prítomných akcionárov, ak zákon nestanovuje inak. V prípade rovnosti hlasov sa návrh považuje za zamietnutý. Na rozhodnutie valného zhromaždenia o zmene práv spojených s niektorým druhom akcií sa vyžaduje aj súhlas dvojtretinovej väčšiny hlasov akcionárov vlastniacich tieto akcie.

O rozhodnutí valného zhromaždenia o zmene alebo doplnení stanov sa musí vyhotoviť notárska zápisnica, z ktorej musí byť zrejmé, ktoré časti stanov boli zmenené, ktoré boli nahradené novým znením ako aj nové znenie doplnených alebo zmenených častí stanov. Úplné znenie nových stanov môže tvoriť prílohu notárskej zápisnice.



## Julius Meinl

### Informácie o zložení a činnosti predstavenstva a jeho výborov

---

Predstavenstvo je štatutárnym orgánom spoločnosti. Je oprávnené konať v mene spoločnosti vo všetkých veciach, zaväzovať spoločnosť a zastupovať spoločnosť voči tretím osobám, pred súdmi a pred inými orgánmi. Predstavenstvo riadi činnosť spoločnosti a rozhoduje o všetkých záležitostiach spoločnosti, pokiaľ nie sú zákonom alebo týmito stanovami vyhradené do pôsobnosti iných orgánov spoločnosti.

Do pôsobnosti predstavenstva patrí najmä:

- Riadenie obchodnej činnosti spoločnosti,
- Výkon práv zamestnávateľa,
- Zvolávanie valného zhromaždenia,
- Realizácia uznesení valného zhromaždenia,
- Rozhodovanie o použití rezervného fondu,
- Riadne vedenie účtovníctva,
- Predloženie nasledovných podkladov na schválenie valným zhromaždením (nezaujate k právam akcionárov):
  - návrh na zmeny stanov bez obmedzenia práv akcionárov,
  - návrhy na zvýšenie a zníženie základného imania a vydanie dlhopisov,
  - ročnú účtovnú závierku, návrh na rozdelenie vytvoreného zisku vrátane určenia výšky a spôsobu vyplatenia dividend a tantiem,
  - návrh na zrušenie, rozdelenie a zlúčenie spoločnosti.
- Informovanie valného zhromaždenia o výsledkoch podnikateľskej činnosti a o stave majetku spoločnosti za predchádzajúci obchodný rok.

Predstavenstvo je povinné pri predložení týchto informácií zabezpečiť zachovanie obchodného tajomstva a zamedziť úniku informácií, ktorých prezradením by mohla spoločnosti vzniknúť škoda.

Predstavenstvo má dvoch členov.

Členov predstavenstva volí a odvoláva dozorná rada na svojom zasadnutí na návrh akcionárov spoločnosti z akcionárov spoločnosti alebo z iných osôb na dobu určenú





## Julius Meinl

Štruktúra základného imania vrátane údajov o CP, ktoré neboli prijaté na obchodovanie na regulovanom trhu v žiadnom členskom štáte alebo štáte Európskeho priestoru s uvedením druhov akcií, opisu práv a povinností s nimi spojených pre každý druh akcií a ich percentuálny podiel na celkovom základnom imaní

Emisia/akcionár	Počet akcií	Hodnota a 1 akcie	Celková hodnota	Klasifikácia akcií / Podiel na ZI	Podoba CP	Umiestnenie na burze
<b>SK1120003290</b>	<b>10 260</b>	<b>0,34</b>	<b>3 488,40</b>	<b>Akcie na doručiteľa</b>	<b>Zaknihované CP</b>	<b>Voľne obchodovateľné na Burze CP v Bratislave</b>
Invest Brokers, o.c.p., a.s.	2802	0,34	952,68	0,05%		
Ragusa Wien	1691	0,34	574,94	0,03%		
Baliarne obchodu a.s., Poprad	381	0,34	129,54	0,01%		
Meinl Bank AG Wien	304	0,34	103,36	0,00%		
Blondie R.S.J., a.s.	117	0,34	39,78	0,00%		
small shareholders <100 shares	4 965	0,34	1 688,10	0,08%		
<b>SK1110001130</b>	<b>27 740</b>	<b>0,34</b>	<b>9 431,60</b>	<b>Akcie na meno</b>	<b>Zaknihované CP</b>	<b>Voľne obchodovateľné na Burze CP v Bratislave</b>
Ragusa Wien	25988	0,34	8 835,92	0,42%		
Meinl Bank AG Wien	1672	0,34	568,48	0,03%		
Blondie R.S.J., a.s.	52	0,34	17,68	0,00%		
Handzo	28	0,34	9,52	0,00%		
<b>SK1110005032</b>	<b>646 000</b>	<b>0,04</b>	<b>25 840,00</b>	<b>Akcie na meno</b>	<b>Zaknihované CP</b>	<b>Neobchodovateľné</b>
JM IH Wien	646 000	0,04	25 840,00	1,24%		
<b>SK1110002328</b>	<b>615 600</b>	<b>3,32</b>	<b>2 043 792,00</b>	<b>Akcie na meno</b>	<b>Zaknihované CP</b>	<b>Neobchodovateľné</b>
JM IH Wien	615 600	3,32	2 043 792,00	98,14%		
<b>Celkom základné imanie</b>			<b>2 082 552,00</b>			



**Julius Meinl**

---

### Obmedzenia prevoditeľnosti cenných papierov

---

Akcie znejú na meno alebo na doručiteľa, majú podobu zaknihovaných cenných papierov a sú vedené v zákonom ustanovenej evidencii v Centrálnom depozitára cenných papierov SR, a.s. Akcia je prevoditeľná zmluvou o prevode cenného papiera. V zmluve je potrebné uviesť počet prevádzajúcich akcií a cenu za prevod akcií.

Prevod akcie sa stáva účinným registráciou vykonanou Centrálnym depozitárom cenných papierov SR, a.s.

Spoločnosť nemá kvalifikovanú účasť na základnom imaní podľa osobitného predpisu.

Spoločnosť nemá majiteľov cenných papierov s osobitnými právami kontroly

Spoločnosť nemá zaevidované zamestnanecké akcie.

Nie sú obmedzenia v hlasovacích právach-

Spoločnosti nie sú známe dohody medzi majiteľmi cenných papierov, ktoré by mohli viesť k obmedzeniam prevoditeľnosti cenných papierov a obmedzeniam hlasovacích práv.

### Pravidlá upravujúce vymenovanie a odvolanie členov jej štatutárneho orgánu a zmenu stanov

---

Členov predstavenstva volí a odvoláva dozorná rada na svojom zasadnutí na návrh akcionárov spoločnosti z akcionárov alebo z iných osôb na dobu určenú v stanovách. Pre zvolenie, uznášaniaschopnosť a rozhodovanie zasadnutia dozornej rady, na ktorom sa má rozhodnúť o voľbe alebo odvolaní predstavenstva alebo jeho členov, platia príslušné ustanovenia stanov, vzťahujúce sa na zvolenie, uznášaniaschopnosť a rozhodovanie dozornej rady, ktoré sú obsiahnuté najmä v bodoch 12.10. – 12.13. Funkčné obdobie členov predstavenstva trvá tri roky a končí až voľbou nových členov predstavenstva.

Členovia predstavenstva môžu zo svojej funkcie odstúpiť, ak o to písomne požiadajú dozornú radu. Výkon funkcie člena predstavenstva sa končí dňom, kedy jeho odstúpenie prerokovala dozorná rada. Dozorná rada je povinná prerokovať takúto žiadosť do 30 dní od jej doručenia.



## Julius Meinl

V prípade, že sa tak nestane, končí sa výkon funkcie člena predstavenstva 35. deň po doručení písomného oznámenia.

Predsedu predstavenstva určuje dozorná rada.

Významné dohody, ktorých je spoločnosť zmluvnou stranou a ktoré nadobúdajú účinnosť, menia sa alebo ktorých platnosť sa skončí v dôsledku zmeny jej kontrolovaných pomerov, ku ktorej došlo v súvislosti s ponukou na prevzatie, a o jej účinkoch s výnimkou prípadu, ak by ju ich zverejnenie vážne poškodilo,

K významným zmenám v dohodách spoločnosti nedošlo.

Dohody uzatvorené medzi spoločnosťou a členmi jej orgánov alebo zamestnancami, na ktorých základe sa im má poskytnúť náhrada, ak sa funkcia alebo pracovný pomer skončí vzdaním sa funkcie, výpoveďou zo strany zamestnanca, ich odvolaním, výpoveďou zo strany zamestnávateľa bez uvedenia dôvodu alebo sa ich funkcia alebo pracovný pomer skončí v dôsledku ponuky na prevzatie

Spoločnosť nemá žiadne dohody. Pri rozviazaní pracovného pomeru zamestnanca (výpoveďou zamestnanca alebo zamestnávateľa) sa spoločnosť riadi platným znením Zákonníka práce.

### Vyhlásenie zodpovedných osôb emitenta

Václav Lednický, člen predstavenstva a Ing. Eva Holá, členka predstavenstva vyhlasujú, že podľa našich najlepších znalostí poskytuje ročná účtovná závierka za rok 2020 vypracovaná v súlade s osobitnými predpismi pravdivý a verný obraz aktív, pasív, finančnej situácie a hospodárskeho výsledku spoločnosti. Spoločnosť nezostavuje konsolidovanú účtovnú závierku. Spoločnosť je zaradená do konsolidovaného celku matky – Julius Meinl Industrieholding, Julius Meinl Gasse 9, Viedeň, Rakúska republika. Návrh predstavenstva na rozdelenie hospodárskeho výsledku spoločnosti

Hospodársky výsledok bežného účtovného obdobia	-848 209,12 €
Prídelenie do rezervného fondu 10 %	0,00 €
Hospodársky výsledok minulých rokov	-848 209,12 €



**Julius Meinl**

---

## *Vyjadrenie dozornej rady k účtovnej závierke*


---


Dozorná rada dohliadala počas roku 2020 na výkon pôsobnosti predstavenstva a uskutočňovanie podnikateľskej činnosti spoločnosti.

Dozorná rada preskúmala účtovnú závierku spoločnosti zostavenú k 31. decembru 2020, návrh na rozdelenie hospodárskeho výsledku spoločnosti a Správu audítora o overení účtovnej závierky vystavenú audítorskou spoločnosťou INTERAUDIT Group, s.r.o.

Účtovná závierka verne zobrazuje finančnú situáciu spoločnosti Julius Meinl Coffee Intl., a.s. k 31. decembru 2020, čo potvrdzuje i správa nezávislého audítora a preto dozorná rada odporúča valnému zhromaždeniu predkladanú účtovnú závierku a návrh na rozdelenie hospodárskeho výsledku schváliť.

V Bratislave, 17.02.2021

  
.....  
Mag. Marcel Löffler

  
.....  
Mag. Robert Neuhold

Príloha k opatreniu č. MF/25926/2011-74  
VZOR

VÚ POD 1 - 01

## VÝKAZ VYBRANÝCH ÚDAJOV

z individuálnej účtovnej závierky podľa § 17a zákona  
zostavenej k 31.12. 2020v  - celých eurách  - tisícoch eur  - miliónoch eur \*)Za účtovné obdobie od mesiac rok do mesiac rok  
0 1 2 0 2 0 do 1 2 2 0 2 0

Za bezprostredne predchádzajúce účtovné obdobie od 0 1 2 0 1 9 do 1 2 2 0 1

Dátum vzniku účtovnej jednotky

0 1 0 3 1 9 9 2

Účtovná závierka

\*)  
 - riadna  
 - mimoriadna

Účtovná závierka

\*)  
 - zostavená  
 - schválená

IČO

3 1 3 1 8 9 3 2

DIČ

Kód SK NACE

Obchodné meno (názov) účtovnej jednotky

J U L I U S M E I N L C O F F E E I N T L . A . S .

Sídlo účtovnej jednotky

Ulica

P R I B I N O V A

Číslo

2 5

PSC

8 1 0 1 1

Názov obce

B R A T I S L A V A

Telefónne číslo

E-mailová adresa

M A J E R O V A @ M E I N L . S K

Zostavený dňa: 31.01.2021

Podpisový záznam štatutárneho orgánu účtovnej  
jednotka alebo člena štatutárneho orgánu účtovnej  
jednotky:



**Julius Meinl**

**ÚČTOVNÁ ZÁVIERKA**  
**podľa IFRS**  
**za rok 2020**

**Julius Meinl Coffee Intl., a.s.**

**Výkaz zisku a strát a ostatného úplného výsledku za rok končiaci 31. Decembrom 2020**

	Bod	Rok končiaci 31.12.2020	Rok končiaci 31.12.2019
<b>Pokračujúce činnosti</b>			
Tržby	4	2 868 294	5 198 329
Zľavy (bonusy)		-93 361	-214 342
Čisté tržby		2 774 933	4 983 987
Náklady na predaj		-1 000 322	-1 868 835
Inventúrne rozdiely a precenenia		-31 469	-17 531
Náklady na predaný tovar		-1 031 791	-1 886 366
Hrubý zisk		1 743 142	3 097 621
Tržby z prenájmu		5 484	1 855
Aktivácia		0	0
Ostatné prevádzkové výnosy		24 360	19 977
Ostatné výnosy		14 691	30 958
Kurzové zisky		0	907
Výnosy z predaja majetku		14 573	29 901
Rozpustenie OP k pohľadávkam		0	0
Ostatné výnosy		118	149
Ostatné prevádzkové výnosy		44 535	52 790
Personálne náklady		-942 729	-1 280 734
Prenájom		-192 138	-181 786
Marketingové náklady		-92 994	-226 331
Opravy a údržba		-115 447	-164 784
Telekomunikačné náklady		-19 080	-22 403
Provízie z objemu predaja		-3 119	-1 849
Prepravné		-14 162	-14 617
Skladné		-22 343	-21 421
Ostatné prevádzkové náklady	6	-415 741	-577 223
Prevádzkové náklady		-1 817 753	-2 491 149
Výnosy / náklady v skupine	7	-214 955	-216 559
EBITDA		-245 031	442 703
Odpisy		-530 287	-521 207
EBIT		-775 317	-78 505
Finančný výsledok	8	-52 194	-44 163
ZISK / STRATA pred zdanením		-827 511	-122 667
Daň z príjmu	9	-20 698	-80 296
<b>ZISK / STRATA po zdanení</b>		<b>-848 209</b>	<b>-202 963</b>
<b>Ukončené činnosti</b>		<b>0</b>	<b>0</b>
<b>ZISK ZA OBDOBIE</b>		<b>-848 209</b>	<b>-202 963</b>
<b>Ostatný úplný výsledok po zdanení</b>			
Kurzové rozdiely vzniknuté z prevodu zahraničných jednotiek		19 762	-2 445
<b>ÚPLNÝ VÝSLEDOK ZA OBDOBIE CELKOM</b>		<b>-828 448</b>	<b>-205 408</b>
<b>Zisk na akciu</b>			
Z pokračujúcich činností		-0,65	-0,16

**Výkaz o finančnej situácii k 31. Decembru 2020**

	Bod	31.12.2020	31.12.2019
<b>AKTÍVA</b>			
Dlhodobé aktíva			
Nehmotný majetok	10	1 875	3 728
Budovy a zariadenia	11	1 055 116	1 137 385
Finančný majetok		0	0
Neobežný majetok (Fixed Assets)		1 056 991	1 141 113
Odložená daňová pohľadávka	12	0	0
Pohľadávky z obchodného styku (dlhodobé)	13	0	0
<b>FIXNÉ AKTÍVA (NEOBEŽNÝ MAJETOK)</b>		<b>1 056 991</b>	<b>1 141 113</b>
Krátkodobé aktíva (Obežný majetok)			
Zásoby	14	279 354	206 894
Pohľadávky z obchodného styku (krátkodobé)	13	91 356	343 633
Pohľadávky v skupine	15	14 930	623 092
Ostatné pohľadávky	16	68 106	33 001
Náklady budúcich období	17	121 394	114 881
<b>POHĽADÁVKY A OSTATNÝ MAJETOK</b>		<b>204 430</b>	<b>770 974</b>
Peňažné prostriedky a peňažné ekvivalenty	18	242 321	139 185
<b>OBEŽNÝ MAJETOK</b>		<b>817 462</b>	<b>1 460 685</b>
<b>AKTÍVA CELKOM</b>		<b>1 874 453</b>	<b>2 601 798</b>
<b>VLASTNÝ KAPITÁL A ZÁVÄZKY</b>			
Kapitál a fondy			
Základné imanie	19	2 082 552	2 082 552
Fondy zo zisku	20	317 792	317 792
Ostatné kapitálové fondy	21a	3 280 000	3 280 000
Oceňovacie rozdiely	21	-7 425	12 336
Hospodárske výsledky minulých rokov	22	-5 205 291	-5 002 329
Výsledok hospodárenia za účtovné obdobie		-848 209	-202 963
<b>EQUITY (Vlastný kapitál)</b>		<b>-380 581,65</b>	<b>487 389,01</b>
Dlhodobé záväzky			
Dlhodobé záväzky z obchodného styku	23	71 658	79 165
Dlhodobé záväzky v skupine	24	0	0
Dlhodobé záväzky z finančného leasingu	25	0	0
Odložený daňový záväzok	12	18 279	8 854
Ostatné dlhodobé záväzky	26	26 232	25 864
<b>Dlhodobé záväzky</b>		<b>116 169</b>	<b>113 883</b>
Krátkodobé záväzky			
Záväzky z obchodného styku	26	166 558	296 650
Bankové úvery	27	103	3 002
Rezervy	28	151 214	288 769
Záväzky z finančného leasingu	25	0	0
Záväzky v skupine	24	1 770 476	1 244 113
Ostatné záväzky	26	50 515	167 992
<b>Krátkodobé záväzky</b>		<b>2 138 866</b>	<b>2 000 525</b>
<b>Záväzky celkom</b>		<b>2 255 035</b>	<b>2 114 409</b>
<b>VLASTNÝ KAPITÁL A ZÁVÄZKY CELKOM</b>		<b>1 874 453</b>	<b>2 601 798</b>

**Výkaz zmien vlastného kapitálu za rok končiaci 31. Decembra 2019**

	Základné ímanie	Kapitálové rezervy	Oceňovacie rezervy	Nerozdelený zisk / strata	Fondy zo zisku	Hospodársky výsledok ÚO	Čelkom
<b>Stav k 01. Januáru 2009</b>	2 077 475	0	9 495	-630 651	241 436	814 338	2 512 092
Rozdelenie HV 2008				732 904	81 434	-814 338	0
Prevod SKK na EUR	5 077				-5 077		0
Ostatný úplný výsledok za obdobie po zdanení			-13 294				-13 294
Zisk / strata za obdobie						-1 546 356	-1 546 356
<b>Stav k 31. decembru 2009</b>	2 082 552	0	-3 799	102 253	317 792	-1 546 356	952 441
Rozdelenie HV 2009				-1 546 356		1 546 356	0
Ostatný úplný výsledok za obdobie po zdanení			-5 761				-5 761
Zisk / strata za obdobie						-107 411	-107 411
<b>Stav k 31. decembru 2010</b>	2 082 552	0	-9 560	-1 444 103	317 792	-107 411	839 270
Rozdelenie HV 2010				-107 411		107 411	0
Ostatný úplný výsledok za obdobie po zdanení			-950				-950
Zisk / strata za obdobie						-498 817	-498 817
<b>Stav k 31. decembru 2011</b>	2 082 552	0	-10 510	-1 551 514	317 792	-498 817	339 503
Rozdelenie HV 2011				-498 817		498 817	0
Ostatný úplný výsledok za obdobie po zdanení			-5 427				-5 427
Navýšenie ostatných kap.fondov		700 000					700 000
Zisk / strata za obdobie						-698 771	-698 771
<b>Stav k 31. decembru 2012</b>	2 082 552	700 000	-15 937	-2 050 331	317 792	-698 771	335 305
Rozdelenie HV 2012				-698 771		698 771	0
Ostatný úplný výsledok za obdobie po zdanení			19 231				19 231
Navýšenie ostatných kap.fondov		780 000					780 000
Zisk / strata za obdobie						-1 119 371	-1 119 371
<b>Stav k 31. decembru 2013</b>	2 082 552	1 480 000	3 294	-2 749 103	317 792	-1 119 371	15 164
Rozdelenie HV 2013				-1 119 371		1 119 371	0
Ostatný úplný výsledok za obdobie po zdanení			-5 947				-5 947
Navýšenie ostatných kap.fondov		900 000					900 000
Zisk / strata za obdobie						-682 252	-682 252
<b>Stav k 31. decembru 2014</b>	2 082 552	2 380 000	-2 653	-3 868 474	317 792	-682 252	226 965

Julius Meinl Coffee Intl., a.s.  
**ÚČTOVNÁ ZÁVIERKA k 31.12.2020**

4

<b>Stav k 31. decembru 2014</b>	<b>2 082 552</b>	<b>2 380 000</b>	<b>-2 653</b>	<b>-3 868 474</b>	<b>317 792</b>	<b>-682 252</b>	<b>226 965</b>
Rozdelenie HV 2014				-682 252		682 252	0
Ostatný úplný výsledok za obdobie po zdanení		8 529					8 529
Navýšenie ostatných kap.fondov		80 000					80 000
Zisk / strata za obdobie						<b>-301 443</b>	<b>-301 443</b>
<b>Stav k 31. decembru 2015</b>	<b>2 082 552</b>	<b>2 460 000</b>	<b>5 875</b>	<b>-4 550 726</b>	<b>317 792</b>	<b>-301 443</b>	<b>14 051</b>
Rozdelenie HV 2015				-301 443		301 443	0
Ostatný úplný výsledok za obdobie po zdanení			<b>-4 706</b>				<b>-4 706</b>
Navýšenie ostatných kap.fondov		220 000					220 000
Zisk / strata za obdobie						43 816	43 816
<b>Stav k 31. decembru 2016</b>	<b>2 082 552</b>	<b>2 680 000</b>	<b>1 169</b>	<b>-4 852 169</b>	<b>317 792</b>	<b>43 816</b>	<b>273 160</b>
Rozdelenie HV 2016				43 816		<b>-43 816</b>	0
Ostatný úplný výsledok za obdobie po zdanení			24 123				24 123
Navýšenie ostatných kap.fondov							0
Zisk / strata za obdobie						2 837	2 837
<b>Stav k 31. decembru 2017</b>	<b>2 082 552</b>	<b>2 680 000</b>	<b>25 292</b>	<b>-4 808 353</b>	<b>317 792</b>	<b>2 837</b>	<b>300 121</b>
Rozdelenie HV 2017				2 837		<b>-2 837</b>	0
Ostatný úplný výsledok za obdobie po zdanení			<b>-15 401</b>				<b>-15 401</b>
Navýšenie ostatných kap.fondov							0
Zisk / strata za obdobie						<b>-196 813</b>	<b>-196 813</b>
<b>Stav k 31. decembru 2018</b>	<b>2 082 552</b>	<b>2 680 000</b>	<b>9 891</b>	<b>-4 805 516</b>	<b>317 792</b>	<b>-196 813</b>	<b>87 907</b>
Rozdelenie HV 2018				-196 813		196 813	0
Ostatný úplný výsledok za obdobie po zdanení			2 445				2 445
Navýšenie ostatných kap.fondov		600 000					600 000
Zisk / strata za obdobie						<b>-202 963</b>	<b>-202 963</b>
<b>Stav k 31. decembru 2019</b>	<b>2 082 552</b>	<b>3 280 000</b>	<b>12 336</b>	<b>-5 002 329</b>	<b>317 792</b>	<b>-202 963</b>	<b>487 389</b>
Rozdelenie HV 2019				-202 963		202 963	0
Ostatný úplný výsledok za obdobie po zdanení			<b>-19 762</b>				<b>-19 762</b>
Navýšenie ostatných kap.fondov							0
Zisk / strata za obdobie						<b>-848 209</b>	<b>-848 209</b>
<b>Stav k 31. decembru 2020</b>	<b>2 082 552</b>	<b>3 280 000</b>	<b>-7 425</b>	<b>-5 205 291</b>	<b>317 792</b>	<b>-848 209</b>	<b>-380 582</b>

## Výkaz o peňažných tokoch za rok končiaci 31. Decembra 2020

Individuálny výkaz peňažných tokov za rok, ktorý sa skončil

k 31. decembru 2020

(v €)

	Pozn.	2020 v €	2019 v €
<b>Peňažné toky z prevádzkových aktivít</b>			
Čistý zisk pred zdanením		-827 511	-122 667
Úpravy o:			
Odpisy		530 287	521 207
Zisk z predaja majetku		-14 573	-29 901
Strata z predaja majetku		-4 853	4 426
Zisk z predaja investícií do nehnuteľností		0	0
Výnos z precenenia majetku		0	0
Úroky platené		-30	-131
Úroky prijaté		0	0
Zvýšenie pohľadávok		818 820	-487 553
Zvýšenie zásob		-72 460	-1 056
Zníženie záväzkov		143 524	198 940
Daň z príjmu platená		-52 063	-29 376
Ostatné		219 064	-122 173
<b>Čisté peňažné toky z prevádzkových činností pred zmenami</b>		<b>740 206</b>	<b>-68 284</b>
<b>Peňažné toky z investičných aktivít</b>			
Pozemky, budovy a zariadenia		-614 408	-586 061
Zvýšenie kapitálových fondov	29	0	600 000
Oceňovacie rozdiely	21	-19 762	2 445
<b>Čisté peňažné toky z investičných činností</b>		<b>-634 170</b>	<b>-1 463</b>
zvýšenie úveru	27	-2 899	2 181
<b>Peňažné toky z finančných aktivít</b>		<b>-2 899</b>	<b>2 181</b>
<b>Peňažné toky z finančných aktivít</b>		<b>-2 899</b>	<b>2 181</b>
Čisté zvýšenie peňazí a peňažných ekvivalentov		103 137	-67 566
Peniaze a peňažné ekvivalenty na začiatku roka		139 185	206 751
<b>Peniaze a peňažné ekvivalenty na konci roka</b>	<b>18</b>	<b>242 321</b>	<b>139 185</b>

## POZNÁMKY K ÚČTOVNÝM VÝKAZOM ZA ROK KONČIACI 31. DECEMBROM 2020

### 1. Všeobecné informácie

Julius Meinl Coffee Intl. a.s. (predchádzajúci názov spoločnosti Július Meinl Baliarne, a. s.) Bratislava, so sídlom na Pribinovej ul. 25, 810 11 Bratislava je akciová spoločnosť (ďalej len „Spoločnosť“), založená 1. marca 1992 a do Obchodného registra Slovenskej republiky bola zapísaná 1. marca 1992 (Obchodný register Okresného súdu Bratislava I v Bratislave, oddiel a.s., vložka 336/B).

#### *Hlavnými činnosťami spoločnosti sú:*

- kúpa rozličného tovaru za účelom jeho ďalšieho predaja a predaj v rozsahu voľnej živnosti,
- výroba, spracovanie, balenie, skladovanie a distribúcia potravinárskych výrobkov.

Účtovná závierka sa zostavila v eurách. Euro je funkčná mena a mena vykazovania spoločnosti. Všetky hodnoty sa uvádzajú v eurách, pokiaľ nie je uvedené inak. Záporné hodnoty sa uvádzajú mínusovým znamienkom alebo v zátvorke, napr. -25.520 alebo (25.520).

Spoločnosť Julius Meinl Coffee Intl. a.s. dňa 11. marca 2004 založila v Českej republike organizačnú zložku so sídlom Praha 5, Strakonická 1199/2d, Praha 5, PSČ 150 00. Organizačná zložka podala v ČR daňové priznanie k dani z príjmov právnických osôb. V ročnej účtovnej závierke spoločnosti Julius Meinl Coffee Intl. a.s. je zahrnuté účtovníctvo organizačnej zložky.

Akcionári spoločnosti na Valnom zhromaždení dňa 25.06.2010 schválili Stiahnutie akcií emitovaných spoločnosťou z obehu (ukončenie obchodovania s akciami spoločnosti na burze CP v SR). Ukončenie obchodovania nastalo na burze CP v SR v novembri 2010. Táto zmena nemal žiadny vplyv na počet akcií.

Individuálna účtovná závierka bola zostavená 31.januára 2021 a bola odsúhlasená na zverejnenie predstavenstvom.

#### *Dátum schválenia účtovnej závierky za predchádzajúce účtovné obdobie*

Účtovná závierka spoločnosti k 31. decembru 2019, za predchádzajúce účtovné obdobie, bola schválená Valným zhromaždením Spoločnosti dňa 30. júna 2020.

#### *Schválenie audítora*

Valné zhromaždenie dňa 19. júna 2019 schválilo spoločnosť Interaudit Group, s.r.o. ako audítora na overenie účtovnej závierky za účtovné obdobie od 1. januára 2019 do 31. decembra 2020.

**Počet zamestnancov**

Názov položky	Bežné účtovné obdobie	Bezprostredne predchádzajúce účtovné obdobie
Priemerný prepočítaný stav zamestnancov	37	37
Stav zamestnancov ku dňu, ku ktorému sa zostavuje účtovná závierka, z toho:		
počet vedúcich zamestnancov	37	37
	2	2

**INFORMÁCIE O ORGÁNOCH ÚČTOVNEJ JEDNOTKY**

Predstavenstvo  
 Mgr. Renáta Peťovská  
 Ing. Eva Holá  
 Ing. Václav Lednický

Dozorná rada  
 Mag. Marcellus Löffler  
 Mag. Arno Götz  
 Mag. Robert Neuhold

**INFORMÁCIE O SPOLOČNÍKOCH ÚČTOVNEJ JEDNOTKY**

Štruktúra akcionárov spoločnosti k 31. decembru 2020 bola nasledovná:

Názov položky	Výška podielu na základnom imaní		Podiel na hlasovacích právach v %	Iný podiel na ostatných položkách VI ako na ZI v %
	absolútne	v %		
a	b	c	d	e
JULIUS MEINL Industrieholding GmbH	2 069 632,00	99,380%	99,380%	0,000%
JULIUS MEINL International AG	8 835,92	0,424%	0,424%	0,000%
Drobní akcionári	3488,40	0,168%	0,168%	0,000%
MEINL BANK Aktiengesellschaft	568,48	0,027%	0,027%	0,000%
Blondie R.S.J., a.s.	17,68	0,001%	0,001%	0,000%
Martin	9,52	0,000%	0,000%	0,000%
<b>Spolu</b>	<b>2 082 552,00</b>	<b>100,000%</b>	<b>100,000%</b>	<b>0,000%</b>

**INFORMÁCIE O KONSOLIDOVANOM CELKU**

Spoločnosť je zahrňovaná do konsolidovanej účtovnej závierky spoločnosti Julius Meinl Industrieholding GmbH, so sídlom vo Viedni, Július Meinl Gasse 3-7. Konsolidovaná účtovná závierka spoločnosti je uložená v sídle spoločnosti vo Viedni.

## 2. Zmeny v účtovných politikách

### Vyhlásenie o zhode

Táto priebežná individuálna účtovná závierka za rok končiaci sa 31. decembra 2020 je zostavená v súlade s Medzinárodnými účtovnými štandardmi pre finančné výkazníctvo („IFRS“ alebo „IAS“), v znení prijatom Európskou úniou („EÚ“) v nariadení č. 1606/2002. IFRS prijaté v EÚ sa v súčasnosti neodlišujú od platných IFRS a interpretácií vydaných Radou pre medzinárodné účtovné štandardy (IASB) s výnimkou niektorých štandardov, ktoré už boli vydané, ale doposiaľ neboli prijaté v EÚ.

Spoločnosť podľa odhadov a analýz usúdila, že štandardy, ktoré EÚ neschválila, by v prípade ich aplikovania k dátumu zostavenia tejto priebežnej individuálnej účtovnej závierky nemali významný dopad na jej finančné výkazy.

### Aplikácia nových a upravených štandardov IAS / IFRS

Spoločnosť prijala všetky štandardy a interpretácie, ktoré vydala Rada pre medzinárodné účtovné štandardy (IASB) a Výbor pre interpretácie medzinárodného finančného výkazníctva (IFRIC) pri IASB v znení prijatom Európskou úniou (EÚ), ktoré sú účinné pre aktuálne účtovné obdobia a týkajú sa jej činnosti.

### MIMORIADNA SITUÁCIA – COVID 19

Rok 2020 bol pre našu spoločnosť ovplyvnení mimoriadnou situáciou – COVID 19. Tým, že veľká časť nášho obchodu je naviazaná na HORECA, dopad na naše tržby bol obrovský. V porovnaní s predchádzajúcim rokom tržby nám poklesli o 44,82 %.

Napriek tejto mimoriadnej situácii spoločnosť nasledovných 12 mesiacov bude schopná pokračovať v činnosti.

Materská spoločnosť nám v roku 2020 poskytla niekoľko úverov na preklenutie tejto situácie.

Spoločnosť využila všetky možnosti štátnej podpory na Slovensku ale tiež v organizačnej zložke. Na Slovensku sme si uplatňovali podporu vzhľadom na pokles tržieb a v českej republike sme si uplatňovali podporu podľa Antivirusu B a C.

Vzhľadom na pokles tržieb, spoločnosť dosiahla negatívny výsledok hospodárenie a taktiež negatívne základné imanie. Vzhľadom na uvedené skutočnosti sa majoritný akcionár rozhodol o navýšení kapitálových fondov vo výške 600 tis. €, ktoré bude schvaľované na Valnom zhromaždení spoločnosti 22.03.2021 a finančné prostriedky z uvedeného navýšenia už boli pripísané na náš účet v Tatrabanke.

### IFRS 16

IFRS 16 nahrádza Medzinárodný účtovný štandard IAS 17 Lízingy („IAS 17“) a súvisiace interpretácie. Štandard odstraňuje súčasný duálny model účtovania u nájomcu. Namiesto toho vyžaduje, aby spoločnosti vykázali väčšinu nájmov v súvahe podľa jednotného modelu, eliminujúc rozlišovanie medzi operatívnym a finančným lízingom.

Podľa IFRS 16 zmluva je nájom, alebo obsahuje nájom, ak prenáša právo kontrolovať používanie identifikovaného majetku počas určitého obdobia za protihodnotu. Pri takýchto zmluvách nový model vyžaduje, aby nájomca ako majetok vykázal právo používania a záväzok z lízingu. Právo používania sa odpisuje a záväzok sa úročí. Toto bude mať za následok vyššie náklady u väčšiny lízingov hneď na začiatku, aj keď nájomca platí konštantné ročné nájomné.

Nový štandard prináša aj niekoľko výnimiek pre nájomcu, ktoré obsahujú: líziny s dobou nájmu 12 mesiacov a menej a ktoré neobsahujú kúpnu opciu, líziny, pri ktorých predmet nájmu má nízku hodnotu (tzv. „small-ticket“ líziny).

Zavedenie nového štandardu z veľkej časti nemá vplyv na účtovanie u prenajímateľa. Prenajímateľ bude naďalej rozlišovať medzi finančným a operatívnym lízingom.

### 3. Dôležité účtovné pravidlá

#### 3.1 Prehlásenie o zhode

Účtovná závierka je zostavená v súlade s Medzinárodnými štandardami finančného výkazníctva.

#### 3.2 Prvé uplatnenie IFRS

- Za účelom zabezpečenia súladu s legislatívou Európskej únie Spoločnosť uplatnila IFRS od 1. januára 2006.
- Účtovná závierka sa zostavuje na princípe historických nákladov okrem majetku a záväzkov, ktoré sa vykazujú v reálnej hodnote, a to derivátové finančné nástroje, obchodovateľné investície, investície k dispozícii na predaj a investície do nehnuteľností.
- Účtovná závierka vychádza z účtovných záznamov tak, aby bola v súlade s IFRS. Účtovné pravidlá, ktoré sa uvádzajú ďalej, sa uplatňovali konzistentne za všetky obdobia, ktoré sa v tejto účtovnej závierke prezentujú.

#### 3.3 Účtovanie výnosov

Tržby sa oceňujú v reálnej hodnote získanej protihodnoty alebo pohľadávok a predstavujú sumy, ktoré sa získajú za dodávky výrobkov a služieb v normálnom podnikaní. Tržby sú po odpočítaní diskontov, DPH prípadne iných obchodných daní (spotrebná daň).

##### 3.2.1 Predaj tovaru

Výnosy z predaja tovaru sa vykazujú v momente doručenia tovaru kupujúcemu a po prevedení významných rizík a vyplývajúcich z držby tovaru na kupujúceho.

##### 3.2.2 Poskytovanie služieb

Výnosy z poskytnutia služieb sa vystavujú v momente uskutočnenia / dodania príslušnej služby, alebo na základe zmluvy o prenájme marketingových zariadení.

#### 3.4 Významné účtovné odhady

Zostavenie tejto účtovnej závierky si vyžaduje, aby manažment uskutočnil odhady, ktoré ovplyvňujú majetok a záväzky ku dňu, ku ktorému sa účtovná závierka zostavuje a sumy nákladov a výnosov za účtovné obdobie. V účtovnej závierke sa použili odhady najmä:

- a) pri určení životnosti (a vyplývajúcich ročných odpisových sadziieb) a zbytkových hodnôt odpisovaného majetku,

- b) pri hodnotení majetku, či nedošlo k poklesu jeho hodnoty v súvislosti s jeho návratnosťou,
- c) pri hodnotení, či zásoby sú vykázané v realizovateľnej hodnote,
- d) pri hodnotení, či úhrada pohľadávok nie je pochybná,
- e) pri odhade rezerv,
- f) pri určení podmienených záväzkov a majetku.

Skutočnosť sa môže od týchto odhadov líšiť.

### 3.5 Zahraničná mena

Transakcie v zahraničnej mene sa prepočítavajú kurzom vyhláseným NBS/ECB ku dňu transakcie. Kurzové rozdiely, ktoré vznikajú, sa zaúčtujú do nákladov alebo do výnosov vo výkaze ziskov a strát. Ku dňu zostavenia súvahy sú peňažné položky majetku a záväzkov denominované v zahraničnej mene prepočítané na EUR kurzom NBS/ECB platného v deň, ku ktorému sa zostavila súvaha. Nerealizované zisky a straty z dôvodov pohybov v kurzoch sa plne účtujú na účtoch výkazu ziskov a strát. Nepeňažné položky vykazované v reálnej hodnote a denominované v cudzej mene sa prepočítavajú kurzom dňa prepočtu na reálnu hodnotu a výsledky sa zahrnú na účty výkazu ziskov a strát alebo do vlastného imania (podľa toho kde sa účtujú zisky a straty z týchto položiek). Nepeňažné jednotky oceňované v obstarávacej hodnote sa neprepočítavajú.

Zahraničné jednotky predstavujú zahraničné dcérske a pridružené spoločnosti. Ich majetok a záväzky sa prepočítali na EUR kurzom NBS/ECB platným ku dňu, ku ktorému sa zostavila súvaha. Náklady a výnosy zahraničných jednotiek sa prepočítali na EUR dennými kurzami NBS/ECB podľa dátumu zaúčtovania. Kurzové rozdiely pri prekurzovaní zahraničných jednotiek sú zaúčtované vo vlastnom imaní ako rezervy z prevodu a účtujú sa do výkazu ziskov a strát pri predaji dcérskej alebo pridruženej spoločnosti.

### 3.6 Daň z príjmu

Daň z príjmu sa skladá zo splatnej dane a z odloženej dane. Splatná daň z príjmu sa počíta zo zisku vo výške 21% po úpravách o pripočítateľné a odpočítateľné položky na daňový základ.

Odložená daň sa počíta súvahovou metódou na všetky dočasné rozdiely medzi daňovou a účtovnou hodnotou majetku a záväzkov. Odložená daň sa počíta vo výške sadzby, ktoré sa očakáva pre obdobie, v ktorom sa bude majetok realizovať alebo v ktorom sa záväzok vysporiada. Odložená daň sa účtuje na účty výkazu ziskov a strát okrem prípadov, keď sa vzťahuje na položky, ktoré sa účtujú na účty vo vlastnom imaní. Odložené daňové pohľadávky sa vykážu, len ak je pravdepodobné, že bude zdaniteľný zisk, oproti ktorému sa pohľadávka bude môcť uplatniť. Platná sadzba dane z príjmov k 1. januáru 2017 je 21% (k 1. januáru 2016: 22%, k 1. januáru 2015: 22%).

Hlavné dočasné rozdiely pre účely odloženej dane vznikajú z rozdielov medzi účtovnými a daňovými odpismi, daňovou hodnotou a účtovnou hodnotou zásob a pohľadávok.

### Neobežný hmotný a nehmotný majetok

#### a) Vlastnený majetok

- Pozemky, budovy a zariadenia sa oceňujú v obstarávacích nákladoch. Tieto náklady zahŕňajú ceny obstaraného majetku a vedľajšie náklady obstarania ako sú prepravné, montáž, clo. Budovy a zariadenia vyrobené vo vlastnej réžii sa oceňujú priamym materiálom, priamou prácou a výrobnou réžiou.
- Neobežný hmotný a nehmotný majetok sa odpisuje do nákladov vo výkaze ziskov a strát lineárne počas odhadnutej životnosti. Neobežný nehmotný majetok, ktorý má nedefinovateľnú životnosť sa neodpisuje. Pozemky sa neodpisujú. Odhadnuté životnosti podľa hlavných skupín neobežného hmotného majetku sú:

	Doba používania	Metóda odpisovania	Sadzba v %
Budovy, stavby	20 rokov	lineárna	5
Stroje, prístroje, zariadenia,	4 – 7 rokov	lineárna	14,29– 25
Dopravné prostriedky	4 roky	degresívna	14,2 - 25
Drobný dlhodob. hmotný majetok	Rôzna	Lineárna	4 – 5 (mesačne)
Software	4	lineárna	25
Ostat.dlhodob.nehmot.majetok	3	lineárna	33,3
Drobný dlhodob.nehmot.majetok	Rôzna	Jednoráz.	100

Odpisy sa uskutočňujú rovnomerne počas doby životnosti, aby sa odpísala obstarávacia hodnota majetku (mínus zbytková hodnota, ktorá je nulová).

V súlade s IAS 36 sa ku dňu zostavenia účtovnej závierky uskutočňuje zhodnotenie, či nedošlo k poklesu hodnoty majetku. Zistené straty z poklesu hodnoty sa ihneď účtujú na účty výkazu ziskov a strát. Použitá úroková sadzba pri výpočte súčasnej hodnoty budúcich tokov peňažných prostriedkov pri stanovení hodnoty z používania je tá, ktorá je primeraná z hľadiska spoločnosti v ekonomickom prostredí Slovenska.

Neobežný majetok, ktorý je v procese rekonštrukcie a je určený v budúcnosti ako investícia do nehnuteľnosti, sa účtuje až do doby dokončenia vo výške obstarávacích nákladov na účte nedokončených investícií. Po dokončení sa preklasifikuje na účet investície do nehnuteľnosti a oceňuje sa v obstarávacej hodnote.

Výdaje v súvislosti s výmenou komponentu, ktorý je súčasťou položky majetku, ale sa účtuje oddelene, vrátane výdajov na generálne opravy a veľké inšpekcie sa kapitalizujú. Ostatné výdaje nasledujúce po dátume obstarania sa priradujú k účtovnej hodnote majetku len vtedy, ak sa očakávajú budúce úžitky oproti pôvodnej výške. Ostatné výdaje sa zaúčtujú na účet nákladov výkazu ziskov a strát.

### 3.7 Majetok na leasing

Leasing sa klasifikuje ako finančný leasing vždy, keď sa podľa podmienok kontraktu transferujú všetky podstatné riziká a výhody vlastníctva na nájomcu. Majetok a záväzok získaný na základe finančného leasingu sa zaúčtuje v nižšej z reálnej hodnoty zo dňa obstarania a súčasnej hodnoty minimálnych leasingových splátok. Finančné náklady, ktorý predstavuje rozdiel medzi celkovou povinnosťou z finančného leasingu a reálnou hodnotou obstaraného majetku sa zaúčtujú vo výkaze ziskov a strát počas obdobia leasingu s použitím implicitnej úrokovej sadzby.

Majetok na finančný leasing sa odpisuje podľa predpokladanej doby životnosti rovnako ako vlastnený majetok.

### 3.8 Pokles hodnoty dlhodobého hmotného a nehmotného majetku

Zostatkové hodnoty majetku (okrem zásob a odloženej daňovej pohľadávky) spoločnosti sa každý rok ku dňu súvahy preverujú, či neexistuje indikácia poklesu ich hodnoty. Ak taká indikácia existuje,

odhadne sa návratná suma majetku. Ak je táto suma nižšia ako zostatková hodnota majetku, zaúčtuje sa strata z poklesu hodnoty do výkazu ziskov a strát. Goodwill a neodpisovaný nehmotný majetok sa hodnotia na pokles hodnoty bez ohľadu na existenciu indikácie v intervale 12 mesiacov.

### 3.9 Zásoby

Zásoby (všetky skladové položky) vychádzajú z princípu priemerných obstarávacích cien a zahŕňajú výdaje na ich získanie a ich dovedenie na miesto a do súčasného stavu. Náklady na nedokončenú výrobu a výrobky zahŕňajú priamy materiál a prácu, ostatné priame náklady a súvisiacu réžiu, ktorá vychádza z normálnej prevádzkovej kapacity.

### 3.10 Finančné nástroje

#### Pohľadávky z obchodného styku a iné pohľadávky

Pohľadávky z obchodného styku a iné pohľadávky sa oceňujú prvotne reálnou hodnotou a ku dňu účtovnej závierky uhrádzanými nákladmi pomocou metódy efektívnej úrokovej sadzby.

Ich hodnota sa zníži prostredníctvom opravnej položky v odhadnutej sume, ktorá sa nevyinkasuje.

#### Peňažné prostriedky a peňažné ekvivalenty

Peňažné prostriedky a peňažné ekvivalenty sa skladajú z hotovosti a zostatkov na účtoch v bankách a z vysokoliquidných investícií s nevýznamným rizikom zmien v hodnote, ktoré majú pôvodnú splatnosť do troch mesiacov alebo kratšiu odo dňa obstarania.

#### Bankové úvery

Úročené bankové úvery a kontokorentné účty sa prvotne oceňujú reálnou hodnotou a k dátumu účtovnej závierky sa oceňujú v uhrádzaných nákladoch pomocou metódy efektívneho úroku.

#### Záväzky z obchodného styku a iné záväzky

Záväzky z obchodného styku a iné záväzky sa oceňujú prvotne reálnou hodnotou a ku dňu účtovnej závierky uhrádzanými nákladmi pomocou metódy efektívneho úrokovej sadzby.

### 3.11 Rezervy

Rezervy sa zaúčtujú vtedy, keď existuje právna alebo konštruktívna povinnosť ako výsledok minulých udalostí, je pravdepodobné, že bude treba použiť zdroje, ktoré predstavujú ekonomické úžitky na vysporiadanie tejto povinnosti a je možné spoľahlivo odhadnúť sumu povinnosti.

#### 4. Tržby

V nasledujúcej tabuľke je uvedená analýza tržieb z predaja tovaru za obdobie z pokračujúcich činností:

	Rok končiaci 31.12.2019	Rok končiaci 31.12.2019
Tržby z predaja tovaru - káva	2 107 626	3 773 847
Tržby z predaja tovaru - čaj	204 875	447 797
Tržby z predaja tovaru - ostatné	413 435	808 723
Tržby z predaja tovaru - stroje, náhradné diely	142 358	167 963
	<b>2 868 294</b>	<b>5 198 329</b>

#### 5. Údaje o segmentoch

Vykazované segmenty skupiny podľa štandardu IFRS 8 rozdeliť nasledovne:

Retail – predaj do maloobchodu

HoReCa – predaj do hotelov, reštaurácií a barov

Česká republika – predaje do hotelov, reštaurácií a barov v CZ

IC - predaj v rámci skupiny

Export - vývoz tovaru mimo skupiny

Nižšie je uvedená analýza výnosov a výsledku z pokračujúcich činností podľa vykazovaných segmentov:

	Tržby segmentov		Zisk segmentov	
	Rok končiaci 31.12.2020	Rok končiaci 31.12.2019	Rok končiaci 31.12.2019	Rok končiaci 31.12.2019
	v €	v €	v €	v €
Retail	59 858	166 736	5 371	26 893
HoReCa	1 395 133	2 589 831	-38 372	757 865
Česká republika	1 409 339	2 441 500	-8 616	176 071
IC	3 965	262		
Export				
<b>Z pokračujúcich činností celkom</b>	<b>2 868 294</b>	<b>5 198 329</b>	<b>-41 616</b>	<b>960 829</b>
Výnosy / náklady v rámci skupiny			-214 955	-124 039
Administratívne náklady			-518 746	-517 692
Finančný výsledok			-52 194	-31 224
<b>Zisk pred zdanením (z pokračujúcich činností)</b>			<b>-827 511</b>	<b>287 874</b>

**Aktiva závazky segmentov:**

	31.12.2020	31.12.2019
	v €	v €
Aktiva segmentov		
Retail	6 025	33 674
HoReCa	427 789	680 324
Česká republika	771 227	693 041
IC	14 930	623 092
Export		
Nepriřadené aktiva	654 481	571 668
<b>Aktiva celkom</b>	<b>1 874 453</b>	<b>2 601 798</b>
	31.12.2020	31.12.2019
	v €	v €
Závazky segmentov		
Retail		
HoReCa		
Česká republika	7 068	18 105
IC	1 770 476	1 244 113
Export		
Nepriřadené závazky	477 491	852 191
<b>Závazky celkom</b>	<b>2 255 035</b>	<b>2 114 409</b>

## 1. Ostatné prevádzkové náklady

<b>Ostatné prevádzkové náklady</b>	<b>-415 741</b>	<b>-577 223</b>
Účtovné služby	-9 840	-14 640
Audit	-14 300	-15 250
Daňové poradenstvo	0	0
Právne služby	-25 174	-21 533
Služby výpočtovej techniky	-27 533	-34 953
Ostatné externé služby	-8 206	0
Vyhľadávanie zamestnancov	-1 755	-7 959
Odmeny členom orgánov spoločnosti	0	0
Konzultantské služby	0	-13 197
Školenia	-5 784	-9 488
Cestovné náklady	-22 128	-54 059
Leasingové náklady	0	-7 548
Ostatné náklady súvisiace s autami	-159 291	-217 761
Reprezentačné náklady	-24 941	-55 964
Drobný hmotný majetok - neodpisovaný	0	0
Bankové poplatky	-5 878	-8 026
Poistenie	-2 379	-2 399
Kancelársky materiál, knihy	-7 172	-11 732
Dane (ostatné ako daň z príjmu)	-4 055	-2 910
Ostatné prevádzkové náklady	-25 958	-42 162
Ostatné náklady	-71 347	-57 642
Kurzové straty	-34 182	-40 387
Opravné položky k pohľadávkam	13 911	-9 521
Odpis pohľadávok	-54 125	-3 307
Strata z predaja majetku	4 853	-4 426
Ostatné náklady	-1 804	0

\* Suma za audit predstavuje náklady za auditorské služby týkajúce sa overenie účtovníctva.

## 7. Výnosy / náklady v skupine

	Rok končiaci 31.12.2020	Rok končiaci 31.12.2019
	v €	v €
Príjem zo skupiny	2 400	2 450
Ostatné príjmy za poskytnuté služby vrámci skupiny	2 400	2 450
Náklady zo skupiny	217 355	219 009
Servisné poplatky HQ	217 355	219 009
<b>Výnosy / náklady v skupine</b>	<b>-214 955</b>	<b>-216 559</b>

## 8. Finančný výsledok

	Rok končiaci 31.12.2020	Rok končiaci 31.12.2019
	v €	v €
Výnosové úroky v rámci skupiny	73	73
Ostatné výnosové úroky	0	0
Nákladové úroky v rámci skupiny	-52 237	-44 104
Úroky z úveru		
Úroky z finančného leasingu	0	0
Ostatné finančné náklady	-30	-131
Kurzové zisky/straty zo skupinového financovania		
<b>Finančný výsledok</b>	<b>-52 194</b>	<b>-44 163</b>

## 9. Daň z príjmu súvisiaca s pokračujúcimi činnosťami

	Rok končiaci 31.12.2020	Rok končiaci 31.12.2019
	v €	v €
Splatná daň z príjmu (Slovensko)	0	28 000
Splatná daň z príjmu (Česká Republika)	0	16 930
Daň z príjmu predchádzajúcich období	10 992	
Odložená daň	9 706	35 365
<b>Daň z príjmu</b>	<b>20 698</b>	<b>80 296</b>

### 9.1 Daň zo zisku vykázaná v hospodárskom výsledku

	Rok končiaci 31.12.2020	Rok končiaci 31.12.2019
	v €	v €
Splatná daň z príjmu (Slovensko)	0	28 000
Splatná daň z príjmu (Česká Republika)	0	16 930
Daň z príjmu predchádzajúcich období	10 992	
Odložená daň	9 706	35 365
<b>Daň z príjmu</b>	<b>20 698</b>	<b>80 296</b>

### 9.2 Splatné daňové pohľadávky a záväzky

	31.12.2020	31.12.2019
	v €	v €
<b>Splatné daňové pohľadávky</b>		
Pohľadávka z dani príjmov SK	0	0
Pohľadávka z dani príjmov CZ	0	0
<b>Pohľadávky celkom</b>	<b>0</b>	<b>0</b>
	31.12.2020	31.12.2019

	v €	v €
<b>Splatné daňové záväzky</b>		
Záväzok z dani príjmov SK	-41 766	-11 477
Záväzok z dani z príjmov CZ	-10 296	32 716
<b>Záväzky celkom</b>	<b>-52 063</b>	<b>21 240</b>

	31.12.2020	31.12.2018
	v €	v €
<b>Odložená daň</b>		
Odložené daňové pohľadávky		0
Odložené daňové záväzky	-18 279	-8 854
<b>Odložená daň celkom</b>	<b>-18 279</b>	<b>-8 854</b>

### 9.3 Výpočet splatnej dane z príjmu a základ dane

	31.12.2020	31.12.2019
	v €	v €
Hospodársky výsledok pred zdanením (upravený na Slovenské postupy účtovania)	-827 511	-122 667
Zaplatené (prijaté) úroky		
Spotreba PHM podľa §19 ods.2 písm I	8 456	19 335
Výdavky na reprezentáciu	42 214	89 020
Manká a škody	27 919	27 470
Poskytnuté dary	7 343	9 943
Tvorba OP	31 405	19 225
Tvorba rezerv	117 292	232 060
Ostatné nedaňové náklady	116 599	50 656
Nezaplatené výdavky	236 124	178 063
Rozdiel odpisov HM	-50 962	1 086
Zaplatené úroky z roku 2010	-335 049	-152 266
Ostatné položky (rezervy a OP)	-191 543	-137 971
<b>Základ dane</b>	<b>-817 713</b>	<b>298 522</b>
Odpočet daňovej straty	0	-15 777
<b>Základ dane</b>	<b>-817 713</b>	<b>282 746</b>
<b>Uplatnenie zaplatenej dane v CZ:</b>		
Celkový základ dane	-817 713	213 953
Základ dane v CZ	-415 412	89 106
% podiel	50,80%	41,65%
Maximálna čiastka uplatnenia dane	0	16 930
Daň zaplatená v CZ	0	16 930
Uplatnenie zaplatenej dane v CZ		16 930
<b>Daň na úhradu (daňová licencia)</b>	<b>-41 279</b>	<b>28 000</b>

#### 9.4 Výpočet odloženej dane

	Daňová hodnota k 31.12.2020	Úpravy	Účtovná hodnota k 31.12.2020	Odložená daň
	v €	v €	v €	
Nehmotný majetok	1 878	-3	1 875	1
Budovy a zariadenia	976 332	78 784	1 055 116	-16 545
Finančný majetok	0		0	0
Odložená daňová pohľadávka	0		0	0
Peňažné prostriedky a peňažné ekvivalenty	242 321		242 321	0
Zásoby	357 044	-77 690	279 354	16 315
Pohľadávky z obchodného styku (krátkodobé)	210 329	-118 973	91 356	24 984
Pohľadávky v skupine	14 930		14 930	0
Ostatné pohľadávky	68 106		68 106	0
Náklady budúcich období	121 394		121 394	0
<b>AKTÍVA CELKOM</b>	<b>1 756 571</b>	<b>-117 882</b>	<b>1 874 453</b>	<b>24 755</b>
Základné imanie	-2 082 552		-2 082 552	0
Fondy zo zisku	-317 792		-317 792	0
Ostatné kapitálové fondy	-3 280 000		-3 280 000	0
Oceňovacie rozdiely	7 425		7 425	0
Hospodárske výsledky minulých rokov	5 205 291		5 205 291	0
Výsledok hospodárenia za účtovné obdobie	848 209		848 209	0
Dlhodobé záväzky z obchodného styku	-71 658		-71 658	0
Odložený daňový záväzok	-18 279		-18 279	0
Ostatné dlhodobé záväzky	-26 232		-26 232	0
Záväzky z obchodného styku	-166 558		-166 558	0
Bankové úvery	-103		-103	0
Rezervy	-35 618	-115 597	-151 214	24 275
Záväzky z finančného leasingu	0		0	0
Záväzky v skupine	-1 538 657	-231 819	-1 770 476	48 682
Ostatné záväzky	-50 515		-50 515	0
	0			0
<b>VLASTNÝ KAPITÁL A ZÁVÄZKY CELKOM</b>	<b>-1 527 038</b>	<b>-347 415</b>	<b>-1 874 453</b>	<b>72 957</b>
<b>ODLOŽENÁ DAŇOVÁ POHĽADÁVKA/ZÁVÄZOK</b>				<b>97 712</b>
<b>ODLOŽENÁ DAŇOVÁ POHĽADÁVKA / ZÁVÄZOK CELKOM</b>				<b>97 712</b>

	Daňová hodnota k 31.12.2019	Úpravy	Účtovná hodnota k 31.12.2019	Odložená daň
	v €	v €	v €	
Nehmotný majetok	3 728		3 728	0
Budovy a zariadenia	891 346	246 039	1 137 385	46 747
Odložená daňová pohľadávka	0		0	0
Pohľadávky z obchodného styku (dlhodobé)	1 141 113		1 141 113	0
Zásoby	267 204	-60 309	206 894	-11 459
Pohľadávky z obchodného styku (krátkodobé)	473 438	-129 805	343 633	-24 663
Pohľadávky v skupine	623 092		623 092	0
Ostatné pohľadávky	46 762	-13 761	33 001	-2 615
Náklady budúcich období	114 881		114 881	0
Peňažné prostriedky a peňažné ekvivalenty	139 185		139 185	0
<b>AKTÍVA CELKOM</b>	<b>3 785 074</b>	<b>42 164</b>	<b>3 742 911</b>	<b>8 011</b>
Základné imanie	-2 082 552		-2 082 552	0
Fondy zo zisku & kapitálové fondy	-317 792		-317 792	0
Oceňovacie rozdiely	-12 336		-12 336	0
Hospodárske výsledky minulých rokov	5 002 329		5 002 329	0
Výsledok hospodárenia za účtovné obdobie	202 963		202 963	0
Dlhodobé záväzky z obchodného styku	-79 165		-79 165	0
Dlhodobé záväzky v skupine	0		0	0
Dlhodobé záväzky z finančného leasingu	0		0	0
Odložený daňový záväzok	-8 854		-8 854	0
Ostatné dlhodobé záväzky	-25 864		-25 864	0
Záväzky z obchodného styku	-296 650		-296 650	0
Bankové úvery	-3 002		-3 002	0
Rezervy	-200 003	-88 766	-288 769	-16 865
Záväzky z finančného leasingu	0		0	0
Záväzky v skupine	-1 244 113		-1 244 113	0
Ostatné záväzky	-167 992		-167 992	0
<b>VLASTNÝ KAPITÁL A ZÁVÄZKY CELKOM</b>	<b>766 968</b>	<b>-88 766</b>	<b>678 202</b>	<b>-16 865</b>
<b>ODLOŽENÁ DAŇOVÁ POHĽADÁVKA/ZÁVÄZOK</b>				<b>-8 854</b>
<b>ODLOŽENÁ DAŇOVÁ POHĽADÁVKA / ZÁVÄZOK CELKOM</b>				<b>-8 854</b>

Spoločnosť neučtuje daňovú pohľadávku z daňových strát z minulých rokov.

## 10. Nehmotný majetok

	Software	Nehmotný majetok celkom
	v €	v €
<b>Obstarávacie náklady</b>		
Stav k 01.01.2019	263 969	263 969
Prírastky	4 975	4 975
Úbytky	-688	-688
Iné	303	303
Stav k 31.12.2019	268 559	268 559
Prírastky	2 175	2 175
Úbytky	-6 320	-6 320
Iné		0
Stav k 31.12.2020	264 414	264 414

	Software	Nehmotný majetok celkom
	v €	v €
<b>Oprávky a zníženia hodnoty</b>		
Stav k 01.01.2019	-244 728	-244 728
Prírastky	-20 791	-20 791
Úbytky	445	445
Iné	243	243
Stav k 31.12.2019	-264 831	-264 831
Prírastky	-3 922	-3 922
Úbytky	6 214	6 214
Iné		0
Stav k 31.12.2020	-262 539	-262 539

	Software	Nehmotný majetok celkom
	v €	v €
<b>Zostatková Hodnota</b>		
Stav k 01.01.2019	19 242	19 242
Stav k 31.12.2019	3 728	3 728
Stav k 31.12.2020	1 875	1 875

**11. Budovy a zariadenia**

	Budovy	Marketingové podporné zariadenia	Obchodné zariadenia	Kancelárske zariadenia	Finančný leasing	Počítače	Dopravné prostriedky	Leashold improvements	Zaplatené preddavky
	v €	v €	v €	v €	v €	v €	v €	v €	v €
<b>Obstarávanie náklady</b>									
<b>Stav k 01.01.2019</b>	<b>6 420</b>	<b>3 418 573</b>	<b>0</b>	<b>56 942</b>	<b>71 138</b>	<b>73 581</b>	<b>467 158</b>	<b>0</b>	<b>1 810</b>
Prírastky		712 610	1 839	5 799		13 710	121 569		11 357
Úbytky	-6 420	-213 100		0	-71 138	-14 474	-43 526		
Iné		18 203		138		-603	74 395	6 461	
<b>Stav k 31.12.2019</b>	<b>0</b>	<b>3 936 285</b>	<b>1 839</b>	<b>62 878</b>	<b>0</b>	<b>72 215</b>	<b>619 596</b>	<b>6 461</b>	<b>13 166</b>
Prírastky		488 879	9 923	386		11 726	71 701	105	
Úbytky		-676 499	-1 363	-8 189		-13 650	-44 100	-211	-8 213
Iné	0								
<b>Stav k 31.12.2020</b>	<b>0</b>	<b>3 748 666</b>	<b>10 399</b>	<b>55 075</b>	<b>0</b>	<b>70 291</b>	<b>647 197</b>	<b>6 355</b>	<b>4 953</b>

	Budovy	Marketingové podporné zariadenia	Obchodné zariadenia	Kancelárske zariadenia	Finančný leasing	Počítače	Dopravné prostriedky	Leashold improvements	Zaplatené preddavky
	v €	v €	v €	v €	v €	v €	v €	v €	v €
<b>Oprávky a zníženia hodnoty</b>									
<b>Stav k 01.01.2019</b>	<b>-3 726</b>	<b>-2 668 276</b>	<b>0</b>	<b>-49 917</b>	<b>-71 138</b>	<b>-65 642</b>	<b>-293 207</b>	<b>0</b>	<b>0</b>
Prírastky		-624 394	-1 839	-55 142		-11 303	-105 389		0
Úbytky		263 299		49 917			43 526		0
Iné	3 726		0	89	71 138	15 041	-67 248	-3 661	0
<b>Stav k 31.12.2019</b>	<b>0</b>	<b>-3 029 371</b>	<b>-1 839</b>	<b>-55 053</b>	<b>0</b>	<b>-61 904</b>	<b>-422 319</b>	<b>-4 571</b>	<b>0</b>
Prírastky		-482 917	-3 977	-5 590		-15 652	-88 889	-842	
Úbytky		624 053	572	8 115		13 458	38 777	127	
Iné									
<b>Stav k 31.12.2020</b>	<b>0</b>	<b>-2 888 234</b>	<b>-5 243</b>	<b>-52 528</b>	<b>0</b>	<b>-64 098</b>	<b>-472 431</b>	<b>-5 287</b>	<b>0</b>

	Budovy	Marketingové podporné zariadenia	Obchodné zariadenia	Kancelárske zariadenia	Finančný leasing	Počítače	Dopravné prostriedky	Leashold improvements	Zaplatené preddavky
v €	v €	v €	v €	v €	v €	v €	v €	v €	v €
	2 694	750 297	0	7 024	0	7 939	173 951	0	1 810
	0	906 914,9	0	7 826	0	10 311	197 277	1 890	13 166
	0	860 431	5 156	2 547	0	6 193	174 766	1 069	4 953

**Zostatková Hodnota**

Stav k 01.01.2019

Stav k 31.12.2019

Stav k 31.12.2020

Spoločnosť naďalej využíva majetok (na Slovensku a v Čechách), pri ktorom zostatková hodnota k 31.12.2020 je 0 €. Uvedený majetok bol obstaraný v obstarávacej cene 2.463.891 €.

Majetok spoločnosti (vrátane zásob) je poistený v poisťovni UNION v celkovej poistnej sume 1.991.635,13 €.

## 12. Odložená daňová pohľadávka a záväzok

	31.12.2020	31.12.2018
	v €	v €
<b>Odložená daň</b>		
Odložené daňové pohľadávky		0
Odložené daňové záväzky	-18 279	-8 854
<b>Odložená daň celkom</b>	<b>-18 279</b>	<b>-8 854</b>

Výpočet a výška odloženej daňovej pohľadávky a záväzku je rozpísaný v bode 9.

Spoločnosť netvorila odloženú daň z neumorenej straty spoločnosti.

### 13. Pohľadávky z obchodného styku

Nominálna hodnota	Retail		HoReCa	Česká republika	Poľsko (krátkodobá)	Poľsko (dlhodobá pohľadávka)	Ostatné	Pohľadávky celkom
	v €	v €						
Stav k 01.01.2019	58 680	264 914	178 779	0	0	0	0	502 373
Stav k 31.12.2019	33 674	228 327	211 437	0	0	0	0	473 438
Stav k 31.12.2020	5 939	98 995	105 396	0	0	0	0	210 329

Opravné položky	Retail		HoReCa	Česká republika	Poľsko (krátkodobá)	Poľsko (dlhodobá pohľadávka)	Ostatné	Pohľadávky celkom
	v €	v €						
Stav k 01.01.2019	-34 744	-60 712	-24 329	0	0	0	0	-119 785
Prírastky		-8 446	-5 230					-13 676
Úbytky	3 656							3 656
Iné								0
Stav k 31.12.2019	-31 088	-69 158	-29 559	0	0	0	0	-129 805
Prírastky		-3 500						-3 500
Úbytky	31 088	5 683	-22 440					14 332
Iné								0
Stav k 31.12.2020	0	-66 975	-51 998	0	0	0	0	-118 973
	0	-66 975	-51 998					

Retail	HoReCa	Česká republika	Poľsko (krátkodobá)	Poľsko (dlhodobá pohľadávka)	Ostatné	Pohľadávky celkom
v €	v €	v €	v €	v €	v €	v €

Pohľadávky z obchodného styku

Stav k 01.01.2019	23 936	204 202	154 450	0	0	0	0	382 588
Stav k 31.12.2019	2 586	159 169	181 878	0	0	0	0	343 633
Stav k 31.12.2020	5 939	32 020	53 398	0	0	0	0	91 356

Spoločnosť v roku 2020 tvorila OP k pohľadávkam ktoré sú po lehote splatnosti nasledovne:

po lehote splatnosti od 91 - 180 dní	25 % z nominálnej hodnoty
po lehote splatnosti od 181 - 270 dní	50 % z nominálnej hodnoty
po lehote splatnosti od 271 - 360 dní	75 % z nominálnej hodnoty
po lehote splatnosti nad 361 dní	100 % z nominálnej hodnoty

V 100 % výške vytvorila opravnú položku voči zákazníkom, ktorí boli postúpený na vymáhanie právnou formou

	Nominálna hodnota k 31.12.2020	Opravná položka k 31.12.2020	Netto hodnota k 31.12.2020
	v €	v €	v €
V lehote splatnosti	34 382	-10 747	23 635
Po splatnosti celkom	175 947	-108 226	67 721
z toho: od 91 - 180 dní	12 663	-3 166	9 497
z toho: od 181 - 270 dní	6 977	-3 489	3 489
z toho: od 271 - 360 dní	21 140	-15 855	5 285
z toho: nad 361 dní	80 298	-80 298	0
<b>Pohľadávky z obchodného styku celkom</b>	<b>210 329</b>	<b>-118 973</b>	<b>91 356</b>

	Nominálna hodnota k 31.12.2019	Opravná položka k 31.12.2019	Netto hodnota k 31.12.2019
	v €	v €	v €
V lehote splatnosti	197 671	0	197 671
Po splatnosti celkom	275 767	-129 805	145 962
z toho: od 91 - 180 dní	19 721	-18 826	894
z toho: od 181 - 270 dní	11 489	-5 745	5 745
z toho: od 271 - 360 dní	5 340	-4 005	1 335
z toho: nad 361 dní	101 229	-101 229	0
<b>Pohľadávky z obchodného styku celkom</b>	<b>473 438</b>	<b>-129 805</b>	<b>343 633</b>

#### 14. Zásoby

Spoločnosť využíva externé skladovanie zásob spoločnosťou Nágel Slovensko. Tiež má prenajaté priestory pre regionálne sklady v Ivanke pri Dunaji a v Prešove.

	31.12.2020	31.12.2019
	v €	v €
Tovar	353 310	267 204
Opravná položka k tovaru	-73 956	-60 309
<b>Zásoby</b>	<b>279 354</b>	<b>206 894</b>

Spoločnosť tvorí opravnú položku k zásobám na základe obrátkovosti tovaru.

Vývoj opravnej položky k zásobám

	v €
Stav k 01.01.2019	<b>-55 211</b>
Prírastok	-5 099
Úbytok	
Stav k 31.12.2019	<b>-60 309</b>
Prírastok	-13 646
Úbytok	
Stav k 31.12.2020	<b>-73 956</b>

**15. Pohľadávky v skupine**

	31.12.2020	31.12.2019
	v €	v €
Julius Meinl Austria GmbH	6 762	14 027
Julius Meinl Hungary kft	0	0
S.C. Julius Meinl Romania Srl		
UNICAF d.o.o.		
Julius Meinl Italia SpA	0	262
Julius Meinl Industrieholding	53	600 000
Bonfanti doo	3 511	3 438
Grupa Espresso doo	0	0
Bonfanti Espresso doo	0	0
Julius Meinl Services sro	4 604	5 364
<b>Celkom</b>	<b>14 930</b>	<b>623 092</b>

Spoločnosť netvorí opravné položky k pohľadávkam v skupine. V rámci skupiny sa účtujú úroky z nezaplatených faktúr (faktúr po splatnosti) vo výške trojmesačnej sadzby EURIBOR + prirážka 4,50 %.

	Nominálna hodnota k 31.12.2020	Nominálna hodnota k 31.12.2019
	v €	v €
V lehote splatnosti	4 694	605 534
Po splatnosti celkom	10 237	17 557
z toho: od 91 - 180 dní	3 341	18
z toho: od 181 - 270 dní	1 689	6 993
z toho: od 271 - 360 dní	37	6 366
z toho: nad 361 dní	3 402	3 609
<b>Pohľadávky v skupine</b>	<b>14 930</b>	<b>623 092</b>

## 16. Ostatné pohľadávky

	31.12.2020	31.12.2019
	v €	v €
Poskytnuté preddavky CZ	9 134	13 024
Poskytnuté preddavky SK	20 090	22 065
Pohľadávky z dane z príjmu	0	0
Zálohy na drobné výdaje (zamestnanci)	0	3 312
Ostatné pohľadávky	0	-5 400
<b>Celkom</b>	<b>29 224</b>	<b>33 001</b>

## 17. Náklady budúcich období

	31.12.2020	31.12.2019
	v €	v €
Podpora zákazníkom	92 630	93 377
Poistenie		
Prenájom	14 656	16 236
Ostatné náklady budúcich období	14 108	5 269
Listingové poplatky, prieskum	0	0
<b>Celkom</b>	<b>121 394</b>	<b>114 881</b>

## 18. Peňažné prostriedky a peňažné ekvivalenty

	31.12.2020	31.12.2019
	v €	v €
Pokladnica	995	5 109
Ceniny	879	2 777
Bankové účty	240 355	133 798
Peniaze na ceste	93	-2 498
<b>Celkom</b>	<b>242 321</b>	<b>139 185</b>

## 19. Základné imanie

ISIN	Počet akcií	Menovitá hodnota	Celkom	Typ akcií
SK1120003290	10,260	0.34	3,488 €	akcie na doručiteľa
SK1110001130	27,740	0.34	9,432 €	akcie na meno
SK1110005032	646,000	0.04	25,840 €	akcie na meno
SK1110002328	615,600	3.32	2,043,792 €	akcie na meno
	<b>1,299,600</b>	<b>x</b>	<b>2,082,552 €</b>	

Štruktúra spoločníkov je nasledovná:

Názov položky	Výška podielu na základnom imaní		Podiel na hlasovacích právach v %	Iný podiel na ostatných položkách VI ako na ZI v %
	absolútne	v %		
a	b	c	d	e
JULIUS MEINL Industrieholding GmbH	2,069,632.00	99.380%	99.380%	0.000%
JULIUS MEINL International AG	8,835.92	0.424%	0.424%	0.000%
Drobní akcionári	3488.40	0.168%	0.168%	0.000%
MEINL BANK Aktiengesellschaft	568.48	0.027%	0.027%	0.000%
Blondie R.S.J., a.s.	17.68	0.001%	0.001%	0.000%
Martin	9.52	0.000%	0.000%	0.000%

## 20. Fondy zo zisku

	v €
Stav k 01.01.2019	317 792
Prírastok	0
Použitie	0
Stav k 31.12.2019	317 792
Prírastok	0
Použitie	0
Stav k 31.12.2020	317 792

## 21. Oceňovacie rozdiely

Oceňovacie rozdiely spoločnosť účtuje pri vzniku kurzových rozdielov z prevodu organizačnej zložky.

	v €
Stav k 01.01.2019	-9 891
Prírastok	22 227
Použitie	
Stav k 31.12.2019	12 336
Prírastok	
Použitie	-19 762
Stav k 31.12.2020	-7 425

### 21a. Ostatné kapitálové fondy

Majoritný akcionár spoločnosti sa zaviazal o navýšenie kapitálových fondov vo výške 600 tis. €, ktoré bude schválené na Valnom zhromaždení 22.03.2021.

## 22. Hospodárske výsledky minulých rokov

	31.12.2020	31.12.2019	31.12.2018	31.12.2017	31.12.2016	31.12.2015	31.12.2014	31.12.2013	31.12.2012	31.12.2011
	€	€	€	€	€	€	€	€	€	€
Neuhradená strata 2000	-249 223	-249 223	-249 223	-249 223	-249 223	-249 223	-249 223	-249 223	-249 223	-249 223
Neuhradená strata 2001	-1 128 507	-1 128 507	-1 128 507	-1 128 507	-1 128 507	-1 128 507	-1 128 507	-1 128 507	-1 128 507	-1 128 507
Neuhradená strata 2002	-435 208	-435 208	-435 208	-435 208	-435 208	-435 208	-435 208	-435 208	-435 208	-435 208
Neuhradená strata 2003	-150 805	-150 805	-150 805	-150 805	-150 805	-150 805	-150 805	-150 805	-150 805	-150 805
Úprava HV - podľa postupov účtovania	-39 578	-39 578	-39 578	-39 578	-39 578	-39 578	-39 578	-39 578	-39 578	-39 578
Nerobítený zisk 2004	86 754	86 754	86 754	86 754	86 754	86 754	86 754	86 754	86 754	86 754
Prílohy na IS	49 579	49 579	49 579	49 579	49 579	49 579	49 579	49 579	49 579	49 579
Prílohy na IS	-34 138	-34 138	-34 138	-34 138	-34 138	-34 138	-34 138	-34 138	-34 138	-34 138
Neuhradená strata 2005	-435 692	-435 692	-435 692	-435 692	-435 692	-435 692	-435 692	-435 692	-435 692	-435 692
Nerobítený zisk 2006	1 829 463	1 829 463	1 829 463	1 829 463	1 829 463	1 829 463	1 829 463	1 829 463	1 829 463	1 829 463
Nerobítený zisk 2007	256 704	256 704	256 704	256 704	256 704	256 704	256 704	256 704	256 704	256 704
Nerobítený zisk 2008	732 904	732 904	732 904	732 904	732 904	732 904	732 904	732 904	732 904	732 904
Neuhradená strata 2009	-1 546 356	-1 546 356	-1 546 356	-1 546 356	-1 546 356	-1 546 356	-1 546 356	-1 546 356	-1 546 356	-1 546 356
Neuhradená strata 2010	-107 411	-107 411	-107 411	-107 411	-107 411	-107 411	-107 411	-107 411	-107 411	-107 411
Neuhradená strata 2011	-498 817	-498 817	-498 817	-498 817	-498 817	-498 817	-498 817	-498 817	-498 817	-498 817
Neuhradená strata 2012	-498 771	-498 771	-498 771	-498 771	-498 771	-498 771	-498 771	-498 771	-498 771	-498 771
Neuhradená strata 2013	-1 119 371	-1 119 371	-1 119 371	-1 119 371	-1 119 371	-1 119 371	-1 119 371	-1 119 371	-1 119 371	-1 119 371
Neuhradená strata 2014	-482 252	-482 252	-482 252	-482 252	-482 252	-482 252	-482 252	-482 252	-482 252	-482 252
Neuhradená strata 2015	-301 443	-301 443	-301 443	-301 443	-301 443	-301 443	-301 443	-301 443	-301 443	-301 443
Nerobítený zisk 2016	43 816	43 816	43 816	43 816	43 816	43 816	43 816	43 816	43 816	43 816
Nerobítený zisk 2017	2 837	2 837	2 837	2 837	2 837	2 837	2 837	2 837	2 837	2 837
Nerobítený zisk 2018	-196 813	-196 813	-196 813	-196 813	-196 813	-196 813	-196 813	-196 813	-196 813	-196 813
Nerobítený zisk 2019	-102 963	-102 963	-102 963	-102 963	-102 963	-102 963	-102 963	-102 963	-102 963	-102 963
Suma k 31.12.2019	-9 209 291	-9 002 829	-4 805 516	-4 808 350	-4 852 349	-4 590 726	-9 868 474	-2 749 102	-2 050 331	-1 551 514

## 23. Závazky z obchodného styku

	31.12.2020	31.12.2019
	v €	v €
Závazky so splatnosťou do 1 roka	166 558	296 650
Závazky so splatnosťou nad 1 rok	71 658	79 165
Závazky so splatnosťou nad 5 rokov	0	0
<b>Závazky z obchodného styku celkom</b>	<b>238 216</b>	<b>375 815</b>

## 24. Závazky v skupine

	31.12.2020	31.12.2019
	v €	v €
Julius Meinl Austria GmbH	1 031 003	440 171
Julius Meinl Italia SpA	0	594
Julius Meinl Industrieholding	739 473	803 348
Bonfanti doo	0	0
<b>Celkom</b>	<b>1 770 476</b>	<b>1 244 113</b>

	31.12.2020	31.12.2019
	v €	v €
Závazky so splatnosťou do 1 roka	1 770 476	1 244 113
Závazky so splatnosťou nad 1 rok	0	0
Závazky so splatnosťou nad 5 rokov	0	0
<b>Závazky v skupine celkom</b>	<b>1 770 476</b>	<b>1 244 113</b>

V rámci skupiny sa účtujú úroky z nezaplatených faktúr (faktúr po splatnosti) vo výške mesačnej sadzby EURIBOR + prirážka 4,50 %.

## 25. Závazky z finančného leasingu

	31.12.2020	31.12.2019
	v €	v €
Závazky so splatnosťou do 1 roka	0	0
Závazky so splatnosťou nad 1 rok	0	0
Závazky so splatnosťou nad 5 rokov	0	0
<b>Závazky z finančného leasingu celkom</b>	<b>0</b>	<b>0</b>

## 26. Ostatné záväzky

	31.12.2020	31.12.2019
	v €	v €
Závazky so splatnosťou do 1 roka	50 515	167 992
Závazky so splatnosťou nad 1 rok	26 232	25 864
Závazky so splatnosťou nad 5 rokov	0	0
<b>Ostatné záväzky celkom</b>	<b>76 746</b>	<b>193 856</b>
Daňové záväzky (okrem dane z príjmu PO)	18 713	70 900
Záväzok z dane z príjmu PO	-52 063	-8 349
Záväzok zo sociálneho príjmu	30 256	36 611
Záväzok voči zamestnancom	49 733	63 068
Ostatné krátkodobé záväzky	3 875	5 762
<b>Celkom ostatné krátkodobé záväzky</b>	<b>50 515</b>	<b>167 992</b>

### Ostatné dlhodobé záväzky (sociálny fond):

	v €
<b>Stav k 01.01.2019</b>	<b>25 602</b>
Tvorba SF	2 627
Použitie SF	-2 365
<b>Stav k 31.12.2019</b>	<b>25 864</b>
Tvorba SF	2 107
Použitie SF	-1 740
<b>Stav k 31.12.2020</b>	<b>26 232</b>

### Použitie Sociálneho fondu bolo nasledovné:

	31.12.2020	31.12.2019
	v €	v €
Použitie na stravovanie	1 740	2 365
Použitie na regeneráciu	0	0
Použitie peňažná odmena	0	0
<b>Ostatné záväzky celkom</b>	<b>1 740</b>	<b>2 365</b>

## 27. Bankové úvery

	Kontokorentný úver Tatra banka	Tatra banka - VISA karta	Krátkodobé bankové úvery celkom
	v €	v €	v €
Stav k 01.01.2019	0	2 224	2 224
Prírastok	0	777	777
Úbytok	0	0	0
Stav k 31.12.2019	0	3 002	3 002
Prírastok	0	103	103
Úbytok	0	-3 002	-3 002
Stav k 31.12.2020	0	103	103

## 28. Rezervy

	Rezerva na Nevyčerpanú dovolenku	Rezerva na Ročné odmeny	Rezerva na Zákaznícke bonusy	Rezervy ostatné	Rezerva na odstupné	Rezervy na audit	Rezervy celkom
	v €	v €	v €	v €		v €	v €
Stav k 01.01.2019	55 533	33 541	44 246	59 110	0	10 450	120 884
Tvorba	56 708	75 914	69 709	75 987		10 450	202 880
Použitie	-55 533	-33 541	-44 246	-59 110	0	-10 450	-120 884
Stav k 31.12.2019	55 533	33 541	44 246	59 110	0	10 450	202 880
Tvorba	35 618		43 089	62 058		10 450	151 214
Použitie	-55 533	-33 541	-44 246	-59 110		-10 450	-202 880
Stav k 31.12.2020	35 618	0	43 089	62 058	0	10 450	151 214

Spoločnosť v roku 2020 tvorila nasledovné rezervy:

Rezerva na nevyčerpanú dovolenku – rezerva bola vytvorená podľa počtu dní nevyčerpanej dovolenky za rok 2020 a predpokladáme, že rezerva bude použitá v roku 2021

Rezerva na ročné odmeny – v roku 2020 sa rezerva na ročné odmeny netvorila

Rezerva na zákaznícke bonusy – spoločnosť vytvorila rezervu na zákaznícke bonusy podľa odobratého množstva tovaru a nárokov dohodnutých v kúpno – predajných zmluvách. Rezervy bude vyčerpaná v roku 2021

Ostatné rezervy – spoločnosť tvorila rezervy na očakávané náklady uskutočnené v roku 2020. Táto rezerva bude použitá v roku 2021

Rezerva na audit – spoločnosť vytvorila rezervu na audit roka 2020, ktorá bude vyčerpaná v roku 2021

## 29. Operatívny leasing

Spoločnosť v roku 2012 obstarala na Slovensku 7 dopravných prostriedkov na operatívny leasing.

V roku 2011 obstarala na operatívny leasing 4 osobné automobily (jeden v organizačnej zložke a 3 na Slovensku) a 1 transportér (na Slovensku). Spoločnosť v roku 05/2019 odovzdala. Vozidlá a používala ich na základe dohody - mesačného prenájmu. Leasingová zmluva sa už nepredlžovala

### Údaje o operatívnom prenájme kancelárskych priestorov

Spoločnosť má prenajaté priestory od spoločnosti Pribinova 25 v budove TOWER 115. Zmluva bola uzatvorená na dobu určitú a to 5 rokov od prevzatia priestorov s výpovednou dobou 12 mesiacov. Priemerné mesačné náklady sú vo výške 6.277 €. Spoločnosť pri podpísaní zmluvy zaplatila zálohu (depozit) vo výške 16.506,13 €.

## 30. Spriaznené osoby

### 30.1 Materská a sesterské spoločnosti

	Pohľadávky		Závazky		Náklady		Výnosy	
	31.12.2020	31.12.2019	31.12.2020	31.12.2019	31.12.2020	31.12.2019	31.12.2020	31.12.2019
	€	€	€	€	€	€	€	€
Julius Meinl Austria GmbH	6 762	14 027	1 031 003	440 171	33 467	15 495		312
Gourmet Deutschland GmbH						0		0
Zumtobel GmbH						0		0
Gourmet VertriebsgmbH						0		0
Julius Meinl Turkey						0		0
Julius Meinl Coffee Intl. a.s.						0		0
Julius Meinl Hungary kft						0		0
S.C. Julius Meinl Romania Srl						0		0
UNICAF d.o.o.						0		0
Degustazione Cremcaff Srl						0		0
Julius Meinl Italia SpA		262		594		0		0
Meinl Finanziaria SpA						0		0
Julius Meinl Industrieholding	53	600 000	739 473	803 348	236 125	247 618		0
Bonfanti doo	3 511	3 438				0	73	73
Julius Meinl Clearing und Treasury						0		0
Julius Meinl Russia OOO						0		0
Julius Meinl Coffee GmbH						0		0
Grupa Espresso doo						0		0
Julius Meinl Markenverwertungs GmbH						0		0
Bonfanti Espresso doo						0		0
Julius Meinl Services sro	4 604	5 364				0	2 400	2 400
Julius Meinl Cafe Betriebs GmbH						0		0
	<b>14 930</b>	<b>623 092</b>	<b>1 770 476</b>	<b>1 244 113</b>	<b>269 591,81</b>	<b>263 113</b>	<b>2 473,02</b>	<b>2 785</b>

### 30.2 Transakcie s kľúčovým manažmentom

	Odmeny		Závazok	
	31.12.2020	31.12.2019	31.12.2020	31.12.2019
Predstavenstvo spoločnosti	122 743	126 717	7 640	8 015
Dozorná rada	0	0	0	0
Prokuristi	0	0	0	0

### 31. Dividendová politika

Spoločnosť za účtovné obdobie 2020 nebude vyplácať dividendy. Hospodársky výsledok bude prevedený na výsledky hospodárenia minulých rokov. Spoločnosť taktiež nevyplácala dividendy za účtovné obdobie 2018, hospodársky výsledok bol prevedený na výsledky minulých rokov.

### 32. Finančné nástroje

Finančným nástrojom je hotovosť, kapitálový nástroj inej účtovnej jednotky, akákoľvek dohoda oprávňujúca získať alebo zaväzujúca poskytnúť hotovosť alebo iné finančné aktívum alebo akákoľvek dohoda oprávňujúca alebo zaväzujúca zmenu finančných aktív a záväzkov.

Účtovná hodnota finančných nástrojov:

		31.12.2020	31.12.2019
		v €	v €
Peniaze a peňažné ekvivalenty	18	242 321	139 185
Pohľadávky z obchodného styku	13	91 356	343 633
Pohľadávky skupinové	15	14 930	623 092
Ostatné pohľadávky	16	29 224	33 001
<b>Pohľadávky</b>		<b>377 832</b>	<b>1 138 910</b>
Ostatné dlhodobé záväzky	26	26 232	25 864
Záväzky z obchodného styku	26	238 216	375 815
Krátkodobý úver	27	103	3 002
Záväzky v skupine	24	1 770 476	1 244 113
Záväzky z finančného leasingu	25	0	0
Ostatné záväzky	26	50 515	167 992
<b>Finančné záväzky ocenené v zostatkovej (amortizovanej) hodnote</b>		<b>2 085 541</b>	<b>1 816 786</b>

#### Reálna hodnota finančných nástrojov

Reálna hodnota pohľadávok a finančných záväzkov ocenených v zostatkovej hodnote sa z dôvodu ich splatnosti, resp. viazanosti na variabilné úrokové miery, významne nelíši od ich účtovnej hodnoty.

#### Riadenie finančného rizika

Nasledovné riziká súvisia s držanými finančnými nástrojmi:

- a) Kreditné riziko
- b) Riziko likvidity
- c) Trhové riziko, ktoré zahŕňa:
  - a. Úrokové riziko
  - b. Menové riziko
  - c. Riziko zmien trhových cien

#### a. Kreditné riziko

Spoločnosť zavedením nových hand-heldov obmedzila zvyšovanie pohľadávok po splatnosti, pretože fakturácia so splatnosťou sa zablokuje zákazníkovi, ktorý má faktúru po splatnosti a je možné zákazníkovi urobiť predaj len na hotovosť.

Pri nových zákazníkoch sa predaj nastavuje na predaj v hotovosti.

**Analýza pohľadávok bez znehodnotenia:**

	Nominálna hodnota k 31.12.2020	Opravná položka k 31.12.2020	Netto hodnota k 31.12.2020
	v €	v €	v €
V lehote splatnosti	34 382	-10 747	23 635
Po splatnosti celkom	175 947	-108 226	67 721
z toho: od 91 - 180 dní	12 663	-3 166	9 497
z toho: od 181 - 270 dní	6 977	-3 489	3 489
z toho: od 271 - 360 dní	21 140	-15 855	5 285
z toho: nad 361 dní	80 298	-80 298	0
<b>Pohľadávky z obchodného styku celkom</b>	<b>210 329</b>	<b>-118 973</b>	<b>91 356</b>

	Nominálna hodnota k 31.12.2019	Opravná položka k 31.12.2019	Netto hodnota k 31.12.2019
	v €	v €	v €
V lehote splatnosti	197 671	0	197 671
Po splatnosti celkom	275 767	-129 805	145 962
z toho: od 91 - 180 dní	19 721	-18 826	894
z toho: od 181 - 270 dní	11 489	-5 745	5 745
z toho: od 271 - 360 dní	5 340	-4 005	1 335
z toho: nad 361 dní	101 229	-101 229	0
<b>Pohľadávky z obchodného styku celkom</b>	<b>473 438</b>	<b>-129 805</b>	<b>343 633</b>

**Analýza znehodnotených pohľadávok:**

	Nominálna hodnota k 31.12.2020	Opravná položka	Zostatková hodnota k 31.12.2020
	v €	v €	v €
V lehote splatnosti	10 747	-10 747	0
Po splatnosti celkom	108 226	-108 226	0
z toho: od 91 - 180 dní	3 166	-3 166	0
z toho: od 181 - 270 dní	3 489	-3 489	0
z toho: od 271 - 360 dní	15 855	-15 855	0
z toho: nad 361 dní	80 298	-80 298	0
<b>Pohľadávky so znehodnotenia</b>	<b>118 973</b>	<b>-118 973</b>	<b>0</b>

	Nominálna hodnota k 31.12.2019	Opravná položka	Zostatková hodnota k 31.12.2019
	v €	v €	v €
V lehote splatnosti	0	0	0
Po splatnosti celkom	129 805	-129 805	0
z toho: od 91 - 180 dní	18 826	-18 826	0
z toho: od 181 - 270 dní	5 745	-5 745	0
z toho: od 271 - 360 dní	4 005	-4 005	0
z toho: nad 361 dní	101 229	-101 229	0
<b>Pohľadávky so znehodnotenia</b>	<b>129 805</b>	<b>-129 805</b>	<b>0</b>

Spoločnosť v roku 2020 tvorila OP k pohľadávkam ktoré sú po lehote splatnosti nasledovne:

po lehote splatnosti od 91 – 180 dní	25 % z nominálnej hodnoty
po lehote splatnosti od 181 – 270 dní	50 % z nominálnej hodnoty
po lehote splatnosti od 271 – 360 dní	75 % z nominálnej hodnoty
po lehote splatnosti nad 361 dní	100 % z nominálnej hodnoty

Taktiež spoločnosť tvorila opravné položky na pohľadávky, ktoré boli postúpené právnikom.

Spoločnosť netvorí opravné položky k pohľadávkam v skupine. V rámci skupiny sa účtujú úroky z nezaplatených faktúr (faktúr po splatnosti) vo výške mesačnej sadzby EURIBOR + prirážka 4,50 %.

#### **b. Riziko likvidity**

Výška úverových zdrojov k 31. decembru 2019 a k 31. decembru 2018 je nasledovná:

	2020	2019
	v €	v €
Dlhodobé úverové rámce	0	0
Krátkodobé úverové rámce	0	0
<b>Dostupné úverové zdroje spolu</b>	<b>0</b>	<b>0</b>

Analýza rizika likvidity:

	Pohľadávky		Finančné záväzky oceňované amortizovanými nákladmi	
	2020 v €	2019 v €	2020 v €	2019 v €
Do 3 mesiacov	91 356	343 633	67 362	158 737
Od 4 do 12 mesiacov			99 196	161 713
Od 1 do 5 rokov			71 658	55 365
Nad 5 rokov				
Bez splatnosti/po splatnosti	14 930	33 001	1 770 476	1 244 113
	<b>106 287</b>	<b>376 634</b>	<b>2 008 692</b>	<b>1 619 928</b>

**Splatnosť finančných záväzkov:**

2020	Do 3 mesiacov	Od 4 do 12 mesiacov	Od 1 do 5 rokov	Nad 5 rokov	Bez splatnosti/po splatnosť	Spolu
	v €	v €	v €	v €	v €	v €
Ostatné dlhodobé záväzky					26 232	26 232
Záväzky z obchodného styku	67 362	99 196	71 658			238 216
Krátkodobý úver	103	0				103
Záväzky v skupine		0	0		1 770 476	1 770 476
Záväzky z finančného leasingu	0	0				0
Ostatné záväzky	50 515					50 515
<b>Spolu</b>	<b>117 980</b>	<b>99 196</b>	<b>71 658</b>	<b>0</b>	<b>1 796 707</b>	<b>2 085 541</b>

2019	Do 3 mesiacov	Od 4 do 12 mesiacov	Od 1 do 5 rokov	Nad 5 rokov	Bez splatnosti/po splatnosť	Spolu
	v €	v €	v €	v €	v €	v €
Ostatné dlhodobé záväzky					25 864	25 864
Záväzky z obchodného styku	158 737	161 713	55 365			375 815
Krátkodobý úver	3 002	0				3 002
Záväzky v skupine	433 310	0	0		810 803	1 244 113
Záväzky z finančného leasingu	0	0				0
Ostatné záväzky	167 992					167 992
<b>Spolu</b>	<b>763 041</b>	<b>161 713</b>	<b>55 365</b>	<b>0</b>	<b>836 667</b>	<b>1 816 786</b>

**c. Trhové riziká**

**Úrokové riziko**

Bankové úvery – spoločnosť nečerpá bankový úver. Používa kreditné karty, kde je 0 úroková sadzba

Záväzky z finančného leasingu – spoločnosť pri finančnom leasingu ma fixnú úrokovú sadzbu.

Priemerná úroková sadzba v roku 2019 bola vo výške 10,64 %.

Záväzky v skupine – záväzky po lehote splatnosti sú úročené vo výške trojmesačnej sadzby EURIBOR + prirážka 4,50 %. V prípade, že by úrokové sadzby boli o 50 bázických bodov vyššie, resp. nižšie a všetky ostatné premenné by zostali konštantné, tak zisk spoločnosti by sa znížil, resp. zvýšil o 4.223 € (2018: zmena o 4.223 €).

### Menové riziko

Spoločnosť nepovažuje menové riziko za významné a tým pádom nevyužíva žiadne nástroje riadenia.

	2020	2019
	v €	v €
Dopad na zisk pred zdanením pri náraste o 5 %	-3 418	-1 540
Dopad na zisk pred zdanením pri poklese o 5 %	3 418	1 540
Dopad na vlastné imanie pri náraste o 5%	-4 548	-216
Dopad na vlastné imanie pri náraste o 5%	4 548	216

### Riadenie kapitálu

Hlavným cieľom spoločnosti v oblasti riadenia kapitálu je zaistiť zabezpečenie kreditného ratingu a zdravých finančných ukazovateľov kapitálu s cieľom podporiť jej podnikateľskú činnosť a maximalizovať hodnotu akcionárov.

Štruktúra kapitálu a čistého dlhu spoločnosti a hodnoty vyššie uvedeného pomerového ukazovateľa sú v nasledujúcej tabuľke:

	31.12.2020	31.12.2019
	v €	v €
Dlhodobé úvery	0	0
Krátkodobé úvery	103	3 002
Peniaze a peňažné ekvivalenty	-242 321	-139 185
<b>Čistý dlh</b>	<b>-242 218</b>	<b>-136 183</b>
Celkový kapitál	-380 582	487 389
<b>Kapitál a čistý dlh</b>	<b>-622 800</b>	<b>351 206</b>

### 33. Udalosti po dátume súvahy

Po 31. decembri 2020 nenastali žiadne významné udalosti, ktoré by sa premietli do účtovných výkazov za rok 2020.

### 34. Hospodársky výsledok za účtovné obdobie


Spoločnosť za účtovné obdobie roka 2020 dosiahla stratu vo výške 848.209,12 € a predstavenstvo spoločnosti navrhuje výsledok hospodárenia previesť na Hospodárske výsledky minulých rokov

### 35. Odsúhlasenie účtovnej závierky

Individuálna účtovná závierka za rok 2020 bola zostavená 31. Januára 2021 a bola odsúhlasená predstavenstvom spoločnosti na zverejnenie.



.....  
Ing. Eva Holá  
členka predstavenstva



.....  
Václav Lednický  
člen predstavenstva

Príloha k opatreniu č. MF/25926/2011-74  
VZOR

VÚ POD 1 - 01

## VÝKAZ VYBRANÝCH ÚDAJOV

z individuálnej účtovnej závierky podľa § 17a zákona  
zostavenej k 31.12. 2020v  - celých eurách  - tisícoch eur  - miliónoch eur \*)Za účtovné obdobie od mesiac rok do mesiac rok  
0 1 2 0 2 0 do 1 2 2 0 2 0Za bezprostredne predchádzajúce účtovné obdobie od mesiac rok do mesiac rok  
0 1 2 0 1 9 do 1 2 2 0 1 9

Dátum vzniku účtovnej jednotky

0 1 0 3 1 9 9 2

Účtovná závierka

<sup>\*)</sup>  
 - riadna  
 - mimoriadna

Účtovná závierka

<sup>\*)</sup>  
 - zostavená  
 - schválená

IČO

3 1 3 1 8 9 3 2

DIČ

Kód SK NACE

Obchodné meno (názov) účtovnej jednotky

J U L I U S M E I N L C O F F E E I N T L . A . S .

Sídlo účtovnej jednotky

Ulica

P R I B I N O V A

Číslo

2 5

PSC

8 1 0 1 1

Názov obce


B R A T I S L A V A

Telefónne číslo

E-mailová adresa

M A J E R O V A @ M E I N L . S K

Zostavený dňa: 31.01.2021

Podpisový záznam štatutárneho orgánu účtovnej  
jednotka alebo člena štatutárneho orgánu účtovnej  
jednotky:

MF SR 2015

\*) Vyznačuje sa .

Časť I.: Vybrané údaje z výkazu o finančnej situácii

Tabuľka č. 1: Prehľad o štruktúre majetku, vlastného imania a záväzkov

Označenie	Názov položky	Číslo riadku	Bežné účtovné obdobie	Bezprostredne predchádzajúce účtovné obdobie
a	b	c	1	2
	<b>SPOLU MAJETOK (r. 02 + r. 09)</b>	<b>01</b>	<b>1 874 453</b>	<b>2 601 798</b>
<b>A.</b>	<b>Neobežný majetok (r. 03 + r. 04 + r. 05 + r. 07 + r. 08)</b>	<b>02</b>	<b>1 056 991</b>	<b>1 141 113</b>
A. I.	Dlhodobý nehmotný majetok	03	1 875	3 728
A. II.	Dlhodobý hmotný majetok	04	1 055 116	1 137 385
A. III.	Dlhodobý finančný majetok, z toho:	05		
A. III.1	pohľadávky z obchodného styku	06		
A. IV.	Ostatný majetok	07		
A. V.	Odložená daňová pohľadávka	08		
<b>B.</b>	<b>Obežný majetok (r. 10 + r. 11 + r. 14)</b>	<b>09</b>	<b>817 462</b>	<b>1 460 685</b>
B. I.	Zásoby	10	279 354	206 894
B. II.	Krátkodobý finančný majetok, z toho:	11	538 108	1 253 791
B. II. 1	pohľadávky z obchodného styku	12	106 286	366 725
B. II. 2	peniaze a peňažné ekvivalenty	13	242 321	139 185
B. III.	Ostatný majetok, z toho:	14		
B. III. 1	majetok klasifikovaný ako držaný na predaj	15		
	<b>SPOLU VLASTNÉ IMANIE A ZÁVÄZKY (r. 17 + r. 26)</b>	<b>16</b>	<b>1 874 453</b>	<b>2 601 798</b>
<b>C.</b>	<b>Vlastné imanie (r. 18 + r. 19 + r. 20 + r. 21 + r. 24 + r. 25)</b>	<b>17</b>	<b>-380 582</b>	<b>487 389</b>
C. I.	Základné imanie	18	2 082 552	2 082 552
C. II.	Kapitálové fondy	19	3 280 000	3 280 000
C. III.	Rezervné fondy a ostatné fondy tvorené zo zisku	20	317 792	317 792
C. IV.	Výsledok hospodárenia minulých rokov (r. 22 + r. 23)	21	-5 205 292	-5 002 329
C. IV. 1	Nerozdelený zisk minulých rokov	22		
C. IV. 2	Neuhradená strata minulých rokov	23	5 205 292	5 002 329
C. V.	Výsledok hospodárenia za účtovné obdobie po zdanení (+/-)	24	-848 209	-202 963
C. VI.	Ostatné zložky vlastného imania	25	-7 425	12 337
<b>D.</b>	<b>Záväzky (r. 27 + r. 31 + r. 32)</b>	<b>26</b>	<b>2 255 035</b>	<b>2 114 409</b>
D. I.	Dlhodobé záväzky, z toho:	27	97 890	105 029
D. I. 1	záväzky z obchodného styku	28	71 658	79 165
D. I. 2	úvery a pôžičky	29		
D. I. 3	rezervy	30		
D. II.	Odložený daňový záväzok	31	18 279	8 854
D. III.	Krátkodobé záväzky, z toho:	32	2 138 866	2 000 525
D. III. 1	záväzky z obchodného styku	33	1 211 051	974 750
D. III. 2	úvery a pôžičky	34	725 983	566 013

D. III. 3	rezervy	35	151 214	288 768
D. III. 4	záväzky spojené s majetkom klasifikovaným ako držaný na predaj	36		

Tabuľka č. 2: Pohľadávky po lehote splatnosti

Pohľadávky po lehote splatnosti	Číslo riadku	Bežné účtovné obdobie	Bezprostredne predchádzajúce účtovné obdobie
a	b	1	2
Pohľadávky po lehote splatnosti z pokračujúcej činnosti celkom, z toho:	01	186 184	298 210
- do 90 dní vrátane	02	56 637	143 444
- od 91 dní do 120 dní vrátane	03	6 061	6 699
- od 121 dní do 150 dní vrátane	04	5 912	5 805
- od 151 dní do 180 dní vrátane	05	4 031	7 234
- od 181 dní do 360 dní vrátane	06	29 843	30 189
- od 361 dní a viac	07	83 700	104 839

Tabuľka č. 3: Záväzky po lehote splatnosti

Záväzky po lehote splatnosti	Číslo riadku	Bežné účtovné obdobie	Bezprostredne predchádzajúce účtovné obdobie
a	b	1	2
Záväzky po lehote splatnosti z pokračujúcej činnosti celkom, z toho:	01	1 022 884	519 065
- do 90 dní vrátane	02	416 795	153 965
- od 91 dní do 120 dní vrátane	03	180 503	51 969
- od 121 dní do 150 dní vrátane	04	29 798	0
- od 151 dní do 180 dní vrátane	05	38 339	7 090
- od 181 dní do 360 dní vrátane	06	357 394	116 606
- od 361 dní a viac	07	55	189 435

Časť II.: Vybrané údaje z nákladov a výnosov a komplexného výsledku

Tabuľka č. 1: Prehľad o vybraných nákladoch a výnosoch a komplexnom výsledku

Názov položky	Číslo riadku	Bežné účtovné obdobie	Bezprostredne predchádzajúce účtovné obdobie
a	b	1	2
Pokračujúce činnosti			
Výnosy z prevádzkovej činnosti celkom (r. 02 + r. 06)	01	3 011 538	5 224 350

<b>Tržby celkom, z toho:</b>	02	<b>2 890 000</b>	<b>5 156 879</b>
tržby z predaja tovaru	03	2 870 681	5 139 771
tržby z predaja vlastných výrobkov	04	19 319	17 108
tržby z poskytnutých služieb a zákazkovej výroby	05		
<b>Ostatné prevádzkové výnosy celkom, z toho:</b>	06	<b>121 538</b>	<b>67 471</b>
výnosy z predaja dlhodobého majetku	07	14 573	49 851
výnosy z predaja materiálu	08		
<b>Náklady na prevádzkovú činnosť celkom (r. 10 až r. 16)</b>	09	<b>3 746 825</b>	<b>5 255 480</b>
Náklady vynaložené na obstaranie predaného tovaru	10	1 152 365	2 128 719
Spotreba materiálu a energie	11	196 240	292 850
Osobné náklady	12	1 023 369	1 276 868
Náklady na služby	13	742 868	947 824
Odpisy dlhodobého nehmotného majetku a dlhodobého hmotného majetku	14	503 831	484 537
Rezervy a straty zo znehodnotenia dlhodobého nehmotného majetku a dlhodobého hmotného majetku	15	-8 909	
<b>Ostatné prevádzkové náklady, z toho:</b>	16	<b>137 061</b>	<b>124 682</b>
náklady na predaj dlhodobého majetku	17	2 825	19 950
náklady na predaj materiálu	18		
tvorba a zúčtovanie opravných položiek k pohľadávkam	19	-1303	7 106
<b>Výsledok hospodárenia z prevádzkovej činnosti pred zdanením (+/-), (r. 01 - r. 09)</b>	20	<b>-735 287</b>	<b>-31 130</b>
<b>Finančné výnosy, z toho:</b>	21	<b>3 082</b>	<b>980</b>
výnosové úroky	22	73	73
kurzové výnosy	23	3 009	907
<b>Finančné náklady, z toho:</b>	24	<b>95 306</b>	<b>92 517</b>
nákladové úroky	25	52 237	44 104
kurzové náklady	26	37 191	40 387
tvorba a zúčtovanie opravných položiek k pôžičkám	27		
<b>Výsledok hospodárenia z pokračujúcich činností pred zdanením (+/-), (r. 20 + r. 21 - r. 24)</b>	28	<b>-827 511</b>	<b>-122 667</b>
Daň z príjmov	29	20 698	80 296
<b>Výsledok hospodárenia z pokračujúcich činností po zdanení (+/-), (r. 28 - r. 29)</b>	30	<b>-848 209</b>	<b>-202 963</b>
<b>Ukončené činnosti</b>			
<b>Výsledok hospodárenia z ukončených činností pred zdanením (+/-)</b>	31	<b>0</b>	<b>0</b>
Daň z príjmov	32		
<b>Výsledok hospodárenia z ukončených činností po zdanení (+/-), (r. 31 - r. 32)</b>	33	<b>0</b>	<b>0</b>
<b>Výsledok hospodárenia za účtovné obdobie po zdanení (+/-), (r. 30 + r. 33)</b>	34	<b>-848 209</b>	<b>-202 963</b>
Ostatné súčasti komplexného výsledku	35	19 762	-2 445
Daň z príjmov	36		

Celkový komplexný výsledok za účtovné obdobie po zdanení (+/-), (r. 34 + r. 35 – r. 36)	37	-828 447	-205 408
---	----	----------	----------

Tabuľka č. 2: Prehľad o dani z príjmov

Daň z príjmov	Číslo riadku	Bežné účtovné obdobie	Bezprostredne predchádzajúce účtovné obdobie
a	b	1	2
Daň z príjmov celkom (r. 02 + r. 04)	01	20 698	80 296
Daň z príjmov splatná celkom, z toho:	02	10 992	44 931
osobitný odvod z podnikania v regulovaných odvetviach	03		
Daň z príjmov odložená celkom	04	9 706	35 365

### Časť III.: Ostatné vybrané údaje

Tabuľka č. 1: Prehľad o počte zamestnancov

Názov položky	Bežné účtovné obdobie	Bezprostredne predchádzajúce účtovné obdobie
Priemerný prepočítaný stav zamestnancov	34	37
Stav zamestnancov ku dňu, ku ktorému sa zostavuje účtovná závierka	34	37

Tabuľka č. 2

Názov položky	Bežné účtovné obdobie	Bezprostredne predchádzajúce účtovné obdobie
Prírastok dlhodobého hmotného majetku	441 166	666 220
Prírastok dlhodobého nehmotného majetku	-2 002	8 384

#### Vysvetlivky:

1. Identifikačné číslo organizácie (IČO) sa vyplňuje podľa Registra organizácií vedeného Štatistickým úradom Slovenskej republiky.
2. Daňové identifikačné číslo (DIČ) sa vyplňuje, ak ho má účtovná jednotka pridelené.
3. Kód SK NACE sa vyplňuje podľa vyhlášky Štatistického úradu Slovenskej republiky č. 306/2007 Z. z., ktorou sa vydáva Štatistická klasifikácia ekonomických činností.
4. Údaje, ktorými sú telefónne číslo a e-mailová adresa, sú dobrovoľne vyplňovanými údajmi.
5. Údaje vo výkaze vybraných údajov účtovnej jednotky, ktorej funkčnou menou je mena euro, sa uvádzajú v eurách a s rovnakým stupňom zaokrúhlenia ako je použitý v individuálnej účtovnej závierke zostavenej podľa § 17a zákona. Ak funkčnou menou účtovnej jednotky je iná mena ako mena euro, prepočítajú sa na účely uvádzania

údajov vo výkaze vybraných údajov údaje z inej meny na euro referenčným výmenným kurzom určeným a vyhláseným Európskou centrálnou bankou ku dňu, ku ktorému sa zostavuje účtovná závierka a zaokrúhlia sa na celé tisíce eur.

6. V časti I. tabuľke č. 1 sa údaje uvádzajú v účtovných hodnotách.
7. V časti I. tabuľke č. 1 sa suma vykázaná na riadku 01 v stĺpcoch 1 a 2 rovná sume vykázanej na riadku 16 v stĺpcoch 1 a 2.
8. V časti I. tabuľke č. 2 sa uvádza brutto hodnota pohľadávok po lehote splatnosti, ku ktorým nebola tvorená opravná položka a tiež pohľadávok po lehote splatnosti, ku ktorým bola tvorená opravná položka.
9. V časti II. tabuľke č. 1 sa suma vykázaná na riadku 34 v stĺpcoch 1 a 2 rovná sume vykázanej v časti I. tabuľke č. 1 na riadku 24 v stĺpcoch 1 a 2.
10. V časti III. tabuľke č. 2 sa uvádzajú informácie o prírastku dlhodobého hmotného majetku a dlhodobého nehmotného majetku z prehľadu o pohybe dlhodobého majetku za účtovné obdobie.