



VÝROČNÁ SPRÁVA
za rok 2020

CEVA ANIMAL HEALTH SLOVAKIA, s. r. o.
BRATISLAVA

Obsah

1	Základné údaje o spoločnosti.....	3
1.1	Zameranie spoločnosti	3
1.2	Predmet činnosti.....	4
1.3	Vlastné imanie.....	4
1.4	Valné zhromaždenie	4
2	Vývoj za uplynulé roky.....	5
2.1	Kľúčové ukazovatele majetku a záväzkov	5
2.2	Kľúčové ukazovatele vo výkaz ziskov a strát.....	6
2.3	Vybrané finančné ukazovatele.....	8
2.4	Peňažné toky.....	8
3	Návrh na rozdelenie zisku po zdanení.....	9
4	Udalosti osobitného významu, ktoré nastali po skončení účtovného obdobia, za ktoré sa vyhotovuje výročná správa	9
5	Podnikateľský zámer na nasledujúce roky	9
6	Prílohy	9

1 ZÁKLADNÉ ÚDAJE O SPOLOČNOSTI

Ceva Animal Health je celosvetová zdravotná spoločnosť, ktorá sa špecializuje na farmaceutické výrobky a vakcíny pre domáce zvieratá, dobytok, ošípané, a hydinu. Ceva si kladie za cieľ prispieť k ochrane a zlepšeniu životných podmienok zvierat s ich veterinárnymi prípravkami. Spoločnosť CEVA ANIMAL HEALTH SLOVAKIA, s.r.o. pôsobí na Slovensku a v Českej republike. Sídlo spoločnosti je na Prievozská 5434/6A, 821 09 Bratislava.

Spoločnosť je zapísaná ako spoločnosť s ručením obmedzeným, pod identifikačným číslom 35 685 824, vo vložke č. 10583/B v oddiel Sro, v Obchodnom registri Okresného súdu Bratislava I. Spoločnosť bol založená zakladateľskou listinou vo forme notárskej zápisnice dňa 13.9.1995, pod č. N 117/95, Nz 117/95 a dodatkom č. 1 z 18.1.1996. Zápis do obchodného registra sa uskutočnil 11. marca 1996.

Pôvodné obchodné meno „SANOFI ANIMAL HEALTH SLOVAKIA, spoločnosť s ručením obmedzeným“ používala spoločnosť od zápisu do obchodného registra do 30.3.2000. Na základe uznesenia mimoriadneho valného zhromaždenia zo dňa 17.1.2000 sa zmenilo obchodné meno na „CEVA ANIMAL HEALTH SLOVAKIA, s.r.o.“.

V roku 2020 zodpovedal za vedenie spoločnosti konateľ Dr. Péter Gábor Kozák (od 2.4.2019).

Konanie menom spoločnosti: V mene spoločnosti koná konateľ.

Spoločník: CEVA SANTE ANIMALE, S.A.

Spoločnosť sa zahrňa do konsolidovanej účtovnej závierky spoločnosti CEVA SANTE ANIMALE, S.A. Konsolidovanú účtovnú závierku zostavuje spoločnosť CEVA SANTE ANIMALE, S.A., Zone Industrielle de la Ballastiere, 335 00 Libourne, Francúzsko. Túto konsolidovanú účtovnú závierku je možné získať priamo v sídle uvedenej spoločnosti.

Skupina Ceva disponuje široko uznávanou odbornosťou v rade terapeutických oblastí:

- domáce zvieratá: kardiológia, správanie, lokomócia, dermatológia
- hydina: vakcíny, vakcinácie zariadenia, farmaceutiká, dezinfekcia
- prežúvavce: antibiotická liečba, riadenie reprodukcie, vakcíny
- ošípané: antibiotická liečba, kontrola reprodukcie, vakcíny

1.1 Zameranie spoločnosti

Od roku 1993 je spoločnosť zameraná na distribúciu veterinárnych prípravkov a liečiv (liekov, krmív a doplnkov) na Slovensku a v Českej republike od výrobcov z Francúzska, Maďarska a Talianska. CEVA ANIMAL HEALTH SLOVAKIA, s.r.o. je dcérskou spoločnosťou CEVA SANTE ANIMALE, S.A. so sídlom vo Francúzku a v priebehu posledných rokov patrí medzi rastúce veterinárne farmaceutické spoločnosti.

Ceva podporuje a prispieva do viacerých welfare a sociálnych programov vo svete. Práca v tejto oblasti začína výskumom, vývojom, výrobou a dodávaním. SOS program CEVA (Stamp Out Sleeping sickness – potlačenie spavej nemoci) v Ugande je toho dobrým príkladom. Vo Veľkej Británii podporuje prostredníctvom Adaptil obojkov najväčšiu charitatívnu organizáciu.

Ceva úspešne kombinuje profitabilitu s dlhodobým rastom. Je zastúpená po celom svete prostredníctvom svojich dcérskych spoločností, výskumných centier, výrobných závodov a spolupracujúcich firiem v Európe, Severnej Amerike a v Afrike, Strednom východe, Ázii, Pacifiku i južnej Amerike.

Výsledkom snahy spoločnosti je vybudovanie mnohých výskumných a vývojových centier (R&D) zameraných na farmaceutické preparáty v Libourne (Francúzsko), Kansas City (USA), Paulínia (Brazília) a v Cavriago (Taliansko). Naše R&D s hlavným zameraním na vakcíny (biologicals) sú lokalizované v Kansas City (USA), Cuernavaca (Mexiko), Campinas (Brazílii), Budapešti (Maďarsko) a v Tokiu (Japonsko).

Inovácie patria medzi jednu z najväčších hodnôt, pričom spoločnosť kladie veľký dôraz na posúvanie vedeckých hraníc. Jej výskumné tímy sú lokalizované po celom svete, pretože hľadanie talentovaných vedcov nepozná hraníc.

1.2 Predmet činnosti

Podľa posledného výpisu z obchodného registra je predmetom činnosti spoločnosti:

- výkon veterinárnej služby spočívajúcej v zásobovaní veterinárnym liečivami a prípravkami registrovaným a povolenými v SR,
- sprostredkovanie nákupu a predaja tovarov a výkonu služieb,
- predaj krmív a krmných zmesí,
- sprostredkovateľská činnosť v rozsahu voľnej živnosti,
- kúpa tovaru za účelom jeho predaja iným prevádzkovateľom živnosti (veľkoobchod),
- kúpa tovaru za účelom jeho predaja konečnému spotrebiteľovi (maloobchod),
- sprostredkovateľská činnosť v oblasti obchodu, výroby a služieb,
- podnikateľské poradenstvo v rozsahu voľnej živnosti.
- prenájom hnutel'ných vecí

1.3 Vlastné imanie

Základné imanie spoločnosti činí 40 tis. € a je tvorené vkladom jediného spoločníka CEVA SANTE ANIMALE, S.A.. Základné imanie bolo splatené. Zloženie vlastného imania v tis. € je nasledovné:

	k 1.1.2020	Zmeny počas roka	Zisk bežný rok	k 31.12.2020
Základné imanie	40			40
Ostatné kap. fondy	44			44
Zákonný rezervný fond	6			6
Nerozdelený zisk min.rokov	210	62		272
HV v schvaľovacom konaní	62	-62	294	294
Spolu	362		294	656

1.4 Valné zhromaždenie

Valné zhromaždenie zo dňa 30.6.2020 zastúpené jediným spoločníkom prerokovalo a schválilo ročnú účtovnú závierku a výročnú správu za obdobie od 1.1.2019 do 31.12.2019 so ziskom v sume 62 tis. €. Jediný spoločník rozhodol presunúť celú výšku zisku za rok 2019 na nerozdelené zisky minulých období – vid' vyššie uvedená tabuľka.

2 VÝVOJ ZA UPLYNULÉ ROKY

Spoločnosť pokračovala v roku 2020 v nastavenom trende tak ako v predchádzajúcich rokoch. Pre svoje podnikanie používala vlastné prostriedky a vlastné zdroje. Vývoj v spoločnosti je pomerne stabilný. Závazky nepresahujú za sledované obdobie obežný majetok. Toto sa prejavuje aj v kladnom vlastnom imaní. Analýza je zameraná na hlavné ukazovatele v súvahe a vo výkaze ziskov a strát.

Dopad na životné prostredie: Pôsobenie spoločnosti nemá negatívny dopad na životné prostredie, nakoľko služby súvisiace so zásobami a teda aj hospodárenie s obalovou technikou aj jej správnu likvidáciu sa vykonáva na základe zmluvy so spoločnosťou, ktorá skladuje zásoby.

Zamestnanosť: V roku 2020 spoločnosť evidovala v priemere 5 zamestnancov. Spoločnosť neplánuje zvyšovanie počtu zamestnancov.

Riziká a neistoty: Spoločnosť je každoročne vystavená bežným obchodným a prevádzkovým rizikám a neistotám.

Ostatné informácie podľa §20 zákona o účtovníctve: Spoločnosť neinvestuje do vlastného výskumu a vývoja, nevykazuje údaje požadované podľa osobitných predpisov a nemá organizačnú zložku v zahraničí. Spoločnosť v roku 2020 neobstarávala vlastné akcie, dočasné listy, obchodné podiely a akcie a to vrátane materskej účtovnej jednotky.

2.1 Kľúčové ukazovatele majetku a záväzkov

Kľúčové pozície v majetku majú počas sledovaného obdobia tri bilančné položky: zásoby, finančný majetok a obchodné pohľadávky. Tieto položky ovplyvňujú vývoj majetku za sledované roky, a preto sa vykonáva dôkladné monitorovanie zásob a pohľadávok. V súlade so skupinovými pravidlami bola vytvorená opravná položka k zásobám vo výške 16,6 tis. € a na pohľadávky vo výške 7,6 tis. €. Pri tvorbe opravnej položky k zásobám sa posudzovala expiračná doba tovaru. Vyhodnotením vekovej štruktúry pohľadávok neboli zistené rizikové pohľadávky a platobná disciplína odberateľov je pravidelne sledovaná a vyhodnocovaná.

Bilančné hodnoty majetku a záväzkov v tis. €:

	k 31.12.2020	k 31.12.2019
Neobežný majetok	13	3
Zásoby - tovar	1 344	872
Dlhodobé pohľadávky	112	98
Obchodné a iné pohľadávky- krátkodobé	675	805
Daňové pohľadávky	73	21
Finančné účty	535	239
Časové rozlíšenie aktív	12	10
Majetok spolu	2 764	2 048
Vlastné imanie	656	362
Obchodné a iné záväzky	1 375	851
Záväzky voči spoločníkom	0	50
Daňové záväzky	24	14
Krátkodobé rezervy	709	771
Záväzky a vlastné imanie spolu	2 764	2 048

Stav zásob tovaru sa zvýšil oproti stavu k 31.12.2019 o 472 tis. € a tvorili zásoby 49 % z celkového majetku. Spoločnosť má prenájaté skladové priestory v Pezinku pre uskladnenie zásob liekov a krmív.

Krátkodobé obchodné pohľadávky a iné pohľadávky k 31.12.2020 sú vykazované vo výške 675 tis. €, čo je 24 % celkových aktív a poklesli oproti min. roku o 130 tis. €.

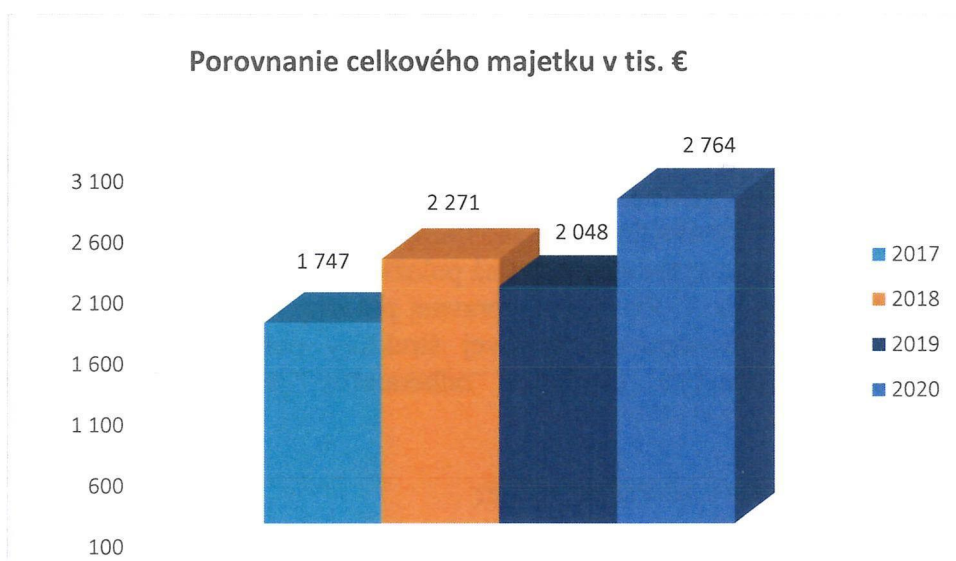
Spoločnosť vykazuje odloženú daňovú pohľadávku vo výške 106 tis. €, ktorá vyplynula hlavne z nedaňových rezerv na bonusy a rabaty za rok 2020, ktoré spoločnosť poskytuje svojim distribútorom a zákazníkom v rámci svojej obchodnej politiky.

Stav finančných účtov k 31.12.2020 vzrástol oproti minulému roku o 296 tis. € a tvoria 19 % celkových aktív spoločnosti.

Vlastné zdroje spoločnosti tvoria 24 % celkových zdrojov spoločnosti. Analýza vlastného imania je uvedená v časti 1.3 tejto výročnej správy. Pomer vlastného imania a záväzkov v tis. € je $656/2\ 108=0,31$.

Najvýznamnejšou položkou krátkodobých záväzkov vo výške 1 332 tis. € sú obchodné záväzky, ktoré oproti roku 2019 narástli o 499 tis. € a rezervy vo výške 709 tis. €. Celkové záväzky spoločnosti predstavujú 76 % celkových zdrojov spoločnosti.

Vývoj celkového majetku spoločnosti vyjadruje nasledujúci graf:



2.2 Kľúčové ukazovatele vo výkaz ziskov a strát

Porovnanie celkových výnosov a nákladov za sledované obdobie v tis. € je uvedené v nasledujúcej tabuľke:

	2020	2019
Výnosy celkom	6 632	5 614
Náklady celkom	6 338	5 552
Zisk po zdanení	294	62

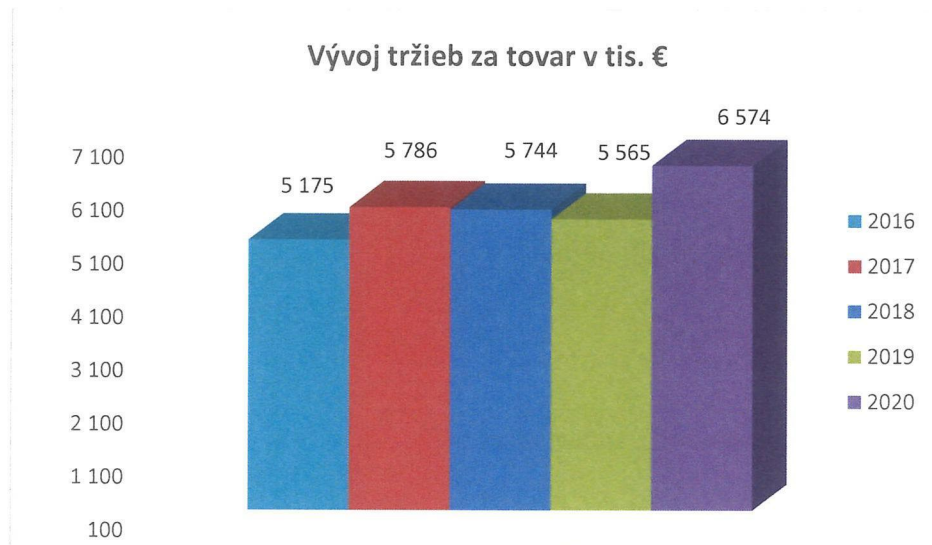
Výnosy z predaja tovaru sa v roku 2020 zvýšili oproti roku 2019 o 18 %, v absolútnej hodnote o 1 008 tis. €. V porovnaní s minulým rokom vzrástli náklady na predaný tovar o 652 tis. €. Hrubá marža dosahuje v roku 2020 rovnakú úroveň ako v roku 2019 t.j. 36 %.

	2020	2019
Výnosy	6 586	5 578
Náklady	5 627	4 956
Pridaná hodnota	959	622

Náklady na predaný tovar v roku 2020 predstavovali 67 % z celkových nákladov a v roku 2019 to bolo 64 % z celkových nákladov.

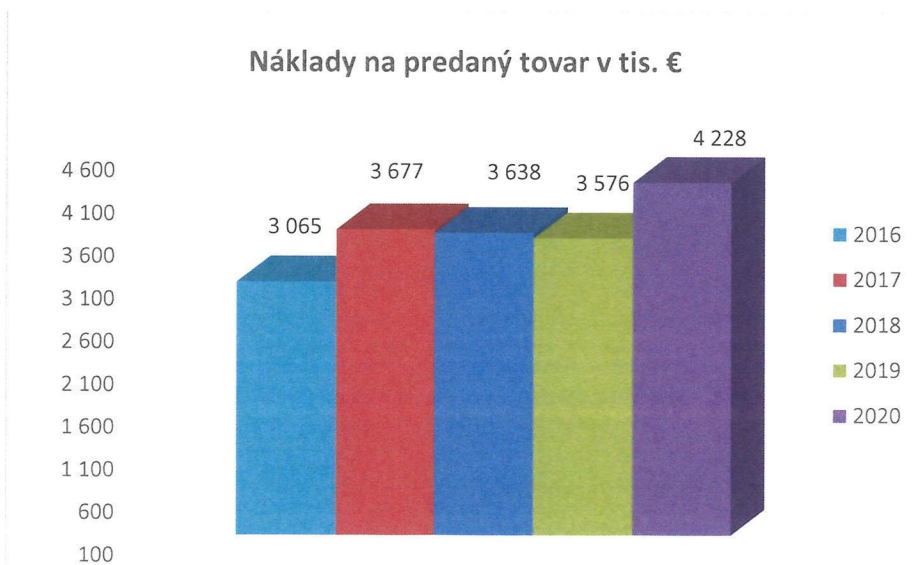
Spoločnosť poskytuje svojim odberateľom zľavy na základe zmlúv a dohôd na individuálnu podporu predaja, za dosiahnutý obrat a za platobnú disciplínu. Týmto spôsobom motivuje svojich obchodných partnerov a zákazníkov.

Vývoj tržieb za predaný tovar za viac sledovaných období je zobrazený v nasledujúcom grafe:



Štruktúra nákladov spoločnosti za sledované obdobia sa nemení a pozostávajú hlavne z nákladov na predaný tovar, osobných nákladov a nákladov na služby a spotrebu materiálu.

Vývoj nákladov na predaný tovar za viac sledovaných období je zobrazený na nasledujúcom grafe:



Celkovú výnosovú a nákladovú situáciu prezentuje nasledujúci výkaz ziskov a strát v skrátenej podobe v tis. €:

	2020	2019
Tržby za tovar	6 573	5 565
Tržby za služby	13	13
Tržby za predaný majetok	0	1
Ostatné prevádzkové výnosy	1	2
Prevádzkové výnosy spolu	6 573	5 581
Náklady na predaný tovar	-4 228	-3 576
Opravná položka k zásobám	-9	8
Spotreba materiálu a služby	-1 391	-1 387
Osobné náklady	-542	-394
Odpisy dlhodobého majetku	-3	-13
Ostatné prevádzkové náklady	-45	-28
Tvorba/Rozpustenie opravnej položky k pohľadávkam	-6	8
Prevádzkové náklady spolu	-6 224	-5 382
<i>Zisk z prevádzkovej činnosti</i>	363	199
Strata z finančnej činnosti	-27	-4
Účtovný zisk pred zdanením	336	195
Splatná daň 21%	-50	-97
Odložená daň 21%	8	-36
Zisk po zdanení	294	62

2.3 Vybrané finančné ukazovatele

Ukazovateľ	2020	2019
Celková likvidita	1,25	1,15
Čistý pracovný kapitál v tis. €	520	252
Obrat celkového majetku	2,38	2,72
Obrat pohľadávok	7,67	6,03
Priemerná doba inkasa obch. pohľadávok	37,11	52,44
Doba splácania záväzkov z obch.styku	86,35	61,32
Rentabilita celkového kapitálu (ROA) v %	10,62	3,03
Rentabilita vlastného kapitálu (ROE) v %	44,76	17,15
Rentabilita tržieb v %	4,46	1,11
Rentabilita nákladov v %	4,75	1,16
Ukazovateľ finančnej samostatnosti	23,73	17,68
Celková zadlženosť	76,27	82,32
EBITDA v tis. €	339	207

2.4 Peňažné toky

	2020	2019
Celkové zvýšenie/zníženie peňažných prostriedkov	296	-568
Peňažné prostriedky a ekvivalenty k 1.1.	239	807
Peňažné prostriedky a ekvivalenty k 31.12.	535	239

3 NÁVRH NA ROZDELENIE ZISKU PO ZDANENÍ

V roku 2020 dosiahla spoločnosť zisk po zdanení v sume 294 tis. €. O rozdelení zisku rozhodne valné zhromaždenie v priebehu roka 2021.

4 UDALOSTI OSOBITNÉHO VÝZNAMU, KTORÉ NASTALI PO SKONČENÍ ÚČTOVNÉHO OBDOBIA, ZA KTORÉ SA VYHOTOVUJE VÝROČNÁ SPRÁVA

Po skončení účtovného obdobia nenastali žiadne významné udalosti. V čase zostavenia tejto výročnej správy spoločnosť nezaznamenala pokles predaja vplyvom COVID-19, nakoľko sa však situácia stále mení, nemožno predvídať budúce dopady.

5 PODNIKATEĽSKÝ ZÁMER NA NASLEDUJÚCE ROKY

Spoločnosť sa snaží nájsť najlepšie možné riešenie pre svojich zákazníkov aj do budúcnosti. Rovnako ako v minulých rokoch budú strategické ciele spoločnosti orientované predovšetkým na schopnosť spoločnosti vytvárať zisk a na zaistenie rastu pridanej hodnoty spoločnosti.

Inovačné myslenie spoločnosť udržuje v tom, aby sa zamerala na najvyššiu kvalitu a neustále zlepšovanie. Nie je to len o inovácii produktov, ale neustále hľadať a nájsť nové spôsoby ako vytvoriť a udržať dlhodobú hodnotu.

Podnikateľský zámer spoločnosti vychádza z jej súčasného postavenia na slovenskom a českom trhu. Aby sa zabezpečila kontinuita pôsobenia na trhu, je potrebné udržať úspešnosť predaja ponúkaného sortimentu veterinárnych produktov aj pri nastavených náročnejších kritériách v obchodovaní a obchodnej politike. Spoločnosť plánuje pre rok 2021 a nasledujúce roky predaj u svojich stálych odberateľov a zvýšenie hrubého obratu o viac ako 20 % napriek situácii ohľadom pandémie COVID-19.

6 PRÍLOHY

- Správa audítora k 31.12.2020
- Účtovná závierka k 31.12.2020

.....
Dr. Péter Gábor Kozák
konateľ spoločnosti

