







**Individuálna účtovná závierka Duslo, a.s.
k 31. decembru 2020
zostavená v súlade s
Medzinárodnými štandardmi
pre finančné výkazníctvo platnými v Európskej únii**

Deň zostavenia účtovnej závierky	Podpisový záznam členov štatutárneho orgánu účtovnej jednotky	Podpisový záznam osoby zodpovednej za zostavenie účtovnej závierky	Podpisový záznam osoby zodpovednej za vedenie účtovníctva
28. 2. 2021	 Ing. Petr Bláha podpredseda predstavenstva  Ing. Kvetoslava Trenčianska členka predstavenstva	 Ing. Ingrid Ligačová vedúca Odboru hlavného účtovníka	 Ing. Ingrid Ligačová vedúca Odboru hlavného účtovníka

Výkaz finančnej pozície

(v tis. EUR)	Poznámka	Stav k 31. decembru	
		2020	2019
AKTÍVA			
Obežné aktíva			
Peňažné prostriedky a peňažné ekvivalenty	6	1 135	13 998
Emisné kvóty	7	6 350	4 553
Pohľadávky z obchodného styku a iné pohľadávky	8	52 182	60 016
Krátkodobé nefinančné pohľadávky	8	102	1 533
Pohľadávka z dane z príjmu		12	-
Zásoby	9	49 869	58 353
		<u>109 650</u>	<u>138 453</u>
Dlhodobé aktíva			
Hmotný majetok	10	522 399	536 270
Právo na užívanie majetku	10	11 764	13 951
Nehmotný majetok	12	2 018	2 990
Investície do nehnuteľností	11	1 594	1 619
Finančné investície	14	3 128	3 128
Dlhodobé nefinančné pohľadávky		188	188
		<u>541 091</u>	<u>558 146</u>
Spolu aktíva		<u>650 741</u>	<u>696 599</u>
ZÁVÄZKY A VLASTNÉ IMANIE			
Krátkodobé záväzky			
Záväzky z obchodného styku a iné záväzky	16	42 556	40 842
Krátkodobé záväzky z leasingu	16	2 295	2 519
Rezervy	18	567	1 420
Rezerva na emisie	18	6 350	6 451
Splatná daň z príjmov		-	-
Úvery a pôžičky	17	155 638	132 288
		<u>207 406</u>	<u>183 520</u>
Dlhodobé záväzky			
Dlhodobé záväzky		5 228	4 331
Dlhodobé záväzky z leasingu		9 605	11 511
Rezervy	18	5 476	5 476
Úvery a pôžičky	17	47 115	127 308
Odložený daňový záväzok	15	14 452	12 107
		<u>81 876</u>	<u>160 733</u>
Vlastné imanie			
Základné imanie	19	102 427	102 427
Zákonný rezervný fond	19	21 398	21 398
Nerozdelený zisk	19	237 634	228 521
		<u>361 459</u>	<u>352 346</u>
Spolu vlastné imanie a záväzky		<u>650 741</u>	<u>696 599</u>

Túto zvierku je potrebné čítať spolu s Poznámkami uvedenými na stranách 5 – 52.

Výkaz komplexného výsledku hospodárenia

(v tis. EUR)	Poznámka	Rok končiaci k 31. decembru	
		2020	2019
Tržby	20	353 117	398 071
Zmena stavu zásob vlastnej výroby a aktivácia		-5 562	2 883
Spotreba zemného plynu		-68 258	-91 169
Spotreba materiálu a energie		-91 136	-106 194
Náklady na predaný tovar a materiál		-27 126	-31 890
Mzdové náklady	21	-53 793	-52 387
Ostatné náklady spojené so zamestnancami	21	-98	-174
Odpisy	10,11,12	-50 526	-54 938
Služby	22	-35 289	-36 671
Tvorba (-) / Rozpustenie (+) opravnej položky k:			
- zásobám	9	-377	-465
Ostatné prevádzkové výnosy	23	8 956	1 534
Ostatné prevádzkové náklady	23	-14 970	-13 549
Prevádzkové náklady		-338 179	-383 020
Prevádzkový hospodársky výsledok		14 938	15 051
Finančné výnosy	24	338	533
Finančné náklady	24	-3 785	-4 969
Finančné náklady, netto		-3 447	-4 436
Zisk pred zdanením		11 491	10 615
Daň z príjmov	25	-2 378	-2 196
Hospodársky výsledok bežného obdobia (HV)		9 113	8 419
Ostatný komplexný výsledok hospodárenia		-	-
Komplexný výsledok hospodárenia		9 113	8 419

Túto zvierku je potrebné čítať spolu s Poznámkami uvedenými na stranách 5 – 52.

Výkaz zmien vlastného imania

(v tis. EUR)	Základné imanie	Zákonný rezervný fond	Nerozdelený zisk	Spolu
K 1. januáru 2019	<u>102 427</u>	<u>21 398</u>	<u>220 102</u>	<u>343 927</u>
Hospodársky výsledok bežného obdobia	-	-	8 419	8 419
K 31. decembru 2019	<u>102 427</u>	<u>21 398</u>	<u>228 521</u>	<u>352 346</u>
Hospodársky výsledok bežného obdobia	-	-	9 113	9 113
K 31. decembru 2020	<u>102 427</u>	<u>21 398</u>	<u>237 634</u>	<u>361 459</u>

Túto závierku je potrebné čítať spolu s Poznámkami uvedenými na stranách 5 – 52.

Výkaz peňažných tokov

(v tis. EUR)	Poznámka	Rok končiaci k 31.decembru	
		2020	2019
<i>Peňažné toky z prevádzkovej činnosti</i>			
Peňažné toky z prevádzkovej činnosti	26	83 935	78 185
Prijatá (+) / Zaplatená (-) daň		-45	1 818
Platené úroky s výnimkou kapitalizovaných	24	-2 715	-3 601
Prijaté úroky	24	39	52
Čisté peňažné toky z prevádzkovej činnosti		81 214	76 454
<i>Peňažné toky z investičnej činnosti</i>			
Nákup dlhodobého majetku		-34 863	-26 084
Príjmy z predaja dlhodobého majetku		85	171
Prijaté dividendy		260	400
Výdavky na obstaranie finančných investícií	14	0	-14
Poskytnuté pôžičky spriazneným stranám		-299	-1 939
Splátky z poskytnutých pôžičiek spriaznených strán		299	1 994
Čisté peňažné toky z investičnej činnosti		-34 518	-25 472
<i>Peňažné toky z finančnej činnosti</i>			
Čerpanie úverov a pôžičiek	17	175 418	445 277
Splátky úverov a pôžičiek	17	--235 612	-451 776
Úhrada ostatných záväzkov		-2 678	-2 259
Čisté peňažné toky z finančnej činnosti		--62 872	-8 759
Kurzové zisky (+) / straty (-)		-41	-12
Čisté peňažné toky		-16 217	-42 211
Čistý príjem peňažných prostriedkov a ekvivalentov		-16 217	42 211
Peňažné prostriedky a ekvivalenty na začiatku obdobia	6	-26 590	-68 801
Kurzové zisky (+) / straty (-)		-	-
Peňažné prostriedky a ekvivalenty na konci obdobia	6	-42 807	-26 590

Túto zvierku je potrebné čítať spolu s Poznámkami uvedenými na stranách 5 – 52.