

# Výročná správa za účtovné obdobie


k 31.12.2019


Harmanec-Kuvert, spol. s r.o., Padličkovo 3, 977 01 Brezno



Vyhotovené dňa 10.03.2020

Podpisy konateľov spoločnosti:

.....  
  
Ing. Július Ernek

.....  
  
Ing. Anna Fujková

## Obsah:

- I. Úvod
  - Identifikácia spoločnosti
  - Právny štatút spoločnosti
  - Predmet činnosti spoločnosti
  - Štatutárny orgán
  - Spôsob konania štatutárneho orgánu v mene spoločnosti s ručením obmedzeným
- II. Vývoj účtovnej jednotky o stave, v ktorom sa nachádzala a o významných rizikách a neistotách
  1. Výroba
  2. Predaj
  3. Vývoj zamestnanosti
  4. Výsledky finančného hospodárenia
  5. Stav finančných prostriedkov , pohľadávok a záväzkov
  6. Majetok a vlastné imanie
  7. Rozdelenie výsledku hospodárenia
- III. Udalosti osobitného významu, ktoré nastali po skončení účtovného obdobia
- IV. Plán na rok 2020
- V. Informácie o organizačnej zložke v zahraničí
- VI. Životné prostredie



## I. ÚVOD

### Identifikácia spoločnosti:

Názov spoločnosti: Harmanec-Kuvert, spol. s r.o.  
Adresa: Padličkovo 3, 977 01 Brezno  
IČO: 36 618 675

### Právny štatút:

Spoločnosť s ručením obmedzeným bola zapísaná do Obchodného registra dňa 12.06.2003, Oddiel: Sro, Vložka číslo: 8413/S

### Predmet činnosti spoločnosti:

- Výroba poštových obálok, tašiek a listovej konfekcie
- Výroba papierenských výrobkov
- Sprostredkovanie obchodu a služieb v rozsahu voľných živností
- Kúpa tovaru na účely jeho predaja konečnému spotrebiteľovi v rozsahu voľných živností
- Kúpa tovaru na účely jeho predaja iným prevádzkovateľom živnosti v rozsahu voľných živností
- Reklamná a propagačná činnosť
- Leasingová činnosť
- Činnosť podnikateľských, organizačných a ekonomických poradcov

### Štatutárny orgán: konatelia

Ing. Július Ernek  
Ing. Anna Fujková

### Spôsob konania štatutárneho orgánu v mene spoločnosti s ručením obmedzeným:

Konatelia konajú spoločne

## II. Vývoj účtovnej jednotky o stave, v ktorom sa nachádzala a o významných rizikách a neistotách

### 1. Výroba

#### Vyhodnotenie výroby obálok

| Výroba              | 1           | 2       | 3       | 4       | 5       | 6       | 7       | 8       | 9       | 10      | 11      | 12      | spolu 1-12 |
|---------------------|-------------|---------|---------|---------|---------|---------|---------|---------|---------|---------|---------|---------|------------|
| Actual 2018         | TKS 143 295 | 137 629 | 166 716 | 139 817 | 129 773 | 137 318 | 124 690 | 132 729 | 135 810 | 160 824 | 160 307 | 97 979  | 1 666 885  |
| Budget 2019         | TKS 160 226 | 147 500 | 163 942 | 145 690 | 134 710 | 124 411 | 121 480 | 124 267 | 139 120 | 162 862 | 160 192 | 119 200 | 1 703 600  |
| Actual 2019         | TKS 165 770 | 148 610 | 154 121 | 137 981 | 129 752 | 111 418 | 117 935 | 107 933 | 116 813 | 133 634 | 119 728 | 95 817  | 1 539 510  |
| Index A 2019/B 2019 | % 103       | 101     | 94      | 95      | 96      | 90      | 97      | 87      | 84      | 82      | 75      | 80      | 90         |
| Index A 2019/A 2018 | % 116       | 108     | 92      | 99      | 100     | 81      | 95      | 81      | 86      | 83      | 75      | 98      | 92         |

#### Vyhodnotenie výroby papierové tašky

| Výroba              | 1       | 2   | 3   | 4     | 5     | 6     | 7     | 8     | 9     | 10    | 11    | 12    | spolu 1-12 |
|---------------------|---------|-----|-----|-------|-------|-------|-------|-------|-------|-------|-------|-------|------------|
| Actual 2018         | TKS     |     |     |       |       |       |       |       |       |       |       |       |            |
| Budget 2019         | TKS 500 | 500 | 500 | 1 000 | 1 250 | 2 000 | 2 500 | 3 000 | 3 500 | 4 000 | 5 000 | 5 750 | 29 500     |
| Actual 2019         | TKS 0   | 147 | 621 | 830   | 1 079 | 1 159 | 1 487 | 1 622 | 1 531 | 1 810 | 2 409 | 1 120 | 13 815     |
| Index A 2019/B 2019 | % 0     | 29  | 124 | 83    | 86    | 58    | 59    | 54    | 44    | 45    | 48    | 19    | 47         |

## 2. Predaj


### Predaj obálky

|                     | 1           | 2       | 3       | 4       | 5       | 6       | 7       | 8       | 9       | 10      | 11      | 12      | Total     |
|---------------------|-------------|---------|---------|---------|---------|---------|---------|---------|---------|---------|---------|---------|-----------|
| Actual 2018         | TKS 159 461 | 142 347 | 152 008 | 145 911 | 127 544 | 148 254 | 131 863 | 131 536 | 147 658 | 156 048 | 154 339 | 97 442  | 1 694 410 |
| Budget 2019         | TKS 158 928 | 162 454 | 154 518 | 150 805 | 128 492 | 131 934 | 130 024 | 133 208 | 149 064 | 150 740 | 133 692 | 121 935 | 1 705 793 |
| Actual 2019         | TKS 169 356 | 158 373 | 142 656 | 135 778 | 132 410 | 108 957 | 112 095 | 117 094 | 122 623 | 142 908 | 122 503 | 105 457 | 1 570 211 |
| Index A 2019/B 2019 | % 107       | 97      | 92      | 90      | 103     | 83      | 86      | 88      | 82      | 95      | 92      | 86      | 92        |
| Index A 2019/A 2018 | % 106       | 111     | 94      | 93      | 104     | 73      | 85      | 89      | 83      | 92      | 79      | 108     | 93        |

### Predaj papierové tašky

|                     | 1       | 2   | 3   | 4     | 5     | 6     | 7     | 8     | 9     | 10    | 11    | 12    | Total  |
|---------------------|---------|-----|-----|-------|-------|-------|-------|-------|-------|-------|-------|-------|--------|
| Actual 2018         | TKS 32  | 17  | 13  | 69    | 161   | 57    | 246   | 40    | 129   | 413   | 251   | 239   | 1 666  |
| Budget 2019         | TKS 500 | 500 | 750 | 1 000 | 1 250 | 2 000 | 2 500 | 3 000 | 3 500 | 4 000 | 5 000 | 5 499 | 29 500 |
| Actual 2019         | TKS 175 | 175 | 497 | 743   | 706   | 984   | 991   | 977   | 1 577 | 2 554 | 2 741 | 1 640 | 13 760 |
| Index A 2019/B 2019 | % 35    | 35  | 66  | 74    | 56    | 49    | 40    | 33    | 45    | 64    | 55    | 30    | 47     |

### 3. Vývoj zamestnanosti


|   | 1.1.2019 | 31.3.2019 | 30.6.2019 | 30.9.2019 | 31.12.2019 |
|---|----------|-----------|-----------|-----------|------------|
|  Počet zamestnancov celkom | 158      | 151       | 153       | 155       | 158        |
| z toho : robotníci  | 126      | 118       | 119       | 122       | 126        |
| THZ   | 32       | 33        | 34        | 33        | 32         |

### 4. Výsledky finančného hospodárenia


| Vybrané ukazovatele                           | MJ   | Rok 2019 | Rok 2018 |
|---|------|----------|----------|
| Čistý obrat                                   | TEUR | 19 831   | 20 090   |
| Tržby z predaja tovaru                        | TEUR | 978      | 2 171    |
| Tržby z predaja vlastných výrobkov            | TEUR | 18 377   | 17 417   |
| Pridaná hodnota                               | TEUR | 5 340    | 4 762    |
| Osobné náklady                                | TEUR | 3 210    | 2 878    |
| Odpisy  | TEUR | 787      | 657      |
| Výsledok hospodárenia z hospodárskej činnosti | TEUR | 1 403    | 1 392    |
| Výsledok hospodárenia pred zdanením           | TEUR | 1 355    | 1 376    |
| Výsledok hospodárenia po zdanení              | TEUR | 1 053    | 1 076    |

## 5. Stav finančných prostriedkov, pohľadávky a záväzky


### Krátkodobé finančné prostriedky

|  Vybrané ukazovatele | MJ   | Rok 2019 | Rok 2018 |
|---|------|----------|----------|
| Peniaze   | TEUR | 1        | 4        |
| Účty v banke  | TEUR | 66       | 119      |

### Krátkodobé pohľadávky

|  Vybrané ukazovatele | MJ   | Rok 2019 | Rok 2018 |
|---|------|----------|----------|
| Pohľadávky z obchodného styku   | TEUR | 4 156    | 3 742    |
| Daňové pohľadávky   | TEUR | 192      | 200      |

### Krátkodobé záväzky

|  Vybrané ukazovatele | MJ   | Rok 2019 | Rok 2018 |
|---|------|----------|----------|
| Záväzky z obchodného styku  | TEUR | 858      | 2 303    |
| Záväzky voči zamestnancom   | TEUR | 135      | 117      |
| Záväzky zo sociálneho poistenia   | TEUR | 92       | 79       |

## 6. Majetok a vlastné imanie

| Vybrané ukazovatele       | MJ   | Rok 2019 | Rok 2018 |
|---------------------------|------|----------|----------|
| Spolu majetok             | TEUR | 20 683   | 19 830   |
| Dlhodobý nehmotný majetok | TEUR | 23       | 173      |
| Dlhodobý hmotný majetok   | TEUR | 12 289   | 10 904   |
| Zásoby                    | TEUR | 3 811    | 4 539    |
| Krátkodobé pohľadávky     | TEUR | 4 349    | 3 943    |
| Spolu VI a záväzky        | TEUR | 20 683   | 19 830   |
| Vlastné imanie            | TEUR | 15 375   | 14 323   |
| Základné imanie           | TEUR | 1 660    | 1 660    |
| Zákonné rezervné fondy    | TEUR | 166      | 166      |
| Krátkodobé záväzky        | TEUR | 1 107    | 2 518    |

## 7. Návrh na rozdelenie výsledku hospodárenia za rok 2019

Podľa účtovnej závierky overenej nezávislým audítorom - BDR, spol. s r.o. Banská Bystrica, licencia SKAU č. 6, zodpovedný audítor Ing. Miroslav Čiampor, 10.03.2020 zostavenej k 31.12.2019 spoločnosť dosiahla hospodársky výsledok zisk po zdanení vo výške 1 052 320,68 EUR.

Štatutárny orgán navrhne Spoločníkom hospodársky výsledok po zdanení vo výške 1 052 320,68 EUR zaúčtovať na účet „Nerozdelený zisk minulých rokov“.



### **III. Udalosti osobitného významu, ktoré nastali po skončení účtovného obdobia**

Po skončení účtovného obdobia nenastali udalosti osobitného významu.

### **IV. Plán na rok 2020**

#### **1. Výroba**

Spoločnosť v roku 2020 predpokladá výrobu poštových obálok vo výške 1 554 mil. ks a výrobu papierových tašiek zvažuje vo výške 35 mil. ks. Vzhľadom k vyššej výrobe poštových obálok a novej výrobe papierových tašiek, predpokladá stav zamestnancov vo výške 154.

#### **2. Predaj**

Spoločnosť predpokladá predať v roku 2020 poštové obálky na úrovni roku 2019 a zároveň bude realizovať predaj papierových tašiek z vlastnej výroby.

Predaj obálok a papierových tašiek bude realizovať na trhu HU a ČR prostredníctvom svojich obchodných spoločností a ďalej bude realizovať predaj na trhu GB a Nemecko.

Spoločnosť plánuje v roku 2020 dosiahnuť EBITDU vo výške 2,5 mil EUR .

#### **3. Investície v roku 2020**

Spoločnosť v roku 2020 plánuje investovať do výroby papierových tašiek a do modernizácie obálokových strojov, vákuových čerpadel.



## V. Informácie o organizačnej zložke v zahraničí

Spoločnosť je 100% vlastníkom obchodnej spoločnosti v Maďarsku, ide o spoločnosť Harmanec-Kuvert Hungária a 100% vlastníkom obchodnej spoločnosti v Českej republike, ide o spoločnosť Harmanec-Kuvert CZ. Predmetom činnosti jednotlivých spoločností je nákup a predaj poštových obálok, nákup a predaj papierových tašiek vyrábaných v spoločnosti Harmanec-Kuvert, spol. s r.o.

## VI. Životné prostredie

Naša spoločenská zodpovednosť nás vedie k neustálemu znižovaniu dopadov našej činnosti na životné prostredie a je súčasťou filozofie našej firmy. Pracujeme na projektoch, ktoré sú zamerané na ochranu životného prostredia. Patrí k nim znižovanie spotreby energií a cieľný výber dodávateľov, podľa vzťahu k životnému prostrediu.

V oblasti ochrany vôd a ovzdušia prijímame opatrenia, aby sme splnili všetky príslušné limity príslušných noriem Európskej únie. Rovnako dôsledne postupujeme aj v oblasti odpadového hospodárstva, ktoré zabezpečujeme v spolupráci so špecializovanými firmami.

Spoločnosť je držiteľom certifikátov :

**ISO 9001 : 2015 Certifikát „Systém manažérstva kvality“**  
**ISO 14001 : 2015 Certifikát „Systém environmentálneho manažérstva“**  
**FSC-STD-40-004 V2-1, FSC-STD-50-001 V1-2**  
**PEFC ST 2001: 2008, PEFC ST 2002:2013**