

Výročná správa za účtovné obdobie

k 31.12.2018

Harmanec-Kuvert, spol. s r.o., Padličkovo 3, 977 01 Brezno



Vyhotovená dňa: 8.3.2019

Podpis konateľa spoločnosti:

.....

Ing. Július Ernek

.....

Ing. Anna Fujková



Obsah:

I. Úvod

Identifikácia spoločnosti
Právny štatút spoločnosti
Predmet činnosti spoločnosti
Štatutárny orgán
Spôsob konania štatutárneho orgánu v mene spoločnosti
s ručením obmedzeným

II. Vývoj účtovnej jednotky o stave, v ktorom sa nachádzala a o významných rizikách a neistotách

1. Výroba
2. Predaj
3. Vývoj zamestnanosti
4. Výsledky finančného hospodárenia
5. Stav finančných prostriedkov , pohľadávok a záväzkov
6. Majetok a vlastné imanie
7. Rozdelenie výsledku hospodárenia

III. Udalosti osobitného významu, ktoré nastali po skončení účtovného obdobia

IV. Plán na rok 2019

V. Informácie o organizačnej zložke v zahraničí

VI. Životné prostredie



I. ÚVOD

Identifikácia spoločnosti:

Názov spoločnosti: Harmanec-Kuvert, spol. s r.o.
Adresa: Padličkovo 3, 977 01 Brezno
IČO: 36 618 675

Právny štatút:

Spoločnosť s ručením obmedzeným bola zapísaná do Obchodného registra dňa 12.06.2003, Oddiel: Sro, Vložka číslo: 8413/S

Predmet činnosti spoločnosti:

- Výroba poštových obálok, tašiek a listovej konfekcie
- Výroba papierenských výrobkov
- Sprostredkovanie obchodu a služieb v rozsahu voľných živností
- Kúpa tovaru na účely jeho predaja konečnému spotrebiteľovi v rozsahu voľných živností
- Kúpa tovaru na účely jeho predaja iným prevádzkovateľom živnosti v rozsahu voľných živností
- Reklamná a propagačná činnosť
- Leasingová činnosť
- Činnosť podnikateľských, organizačných a ekonomických poradcov

Štatutárny orgán: konatelia

Ing. Július Ernek
Ing. Anna Fujková

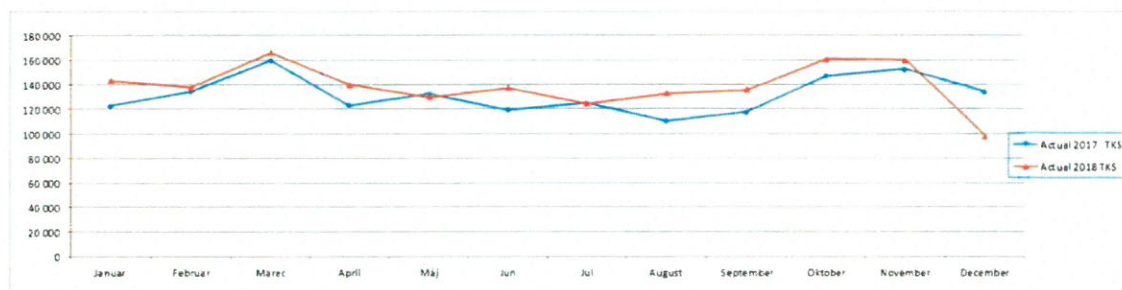
Spôsob konania štatutárneho orgánu v mene spoločnosti s ručením obmedzeným:

Konatelia konajú spoločne

II. Vývoj účtovnej jednotky o stave, v ktorom sa nachádzala a o významných rizikách a neistotách

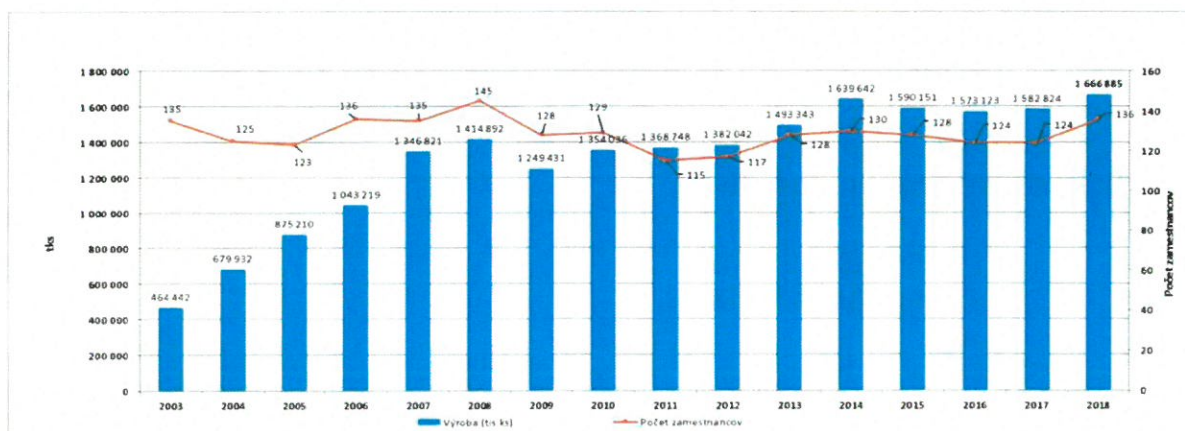
1. Výroba

Výroba		Januar	Februar	Marec	April	Máj	Jun	Jul	August	September	Oktober	November	December	ROK 2018
Actual 2017	TKS	122 727	134 566	159 945	123 228	132 485	119 516	125 056	110 573	117 551	147 149	152 836	133 940	1 579 573
Budget 2018	TKS	143 200	130 500	150 600	127 050	118 600	115 041	100 600	106 433	121 695	133 150	129 945	117 905	1 494 719
Actual 2018	TKS	143 295	137 629	166 716	139 817	129 773	137 318	124 690	132 729	135 810	160 824	160 307	97 979	1 666 885
Index A 2018/B 2018	%	100,07	105,46	110,70	110,05	109,42	119,36	123,95	124,71	111,60	120,78	123,37	83,10	111,52
Index A 2018/A 2017	%	116,76	102,28	104,23	113,46	97,95	114,89	99,71	120,04	115,53	109,29	104,89	73,15	105,53



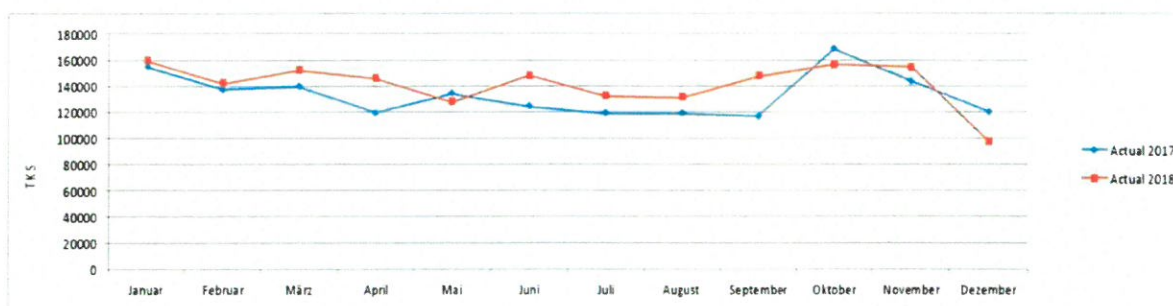
Vývoj výroby a zamestnancov

	2003	2004	2005	2006	2007	2008	2009	2010	2011	2012	2013	2014	2015	2016	2017	2018
Výroba (tis. ks)	464 442	679 932	875 210	1 043 219	1 346 821	1 414 892	1 249 431	1 354 036	1 368 748	1 382 042	1 493 343	1 639 642	1 590 151	1 573 123	1 582 824	1 666 885
Počet zamestnancov	135	125	123	136	135	145	128	129	115	117	128	130	128	124	124	136



2. Predaj

Predaj		Januar	Februar	Marec	April	Máj	Jun	Jul	August	September	Oktober	November	December	ROK 2018
Actual 2017	TKS	155 001	137 477	139 367	119 193	134 203	124 321	118 632	118 608	116 410	168 280	143 441	119 947	1 594 909
Budget 2018	TKS	157 154	142 939	147 789	123 640	139 291	148 493	128 027	129 270	125 152	133 681	137 416	103 396	1 616 248
Actual 2018	TKS	159 492	142 364	152 021	145 980	127 705	148 311	132 104	131 575	147 786	156 461	154 590	97 680	1 696 072
Index A 2018/B 2018	%	101	100	103	118	92	100	103	102	118	117	112	94	105
Index A 2018/A 2017	%	103	104	109	122	95	119	111	111	127	93	108	81	106



3. Vývoj zamestnanosti

	1.1.2018	31.3.2018	30.6.2018	30.9.2018	31.12.2018
Počet zamestnancov celkom	132	137	134	138	144
z toho : robotníci	103	107	103	107	112
THZ	29	30	31	31	32

4. Výsledky finančného hospodárenia

Vybrané ukazovatele	MJ	Rok 2018	Rok 2017
Čistý obrat	TEUR	20 090	18 704
Tržby z predaja tovaru	TEUR	2 171	2 183
Tržby z predaja vlastných výrobkov	TEUR	17 417	16 025
Pridaná hodnota	TEUR	4 762	4 752
Osobné náklady	TEUR	2 878	2 492
Odpisy	TEUR	657	687
Výsledok hospodárenia z hospodárskej činnosti	TEUR	1 392	1 536
Výsledok hospodárenia pred zdanením	TEUR	1 376	1 522
Výsledok hospodárenia po zdanení	TEUR	1 076	1 173

5. Stav finančných prostriedkov , pohľadávky a záväzky

Krátkodobé finančné prostriedky

Vybrané ukazovatele	MJ	Rok 2018	Rok 2017
Peniaze	TEUR	4	1
Účty v banke	TEUR	119	698

Krátkodobé pohľadávky

Vybrané ukazovatele	MJ	Rok 2018	Rok 2017
Pohľadávky z obchodného styku	TEUR	3 742	3 686
Daňové pohľadávky	TEUR	200	40

Krátkodobé záväzky

Vybrané ukazovatele	MJ	Rok 2018	Rok 2017
Záväzky z obchodného styku	TEUR	2 303	964
Záväzky voči zamestnancom	TEUR	117	86
Záväzky zo sociálneho poistenia	TEUR	79	116

6. Majetok a vlastné imanie

Vybrané ukazovatele	MJ	Rok 2018	Rok 2017
Spolu majetok	TEUR	19 830	15 492
Dlhodobý nehmotný majetok	TEUR	173	183
Dlhodobý hmotný majetok	TEUR	10 904	7 276
Zásoby	TEUR	4 539	3 415
Krátkodobé pohľadávky	TEUR	3 943	3 726
Spolu VI a záväzky	TEUR	19 830	15 492
Vlastné imanie	TEUR	14 323	13 247
Základné imanie	TEUR	1 660	1 660
Zákonné rezervné fondy	TEUR	166	166
Krátkodobé záväzky	TEUR	2 518	1 280



7. Návrh na rozdelenie výsledku hospodárenia za rok 2019

Podľa účtovnej závierky overenej nezávislým auditorom - BDR, spol. s r.o. Banská Bystrica, licencia SKAu č. 6, zodpovedný audítor Ing. Miroslav Čiampor, 08.03.2019 zostavenej k 31.12.2018 spoločnosť dosiahla hospodársky výsledok zisk po zdanení vo výške 1 075 630,16 EUR.

Štatutárny orgán navrhne Spoločníkom hospodársky výsledok po zdanení vo výške 1 075 630,16 EUR zaúčtovať na účet „Nerozdelený zisk minulých rokov“.

III. Udalosti osobitného významu, ktoré nastali po skončení účtovného obdobia

Po skončení účtovného obdobia nenastali udalosti osobitného významu.

IV. Plán na rok 2019

1. Výroba

Poštové obálky		Januar	Februar	Marec	April	Máj	Jun	Jul	August	September	Oktober	November	December	ROK 2018
Actual 2018	TKS	143 295	137 629	166 716	139 817	129 773	137 318	124 690	132 729	135 810	160 824	160 307	97 979	1 666 885
Budget 2019	TKS	160 226	147 500	163 942	145 690	134 710	124 411	121 480	124 267	139 120	162 862	160 192	119 200	1 703 600
Index B 2019/A 2018	%	112%	107%	98%	104%	104%	91%	97%	94%	102%	101%	100%	122%	102%

Papierové tašky s rúčkou		Januar	Februar	Marec	April	Máj	Jun	Jul	August	September	Oktober	November	December	ROK 2018
Actual 2018	TKS													0
Budget 2019	TKS	422	768	806	1 728	2 189	1 152	1 690	2 419	4 838	5 299	4 378	4 147	29 837

Spoločnosť v roku 2019 predpokladá výrobu poštových obálok vyššiu oproti roku 2018 o 2% a zahájí výrobu papierových tašiek s rúčkou. Vzhľadom k vyššej výrobe poštových obálok a novej výroby papierových tašiek s rúčkou, predpokladá zvýšiť stav zamestnancov o cca 20.

V roku 2019 plánujeme vyrobiť a predáť 29 mil. ks papierových tašiek s rúčkou. V mesiaci január – február bol do skúšobnej prevádzky uvedený nový offline stroj MIRAFLEX na potlač papierových tašiek. Vo februári bol uvedený do prevádzky stroj na výrobu papierových tašiek s rúčkou, s ročnou kapacitou výroby 25 mil. ks. Druhý stroj na výrobu papierových tašiek s rúčkou bude dodaný do 31. 03. 2019.

2. Predaj

Poštové obálky		Januar	Februar	Marec	April	Máj	Jun	Jul	August	September	Oktober	November	December	ROK 2018
Actual 2018	TKS	159 492	142 364	152 021	145 980	127 705	148 311	132 104	131 575	147 786	156 461	154 590	97 680	1 696 072
Budget 2019	TKS	158 928	162 454	154 518	150 805	128 492	131 934	130 024	133 208	149 064	150 740	133 692	121 935	1 705 793
Index B 2019/A 2018	%	100%	114%	102%	103%	101%	89%	98%	101%	101%	96%	86%	125%	101%

Papierové tašky s rúčkou		Januar	Februar	Marec	April	Máj	Jun	Jul	August	September	Oktober	November	December	ROK 2018
Actual 2018	TKS	32	17	13	69	161	57	241	40	129	413	251	239	1 661
Budget 2019	TKS	500	500	750	1 000	1 250	2 000	2 500	3 000	3 500	4 000	5 000	5 499	29 500

Spoločnosť predpokladá predaj v roku 2019 poštové obálky o 1% vyššie, ako v roku 2018 a zároveň bude predávať papierové tašky s rúčkou z vlastnej výroby.

Predaj bude realizovať na trhu HU a ČR prostredníctvom svojich obchodných spoločností.

3. Hospodárenie

Ukazovateľ	TEUR
Tržby	20 992
EBITDA	2 665
EBIT	1 774
EBT	1 766

Spoločnosť predpokladá v roku 2019 dosiahnuť EBT vo výške 1 766 TEUR z predaja poštových obálok a papierových tašiek s rúčkou.

4. Investície v roku 2019

Spoločnosť v roku 2019 plánuje investície na doplnenie výroby papierových tašiek a modernizáciu obálokových strojov, vákuových čerpadiel.



Harmanec-Kuvert

V. Informácie o organizačnej zložke v zahraničí:

Spoločnosť je 100% vlastníkom obchodnej spoločnosti v Maďarsku, ide o spoločnosť Harmanec-Kuvert Hungária a 100% vlastníkom obchodnej spoločnosti v Českej republike, ide o spoločnosť Harmanec-Kuvert CZ. Spoločnosť Harmanec-Kuvert CZ v priebehu roku 2018 kúpila obchodnú spoločnosť NICOS, s.r.o. v ČR, kde vlastní 97,5% podiel. Predmetom činnosti jednotlivých spoločností je nákup a predaj poštových obálok, nákup a predaj papierových tašiek s rúčkou, vyrábaných v spoločnosti Harmanec-Kuvert, spol. s r.o.

VI. Životné prostredie

Naša spoločenská zodpovednosť nás vedie k neustálemu znižovaniu dopadov našej činnosti na životné prostredie a je súčasťou filozofie našej firmy. Pracujeme na projektoch, ktoré sú zamerané na ochranu životného prostredia. Patrí k nim znižovanie spotreby energií a cielený výber dodávateľov, podľa vzťahu k životnému prostrediu.

V oblasti ochrany vôd a ovzdušia prijímame opatrenia, aby sme spĺňali všetky prípustné limity príslušných noriem Európskej únie. Rovnako dôsledne postupujeme aj v oblasti odpadového hospodárstva, ktoré zabezpečujeme v spolupráci so špecializovanými firmami.

Spoločnosť je držiteľom certifikátov :

ISO 9001 : 2015 Certifikát „Systém manažérstva kvality“

ISO 14001 : 2015 Certifikát „Systém environmentálneho manažerstva“

FSC -STD-40-004 V2-1, FSC -STD-50-001 V1-2

PEFC ST 2001: 2008, PEFC ST 2002:2013.

Prílohy: Správa audítora

Účtovná závierka rok 2018

