

**Poznámky
individuálnej účtovnej závierky
zostavenej k 31. decembru 2020**

v - eurocentoch - celých eurách

Za obdobie od mesiac rok do mesiac rok
0 1 2 0 2 0 1 2 2 0 2 0

Bezprostredne predchádzajúce obdobie od 0 1 2 0 1 9 do 1 2 2 0 1 9

Dátum vzniku účtovnej jednotky

2 5 0 2 2 0 0 0

Účtovná závierka

*)
 - riadna
 - mimoriadna
 - priebežná

Účtovná závierka

*)
 - zostavená
 - schválená

IČO

3 5 7 8 2 5 8 7

DIČ

2 0 2 0 2 7 7 2 4 8

Kód SK NACE

4 7 2 6 0

Obchodné meno (názov) účtovnej jednotky

G E C O , s . r . o .

Sídlo účtovnej jednotky

Ulica

E L E K T R Á R E N S K Á

Číslo

4

PSC

8 3 1 0 4

Názov obce

B R A T I S L A V A




Číslo telefónu

0 9 0 5 9 7 2 2 0 9

Číslo faxu

E-mailová adresa

t o m a s . t o b i a s @ g e c o . s k

Zostavené dňa: 23.03.2021	Podpisový záznam osoby zodpovednej za vedenie účtovníctva: 	Podpisový záznam osoby zodpovednej za zostavenie účtovnej závierky: 	Podpisový záznam člena štatutárneho orgánu účtovnej jednotky alebo fyzickej osoby, ktorá je účtovnou jednotkou: 
Schválené dňa: 25.03.2021			

ČL I VŠEOBECNÉ INFORMÁCIE

1. Názov a sídlo

GECO, s.r.o.
Elektrárenská 4, 831 04 Bratislava

2. Založenie spoločnosti

Spoločnosť GECO, s. r. o. (ďalej len Spoločnosť), bola založená 07. februára 2000 a do obchodného registra bola zapísaná 25. februára 2000 (Obchodný register Okresného súdu Bratislava I v Bratislave, oddiel Sro., vložka číslo 21187/B). Dňa 05.08.2010 bola v Obchodnom registri zapísaná zmena obchodného mena spoločnosti. Pôvodné obchodné meno bolo GECO TABAK, s.r.o..

3. Hlavnými činnosťami Spoločnosti sú:

- kúpa tovaru za účelom jeho predaja konečnému spotrebiteľovi (maloobchod),
- kúpa tovaru za účelom jeho predaja iným prevádzkovateľom živnosti (veľkoobchod),
- sprostredkovateľská činnosť,
- oprava a údržba elektronických registračných pokladníc.

4. Údaje o neobmedzenom ručení

Spoločnosť nie je neobmedzene ručiacim spoločníkom v iných spoločnostiach podľa § 56 ods. 5 Obchodného zákonníka.

5. Právny dôvod na zostavenie účtovnej závierky

Účtovná závierka Spoločnosti k 31. decembru 2020 je zostavená ako riadna účtovná závierka podľa § 17 ods. 6 zákona NR SR č. 431/2002 Z. z. o účtovníctve za účtovné obdobie od 1. januára 2020 do 31. decembra 2020.

6. Dátum schválenia účtovnej závierky za predchádzajúce účtovné obdobie

Účtovná závierka Spoločnosti k 31. decembru 2019, za predchádzajúce účtovné obdobie, bola schválená valným zhromaždením Spoločnosti 07.apríla 2020.

7. Zverejnenie účtovnej závierky za predchádzajúce účtovné obdobie

Účtovná závierka Spoločnosti k 31. decembru 2019 spolu so správou audítora o overení účtovnej závierky k 31. decembru 2019 bola uložená do registra účtovných závierok 30.júna 2020.

8. Schválenie audítora

Valné zhromaždenie 20.novembra 2020 schválilo spoločnosť AUDIT ALLIANCE, s.r.o. ako audítora na overenie účtovnej závierky za účtovné obdobie od 1. januára 2020 do 31. decembra 2020.

9. Počet zamestnancov

Údaje o počte zamestnancov za bežné účtovné obdobie a bezprostredne predchádzajúce účtovné obdobie sú uvedené v nasledujúcom prehľade:

	2020	2019
Priemerný prepočítaný počet zamestnancov	225,78	205,90
	239	210
Stav zamestnancov ku dňu, ku ktorému sa zostavuje účtovná závierka, z toho:		
počet vedúcich zamestnancov	6	4

10. Údaje o skupine

Spoločnosť sa zahŕňa do konsolidovanej účtovnej závierky spoločností GECO, a. s. Praha. Konsolidovanú účtovnú závierku vytvorí spoločnosť GECO, a.s. Pod Čimickým hájem 190/11, 180 00 Praha 8, Česká republika. Tieto konsolidované účtovné závierky je možné dostať priamo v sídle uvedenej spoločnosti alebo v sídle spoločnosti GECO, s.r.o., Elektrárenská 4, 831 04 Bratislava. Adresa registrového súdu, ktorý vedie obchodný register, kde sú uložené konsolidované účtovné závierky je Mestský súd v Prahe, Slezská 9, 120 00 Praha 2.

ČL II INFORMÁCIE O PRIJATÝCH POSTUPOCH

Východiská pre zostavenie účtovnej závierky

(1) Účtovná závierka bola zostavená za predpokladu nepretržitého trvania Spoločnosti.

(2) Účtovné metódy a všeobecné účtovné zásady boli účtovnou jednotkou konzistentne aplikované počas celého účtovného obdobia.

V účtovnom období 2020 Spoločnosť nevykonala žiadne opravy významných chýb minulých účtovných období.

(3) Účtovná jednotka nerealizovala transakcie, ktoré sa neuvádzajú v súvahe.

(4) Spôsob a určenie ocenenia majetku a záväzkov

(a) Dlhodobý nehmotný majetok a dlhodobý hmotný majetok

Dlhodobý majetok nakupovaný sa oceňuje obstarávacou cenou, ktorá zahŕňa cenu obstarania a náklady súvisiace s obstaraním (clo, prepravu, montáž, poisťné a pod.).

Súčasťou obstarávacej ceny dlhodobého hmotného majetku od 1. januára 2003 nie sú úroky z cudzích zdrojov ani realizované kurzové rozdiely, ktoré vznikli do momentu uvedenia dlhodobého majetku do používania.

Súčasťou obstarávacej ceny dlhodobého nehmotného majetku nie sú od 1. júla 2010 úroky z cudzích zdrojov, ktoré vznikli do momentu zaradenia dlhodobého nehmotného majetku do používania.

Dlhodobý majetok vytvorený vlastnou činnosťou sa oceňuje vlastnými nákladmi. Vlastnými nákladmi sú všetky priame náklady vynaložené na výrobu alebo inú činnosť a nepriame náklady, ktoré sa vzťahujú na výrobu alebo inú činnosť.

Náklady na výskum sa neaktivujú, účtujú sa do nákladov účtovného obdobia, v ktorom vznikli. Náklady na vývoj sa účtujú do obdobia, v ktorom vznikli, ale tie náklady na vývoj, ktoré sa vzťahujú na jasne definovaný výrobok alebo proces, pri ktorých je možné preukázať technickú realizovateľnosť a možnosť predaja a spoločnosť má dostatočné zdroje na dokončenie projektu, jeho predaj alebo na vnútorné využitie jeho výsledkov, sa aktivujú, a to vo výške, ktorá je pravdepodobná, že sa získa späť z budúcich ekonomických úžitkov.

Aktivované náklady na vývoj sa odpisujú počas maximálne 5 rokov, a to v tých účtovných obdobiach, v ktorých sa očakáva predaj produktu alebo využívanie procesu. Ak sa zníži ich hodnota, odpisujú sa na sumu, ktorá je pravdepodobná, že sa získa späť z budúcich ekonomických úžitkov.

Odpisy dlhodobého nehmotného majetku sú stanovené vychádzajúc z predpokladanej doby jeho používania a predpokladaného priebehu jeho opotrebenia. Odpisovať sa začína v mesiaci zaradenia dlhodobého majetku do používania. Drobný dlhodobý nehmotný majetok, ktorého obstarávacia cena (resp. vlastné náklady) je 2 400 EUR a nižšia, sa účtuje ako náklady na služby. Predpokladaná doba používania, metóda odpisovania a odpisová sadzba sú uvedené v nasledujúcej tabuľke:

	Predpokladaná doba používania v rokoch	Metóda odpisovania	Ročná odpisová sadzba v %
Aktivované náklady na vývoj	5	lineárna	20
Softvér	3	lineárna	33,33
Oceniiteľné práca (licencia)	8	lineárna	12,5
Drobný dlhodobý nehmotný majetok	rôzna	jednorazový odpis	100

Odpisy dlhodobého hmotného majetku sú stanovené vychádzajúc z predpokladanej doby jeho používania a predpokladaného priebehu jeho opotrebenia. Odpisovať sa začína v mesiaci zaradenia dlhodobého majetku do používania. Drobný dlhodobý hmotný majetok, ktorého obstarávacia cena (resp. vlastné náklady) je 1 700 EUR a nižšia, sa považuje za zásoby. Pozemky sa neodpisujú. Predpokladaná doba používania, metóda odpisovania a odpisová sadzba sú uvedené v nasledujúcej tabuľke:

	Predpokladaná doba používania v rokoch	Metóda odpisovania	Ročná odpisová sadzba v %
Stavby	10	lineárna, zrýchlená	10
Stroje, prístroje a zariadenia	4 až 12	zrýchlená, lineárna	8,17,25
Dopravné prostriedky	4	zrýchlená, lineárna	25
Drobný dlhodobý hmotný majetok	rôzna	jednorazový odpis	100

(b) Cenné papiere a podiely

Cenné papiere a podiely sa oceňujú obstarávacími cenami vrátane nákladov súvisiacich s obstaraním. Od obstarávacej ceny je odpočítané zníženie hodnoty cenných papierov a podielov.

(c) Zásoby

Zásoby sa oceňujú nižšou z nasledujúcich hodnôt: obstarávacou cenou (nakupované zásoby) alebo vlastnými nákladmi (zásoby vytvorené vlastnou činnosťou) alebo čistou realizačnou hodnotou.

Obstarávacia cena zahŕňa cenu zásob a náklady súvisiace s obstaraním (clo, prepravu, poisťné, provízie, skonto a pod.). Úroky z cudzích zdrojov nie sú súčasťou obstarávacej ceny. Nakupované zásoby sa oceňujú váženým aritmetickým priemerom z obstarávacích cien.

Vlastné náklady zahŕňajú priame náklady (priamy materiál, priame mzdy a ostatné priame náklady) a časť nepriamych nákladov bezprostredne súvisiacich s vytvorením zásob vlastnou činnosťou (výrobná réžia). Výrobná réžia sa do vlastných nákladov zahŕňa v závislosti od stupňa rozpracovanosti týchto zásob. Správna réžia a odbytové náklady nie sú súčasťou vlastných nákladov. Súčasťou vlastných nákladov nie sú úroky z cudzích zdrojov.

Čistá realizačná hodnota je predpokladaná predajná cena znížená o predpokladané náklady na ich dokončenie a o predpokladané náklady súvisiace s ich predajom.

Zníženie hodnoty zásob sa upravuje vytvorením opravnej položky.

(d) Zákazková výroba

Zákazková výroba sa vykazuje použitím metódy stupňa dokončenia zákazky (angl. percentage-of-completion-method).

(e) Zákazková výstavba nehnuteľnosti

Zákazková výstavba nehnuteľnosti – priebežný transfer

Zákazková výstavba nehnuteľnosti určenej na predaj sa vykazuje podľa metódy stupňa dokončenia.

Zákazková výstavba nehnuteľnosti – ostatná (nie priebežný transfer)

Zákazková výstavba nehnuteľnosti určenej na predaj – ostatná (nie priebežný transfer) sa vykazuje metódou tzv. nulového zisku, t. j. zisk sa vykáže pri predaji nehnuteľnosti.

(f) Pohľadávky

Pohľadávky pri ich vzniku sa oceňujú ich menovitou hodnotou; postúpené pohľadávky a pohľadávky nadobudnuté vkladom do základného imania sa oceňujú obstarávacou cenou vrátane nákladov súvisiacich s obstaraním. Toto ocenenie sa znižuje o pochybné a nevymožiteľné pohľadávky.

(g) Peňažné prostriedky a ceniny

Peňažné prostriedky a ceniny sa oceňujú ich menovitou hodnotou. Zníženie ich hodnoty sa vyjadruje opravnou položkou.

(h) Náklady budúcich období a príjmy budúcich období

Náklady budúcich období a príjmy budúcich období sa vykazujú vo výške, ktorá je potrebná na dodržanie zásady vecnej a časovej súvislosti s účtovným obdobím.

(i) Rezervy

Rezervy sú záväzky s neurčitým časovým vymedzením alebo výškou; tvoria sa na krytie známych rizík alebo strát z podnikania. Oceňujú sa v očakávanej výške záväzku.

(j) Záväzky

Záväzky pri ich vzniku sa oceňujú menovitou hodnotou. Záväzky pri ich prevzatí sa oceňujú obstarávacou cenou. Ak sa pri inventarizácii zistí, že suma záväzkov je iná ako ich výška v účtovníctve, uvedú sa záväzky v účtovníctve a v účtovnej závierke v tomto zistenom ocenení.

(k) Odložené dane

Odložené dane (odložená daňová pohľadávka a odložený daňový záväzok) sa vzťahujú na:

- dočasné rozdiely medzi účtovnou hodnotou majetku a účtovnou hodnotou záväzkov vykázanou v súvahe a ich daňovou základňou,
- možnosť umorovať daňovú stratu v budúcnosti, ktorou sa rozumie možnosť odpočítať daňovú stratu od základu dane v budúcnosti,
- možnosť previesť nevyužitú daňovú odpočty a iné daňové nároky do budúcich období.

(l) Výdavky budúcich období a výnosy budúcich období

Výdavky budúcich období a výnosy budúcich období sa vykazujú vo výške, ktorá je potrebná na dodržanie zásady vecnej a časovej súvislosti s účtovným obdobím.

(m) Emisné kvóty

Bezodplatne pripísaný proporčný podiel emisných kvót v ocenení reprodukčnou obstarávacou cenou sa účtuje v prospech výnosov budúcich období.

Zúčtovanie výnosov budúcich období sa uskutočňuje v časovej a vecnej súvislosti s použitím bezodplatne pripísaných emisných kvót z dôvodu ich predaja alebo tvorby rezervy alebo splnenia povinnosti odovzdania emisných kvót.

(n) Dotácie zo štátneho rozpočtu

O nároku na dotácie zo štátneho rozpočtu sa účtuje, ak je takmer isté, že na základe splnených podmienok na poskytnutie dotácie sa Spoločnosti daná dotácia poskytne.

Dotácie na hospodársku činnosť Spoločnosti sa najskôr vykazujú ako výnosy budúcich období a do výkazu ziskov a strát sa rozpúšťajú ako výnosy z hospodárskej činnosti v časovej a vecnej súvislosti s vynaložením nákladov na príslušný účel.

Dotácie na obstaranie dlhodobého hmotného majetku a dlhodobého nehmotného majetku sa najskôr vykazujú ako výnosy budúcich období a do výkazu ziskov a strát sa rozpúšťajú v časovej a vecnej súvislosti so zaúčtovaním odpisov z tohto dlhodobého majetku.

(o) Prenájom (lízing)

Operatívny prenájom. Majetok prenajatý na základe operatívneho prenájmu vykazuje ako svoj majetok jeho vlastník, nie nájomca.

Finančný prenájom (s kúpnu opciou; bez kúpnej opcie je považovaný za operatívny prenájom). Majetok prenajatý na základe zmluvy uzatvorenej do 31. decembra 2003 vykazuje ako svoj majetok jeho vlastník, nie nájomca. Majetok prenajatý na základe zmluvy uzatvorenej 1. januára 2004 a neskôr vykazuje ako svoj majetok jeho nájomca, nie vlastník.

(p) Deriváty

Deriváty sa oceňujú reálnou hodnotou.

Zmeny reálnych hodnôt zabezpečovacích derivátov sa účtujú bez vplyvu na výsledok hospodárenia, priamo do vlastného imania.

Zmeny reálnych hodnôt derivátov určených na obchodovanie na tuzemskej burze, zahraničnej burze alebo na inom verejnom trhu sa účtujú s vplyvom na výsledok hospodárenia.

Zmeny reálnych hodnôt derivátov určených na obchodovanie na neverejnom trhu sa účtujú bez vplyvu na výsledok hospodárenia, priamo do vlastného imania.

(q) Majetok a záväzky zabezpečené derivátmi

Majetok a záväzky zabezpečené derivátmi sa oceňujú reálnou hodnotou. Zmeny reálnych hodnôt majetku a záväzkov zabezpečených derivátmi sa účtujú bez vplyvu na výsledok hospodárenia, priamo do vlastného imania.

(r) Cudzía mena

Majetok a záväzky vyjadrené v cudzej mene sa ku dňu uskutočnenia účtovného prípadu prepočítavajú na menu euro referenčným výmenným kurzom určeným a vyhláseným Európskou centrálnou bankou alebo Národnou bankou Slovenska v deň predchádzajúci dňu uskutočnenia účtovného prípadu.

Majetok a záväzky vyjadrené v cudzej mene (okrem prijatých a poskytnutých preddavkov) sa ku dňu, ku ktorému sa zostavuje účtovná závierka, prepočítavajú na menu euro referenčným výmenným kurzom určeným a vyhláseným Európskou centrálnou bankou alebo Národnou bankou Slovenska v deň, ku ktorému sa zostavuje účtovná závierka, a účtujú sa s vplyvom na výsledok hospodárenia.

Prijaté a poskytnuté preddavky v cudzej mene prostredníctvom účtu vedeného v tejto cudzej mene sa prepočítavajú na menu euro referenčným výmenným kurzom určeným a vyhláseným Európskou centrálnou bankou alebo Národnou bankou Slovenska v deň predchádzajúci dňu uskutočnenia účtovného prípadu.

Prijaté a poskytnuté preddavky v cudzej mene na účet zriadený v eurách a z účtu zriadeného v eurách sa prepočítavajú na menu euro kurzom, za ktorý boli tieto hodnoty nakúpené alebo predané.

Prijaté a poskytnuté preddavky sa ku dňu, ku ktorému sa zostavuje účtovná závierka, na menu euro už neprepočítavajú.

(s) Výnosy

Tržby za vlastné výkony a tovar neobsahujú daň z pridanej hodnoty. Sú tiež znížené o zľavy a zrážky (rabaty, bonusy, skontá, dobropisy a pod.), bez ohľadu na to, či zákazník mal vopred na zľavu nárok, alebo či ide o dodatočne uznanú zľavu.

(5) Významné opravy chýb minulých období

Účtovná jednotka v priebehu účtovného obdobia 2019 nevykonala významné opravy chýb minulých období, ktoré by mali vplyv na zisk alebo stratu minulých období.

ČL. INFORMÁCIE, KTORÉ VYSVETLUJÚ A DOPŔŇAJÚ POLOŽKY SÚVAHY

(1) INFORMÁCIE O ÚDAJOCH NA STRANE AKTÍV SÚVAHY

1. Dlhodobý nehmotný majetok a dlhodobý hmotný majetok

Prehľad o pohybe dlhodobého nehmotného majetku a dlhodobého hmotného majetku od 1. januára 2020 do 31. decembra 2020 a za porovnateľné obdobie od 1. januára 2019 do 31. decembra 2019 je uvedený v tabuľkách na stranách 7 až 10.

Údaje o záložných právach k dlhodobému hmotnému majetku sú uvedené v nasledujúcom prehľade:

Dlhodobý hmotný majetok	Hodnota za bežné účtovné obdobie
Dlhodobý hmotný majetok, na ktorý je zriadené záložné právo	0
Dlhodobý hmotný majetok, pri ktorom má účtovná jednotka obmedzené právo s ním nakladať	0

Dlhodobý hmotný majetok je poistený pre prípad škôd spôsobených krádežou a živelnou pohromou v rámci skupiny GECO na celkovú výšku majetku.

Prehľad o nákladoch na výskum a vývoj:

	2020	2019
Náklady na výskum	0	0
Náklady na vývoj, neaktivované	0	0
Náklady na vývoj, aktivované	0	0
Spolu	0	0

2. Dlhodobý finančný majetok

Spoločnosť nevlastní dlhodobý finančný majetok.

Prehľad o pohybe dlhodobého nehmotného majetku
31.12.2020

Dlhodobý nehmotný majetok	Bežné účtovné obdobie							Spolu
	Aktivované náklady na vývoj	Softvér	Oceniteľné práva	Goodwill	Ostatný dlhodobý nehmotný majetok	Obstarávaný dlhodobý nehmotný majetok	Poskytnuté preddávky na dlhodobý nehmotný majetok	
Prvotné ocenenie								
Stav na začiatku účtovného obdobia	0	77 612	0	0	0	0	0	77 612
Prírastky	0	24 205	0	0	0	24 205	0	48 410
Úbytky	0	0	0	0	0	24 205	0	24 205
Presuny	0	0	0	0	0	0	0	0
Stav na konci účtovného obdobia	0	101 817	0	0	0	0	0	101 817
Oprávky								
Stav na začiatku účtovného obdobia	0	41 007	0	0	0	0	0	41 007
Prírastky	0	24 924	0	0	0	0	0	24 924
Úbytky	0	0	0	0	0	0	0	0
Stav na konci účtovného obdobia	0	65 931	0	0	0	0	0	65 931
Opravné položky								
Stav na začiatku účtovného obdobia	0	0	0	0	0	0	0	0
Prírastky	0	0	0	0	0	0	0	0
Úbytky	0	0	0	0	0	0	0	0
Stav na konci účtovného obdobia	0	0	0	0	0	0	0	0
Zostatková hodnota								
Stav na začiatku účtovného obdobia	0	36 605	0	0	0	0	0	36 605
Stav na konci účtovného obdobia	0	35 886	0	0	0	0	0	35 886

Prehľad o pohybe dlhodobého nehmotného majetku

31.12.2019

Dlhodobý nehmotný majetok	Bezprostredne predchádzajúce účtovné obdobie							Spolu
	Aktivované náklady na vývoj	Softvér	Oceniteľné práva	Goodwill	Ostatný dlhodobý nehmotný majetok	Obstarávaný dlhodobý nehmotný majetok	Poskytnuté predávky na dlhodobý nehmotný majetok	
Prvotné ocenenie								
Stav na začiatku účtovného obdobia	0	65 332	0	0	0	0	0	65 332
Prírastky	0	12 280	0	0	0	12 280	0	24 560
Úbytky	0	0	0	0	0	12 280	0	12 280
Presuny	0	0	0	0	0	0	0	0
Stav na konci účtovného obdobia	0	77 612	0	0	0	0	0	77 612
Oprávky								
Stav na začiatku účtovného obdobia	0	21 612	0	0	0	0	0	21 612
Prírastky	0	19 395	0	0	0	0	0	19 395
Úbytky	0	0	0	0	0	0	0	0
Stav na konci účtovného obdobia	0	41 007	0	0	0	0	0	41 007
Opravné položky								
Stav na začiatku účtovného obdobia	0	0	0	0	0	0	0	0
Prírastky	0	0	0	0	0	0	0	0
Úbytky	0	0	0	0	0	0	0	0
Stav na konci účtovného obdobia	0	0	0	0	0	0	0	0
Zostatková hodnota								
Stav na začiatku účtovného obdobia	0	43 720	0	0	0	0	0	43 720
Stav na konci účtovného obdobia	0	36 605	0	0	0	0	0	36 605

GECO, s.r.o.

Prehľad o pohybe dlhodobého hmotného majetku

31.12.2020

Dlhodobý hmotný majetok	Bežné účtovné obdobie								Spolu
	Pozemky	Stavby	Samostatné hmuteľné veci a súbory hmuteľných vecí	Pestovateľské celky trvalých porastov	Základné stádo a ťažné zvieratá	Ostatný dlhodobý hmotný majetok	Obstarávaný dlhodobý hmotný majetok	Poskytnuté preddavky na dlhodobý hmotný majetok	
Prvotné ocenenie									
Stav na začiatku účtovného obdobia	0	659 013	1 045 776	0	0	0	2 832	0	1 707 621
Prírastky	0	76 083	243 135	0	0	0	331 925	0	651 143
Úbytky	0	17 719	77 518	0	0	0	334 017	0	429 254
Presuny	0	0	0	0	0	0	0	0	0
Stav na konci účtovného obdobia	0	717 377	1 211 393	0	0	0	740	0	1 929 510
Oprávky									
Stav na začiatku účtovného obdobia	0	475 586	747 041	0	0	0	0	0	1 222 627
Prírastky	0	40 931	129 148	0	0	0	0	0	170 079
Úbytky	0	17 719	77 028	0	0	0	0	0	94 747
Stav na konci účtovného obdobia	0	498 798	799 161	0	0	0	0	0	1 297 959
Opravné položky									
Stav na začiatku účtovného obdobia	0	0	0	0	0	0	0	0	0
Prírastky	0	0	0	0	0	0	0	0	0
Úbytky	0	0	0	0	0	0	0	0	0
Stav na konci účtovného obdobia	0	0	0	0	0	0	0	0	0
Zostatková hodnota									
Stav na začiatku účtovného obdobia	0	183 427	298 735	0	0	0	2 832	0	484 994
Stav na konci účtovného obdobia	0	218 579	412 232	0	0	0	740	0	631 551

Prehľad o pohybe dlhodobého hmotného majetku

31.12.2019

Dlhodobý hmotný majetok	Bezprostredne predchádzajúce účtovné obdobie									
	Pozemky	Stavby	Samostatné hnutelne veci a súbory hnutelných vecí	Pestovateľské celky trvalých porastov	Základné stádo a ľahné zvieratá	Ostatný dlhodobý hmotný majetok	Obstarávaný dlhodobý hmotný majetok	Poskytnuté preddavky na dlhodobý hmotný majetok	Spolu	
Prvotné ocenenie										
Stav na začiatku účtovného obdobia	0	679 700	909 580	0	0	0	0	0	0	1 589 280
Prírastky	0	17 258	150 890	0	0	0	196 001	0	0	364 149
Úbytky	0	37 945	14 694	0	0	0	193 169	0	0	245 808
Presuny	0	0	0	0	0	0	0	0	0	0
Stav na konci účtovného obdobia	0	659 013	1 45 776	0	0	0	2 832	0	0	1 707 621
Oprávky										
Stav na začiatku účtovného obdobia	0	471 194	674 790	0	0	0	0	0	0	1 145 984
Prírastky	0	56 639	86 945	0	0	0	0	0	0	143 584
Úbytky	0	52 247	14 694	0	0	0	0	0	0	66 941
Stav na konci účtovného obdobia	0	475 586	747 041	0	0	0	0	0	0	1 22 627
Opravné položky										
Stav na začiatku účtovného obdobia	0	0	0	0	0	0	0	0	0	0
Prírastky	0	0	0	0	0	0	0	0	0	0
Úbytky	0	0	0	0	0	0	0	0	0	0
Stav na konci účtovného obdobia	0	0	0	0	0	0	0	0	0	0
Zostatková hodnota										
Stav na začiatku účtovného obdobia	0	208 506	234 790	0	0	0	0	0	0	443 296
Stav na konci účtovného obdobia	0	183 427	298 735	0	0	0	2 832	0	0	484 994

3. Zásoby

Vývoj opravnej položky v priebehu účtovného obdobia je uvedený v nasledujúcom prehľade:

Zásoby	Bežné obdobie (rok 2020)				
	Stav opravnej položky k 31.12.2019	Tvorba opravnej položky	Zúčtovanie opravnej položky z dôvodu zániku opodstatnenosti	Zúčtovanie opravnej položky z dôvodu vyradenia majetku z účtovníctva	Stav opravnej položky k 31.12.2020
Materiál	0	0	0	0	0
Nedokončená výroba a polotovary vlastnej výroby	0	0	0	0	0
Výrobky	0	0	0	0	0
Zvieratá	0	0	0	0	0
Tovar	0	0	0	0	0
Nehnutelnosť na predaj	0	0	0	0	0
Poskytnuté preddavky na zásoby	0	0	0	0	0
Zásoby spolu	0	0	0	0	0

Nebolo zistené zníženie úžitkovej hodnoty zásob. Úžitková hodnota je vyššia ako účtovná hodnota zásob. Na zásoby tovaru je zriadené v prospech banky záložné právo (kontokorent).

Zásoby	Hodnota za bežné účtovné obdobie
Zásoby, na ktoré je zriadené záložné právo	3 200 000
Zásoby, pri ktorých má účtovná jednotka obmedzené právo s nimi nakladať	0

4. Údaje o zákazkovej výrobe

Spoločnosť nemá činnosti, pri ktorých sa účtuje o zákazkovej výrobe.

5. Pohľadávky

Vývoj opravnej položky v priebehu účtovného obdobia je zobrazený v nasledujúcom prehľade:

Pohľadávky	Bežné účtovné obdobie (rok 2020)				
	Stav opravnej položky k 31.12.2019	Tvorba opravnej položky	Zúčtovanie opravnej položky z dôvodu zániku opodstatnenosti	Zúčtovanie opravnej položky z dôvodu vyradenia majetku z účtovníctva	Stav opravnej položky k 31.12.2020
Pohľadávky z obchodného styku	0	0	0	0	0
Pohľadávky voči dcérskej účtovnej jednotke a materskej účtovnej jednotke	0	0	0	0	0
Ostatné pohľadávky v rámci konsolidovaného celku	0	0	0	0	0
Pohľadávky voči spoločníkom, členom a združeniu	0	0	0	0	0
Iné pohľadávky	3 549	1 302	5	0	4 846
Pohľadávky spolu	3 549	1 302	5	0	4 846

Veková štruktúra pohľadávok za bežné účtovné obdobie je uvedená v nasledujúcom prehľade:

Pohľadávky k 31.12.2020	V lehote splatnosti	Po lehote splatnosti	Pohľadávky spolu
Dlhodobé pohľadávky	0	0	0
Pohľadávky z obchodného styku	187 592	0	187 592
Pohľadávky voči dcérskej účt.jednotke a materskej účt.jednotke	0	0	0
Ostatné pohľadávky v rámci konsolidovaného celku	0	0	0
Pohľadávky voči spoločníkom, členom a združeniu	0	0	0
Iné pohľadávky	55 831	0	55 831
Dlhodobé pohľadávky spolu	243 423	0	243 423
Krátkodobé pohľadávky			
Pohľadávky z obchodného styku	1 170 744	1 327	1 172 071
Pohľadávky voči dcérskej účt.jednotke a materskej účt.jednotke	0	0	0
Ostatné pohľadávky v rámci konsolidovaného celku	0	0	0
Pohľadávky voči spoločníkom, členom a združeniu	0	0	0
Sociálne poistenie	0	0	0
Daňové pohľadávky a dotácie	89 742	0	89 742
Iné pohľadávky	8 073	4 846	12 919
Krátkodobé pohľadávky spolu	1 268 559	6 173	1 274 732

Veková štruktúra pohľadávok za predchádzajúce účtovné obdobie je uvedená v nasledujúcom prehľade:

Pohľadávky k 31.12.2019	V lehote splatnosti	Po lehote splatnosti	Pohľadávky spolu
Dlhodobé pohľadávky	0	0	0
Pohľadávky z obchodného styku	166 883	0	166 883
Pohľadávky voči dcérskej účt.jednotke a materskej účt.jednotke	0	0	0
Ostatné pohľadávky v rámci konsolidovaného celku	0	0	0
Pohľadávky voči spoločníkom, členom a združeniu	0	0	0
Iné pohľadávky	79 596	0	79 596
Dlhodobé pohľadávky spolu	246 479	0	246 479
Krátkodobé pohľadávky			
Pohľadávky z obchodného styku	1 314 569	2 013	1 316 582
Pohľadávky voči dcérskej účt.jednotke a materskej účt.jednotke	0	0	0
Ostatné pohľadávky v rámci konsolidovaného celku	0	0	0
Pohľadávky voči spoločníkom, členom a združeniu	0	0	0
Sociálne poistenie	0	0	0
Daňové pohľadávky a dotácie	0	0	0
Iné pohľadávky	11 821	3 549	15 370
Krátkodobé pohľadávky spolu	1 326 390	5 562	1 331 952

Pohľadávky podľa zostatkovej doby splatnosti sú uvedené v nasledujúcom prehľade:

Pohľadávky podľa zostatkovej doby splatnosti	31.12.2020	31.12.2019
Pohľadávky po lehote splatnosti	6 173	5 562
Pohľadávky so zostatkovou dobou splatnosti do jedného roka	1 268 559	1 326 390
Krátkodobé pohľadávky spolu	1 274 732	1 331 952
Pohľadávky so zostatkovou dobou splatnosti jeden rok až päť rokov	243 423	246 479
Pohľadávky so zostatkovou dobou splatnosti dlhšou ako päť rokov	0	0
Dlhodobé pohľadávky spolu	243 423	246 479

Informácie o pohľadávkach zabezpečených záložným právom alebo inou formou zabezpečenia sú uvedené v nasledujúcom prehľade:

Opis predmetu záložného práva	Bežné účtovné obdobie	
	Hodnota predmetu	Hodnota pohľadávky
Pohľadávky kryté záložným právom alebo inou formou zabezpečenia	0	1 513 309
Hodnota pohľadávok, na ktoré sa zriadilo záložné právo	x	0
Hodnota pohľadávok, pri ktorých je obmedzené právo s nimi nakladať	x	0

6. Odložená daňová pohľadávka

Výpočet odloženej daňovej pohľadávky je uvedený v nasledujúcom prehľade:

	31.12.2020	31.12.2019
Dočasné rozdiely medzi účtovnou hodnotou majetku a daňovou základňou, z toho:	116 823	106 918
- odpočítateľné	116 823	106 918
- zdaniteľné	0	0
Dočasné rozdiely medzi účtovnou hodnotou záväzkov a daňovou základňou, z toho:	149 041	272 111
- odpočítateľné	149 041	272 111
- zdaniteľné	0	0
Možnosť umorovať daňovú stratu v budúcnosti	0	0
Možnosť previesť nevyužitú daňovú odpočty	0	0
Sadzba dane z príjmov (v %)	21	21
Odložená daňová pohľadávka	55 831	79 596
Uplatnená daňová pohľadávka	55 831	79 596
Zaúčtovaná ako zníženie nákladov	0	0
Zaúčtovaná do vlastného imania	0	0
Odložený daňový záväzok	0	0
Odložená daň	55 831	79 596
Zmena odloženej dane	23 765	-21 810
Zaúčtovaná ako náklad	23 765	-21 810
Zaúčtovaná do vlastného imania	0	0

7. Finančné účty

Ako finančné účty sú vykázané peniaze v pokladnici, účty v bankách a cenné papiere. Účtami v bankách môže Spoločnosť voľne disponovať.

Prehľad jednotlivých položiek finančných účtov:

	31.12.2020	31.12.2019
Pokladnica, ceniny	606 167	699 200
Bežné bankové účty	69 377	1 585 969
Bankové účty termínované	0	0
Peniaze na ceste	185 198	148 189
Spolu	860 742	2 433 358

8. Krátkodobý finančný majetok

Spoločnosť nemá iné druhy krátkodobého finančného majetku.

9. Časové rozlíšenie

Ide o tieto položky:

	31.12.2020	31.12.2019
Náklady budúcich období dlhodobé, z toho:	1 874	1 094
softvér	1 874	1 094
Náklady budúcich období krátkodobé z toho:	72 349	109 075
Poistenie majetku	6 027	5 116
Nájomné	39 530	88 778
Bankové garancie	4 007	2 598
softvér	17 857	8 377
Ostatné	4 928	4 206
Príjmy budúcich období dlhodobé, z toho:	0	0
Ostatné	0	0
Príjmy budúcich období krátkodobé z toho:	473 501	61 526
Zľava na poistenie	3 153	3 356
Bonusy a objemové zľavy	469 422	57 360
Preplatky energie a nájomného	926	810
Spolu	547 724	171 695

(2) INFORMÁCIE O ÚDAJOCH NA STRANE PASÍV SÚVAHY

1. Vlastné imanie

Štruktúra spoločníkov Spoločnosti je od 7. februára 2000 takáto:

Spoločník, akcionár	Výška podielu na základnom imaní		Podiel na hlasovacích právach	Iný podiel na ostatných položkách VI ako na ZI
	absolútne	v %	v %	v %
GECO, a.s., Praha, ČR	1 000 000	100	100	0
Spolu	1 000 000	100	100	0

Účtovný zisk za rok 2019 bol rozdelený takto:

Rozdelenie účtovného zisku	2020
Prídel do zákonného rezervného fondu	0
Prídel do štatutárnych a ostatných fondov	0
Prídel do sociálneho fondu	0
Prídel na zvýšenie základného imania	0
Úhrada straty minulých období	0
Prevod do nerozdeleného zisku minulých rokov	26 860
Rozdelenie podielu na zisku spoločníkom, členom	2 050 000
Iné	0
Spolu	2 076 860

O rozdelení výsledku hospodárenia za účtovné obdobie 2020 vo výške 2 006 388,52 EUR rozhodne valné zhromaždenie. Návrh štatutárneho orgánu valnému zhromaždeniu je takýto:

- rozdelenie podielu na zisku spoločníkom: 2 000 000,00 EUR,
- prevod na nerozdelený zisk minulých rokov: 6 388,52 EUR.

Povinný prídel do zákonného rezervného fondu nie je potrebný, pretože zákonný rezervný fond už presiahol maximálnu hranicu stanovenú v právnych predpisoch a v spoločenskej zmluve.

Zisk na 1,00€ podielu je 2,01€.

2. Rezervy

Prehľad o rezervách za bežné účtovné obdobie je uvedený v nasledujúcom prehľade:

	Bežné účtovné obdobie (rok 2020)				Stav k 31.12.2020
	Stav k 31.12.2019	Tvorba	Použitie	Zrušenie	
Dlhodobé rezervy, z toho:	0	0	0	0	0
Ostatné rezervy dlhodobé					
Ostatné	0	0	0	0	0
Ostatné rezervy dlhodobé spolu	0	0	0	0	0
Krátkodobé rezervy, z toho:	175 532	187 421	175 532	0	187 421
Zákonné rezervy krátkodobé					
Mzdy za dovolenku vrátane sociálneho zabezpečenia	44 329	56 658	44 329	0	56 658
Rezerva na overenie účt. závierky	0	0		0	0
Rezerva na energie a spol.priestory	0	0		0	0
Ostatné	0	0	0	0	0
Zákonné rezervy krátkodobé spolu	44 329	56 658	44 329	0	56 658
Ostatné rezervy krátkodobé					
Rezerva na overenie účt. závierky	2 750	2 000	2 750	0	2 000
Rezerva na energie a spol.priestory	65 145	59 000	65 145	0	59 000
Rezerva na vernostné zľavy	63 308	69 763	63 308	0	69 763
Ostatné rezervy spolu	131 203	130 763	131 203	0	130 763
Nevyfakturované dodávky majetku	0	0	0	0	0
Ostatné rezervy krátkodobé spolu	131 203	130 763	131 203	0	130 763

Prehľad o rezervách za predchádzajúce účtovné obdobie je uvedený v nasledujúcom prehľade:

	Predchádzajúce účtovné obdobie (rok 2019)				Stav k 31.12.2019
	Stav k 31.12.2018	Tvorba	Použitie	Zrušenie	
Dlhodobé rezervy, z toho:	0	0	0	0	0
Ostatné rezervy dlhodobé					
Ostatné	0	0	0	0	0
Ostatné rezervy dlhodobé spolu	0	0	0	0	0
Krátkodobé rezervy, z toho:	225 859	175 532	225 859	0	175 532
Zákonné rezervy krátkodobé					
Mzdy za dovolenku vrátane sociálneho zabezpečenia	64 031	44 329	64 031	0	44 329
Rezerva na overenie účt. závierky	0	0		0	0
Rezerva na energie a spol.priestory	0	0		0	0
Ostatné	0	0	0	0	0
Zákonné rezervy krátkodobé spolu	64 031	44 329	64 031	0	44 329
Ostatné rezervy krátkodobé					
Rezerva na overenie účt. závierky	2 600	2 750	2 600	0	2 750
Rezerva na energie a spol.priestory	102 456	65 145	102 456	0	65 145
Rezerva na vernostné zľavy	56 772	63 308	56 772	0	63 308
Ostatné rezervy spolu	161 828	131 203	161 828	0	131 203
Nevyfakturované dodávky majetku	0	0	0	0	0
Ostatné rezervy krátkodobé spolu	161 828	131 203	161 828	0	131 203

Nevyfakturované dodávky majetku

Rezervy na nevyfakturované dodávky majetku sa nevykazujú s vplyvom na výsledok hospodárenia.

3. Závazky

Štruktúra záväzkov (okrem bankových úverov) podľa zostatkovej doby splatnosti je uvedená v nasledujúcom prehľade:

Závazky podľa zostatkovej doby splatnosti	31.12.2020	31.12.2019
Závazky po lehote splatnosti	0	0
Závazky so zostatkovou dobou splatnosti do jedného roka	4 282 538	4 115 014
Krátkodobé záväzky spolu	4 282 538	4 115 014
Závazky so zostatkovou dobou splatnosti jeden rok až päť rokov	39 651	21 956
Závazky so zostatkovou dobou splatnosti dlhšou ako päť rokov	0	0
Dlhodobé záväzky spolu	39 651	21 956

4. Sociálny fond

Tvorba a čerpanie sociálneho fondu v priebehu účtovného obdobia sú znázornené v nasledujúcom prehľade:

	31.12.2020	31.12.2019
Začiatočný stav sociálneho fondu	21 956	10 806
Tvorba sociálneho fondu na ťarchu nákladov	31 124	25 057
Tvorba sociálneho fondu zo zisku	40 000	40 000
Ostatná tvorba sociálneho fondu	0	0
Tvorba sociálneho fondu spolu	71 124	65 057
Čerpanie sociálneho fondu	53 429	53 907
Konečný zostatok sociálneho fondu	39 651	21 956

5. Bankové úvery

Štruktúra bankových úverov je uvedená v nasledujúcom prehľade:

	Mena	Úrok p.s. v %	Dátum splatnosti	Suma istiny v príslušnej mene k 31.12.2020	Suma istiny v príslušnej mene k 31.12.2019
Dlhodobé bankové úvery					
Bankový úver	EUR			0	0
Dlhodobé úvery spolu				<u>0</u>	<u>0</u>
Krátkodobé bankové úvery					
Kontokorent	EUR	EURIBOR + X%	mesačne (revolving)	1 510 990	0
Debetný zostatok BÚ	EUR	EURIBOR + X%	mesačne	0	0
Krátkodobé úvery spolu				<u>1 510 990</u>	<u>0</u>
Spolu				<u>1 510 990</u>	<u>0</u>

Kontokorentný úver Spoločnosť používa na zábezpeky pre OC, kde má maloobchodné predajne a na preklopenie prípadného nedostatku finančných prostriedkov na bankovom účte.

6. Časové rozlíšenie

Spoločnosť nevykazuje žiadne zostatky na účtoch časového rozlíšenia pasív.

7. Deriváty

Spoločnosť nevyužíva derivátové operácie.

8. Ďalšie informácie k odloženým daniam

	2020	2019
Suma odloženej daňovej pohľadávky účtovanej ako náklad alebo výnos vyplývajúca zo zmeny sadzby dane z príjmov	0	0
Suma odloženého daňového záväzku účtovaného ako náklad alebo výnos vyplývajúci zo zmeny sadzby dane z príjmov	0	0
Suma odloženej daňovej pohľadávky týkajúca sa umorenia daňovej straty, nevyužitých daňových odpočtov a iných nárokov, ako aj dočasných rozdielov predchádzajúcich účtovných období, ku ktorým sa v predchádzajúcich účtovných obdobiach odložená daňová pohľadávka neúčtovala	0	0
Suma odloženého daňového záväzku, ktorý vznikol z dôvodu neúčtovania tej časti odloženej daňovej pohľadávky v bežnom účtovnom období, o ktorej sa účtovalo v predchádzajúcich účtovných obdobiach	0	0
Suma neuplatneného umorenia daňovej straty, nevyužitých daňových odpočtov a iných nárokov a odpočítateľných dočasných rozdielov, ku ktorým nebola účtovaná odložená daňová pohľadávka	0	0
Suma odloženej dane z príjmov, ktorá sa vzťahuje na položky účtované priamo na účty vlastného imania bez účtovania na účty nákladov a výnosov	0	0

9. Informácie o daniach z príjmov

Prevod od teoretickej dane z príjmov k vykázanej dani z príjmov je uvedený v nasledujúcom prehľade:

a	2020			2019		
	Základ dane b	Daň c	Daň v % d	Základ dane e	Daň f	Daň v % g
Výsledok hospodárenia pred zdanením, z toho:	2 540 563		100,00 %	2 630 303		100,00 %
teoretická daň		533 518	21,00 %		552 364	21,00 %
Daňovo neuznané náklady	163 843	34 407	1,35 %	292 627	61 452	2,34 %
Výnosy nepodliehajúce dani	-273 887	-57 516	-2,26 %	-183 631	-38 563	-1,47 %
Umorenie daňovej straty	0	0	0,00 %	0	0	0,00 %
Spolu	2 430 519	510 409	20,09 %	2 739 299	575 253	21,87 %
Splatná daň z príjmov		510 409	20,09 %		575 253	21,87 %
Odložená daň z príjmov		23 765	0,94 %		-21 810	-0,83 %
Daň z úrokov		0	0,00 %		0	0,00 %
Celková daň z príjmov		534 174	21,03 %		553 443	21,04 %

ČL. IV INFORMÁCIE, KTORÉ VYSVETLUJÚ A DOPLŇAJÚ POLOŽKY VÝKAZU ZISKOV A STRÁT

1. Tržby za vlastné výkony a tovar

Tržby za vlastné výkony a tovar podľa jednotlivých segmentov, t. j. podľa typov výrobkov a služieb, a podľa hlavných teritórií sú uvedené v nasledujúcom prehľade:

Oblasť odbytu	Predaj tovaru		Služby		Iné		Spolu	
	2020	2019	2020	2019	2020	2019	2020	2019
Slovenská republika	56 125 452	50 468 798	4 754 674	4 133 423	0	0	60 880 126	54 602 221
Európska únia	0	0	422 740	238 426	0	0	422 740	238 426
Spolu	56 125 452	50 468 798	5 177 414	4 371 849	0	0	61 302 866	54 840 647

2. Zmena stavu zásob vlastnej výroby

Spoločnosť neúčtuje o zásobách vlastnej výroby.

3. Aktivácia nákladov, výnosy z hospodárskej činnosti, finančnej činnosti a mimoriadnej činnosti

Prehľad o výnosoch pri aktivácii nákladov, výnosoch z hospodárskej činnosti, finančnej činnosti a mimoriadnej činnosti je uvedený v nasledujúcom prehľade:

	2020	2019
Významné položky pri aktivácii nákladov, z toho:	0	0
Dlhodobý majetok vytvorený vlastnou činnosťou	0	0
Ostatná aktivácia	0	0
Ostatné významné položky výnosov z hospodárskej činnosti, z toho:	85291	53756
Náhrady za manká a škody	48380	49191
Tržby z predaja materiálu a majetku	26761	1508
Iné	10150	3057
Finančné výnosy, z toho:	5604	1083
<i>Kurzové zisky, z toho:</i>	<i>5508</i>	<i>948</i>
Kurzové zisky ku dňu, ku ktorému sa zostavuje účtovná závierka	101	0
<i>Ostatné významné položky finančných výnosov, z toho:</i>	<i>96</i>	<i>135</i>
Výnosové úroky	0	35
Ostatné finančné výnosy	96	100
Mimoriadne výnosy, z toho:	0	0
Ostatné	0	0

4. Čistý obrat

Čistý obrat Spoločnosti na účely zistenia povinnosti overenia individuálnej účtovnej závierky audítorom [§ 19 ods. 1 písm. a) zákona o účtovníctve] je uvedený v nasledujúcom prehľade:

	2020	2019
Tržby za vlastné výrobky	0	0
Tržby z predaja služieb	5 177 414	4 371 849
Tržby za tovar	56 125 452	50 468 798
Výnosy zo zákazky	0	0
Výnosy z nehnuteľností na predaj	0	0
Iné výnosy súvisiace s bežnou činnosťou	0	0
Čistý obrat spolu	61 302 866	54 840 647

5. Osobné náklady

	2020	2019
Mzdy	3 454 553	2 767 301
Ostatné náklady na závislú činnosť	0	0
Sociálne poistenie	861 635	685 840
Zdravotné poistenie	340 674	273 384
Sociálne zabezpečenie	178 563	132 827
	0	0
Spolu	4 835 425	3 859 352

6. Náklady na poskytnuté služby, ostatné náklady na hospodársku činnosť, finančné a mimoriadne náklady

Prehľad o nákladoch na poskytnuté služby, ostatných nákladoch na hospodársku činnosť, finančných a mimoriadnych nákladoch:

	2020	2019
Náklady na poskytnuté služby, z toho:	2 630 539	2 031 375
<i>Náklady voči audítorovi, audítorskej spoločnosti, z toho:</i>	<i>4 100</i>	<i>2 750</i>
Náklady na overenie individuálnej účtovnej závierky	3 800	2 750
Iné uisťovacie audítorské služby	300	0
Súvisiace audítorské služby	0	0
Daňové poradenstvo	0	0
Ostatné neaudítorské služby	0	0
<i>Ostatné významné položky nákladov za poskytnuté služby, z toho:</i>	<i>2 626 439</i>	<i>2 028 625</i>
Telekomunikačné služby, internet, poštovné	49 968	49 797
Nájomné, spoločné priestory	2 238 205	1 612 236
Náklady na inzerciu, reklamu	4 916	5 989
Údržba a revízie	63 158	79 883
Poradenstvo a softvér	129 722	125 992
Cestovné a školenia	33 668	32 396
Prevoz hotovosti	50 198	43 634
Ostatné	56 604	78 698
Ostatné významné položky nákladov z hospodárskej činnosti, z toho:	82 426	92 954
Manká a škody	26 713	28 180
Poistenie majetku	41 378	41 660
Iné	14 335	23 114
Finančné náklady, z toho:	183 132	135 687
<i>Kurzové straty, z toho:</i>	<i>4 411</i>	<i>1 432</i>
Kurzové straty ku dňu, ku ktorému sa zostavuje účtovná závierka	381	747
<i>Ostatné významné položky finančných nákladov, z toho:</i>	<i>178 721</i>	<i>134 255</i>
Tvorba a zúčtovanie OP k finančnému majetku	0	0
Nákladové úroky	6 319	236
Bankové poplatky	172 402	134 019
Iné	0	0
Mimoriadne náklady, z toho:	0	0
Škody zo živelných pohrôm na majetku	0	0

ČI. V INFORMÁCIE O INÝCH AKTÍVACH A INÝCH PASÍVACH

1. Podmienené záväzky

Spoločnosť nemá podmienené záväzky, ktoré sa nesledujú v bežnom účtovníctve a neuvádzajú sa v súvahe.

2. Ostatné finančné povinnosti

Spoločnosť nemá ostatné finančné povinnosti, ktoré sa nesledujú v bežnom účtovníctve a neuvádzajú sa v súvahe.

3. Podmienení majetok

Spoločnosť nemá podmienený majetok.

1. **Najatý majetok**
Spoločnosť má v nájme (operatívny prenájom) skladové a predajné priestory.
2. **Prenajatý majetok**
Spoločnosť neprenajíma majetok.
3. **Prehľad o podsúvahových položkách**
Spoločnosť na podsúvahových účtoch eviduje majetok na komisionálny predaj.

ČL VI UDALOSTI, KTORÉ NASTALI PO DNI, KU KTORÉMU SA ZOSTAVUJE ÚČTOVNÁ ZÁVIERKA

Po 31. decembri 2020 nenastali udalosti majúce významný vplyv na verné zobrazenie skutočností, ktoré sú predmetom účtovníctva.

ČL VII INFORMÁCIE O EKONOMICKÝCH VZŤAHOCH ÚČTOVNEJ JEDNOTKY A SPRIAZNENÝCH OSÔB

Spriaznenými osobami Spoločnosti sú spriaznené účtovné jednotky v skupine, ako aj ich štatutárne orgány, riaditelia a výkonní riaditelia. Najvyššou kontrolujúcou účtovnou jednotkou je spoločnosť GECO, a.s..

Transakcie s materskou účtovnou jednotkou

Spoločnosť uskutočnila v priebehu bežného a predchádzajúceho účtovného obdobia nasledujúce transakcie s dcérskymi spoločnosťami a materskou spoločnosťou:

Dcérská účtovná jednotka/Materská účtovná jednotka	Kód druhu obchodu	Hodnotové vyjadrenie obchodu	
		2020	2019
Materská spoločnosť			
Nákup tovaru (dohodnuté obchody)	01	150 198	112 936
<i>z toho: realizované transakcie</i>	<i>01</i>	<i>150 198</i>	<i>112 936</i>
Nákup služieb - IT poradenstvo(dohodnuté obchody)	03	167 698	134 740
<i>z toho: realizované transakcie</i>	<i>03</i>	<i>167 698</i>	<i>134 740</i>
Nákup licencií (dohodnuté obchody)	05	0	0
<i>z toho: realizované transakcie</i>	<i>05</i>	<i>0</i>	<i>0</i>
Predaj služieb -podpora predaja (dohodnuté obchody)	03	5327	0
<i>z toho: realizované transakcie</i>	<i>03</i>	<i>5 327</i>	<i>0</i>
Predaj majetku (dohodnuté obchody)	02	19 256	0
<i>z toho: realizované transakcie</i>	<i>02</i>	<i>19 256</i>	<i>0</i>
Prijatá pôžička (dohodnuté obchody)	08	1 299	0
<i>z toho: realizované transakcie</i>	<i>08</i>	<i>1 299</i>	<i>0</i>

Kód druhu obchodu:

- 01 – kúpa
- 02 – predaj
- 03 – poskytnutie služby
- 05 – licencia
- 08 – úver, pôžička
- 10 – záruka
- 11 – iný obchod

Vybrané aktíva a pasíva vyplývajúce z transakcií so spriaznenými osobami sú uvedené v nasledujúcom prehľade:

	31. 12. 2020	31. 12. 2019
Pohľadávky z obchodného styku	0	0
Ostatné pohľadávky v rámci konsolidovaného celku	0	0
Spolu aktíva	0	0
Ostatné dlhodobé záväzky (dlhodobá úročená pôžička)	0	0
Záväzky z obchodného styku	39 392	20 893
Spolu pasíva	39 392	20 893

Transakcie s dcérskymi účtovnými jednotkami

Spoločnosť nemá dcérske účtovné jednotky.

Transakcie so spoločnými účtovnými jednotkami

Spoločnosť nemá spoločné účtovné jednotky.

Transakcie s kľúčovým manažmentom

Kľúčovým manažmentom sú osoby, ktoré majú právomoc a zodpovednosť za plánovanie, riadenie a kontrolu činnosti účtovnej jednotky, priamo alebo nepriamo, vrátane každého výkonného riaditeľa alebo iného riaditeľa účtovnej jednotky. Priemerný počet osôb kľúčového manažmentu v rokoch 2020 bol 6 a v roku 2019 bol 4.

ČL. VIII OSTATNÉ INFORMÁCIE

Spoločnosť nemá ostatné informácie na vykázanie.

ČL. IX PREHĽAD O POHYBE VLASTNÉHO IMANIA

Prehľad o pohybe vlastného imania za predchádzajúce účtovné obdobie je uvedený v nasledujúcom prehľade:

	Bežné účtovné obdobie (2020)				
	Stav k 31.12.2019	Prírastky	Úbytky	Presuny	Stav k 31.12.2020
a	b	c	d	e	f
Základné imanie	1 000 000	-	-	-	1 000 000
Základné imanie	1000000	0	0	0	1 000 000
Zmena základného imania	0	0	0	0	0
Pohľadávky za upísané vlastné imanie	0	0	0	0	0
Emisné ážio	0	0	0	0	0
Ostatné kapitálové fondy	-	0	0	0	0
Zákonné rezervné fondy	100 000	-	-	-	100 000
Zákonný rezervný fond (nedeliteľný fond)	100000	0	0	0	100 000
Rezervný fond na vlastné akcie a vlastné podiely	0	0	0	0	0
Ostatné fondy zo zisku	0	0	0	0	0
Štatutárne fondy	-	0	0	0	0
Ostatné fondy zo zisku	0	0	0	0	0
Oceňovacie rozdiely z precenenia	-	-	-	-	-
Oceňovacie rozdiely z precenenia majetku a záväzkov	-	0	0	-	0
Oceňovacie rozdiely z kapitálových účastí	0	0	0	-	0
Oceňovacie rozdiely z precenenia pri zlúčení, splynutí a rozdelení	-	-	-	0	0
Výsledok hospodárenia minulých rokov	41 970	26 860	40 000	-	28 830
Nerozdelený zisk minulých rokov	41970	26860	40 000		28 830
Neuhradená strata minulých rokov	0	0	0	0	0
Výsledok hospodárenia bežného účtovného obdobia	2076860	2006389	2050000	-26860	2 006 389
Spolu	3 218 830	2 033 249	2 090 000	(26 860)	3 135 219

Prehľad o pohybe vlastného imania za bežné účtovné obdobie je uvedený v nasledujúcom prehľade:

a	Predchádzajúce účtovné obdobie (2019)				
	Stav k	Prírastky	Úbytky	Presuny	Stav k
	31.12.2018				31.12.2019
	b	c	d	e	f
Základné imanie	1 000 000	-	-	-	1 000 000
Základné imanie	1000000	0	0	0	1 000 000
Zmena základného imania	0	0	0	0	0
Pohľadávky za upísané vlastné imanie	0	0	0	0	0
Emisné ážio	0	0	0	0	0
Ostatné kapitálové fondy	-	0	0	0	0
Zákonné rezervné fondy	100 000	-	-	-	100 000
Zákonný rezervný fond (nedeliteľný fond)	100000	0	0	0	100 000
Rezervný fond na vlastné akcie a vlastné podiely	0	0	0	0	0
Ostatné fondy zo zisku	0	0	0	0	0
Štatutárne fondy	-	0	0	0	0
Ostatné fondy zo zisku	0	0	0	0	0
Oceňovacie rozdiely z precenenia	-	-	-	-	-
Oceňovacie rozdiely z precenenia majetku a záväzkov	-	0	0	-	0
Oceňovacie rozdiely z kapitálových účastín	0	0	0	-	0
Oceňovacie rozdiely z precenenia pri zlúčení, splynutí a rozdelení	-	-	-	0	0
Výsledok hospodárenia minulých rokov	44 855	37 115	40 000	-	41 970
Nerozdelený zisk minulých rokov	44855	37115	40 000		41 970
Neuhrazená strata minulých rokov	0	0	0	0	0
Výsledok hospodárenia bežného účtovného obdobia	1637115	2076860	1600000	-37115	2 076 860
Spolu	2 781 970	2 113 975	1 640 000	(37 115)	3 218 830

ČL. X PREHĽAD PEŇAŽNÝCH TOKOV K 31. DECEMBRU 2020

R.	NÁZOV	Bežné účt. obdobie	Bezprostredne predchádzajúce účt. obdobie
1	Výsledok hospodárenia z bežnej činnosti pred zdanením		
2	+Z. -S. Zisk +, Strata -	2 540 563	2 630 303
3	A.1. Nepeňažné operácie ovplyvňujúce výsledok hospodárenia z bež. činnosti	-169 136	78 957
15	A.2. Zmeny stavu pracovného kapitálu	-2 296 454	585 804
20	A.3. Úroky účtované do nákladov (+)	6 319	236
21	A.4. Úroky účtované do výnosov (-)	0	-35
22	A* VH z BČ pred zdanením upravený Z[S] + A.1.+A.2.+A.3.+A.4.	81 292	3 295 265
23	A.5. Položky vylúčené z prevádzkovej činnosti.. /patria do inv. alebo fin. činn..	-5 167	-1 508
27	A.6. Špecifické položky	-743 971	-512 482
38	A** Peňažné toky pred alt.vykazovan.a ost. položkami (A* +A.5.+A.6.)	-667 846	2 781 275
39	A.7. Alternatívne vykazované položky	-6 319	-201
44	A.8. Ostatné položky ovplyvňujúce peň. toky z prevádzkovej činnosti..	-23 276	-18 189
45	A*** Čistý peňažný tok z prevádzkovej činnosti.. (súčet A** + A.7. +A.8.)	-697 441	2 762 885
46	B. Peňažné toky z investičných činností		
47	B.1. Výdavky spojené s obstaraním stálych aktív	-341 332	-183 261
52	B.2. Príjmy z predaja stálych aktív	5 167	1 508
56	B.3. Peňažné toky z prenájmu vecí ako celok	0	0
59	B.4. Peňažné toky z úverov a pôžičiek voči spriazneným osobám	0	0
62	B.5. Špecifické položky	0	0
65	B.6. Alternatívne vykazované položky	0	0
72	B.7. Ostatné položky ovplyvňujúce peňažné toky z inv. činností		
73	B*** Čistý peňažný tok z investičných činností	-336 165	-181 753
74	C. Čistý peňažný tok po financovaní investícií (A***+B***)	-1 033 606	2 581 132
75	D. Peňažné toky z finančných činností		
76	D.1. Zmeny stavu dlhodobých záväzkov	0	0
84	D.2. Peňažné toky v oblasti vlastného imania	0	0
91	D.3. Špecifické položky	0	0
95	D.4. Alternatívne vykazované položky	-2 050 000	-1 600 000
102	D.5. Ostatné položky ovplyvňujúce peňažné toky z fin. činností (+/-)	1 510 990	0
103	D*** Čistý peňažný tok z finančných činností (súčet D.1. až D.5.)	-539 010	-1 600 000
105	F. Zmena stavu peň. prostriedkov a ekvivalentov (A*** +B*** +D*** +E)	-1 572 616	981 132
106	G. Stav peň. prostriedkov a ekvivalentov na začiatku účt. obdobia	2 433 358	1 452 226
107	H. Zostatok peň. prostriedkov a ekvivalentov na konci účt. obdobia	860 742	2 433 358
108	ZMENA Zmena stavu peň. prostriedkov a ekvivalentov (H.- G.)	-1 572 616	981 132
109	kontrola Kontrolný výpočet (F.- ZMENA)(má byť = 0)	0	0

Peňažné prostriedky

Peňažnými prostriedkami (angl. cash) sa rozumie peňažné hotovosti, ekvivalenty peňažných hotovostí, peňažné prostriedky na bežných účtoch v bankách, kontokorentný účet a časť zostatku účtu Peniaze na ceste, ktorý sa viaže na prevod medzi bežným účtom a pokladnicou alebo medzi dvoma bankovými účtami.

Ekvivalenty peňažných prostriedkov

Ekvivalentmi peňažných prostriedkov (angl. cash equivalents) sa rozumie krátkodobý finančný majetok zameniteľný za vopred známu sumu peňažných prostriedkov, pri ktorom nie je riziko výraznej zmeny jeho hodnoty v najbližších troch mesiacoch odo dňa, ku ktorému sa zostavuje účtovná závierka, napríklad termínované vklady na bankových účtoch, ktoré sú uložené najviac na trojmesačnú výpovednú lehotu, likvidné cenné papiere určené na obchodovanie, prioritné akcie obstarané účtovnou jednotkou, ktoré sú splatné do troch mesiacov odo dňa, ku ktorému sa zostavuje účtovná závierka.