

Poznámky Úč POD 3 - 01

**Poznámky
individuálnej účtovnej závierky
zostavenej k 31. decembru 2020**

v - eurocentoch - celých eurách

Za obdobie od mesiac rok do mesiac rok
0 1 2 0 2 0 do 1 2 2 0 2 0

Bezprostredne predchádzajúce obdobie od mesiac rok do mesiac rok
0 1 2 0 1 9 do 1 2 2 0 1 9

Dátum vzniku účtovnej jednotky

2 8 1 0 2 0 0 4

Účtovná závierka

*)
 - riadna
 - mimoriadna
 - priebežná

Účtovná závierka

*)
 - zostavená
 - schválená

IČO DIČ Kód SK NACE
3 5 9 0 8 7 1 8 2 0 2 1 9 0 7 4 9 2 5 8 . 1 4 . 0

Obchodné meno (názov) účtovnej jednotky

D Ľ J O S E F R A A B E S L O V E N S K O , S R O

Sídlo účtovnej jednotky




Ulica Číslo
H E Y D U K O V A U L I C A 1 2 - 1 4

PSČ Názov obce
8 1 1 0 8 B R A T I S L A V A

Číslo telefónu Číslo faxu
0 2 / 3 2 6 6 1 8 4 0 0 2 / 5 2 4 4 4 9 1 5

E-mailová adresa

R A A B E @ R A A B E . S K

Zostavené dňa: 29.1.2020	Podpisový záznam osoby zodpovednej za vedenie účtovníctva: 	Podpisový záznam osoby zodpovednej za zostavenie účtovnej závierky: 	Podpisový záznam člena štatutárneho orgánu účtovnej jednotky alebo fyzickej osoby, ktorá je účtovnou jednotkou: 
Schválené dňa:			

A. INFORMÁCIE O ÚČTOVNEJ JEDNOTKE**1. Obchodné meno a sídlo spoločnosti:**

Dr. Josef Raabe Slovensko, spol. s r. o.
Heydukova 12.-14.
811 08 Bratislava

Spoločnosť Dr. Josef Raabe Slovensko, spol. s r.o. (ďalej len Spoločnosť) bola založená 28. októbra 2004 a do obchodného registra bola zapísaná 30. novembra 2004 (Obchodný register Okresného súdu Bratislava I v Bratislave, oddiel s.r.o., vložka 33936/B). V účtovnom období r. 2008 sa zmenili majetkové pomery – Podiel vo výške 3 970 000 Sk/131779 Eur nadobudla spoločnosť Klett Lernen und Information GmbH.

2. Hlavnými činnosťami Spoločnosti sú:

- vydateľská činnosť,
- s tým súvisiace služby.

3. Priemerný počet zamestnancov

Priemerný počet zamestnancov Spoločnosti v roku 2020 bol 18, z toho 1 vedúci zamestnanec (v roku 2019 bol 18, z toho 1 vedúci zamestnanec).

4. Právny dôvod na zostavenie účtovnej závierky

Účtovná závierka Spoločnosti k 31. decembru 2020 je zostavená ako riadna účtovná závierka podľa § 17 ods. 6 zákona NR SR č. 431/2002 Z. z. o účtovníctve, za účtovné obdobie od 1. januára 2020 do 31. decembra 2020.

5. Dátum schválenia účtovnej závierky za predchádzajúce účtovné obdobie

Účtovná závierka Spoločnosti k 31. decembru 2019, za predchádzajúce účtovné obdobie, bola schválená valným zhromaždením Spoločnosti dňa 30.06.2020

B. INFORMÁCIE O ORGÁNOCH ÚČTOVNEJ JEDNOTKY

Konateľ: Mgr. Miroslava Bianchi Schrimpelová

C. INFORMÁCIE O SPOLOČNÍKOCH ÚČTOVNEJ JEDNOTKY

Štruktúra spoločníkov Spoločnosti je takáto:

	podiel na základom imaní		hlasovacie práva
	EUR	%	%
Klett Lernen und Information GmbH, Stuttgart	131 779	99	99
Ernst Klett Aktiengesellschaft, Stuttgart	996	1	1
spolu	132 775	100	100

D. INFORMÁCIE O KONSOLIDOVANOM CELKU

Spoločnosť sa zahrnuje do konsolidovanej účtovnej závierky spoločnosti Dr Klett Lernen und Information GmbH, Stuttgart. Konsolidovanú účtovnú závierku koncernu Klett Lernen und Information GmbH, Stuttgart zostavuje spoločnosť Klett Lernen und Information GmbH, Stuttgart. Tieto konsolidované účtovné závierky je možné dostať priamo v sídle uvedenej spoločnosti.

E. INFORMÁCIE O ÚČTOVNÝCH ZÁSADÁCH A ÚČTOVNÝCH METÓDACH**Východiská pre zostavenie účtovnej závierky**

Účtovná závierka bola zostavená za predpokladu nepretržitého trvania Spoločnosti (going concern).

Účtovné metódy a všeobecné účtovné zásady boli účtovnou jednotkou konzistentne aplikované.

Dlhodobý nehmotný a dlhodobý hmotný majetok

Dlhodobý majetok nakupovaný sa oceňuje obstarávacou cenou, ktorá zahŕňa cenu obstarania a náklady súvisiace s obstaraním (clo, prepravu, montáž, poisťné a pod.).

Dlhodobý majetok – Badwill predstavuje záporný rozdiel medzi nižšou kúpnu cenou podniku alebo uznanou hodnotou vkladu ako je jeho reálna hodnota jednotlivých zložiek majetku a záväzkov.

Odpisy ostatného dlhodobého nehmotného majetku sú stanovené vychádzajúc z predpokladanej doby jeho používania a predpokladaného priebehu jeho opotrebenia. Odpisovať sa začína prvým dňom mesiaca nasledujúceho po uvedení dlhodobého majetku do používania. Drobný dlhodobý nehmotný majetok, ktorého obstarávací cena (resp. vlastné náklady) je 2400 Eur a nižšia, sa odpisuje jednorazovo pri uvedení do používania. Predpokladaná doba používania, metóda odpisovania a odpisová sadzba sú uvedené v nasledujúcej tabuľke:

	predpokladaná doba používania	metóda odpisovania	ročná odpisová sadzba v %
Dlhodobý nehmotný majetok	5	lineárna	20
drobný dlhodobý nehmotný majetok	rôzna	jednorazový odpis	100

Odpisy dlhodobého hmotného majetku sú stanovené vychádzajúc z predpokladanej doby jeho používania a predpokladaného priebehu jeho opotrebovania. Odpisovať sa začína prvým dňom mesiaca nasledujúceho po uvedení dlhodobého majetku do používania. Drobný dlhodobý hmotný majetok, ktorého obstarávací cena (resp. vlastné náklady) je 1700 Eur a nižšia, sa odpisuje jednorazovo pri uvedení do používania. Pozemky sa neodpisujú. Predpokladaná doba používania, metóda odpisovania a odpisová sadzba sú uvedené v nasledujúcej tabuľke:

	predpokladaná doba používania	metóda odpisovania	ročná odpisová sadzba v %
stroje, prístroje a zariadenia	4 až 6	lineárna	16 až 30
dopravné prostriedky	4 až 6	lineárna	16 až 30
drobný dlhodobý hmotný majetok	rôzna	jednorazový odpis	100

Cenné papiere a podiely

Spoločnosť nenakupovala cenné papiere.

Zásoby

Zásoby nakupované sa oceňujú obstarávacou cenou, ktorá zahŕňa cenu obstarania a náklady súvisiace s obstaraním (clo, prepravu, poisťné, provízie, skonto a pod.). Úroky z cudzích zdrojov nie sú súčasťou obstarávacej ceny. Nakupované zásoby sú oceňované váženým aritmetickým priemerom z obstarávacích cien.

Zásoby vytvorené vlastnou činnosťou sa oceňujú vlastnými nákladmi. Vlastné náklady sú priame náklady (priamy materiál, odmeny na základe použitia a vytvorenia diela a ostatné priame náklady). Správna réžia a odbytové náklady nie sú súčasťou vlastných nákladov. Súčasťou vlastných nákladov nie sú úroky z cudzích zdrojov.

Toto ocenenie sa upravuje o zníženie hodnoty zásob.

Zákazková výroba

Spoločnosť neúčtovala o zákazkovej výrobe.

Pohľadávky

Pohľadávky sa pri ich vzniku oceňujú ich menovitou hodnotou. Toto ocenenie sa znižuje o pochybné a nevymožiteľné pohľadávky na ktoré sa tvorí opravná položka.

Peňažné prostriedky a ceniny

Peňažné prostriedky a ceniny sa oceňujú ich menovitou hodnotou. Zníženie ich hodnoty sa vyjadruje opravnou položkou.

Náklady budúcich období a príjmy budúcich období

Náklady budúcich období a príjmy budúcich období sa vykazujú vo výške, ktorá je potrebná na dodržanie zásady vecnej a časovej súvislosti s účtovným obdobím.

Rezervy

Rezervy sú záväzky s neurčitým časovým vymedzením alebo výškou, tvoria sa na krytie známych rizík alebo strát z podnikania. Oceňujú sa v očakávanej výške záväzku.

Záväzky

Záväzky pri ich vzniku sa oceňujú menovitou hodnotou. Záväzky pri ich prevzatí sa oceňujú obstarávacou cenou. Ak sa pri inventarizácii zistí, že suma záväzkov je iná ako ich výška v účtovníctve, uvedú sa záväzky v účtovníctve a v účtovnej závierke v tomto zistenom ocenení.

Odložené dane

Spoločnosť neúčtovala o odloženej dani (odložená daňová pohľadávka a odložený daňový záväzok), pretože nemá povinnosť auditu.

Výdavky budúcich období a výnosy budúcich období

Výdavky budúcich období a výnosy budúcich období sa vykazujú vo výške, ktorá je potrebná na dodržanie zásady vecnej a časovej súvislosti s účtovným obdobím.

Leasing

Majetok prenajatý na základe finančného leasingu sa vykazuje v majetku nájomcu v zmysle platných účtovných predpisov.

Deriváty

Spoločnosť nevyplývala povinnosť účtovania o derivátoch.

Majetok a záväzky zabezpečené derivátmi

Netýka sa účtovnej jednotky.

Cudzia mena

Majetok a záväzky vyjadrené v cudzej mene sa prepočítavajú na slovenskú menu kurzom určeným v kurzovom listku Národnej banky Slovenska platným ku dňu uskutočnenia účtovného prípadu a v účtovnej závierke platným ku dňu, ku ktorému sa zostavuje, a účtujú sa s vplyvom na výsledok hospodárenia.

Výnosy

Tržby za vlastné výkony a tovar neobsahujú daň z pridanej hodnoty. Sú tiež znížené o zľavy a zrážky (rabaty, bonusy, skontá, dobropisy a pod.) bez ohľadu na to, či zákazník mal vopred na zľavu nárok, alebo či ide o dodatočne uznanú zľavu.

F. INFORMÁCIE O ÚDAJOCH NA STRANE AKTÍV SÚVAHY**1. Dlhodobý nehmotný majetok a dlhodobý hmotný majetok**

Prehľad o pohybe dlhodobého nehmotného a dlhodobého hmotného majetku od 1. januára 2020 do 31. decembra 2020 je uvedený v 2 tabuľkách na konci tohto dokumentu.

Prehľad o zostatkovej cene DNM a DHM je v nasledujúcej tabuľke:

	2020 EUR	2019 EUR
nehmotný majetok	0	0
hmotný majetok	0	0
spolu	0	0

2. Dlhodobý finančný majetok

Spoločnosť vlastní 100% podielu v dcérskej spoločnosti, ktorý bol prepočítaný metódou vlastného imania k 31.12.2020.

3. Zásoby

Vývoj opravnej položky v priebehu účtovného obdobia je uvedený v nasledujúcej tabuľke:

	stav k 31. 12. 2019 EUR	tvorba (zvýšenie) EUR	zniženie (použitie) EUR	zrušenie (rozpustenie) EUR	stav k 31. 12. 2020 EUR
materiál	7 453	9 766	0	7 453	9 766
hotové výrobky	76 231	76 935	0	76 231	76 935
tovar	7 851	20 183		7 851	20 183
spolu	91 535	106 884	0	91 535	106 884

Zníženie úžitkovej hodnoty zásob bolo zohľadnené vytvorením opravnej položky. Úžitková hodnota zásob sa znížila predovšetkým v dôsledku zmeny výrobného sortimentu, nadmernosti zásob, zníženia obstarávacích cien materiálu v porovnaní s jeho doterajšou účtovnou hodnotou a zníženia predajných cien.

Údaje o zákazkovej výrobe

Spoločnosť neúčtovala o zákazkovej výrobe.

Zmena metódy oceňovania

Od 1. januára 2017 sa nezmenili metódy oceňovania.

4. Pohľadávky

Vývoj opravnej položky v priebehu účtovného obdobia je zobrazený v nasledujúcej tabuľke:

	stav k 31. 12. 2019 EUR	tvorba (zvýšenie) EUR	zniženie (použitie) EUR	zrušenie (rozpustenie) EUR	stav k 31. 12. 2020 EUR
pohľadávky z obchodného styku	6 457	5 797	0	6 457	5 797
ostatné pohľadávky	0	0	0	0	0
spolu	6 457	5 797	0	6 457	5 797

Veková štruktúra pohľadávok je uvedená v nasledujúcej tabuľke:

	k 31. 12. 2020 EUR	k 31. 12. 2019 EUR
pohľadávky v lehote splatnosti	107 395	109 915
pohľadávky po lehote splatnosti	33 053	32 042
spolu	140 448	141 957

5. Finančné účty

Ako finančné účty sú vykázané peniaze v pokladnici, účty v bankách. Účtami v bankách môže Spoločnosť voľne disponovať.

6. Krátkodobý finančný majetok

Spoločnosť nevlastní krátkodobý finančný majetok.

7. Časové rozlíšenie

Ide o tieto položky:

	31. 12. 2020	31. 12. 2019
	EUR	EUR
náklady budúcich období	33 156	20 816
ostatné náklady budúcich období	0	0
prijmy budúcich období	0	0
spolu	33 156	20 816

G. INFORMÁCIE O ÚDAJOCH NA STRANE PASÍV SÚVAHY**1. Vlastné imanie**

Informácie o vlastnom imaní sú uvedené v časti C a P.

2. Rezervy

Prehľad o rezervách tvorených v roku 2020 je uvedený v nasledujúcej tabuľke:

	stav k 31. 12. 2019 EUR	tvorba EUR	použitie EUR	zrušenie EUR	stav k 31. 12. 2020 EUR
ostatné rezervy	0		0		0
záonné rezervy					
na nevyfakturované dodávky	0		0		0
mzdy za dovolenku, vrátane sociálneho zabezpečenia	1 587	13 175	1 587		13 175
	0	0	0	0	0
	<u>1 587</u>	<u>13 175</u>	<u>1 587</u>	<u>0</u>	<u>13 175</u>
záonné rezervy spolu	1 587	13 175	1 587	0	13 175
rezervy spolu	1 587	13 175	1 587	0	13 175
mínus nevyfakturované dodávky	0	0	0	0	0
rezervy, ktorých tvorba, použitie a zrušenie sa účtuje ako náklad alebo výnos	1 587	13 175	1 587	0	13 175

Prehľad o rezervách tvorených v roku 2019 je uvedený v nasledujúcej tabuľke:

	stav k 31. 12. 2018 EUR	tvorba EUR	použitie EUR	zrušenie EUR	stav k 31. 12. 2019 EUR
ostatné rezervy	0		0		0
zákonné rezervy					
na nevyfakturované dodávky	0		0		0
mzdy za dovolenku, vrátane sociálneho zabezpečenia	6 371	1 587	6 371		1 587
	0	0	0	0	0
	<u>6 371</u>	<u>1 587</u>	<u>6 371</u>	<u>0</u>	<u>1 587</u>
	0		0	0	0
zákonné rezervy spolu	6 371	1 587	6 371	0	1 587
rezervy spolu	6 371	1 587	6 371	0	1 587
mínus nevyfakturované dodávky	0	0	0	0	0
rezervy, ktorých tvorba, použitie a zrušenie sa účtuje ako náklad alebo výnos	6 371	1 587	6 371	0	1 587

Zákonné rezervy

Spoločnosť tvorila zákonné rezervy na nevyčerpané dovolenky vrátane poistného.

3. Závazky

Štruktúra záväzkov (okrem bankových úverov) podľa zostatkovej doby splatnosti je uvedená v nasledujúcej tabuľke:

	k 31. 12. 2020 EUR	k 31. 12. 2019 EUR
záväzky po lehote splatnosti	0	0
záväzky so zostatkovou dobou splatnosti do 1 roka	208 365	123 851
spolu krátkodobé záväzky	208 365	123 851
záväzky so zostatkovou dobou splatnosti 1 až 5 rokov	0	6 831
záväzky so zostatkovou dobou splatnosti dlhšou ako 5 rokov	0	0
spolu dlhodobé záväzky	0	6 831

4. Odložený daňový záväzok

Spoločnosť neúčtovala o odloženom daňovom záväzku.

5. Sociálny fond

Tvorba a čerpanie sociálneho fondu v priebehu účtovného obdobia sú znázornené v nasledujúcej tabuľke:

	31. 12. 2020 EUR	31. 12. 2019 EUR
stav k 1. januáru	6 624	6 685
tvorba na ťarchu nákladov	1 239	1 710
tvorba zo zisku		
čerpanie		1 771
stav k 31. decembru	<u>7 863</u>	<u>6 624</u>

Časť sociálneho fondu sa podľa zákona o sociálnom fonde tvorí povinne na ťarchu nákladov a časť sa môže vytvárať zo zisku. Sociálny fond sa podľa zákona o sociálnom fonde čerpá na sociálne, zdravotné, rekreačné a pod. potreby zamestnancov.

6. Bankové úvery

Spoločnosť nečerpala žiadne bankové úvery.

7. Časové rozlíšenie

Štruktúra časového rozlíšenia je uvedená v nasledujúcej tabuľke:

	31.12.2020 EUR	31.12.2019 EUR
výnosy budúcich období Erasmus +	0	0
výnosy budúcich období	51 072	47 611
spolu	<u>51 072</u>	<u>47 611</u>

8. Majetok prenajatý formou finančného prenájmu – u nájomcu

Spoločnosť nevlastní majetok prenajatý formou finančného prenájmu.

H. INFORMÁCIE O VÝNOSOCH**1. Tržby za vlastné výkony a tovar**

Tržby za vlastné výkony a tovar podľa jednotlivých segmentov, t. j. podľa typov výrobkov a služieb a podľa hlavných teritórií, sú uvedené v nasledujúcej tabuľke:

	zákl. diela a aktualiz.		ostatné		služby a tovar		spolu	
	2020	2019	2020	2019	2020	2019	2020	2019
	EUR	EUR	EUR	EUR	EUR	EUR	EUR	EUR
Slovenská republika	1 452 021	1 503 872	0	0	105 394	281 858	1 557 415	1 785 730
Nemecko							0	0
Maďarsko					47 500	94 564	47 500	94 564
Česká republika							0	0
Rumunsko							0	0
Bulharsko					10 000		10 000	0
Poľsko							0	0
Spolu:	1 452 021	1 503 872	0	0	162 894	376 422	1 614 915	1 880 294

2. Aktivácia

Spoločnosť neúčtovala o dlhodobom majetku vytvorenom vlastnou činnosťou.

3. Kurzové zisky

Prehľad o kurzových ziskoch je uvedený v nasledujúcej tabuľke:

	2020	2019
	EUR	EUR
realizované kurzové zisky	0	0
nerealizované kurzové zisky	0	0
spolu	0	0

4. Mimoriadne výnosy

Štruktúra mimoriadnych výnosov je uvedená v nasledujúcej tabuľke:

	2020	2019
	EUR	EUR
mimoriadne výnosy	0	0
spolu	0	0

I. INFORMÁCIE O NÁKLADOCH**1. Náklady na poskytnuté služby**

Prehľad o nákladoch na poskytnuté služby je znázornený v nasledujúcej tabuľke:

	2020	2019					
	EUR	EUR					
poštovné	11381	5066					
telefón	9741	9263					
rozosielanie	50832	60086					
nájomné	33134	78534					
právne, ekonomické a iné poradenstvo	29852	24266					
vyber zamestnancov	9750	6000					
marketingové náklady	131655	212061					
náklady spojené so skladom	90732	60086					
technicko výrobné náklady	266559	230430					
ostatné	109480	65052					
autorské honoráre	276066	286942					
odbome poradenstvo	143054	159809					
odbome poradenstvo IT	33444	33661					
opravy a udržiavanie	2617	1360					
reprezentačné	2497	37690					
cestovné	2390	12502					
spolu	1 203 184	1 282 808					

Z uvedených služieb honorár za audit účtovnej závierky predstavoval čiastku 2 500 EUR. Iné služby zo strany auditorskej spoločnosti neboli poskytnuté.

2. Kurzové straty

Prehľad o kurzových stratách je uvedený v nasledujúcej tabuľke:

	2020	2019
	EUR	EUR
realizované kurzové straty	0	0
nerealizované kurzové straty	0	2
spolu	0	2

3. Mimoriadne náklady

Spoločnosť neúčtovala o mimoriadnych nákladoch.

J. INFORMÁCIE O DANIACH Z PRÍJMOV

Prevod od teoretickej dane z príjmov k vykázanej dani z príjmov je uvedený v nasledujúcej tabuľke:

	2020		
	základ dane EUR	daň EUR	daň %
výsledok hospodárenia pred zdanením	16 343		100,00 %
z toho teoretická daň		3 432	21,00 %
daňovo neuznané náklady	147 523	30 980	189,56 %
výnosy nepodliehajúce dani	-124 522	-26 150	-160,01 %
	39 344	8 262	50,56 %
splatná daň		8 262	50,56 %
odložená daň		0	0,00 %
celková vykázaná daň		8 262	50,56 %

K. INFORMÁCIE O PRENAJATOM MAJETKU**1. Prenajatý majetok**

Spoločnosť je od 1.7.2014 presťahovaná do nových administratívnych priestorov, ktoré si prenajala na základe Zmluvy o nájme od právnickej osoby: ELAG Slovakia, s.r.o. Nájomná zmluva je uzatvorená od 1.7.2014 do 31.03. 2021 s možnosťou predĺženia najneskôr 6 mesiace pred skončením dojednanej doby a možnosťou výpovede v určených prípadoch.

L. INFORMÁCIE O INÝCH AKTÍVACH A INÝCH PASÍVACH**1. Prípadné ďalšie záväzky**

Spoločnosť nemá prípadné ďalšie záväzky, ktoré sa nesledujú v bežnom účtovníctve a neuvádzajú sa v súvahe.

2. Ostatné finančné povinnosti

Spoločnosť neeviduje ostatné finančné povinnosti, ktoré sa nesledujú v bežnom účtovníctve a neuvádzajú sa v súvahe.

M. INFORMÁCIE O PRÍJMOCH A VÝHODÁCH ČLENOV ŠTATUTÁRNYCH ORGÁNOV, DOZORNÝCH ORGÁNOV A INÝCH ORGÁNOV ÚČTOVNEJ JEDNOTKY

Hrubé príjmy členov štatutárnych orgánov Spoločnosti za ich činnosť pre Spoločnosť v sledovanom účtovnom období boli vo výške 116 246 (v predchádzajúcom účtovnom období 110 548 EUR).

N. INFORMÁCIE O EKONOMICKÝCH VZŤAHOCH ÚČTOVNEJ JEDNOTKY A SPRIAZNENÝCH OSÔB

Spoločnosť uskutočnila v priebehu účtovného obdobia nasledujúce transakcie so spriaznenými osobami

	31.12.2020	31.12.2019
	EUR	EUR
a) nakupované služby	0	0
KLI Stuttgart (refakturácia ubytovania, poradenské sl.)		0
Dr. Josef Raabe Bulharsko (poradenstvo)		
Nakladateľstvi Dr. Josef Raabe, Praha (marketingové služby, licenčné popl)	347	593
Editions Raabe		
AAP Lehrerfachverlage GmbH (licenčné poplatky)		
SPOLU	347	593
b) poskytnuté služby		
KLI Stuttgart		
Dr. Josef Raabe Bulharsko (fakturácia služieb - výnosy)	10 000	40 000
Dr. Josef Raabe Praha (fakturácia tovaru a služby - výnosy)		
Dr. Josef Raabe Budapešť fakturácia služby - výnosy	47 500	95 000
Dr. Josef Raabe Francúzsko fakturácia služby - výnosy		
Dr. Josef Raabe POľsko fakturácia služby - výnosy	0	0
	57 500	135 000

Vybrané aktíva a pasíva vyplývajúce z transakcií so spriaznenými osobami sú uvedené v nasledujúcej tabuľke:

	31.12.2020	31.12.2019
	EUR	EUR
pohľadávky z obchodného styku	0	0
ostatné pohľadávky v rámci konsolidovaného celku	93 322	67 615
spolu aktíva	93 322	67 615
záväzky z obchodného styku	0	0
ostatné záväzky v rámci konsolidovaného celku	0	0
spolu pasíva	0	0

Kód poľa sa zmenil

O. INFORMÁCIE O SKUTOČNOSTIACH, KTORÉ NASTALI PO DNI, KU KTORÉMU SA ZOSTAVUJE ÚČTOVNÁ ZÁVIERKA, DO DŇA ZOSTAVENIA ÚČTOVNEJ ZÁVIERKY

Po 31. decembri 2020 nenastali udalosti, ktoré majú významný vplyv na verné zobrazenie skutočností, ktoré sú predmetom účtovníctva.

Zvážili sme všetky potenciálne dopady COVID 19 na naše podnikateľské aktivity a dospeli sme k záveru, že nemajú významný vplyv na našu schopnosť pokračovať nepretržite v činnosti a fungovať ako zdravý subjekt nasledujúcich 12 mesiacov.

P. INFORMÁCIE O VLASTNOM IMANÍ

Prehľad o pohybe vlastného imania v priebehu účtovného obdobia je uvedený v nasledujúcej tabuľke:

	stav				stav
	31.12.2019	prírastky	úbytky	presuny	31.12.2020
	EUR	EUR	EUR	EUR	EUR
Základné imanie					
Základné imanie	132 776	0	0	0	132 776
Vlastné akcie a vlastné obchodné podiely	0	0	0	0	0
Zmena základného imania	0	0	0	0	0
Kapitálové fondy					
Emisné ážio	0	0	0	0	0
Ostatné kapitálové fondy	0	0	0	0	0
Zákonný rezervný fond z kapitálových vkladov	0	0	0	0	0
Oceň.rozdiely z precenenia majetku a záväzkov	0	0	0	0	0
Oceň.rozdiely z kapitálových účastín	-465 481	140 806	0	0	-324 675
Oceň.rozdiely z precen. pri splnutí a rozdelení	0	0	0	0	0
Fondy zo zisku					
Zákonný rezervný fond	13 278	0	0	0	13 278
Nedeliteľný fond	0	0	0	0	0
Štatutárne fondy a ostatné fondy	0	0	0	0	0
Výsledok hospodárenia minulých rokov					
Nerozdelený zisk minulých rokov	586 113	114 870	0		700 983
Neuhradená strata minulých rokov	0	0	0	0	0
Výsledok hospodárenia za bežné účtovné obdobie	114 868	10 474	114 868	0	10 474
Spolu	381 554	266 150	114 868	0	532 836

Prehľad o pohybe vlastného imania v priebehu účtovného obdobia je uvedený v nasledujúcej tabuľke:

	stav				stav
	31.12.2018	prírastky	úbytky	presuny	31.12.2019
	EUR	EUR	EUR	EUR	EUR
Základné imanie					
Základné imanie	132 776	0	0	0	132 776
Vlastné akcie a vlastné obchodné podiely	0	0	0	0	0
Zmena základného imania	0	0	0	0	0
Kapitálové fondy					
Emisné ážio	0	0	0	0	0
Ostatné kapitálové fondy	0	0	0	0	0
Zákonný rezervný fond z kapitálových vkladov	0	0	0	0	0
Oceň.rozdiely z precenenia majetku a záväzkov	0	0	0	0	0
Oceň.rozdiely z kapitálových účastín	-410 653		54 828	0	-465 481
Oceň.rozdiely z precen. pri splnutí a rozdelení	0	0	0	0	0
Fondy zo zisku					
Zákonný rezervný fond	13 278	0	0	0	13 278
Nedeliteľný fond	0	0	0	0	0
Štatutárne fondy a ostatné fondy	0	0	0	0	0
Výsledok hospodárenia minulých rokov					
Nerozdelený zisk minulých rokov	522 654	125 459	62 000		586 113
Neuhradená strata minulých rokov	0	0	0	0	0
Výsledok hospodárenia za bežné účtovné obdobie	125 459	114 868	125 459	0	114 868
Spolu	383 514	240 327	242 287	0	381 554

Hospodársky výsledok za rok 2019 vo výške 114 868 Eur bol na základe rozhodnutia Valného zhromaždenia vysporiadaný takto:

	<u>EUR</u>
<u>HV 2019</u>	<u>114 868</u>
nerozdelený zisk	114 868
vyplatenie dividend spoločníkom	0