

# Výročná správa 2020

Essity Slovakia s.r.o. Gemerská Hôrka 400



# Obsah

1. Essity

2. Essity Slovakia s.r.o.

Výhľad pre rok 2021  
Životné prostredie, výskum a vývoj  
Riadenie finančného rizika  
Výpis z OR

Hlavné ekonomické ukazovatele:

- Ľudské zdroje
- Obrat
- Prírastky dlhodobého majetku
- Predaj
- Tržby

Rozhodnutie o rozdelení zisku

Účtovná závierka k 31.12.2020 a Správa nezávislého audítora

Výkaz komplexného výsledku za rok končiaci 31.12.2020

Výkaz finančnej pozície k 31.12.2020

Poznámky k účtovnej závierke k 31.12.2020



 **essity**

*essentials*  
*for everyday life™*



## ČO SA UDIALO V ROKU 2020

Pandémia COVID 19 v roku 2020 a súvisiace obmedzenia mali negatívny vplyv na výrobu a predaje v Essity skupine predovšetkým v Professional Hygiene a HMS. Napriek tomu ziskovosť sa vyvíjala pozitívne.

V tomto roku Essity:

- Zvýšila svoje trhové podiely na mnohých trhoch
- Zvýšil sa online predaj na približne 15 miliárd SEK za celý rok.
- Zrýchli sa digitálna transformácia a zavedenie digitálnych riešení
- Rozšírila sa ponuka o tvárové masky a rozšírili sa zásobovacie kapacity pre dezinfekciu rúk
- Čistý predaj na rozvíjajúcich sa trhoch sa zvýšil o 2,6%
- Dosiahli sme nepretržitú úsporu nákladov 1 056 mil. SEK
- Došlo k akvizícii lekárskeho spoločností ABIGO Medical AB a Novioscan
- Výrazne sme posilnili bilančnú a finančnú pozíciu, čo umožňuje vyššiu mieru akvizícií.

Počas posledného štvrťroka 2020 spoločnosť Essity odpredala čiastočne vlastnenú spoločnosť v Tunisku vo výške 49% podielu v spoločnosti Sancell Tunisko ďalšiemu vlastníčkovi.

Sancell Tunisko ponúka celý rad produktov Essity a značiek v Tunisku, Alžírsku, Maroku a Líbyi.

Essity si na týchto trhoch udrží prítomnosť prostredníctvom licenčných a distribučných dohôd.

Digitálna transformácia je jednou z priorít v spoločnosti Essity a v budúcich rokoch sa zrýchli prostredníctvom novej digitálnej platformy.

Takouto digitálnou platformou by sme posilnili ponuky pre zákazníkov a spotrebiteľov a vygenerujeme značné množstvo úspor nákladov a zníženie potreby prevádzkového kapitálu.

Očakáva sa, že táto digitálna investícia bude predstavovať približne 2,6 miliardy SEK ktoré sa budú účtovať až do 2024, a 1,2 mld. SEK bude obsahovať kapitálové výdavky. Pozitívny vplyv na tržby a zisky sa očakáva postupne od roku 2022.

Očakáva sa, že náklady budú vyvážené úsporami v iných oblastiach.

Digitálna platforma umožní automatizáciu vo všetkých častiach hodnotového reťazca, zjednodušenie, úspory a predvídateľnosť, ktorá bude založená na vysokokvalitnom zbere údajov a analýze.

## ČO SA UDIALO V ROKU 2020

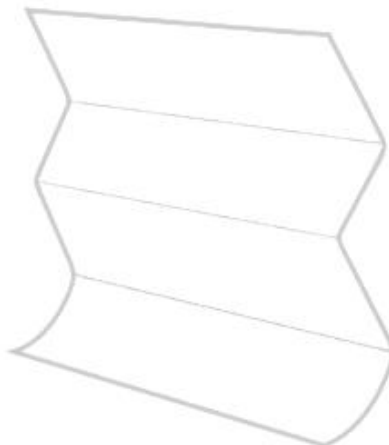
Z hľadiska spotreby energie sa spoločnosť Essity zaviazala znížiť emisie skleníkových plynov do roku 2030 o 25%, pričom základným rokom bol rok 2016. Výsledok pre rok 2020 bol -11% .

Spoločnosť Essity sa navyše zaviazala znížiť emisie skleníkových plynov z najdôležitejších nakupovaných surovín, prepravy, odpadu vznikajúceho z prevádzkovania a spracovania predaných výrobkov.

Čistý predaj Spoločnosti klesol oproti roku 2019 o 5,6% na hodnotu 121 752mil. SEK.

Na rozvíjajúcich sa trhoch, ktoré tvoria 37% čistého predaja sa predaj zvýšil o 2,6%.

Rok 2020 bol aj napriek mnohým negatívnym aspektom ziskový, dosiahol výšku 11 747mil.SEK, čo je nárast o 15%.

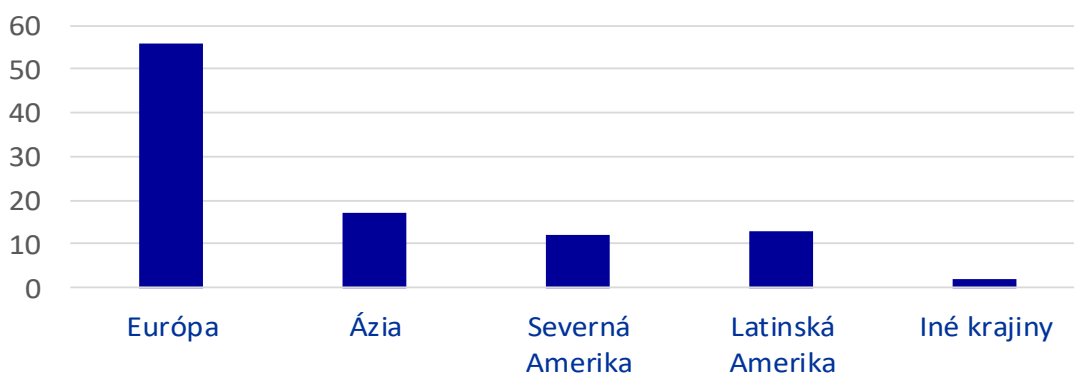


## FINANČNÉ ÚDAJE SKUPINY

Spoločnosť Essity predávala do 150 krajín a mala približne 46 000 zamestnancov.  
Čistý predaj 2020 podľa kategórií:

Personal care	38%
Consumer Tissue	41%
Profesionálna hygiena	21%

Predaj podľa teritórií	56% Európa
	17% Ázia
	13% Latinská Amerika
	12% Severná Amerika
	2% Iné krajiny



## Essity Slovakia s.r.o. Gemerská Hôrka

Spoločnosť Essity Slovakia s.r.o pôsobí na slovenskom trhu od roku 1992 a je významným výrobcom hygienických výrobkov v ženskej hygiene, či starostlivosti o ľudí s ľahšou kontinenciou a taktiež tento segment nájdeme na pultoch našich drogistických či iných predajní.

Rok 2020 z pohľadu ekonomických výsledkov bol stabilným rokom. COVID effect mal vplyv na operačné postupy a spôsoby práce. Výnosy boli nižšie o -2,61% oproti minulému roku predovšetkým z dôvodu COVID-19 dopadom.

Výrobná organizácia hneď od počiatku prevzala a implementovala COVID opatrenia a zvyšovala kvalitu týchto opatrení počas celého roka a udržala bezpečné prostredie pre našich zamestnancov. Zavedením prísnych opatrení a denného sledovania vývoja situácie sme boli schopní rýchle reagovať a tým zabezpečiť výrobu a dodávky našim zákazníkom.

Jednou z hlavných priorít spoločnosti bolo minimalizovať negatívne ekonomické dopady na hospodárenie spoločnosti. Nové vylepšené technologické riešenia na výrobných linkách, či využívanie digitalizačných riešení boli dôsledkom významného zníženia nákladov vo výrobnom procese.

Spoločnosť dosiahla hospodársky výsledok pred zdanením 21 035 t€, čo je v súlade s očakávaním.

Investície do rozvoja a inovácií pokračovali aj v roku 2020. Spoločnosť sa zamerala na zhodnotenie technológie, ktoré priniesli zvýšenú kvalitu výrobkov a aktívne sledovanie parametrov počas výrobného procesu.

Vo výrobnom procese pribudli nové špecifikácie, zvyšovala sa rýchlosť linky, menili sme veľkosť, či zmenu obrysu hygienického výrobku. Išlo o veľmi úspešné projekty.

Zlepšenie výrobných procesov, schopnosti sledovania a kontroly v oblasti kvality sa prejavilo v značnom poklese spotrebiteľských reklamácií.

Z dôvodu zavedenia kľúčových proti-COVID opatrení ako dodržanie bezpečnej vzdialenosti a minimalizovanie personálnych kontaktov sme pokračovali a zvýšili v maximálnej miere užívanie digitálneho prostredia a nástrojov. Týmto opatrením sme, ešte viac ako v minulosti, znížili používanie papierových tlačív. Vo výrobe sme taktiež zvýšili kvalitu systému separácie a recyklácie odpadu. Zabezpečila sa dôslednejšia separácia a získanie „čistejšieho“ odpadu na ďalšie spracovanie a tým minimalizovanie dopadu odpadového hospodárstva na životné prostredie, čo je vlastne aj jednou z hlavných priorít celej skupiny.

Do portfólia Spoločnosti so sídlom v Gemerskej Hôrke patrí divízia HMS, ktorá prináša významné benefity pre ľudí s inkontinenciou a prináša na trh kvalitné a moderné koncepty.

Najrýchlejšie sa rozvíjajúcimi kategóriami predaja sú inkontinčné zdravotnícke prostriedky pre mužov a kategória absorpčných nohavičiek.

Značka Tena je na trhu vnímaná ako líder a výrobca vysoko kvalitných produktov. Táto skutočnosť nás zaväzuje k tomu, aby sme neustále prinášali na trh novinky a inovácie. Úspešne sme zvýšili podiel na trhu, hlavne medzi farmaceutickými reťazcami a lekárňami.

Novým predajným kanálom sú elektronické obchody veľkých lekárenských spoločností. Predaj on-line kanál sa stal dôležitým miestom predaja a tento nákup vzrástol predovšetkým počas obmedzení spôsobených COVID-19.

Po akvizícii BSN medical bola v roku 2020 uvedená na trh značka LEVKOPLAST-náplaste pre hojenie rán, ktoré sú hradené z verejného zdravotného poistenia.

Úzko spolupracujeme s DSS, poskytujeme svojim zákazníkom pridanú hodnotu vo forme vzdelávania personálu v lekárňach, výdajniach zdravotníckeho materiálu v DSS. Investujeme do štúdií a prieskumov.

Naši zamestnanci sú našim úspechom a preto sa snažíme o neustály rozvoj podnikovej kultúry, vodcovstva ako aj neustálu podporu vzdelávania, aby sme vytvorili čo najoptimálnejšie podmienky pre pokračujúci úspech. Našu firemnú kultúru charakterizuje starostlivosť o zákazníka, spotrebiteľa, životné prostredie a k tomu sa dokážeme prepracovať iba spoluprácou a odvahou a na tom pracujeme každý deň – posilniť našu konkurencieschopnosť a snahu o ešte väčší úspech.



Essity

Obchodné  
značky

**LIBRESSE**  
MULTI towels  
SW towels



**LIBERO**  
UNI diapers  
UP & GO diapers



**TENA**  
light incontinence  
heavy incontinence



**TORK**  
industrial tissue



**ZEWA**  
toilet paper  
napkins  
kitchen rolls



**LOTUS**  
industrial tissue



**Cutimed**  
Leukoplast



## Výhľad pre rok 2021

Rastúce povedomie o svete ako takom, o zmenách klimatických podmienok, o možných nedostatkoch zdrojov, a iné vplyvy na životné prostredie, aj pre našu spoločnosť znamenajú, že tieto otázky sa plne integrujú do výrobných a obchodných modelov.

V rámci spoločnosti v Gemerskej Hôrke aj naďalej kľúčovou stratégiou je hľadanie nových riešení na optimalizáciu nákladov, zvyšovanie výkonnosti liniek, znižovanie odpadu a efektívnosť poskytovania služieb koncovým zákazníkom.

Plánujeme ešte viac identifikovať riziká a prehodnocovať pracovné postupy a tým eliminovať pracovné úrazy a zvýšiť bezpečnosť na pracovisku.

Zameriame sa na efektívnejšie procesy v administratíve, výrobe a logistike.

Zároveň zvýšime analýzu dostupných údajov, a využijeme v maximálne možnej miere robotizáciu a automatizáciu na dosiahnutie čo najnižších nákladov v kombinácii s najlepšou kvalitou.

Inovácie do našej technológie a tým rast našich produktov zlepšia a rozšíria našu ponuku pre našich Zákazníkov.

Vzdelávanie zamestnancov predovšetkým v oblasti automatizácie a robotizácie. Našou ambíciou je zvyšovať predaj v rozvíjajúcich sa trhoch.

### Riadenie finančného rizika

Vzhľadom na svoje aktivity je Spoločnosť vystavená najmä finančným rizikám zmien výmenných kurzov. Spoločnosť používa finančné deriváty na zabezpečenie rizík spojených s výkyvmi výmenných kurzov v súvislosti s budúcimi peňažnými tokmi. Používanie finančných derivátov sa riadi zásadami skupiny Essity a uskutočňuje sa v spolupráci s "Back office" oddelením spoločnosti Essity Treasury AB. Finančné deriváty sú klasifikované ako deriváty na zabezpečenie peňažných tokov a používajú sa na zmiernenie výkyvov budúcich peňažných tokov v súvislosti so zmenami výmenných kurzov.

**Spoločnosť nemá žiadnu organizačnú zložku v zahraničí**

## Vplyv spoločnosti na životné prostredie a zamestnanosť

Základnou úlohou manažmentu a spoločnosti je trvalo udržateľný rozvoj. Jej cieľom je ochrana životného prostredia tak, aby sme zabezpečili jej neustálu ochranu a minimalizovali akékoľvek dopady výrobných procesov na životné prostredie.

Cieľom spoločnosti pri výrobnom aj administratívnom procese je znižovať elektrickú energiu, racionálne využívať odpadové hospodárstvo zamerané na predaj a zhodnocovanie a recykláciu odpadov a racionálne využívať pitnú aj úžitkovú vodu.

Sme považovaní za zelenú spoločnosť, a aj naša práca vychádza z potreby environmentálnych preventívnych opatrení. Predovšetkým sa riadime environmentálnou politikou Essity, rozvíjame a udržiavame systém environmentálneho manažérstva.

V oblasti životného prostredia venujeme priestor aj našim zamestnancom v oblasti informovanosti a vzdelávania. Zamestnanci sa aktívne zapájajú do témy o ochrane životného prostredia a ochrany prírody.

Ochrana života a životného prostredia patrí do portfólia, ktorá je plne podporovaná politikou Essity.

## Náklady na činnosť v oblasti výskumu a vývoja

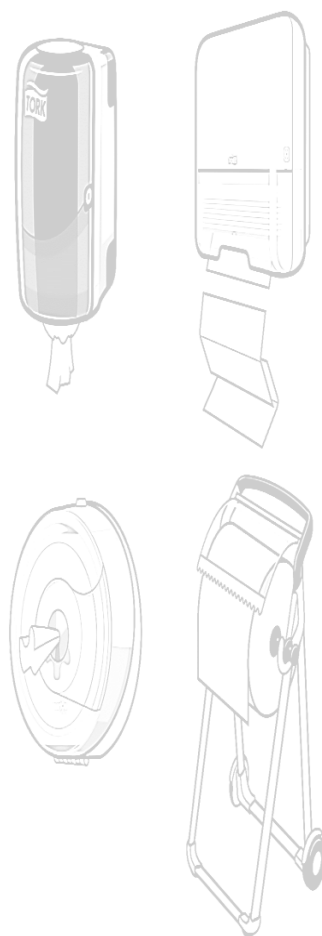
Spoločnosť neuskutočňuje výskum a vývoj. Náklady na výskum a vývoj primárne znáša materská spoločnosť.

## Návrh na rozdelenie zisku

Štatutárny orgán zatiaľ nerozhodol o návrhu na rozdelenie hospodárskeho výsledku za rok 2020.

## Skutočnosti, ktoré nastali po dni, ku ktorému sa zostavuje účtovná závierka, do dňa jej zostavenia

Po 31. decembri 2020 nenastali také udalosti, ktoré by si vyžadovali zverejnenie alebo vykázanie vo výročnej správe za rok 2020.



## VÝPIS Z OBCHODNÉHO REGISTRA

Okresného súdu Košice I  
k dátumu 18.02.2021

Oddiel: **Sro**

Vložka číslo: 16322/V

### I. Obchodné meno

Essity Slovakia s.r.o.

### II. Sídlo

**Názov obce:** Gemerská Hôrka 400

**PSČ:** 049 12

**Štát:** Slovenská republika

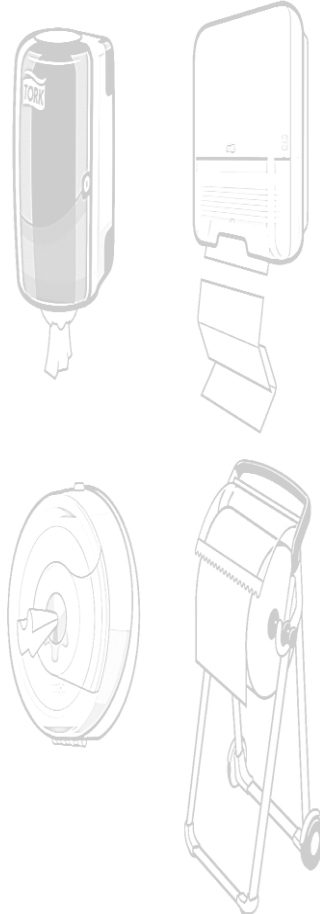
III. IČO: 36 590 941

IV. Deň zápisu: 12.03.2005

V. Právna forma: Spoločnosť s ručením obmedzeným

### VI. Predmet podnikania (činnosti)

1. veľkoobchod a maloobchod s tovarom rozličného druhu okrem obchodných činností s tovarom, pre ktorý treba povolenie podľa osobitných predpisov
2. výroba hygienických výrobkov na báze papiera, buničiny a plástov
3. výskum a vývoj
4. vývoj a výroba ženských hygienických potrieb a dojčenských hygienických potrieb vrátane surovín pre takéto výrobky
5. obchodná činnosť, oprava a montáž strojov a zariadení na výrobu hygienických potrieb
6. poskytovanie účtovnej, personálnej a manažérskej agendy pre iné podnikateľské subjekty v rozsahu voľných živností
7. sprostredkovanie obchodu a služieb
8. kancelárske, sekretárske a administratívne práce a služby
9. technické testovanie, meranie a analýzy
10. podnikanie v oblasti nakladania s odpadmi, mimo nebezpečných odpadov
11. prenájom hnutelných a nehnuteľných vecí v rozsahu voľných živností
12. výroba tovaru z papiera a lepenky



## VII. Štatutárny orgán: konatelia

**Meno a priezvisko:** Ing. Anna Balážová

**Bydlisko:**

**Názov ulice (iného verejného priestranstva) a orientačné číslo (prip. súpisné číslo):**

Ernesta Rótha 16/524

**Názov obce:** Rožňava

**PSČ:** 048 01

**Štát:** Slovenská republika

**Vznik funkcie:** 12.03.2005

**Meno a priezvisko:** Ing. Vladimír Veselý

**Bydlisko:**

**Názov ulice (iného verejného priestranstva) a orientačné číslo (prip. súpisné číslo):**

Vostrovská 1713/7

**Názov obce:** Praha, Dejvice, Praha 6

**PSČ:** 160 00

**Štát:** Česká republika

**Vznik funkcie:** 01.06.2008

**Meno a priezvisko:** Mgr. Ľubica Hargašová

**Bydlisko:**

**Názov ulice (iného verejného priestranstva) a orientačné číslo (prip. súpisné číslo):**

Hliník 709/3

**Názov obce:** Brzno

**PSČ:** 977 01

**Štát:** Slovenská republika

**Vznik funkcie:** 18.07.2013

**Meno a priezvisko:** Marta Blyszczyk

**Bydlisko:**

**Názov ulice (iného verejného priestranstva) a orientačné číslo (prip. súpisné číslo):**

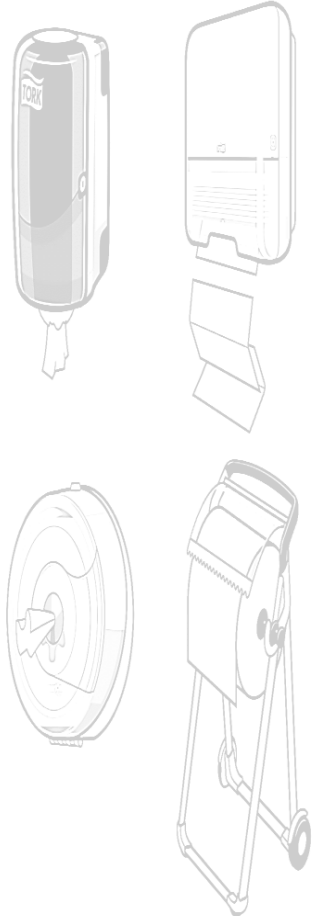
Ulica Rydygiera 15/38

**Názov obce:** Warszawa

**PSČ:** 01793

**Štát:** Poľská republika

**Vznik funkcie:** 02.12.2019



**Spôsob konania štatutárneho orgánu v mene spoločnosti s ručením obmedzeným:**  
Menom spoločnosti konajú a podpisujú vždy dvaja konatelia spoločne.

### VIII. Spoločníci

**Obchodné meno/názov:**

Essity Group Holding B.V.

**Sídlo:**

**Názov ulice (iného verejného priestranstva) a orientačné číslo (príp. súpisné číslo):**

Piet Heinkade 55

**Názov obce:** Amsterdam

**PSČ:** 1019 GM

**Štát:** Holandské kráľovstvo

**Výška vkladu:** 12 287 639,000000 EUR ( Peňažný vklad )

**Rozsah splatenia:** 12 287 639,000000 EUR

**Obchodné meno/názov:**

Essity Alphabet Holding B.V.

**Sídlo:**

**Názov ulice (iného verejného priestranstva) a orientačné číslo (príp. súpisné číslo):**

Piet Heinkade 55

**Názov obce:** Amsterdam

**PSČ:** 1019 GM

**Štát:** Holandské kráľovstvo

**Výška vkladu:** 750,000000 EUR

**Rozsah splatenia:** 750,000000 EUR

### IX. Výška základného imania

12 288 389,000000 EUR

### X. Rozsah splatenia základného imania

12 288 389,000000 EUR

### Ďalšie právne skutočnosti

### XI. Zlúčenie, splynutie, rozdelenie spoločnosti

Spoločnosť je právnym nástupcom v dôsledku zlúčenia.

**Obchodné meno/názov:**

SCA Hygiene Slovakia s.r.o.



Sídlo:

Názov ulice (iného verejného priestranstva) a orientačné číslo (príp. súpisné číslo):

T. Vansovej 1

Názov obce: Hlohovec

PSČ: 920 01

Štát: Slovenská republika

IČO: 35 961 562

## XII. Iné ďalšie právne skutočnosti

1. Spoločnosť je právnym nástupcom zanikajúcej spoločnosti:

Obchodné meno: SCA Hygiene Products, spol. s r.o.

Sídlo: Gemerská Hôrka

IČO: 31 723 837

Výpis zo dňa 18.02.2021



# Hlavné ekonomické ukazovatele

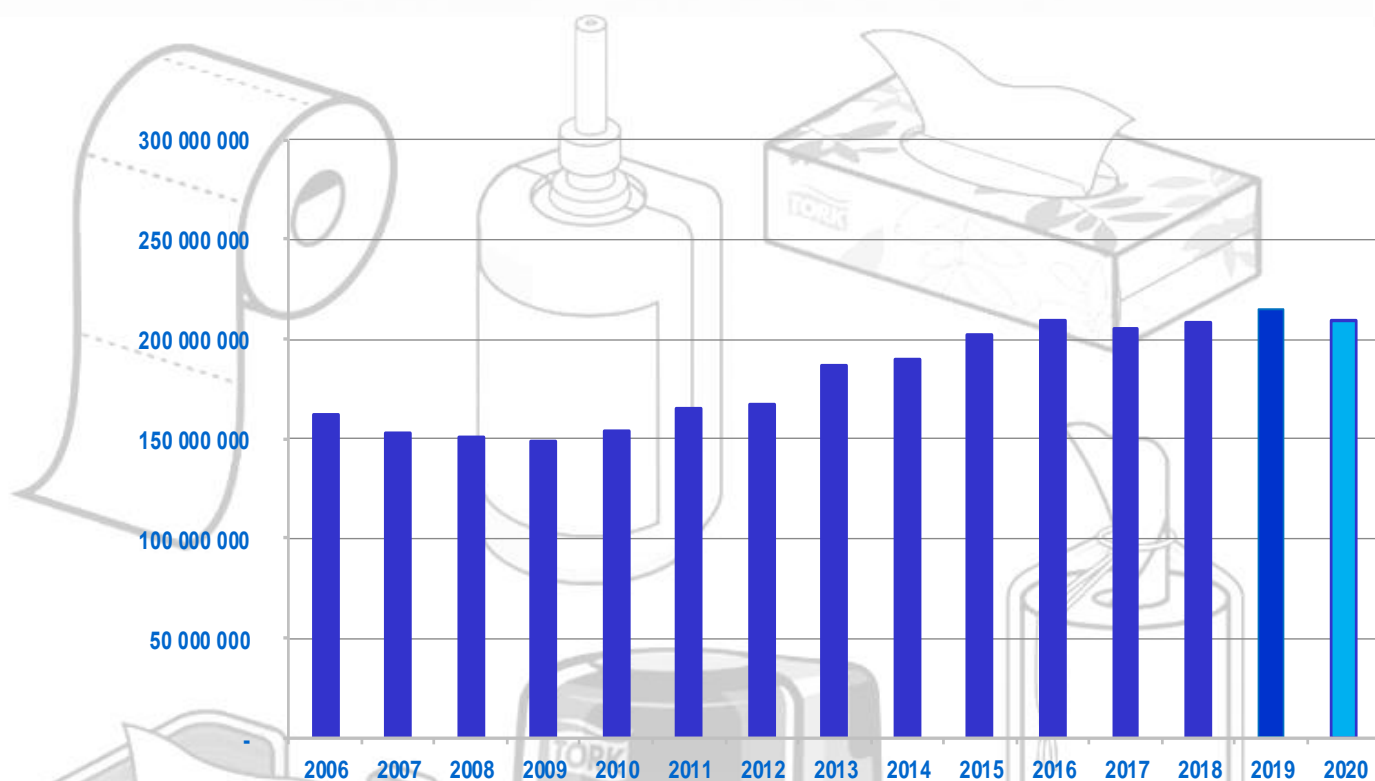


# L'udské zdroje

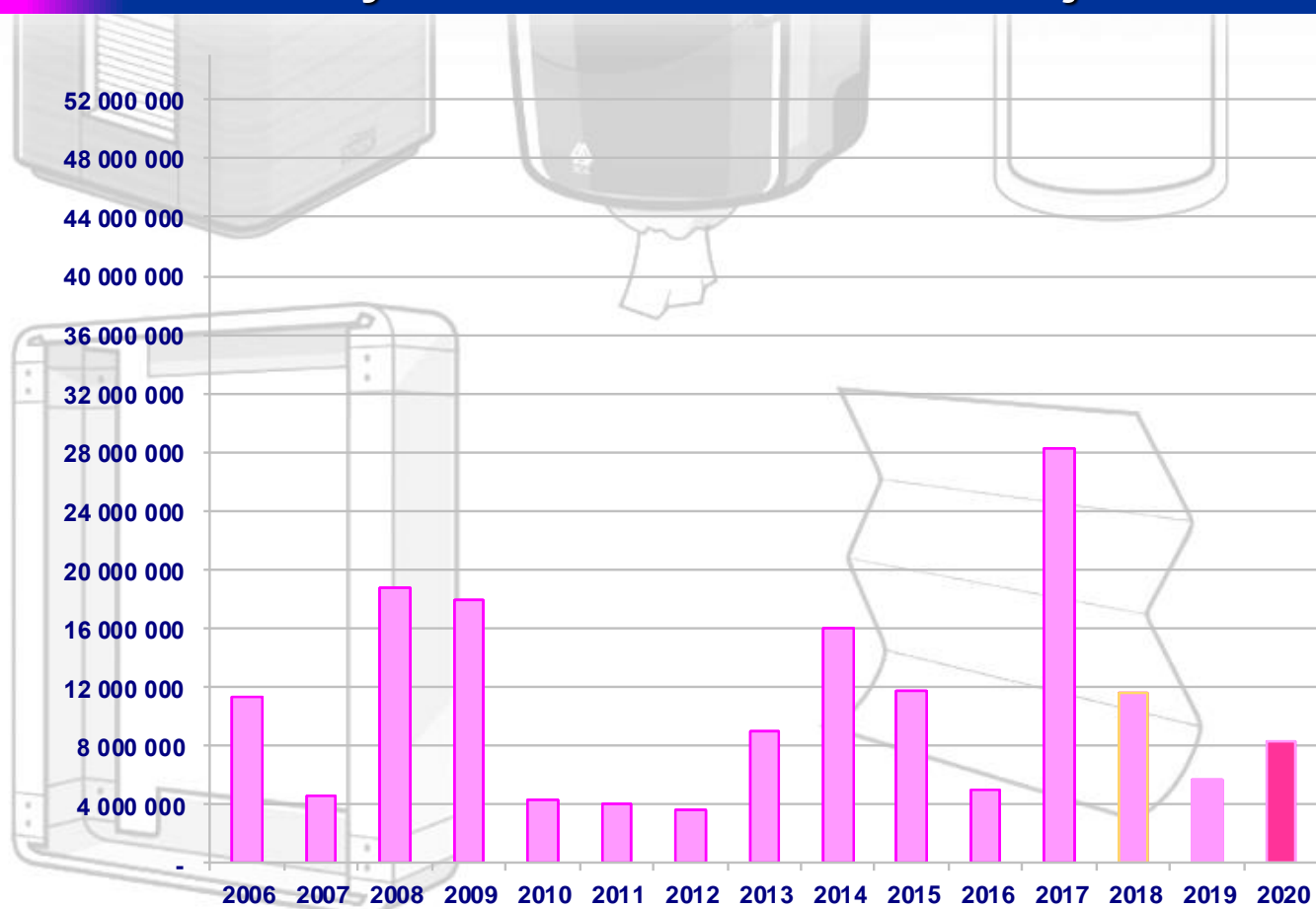


Spoločnosť Essity Slovakia s.r.o. Gemerská Hôrka 400 podporuje rozvoj svojich zamestnancov vzdelávacími programami, rôznorodými kurzami a školeniami. V roku 2020 spoločnosť investovala do vzdelávania svojich zamestnancov 60 091 EUR, pričom školenia boli zamerané na kurzy anglického jazyka a na manažérske zručnosti pre vedúcich pracovníkov, komunikačné zručnosti a PC zručnosti. Spoločnosť mala v roku 2020 priemerne 882 zamestnancov, z toho 59 vedúcich pracovníkov.

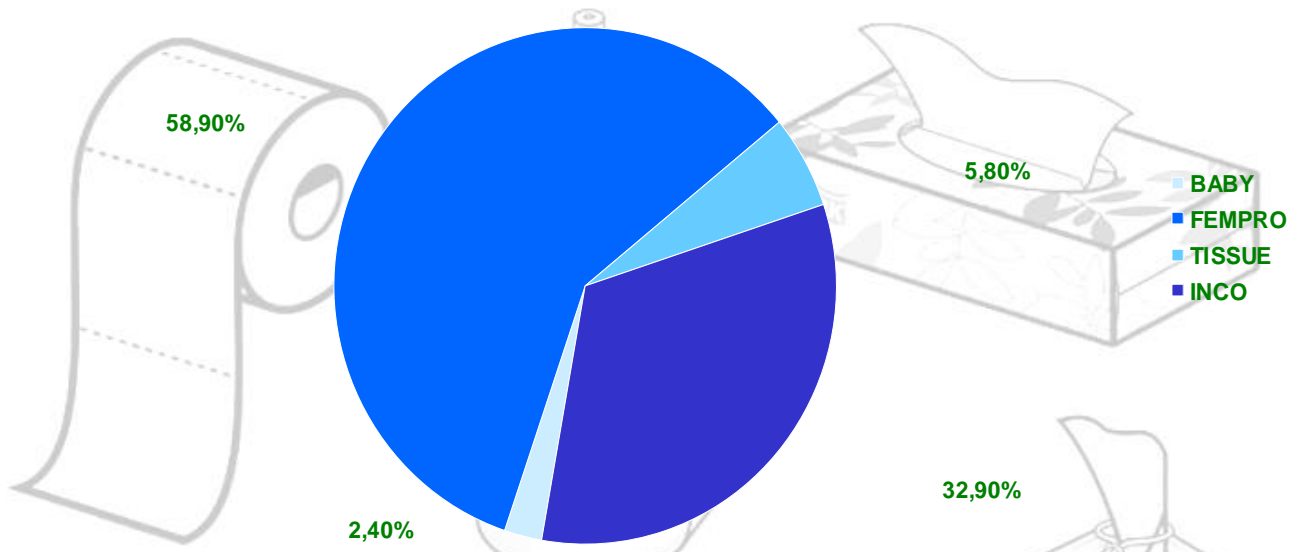
# Hospodárske výsledky Obrat



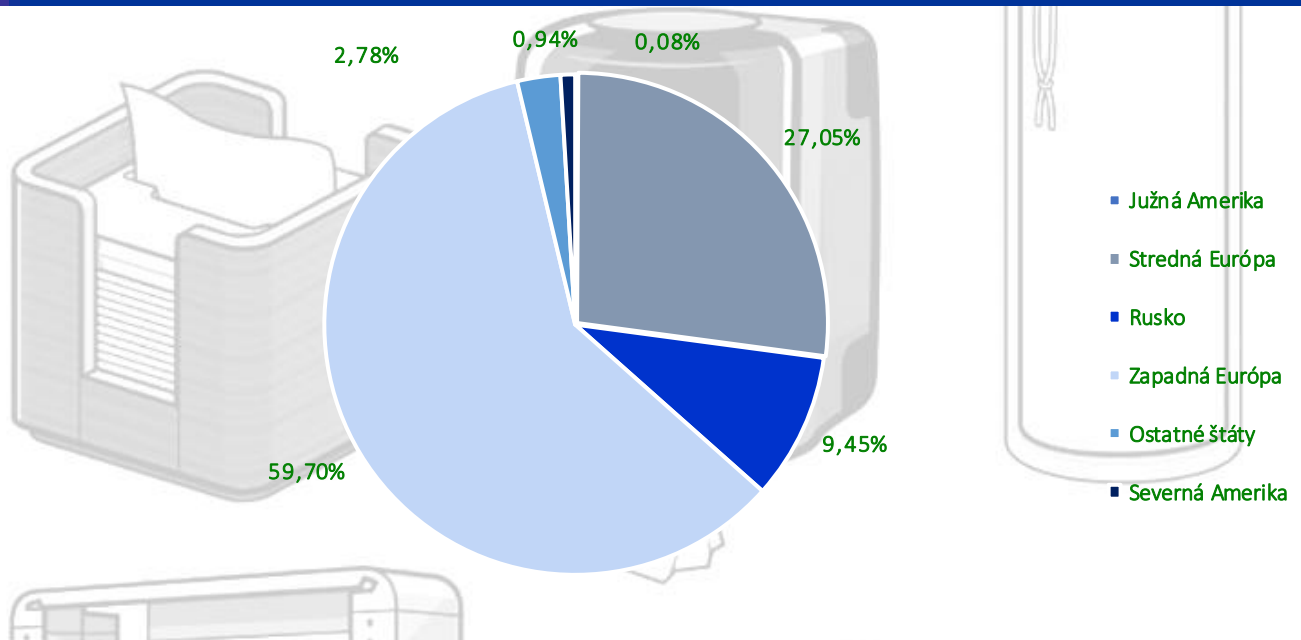
## Prírastky dlhodobého hmotného majetku



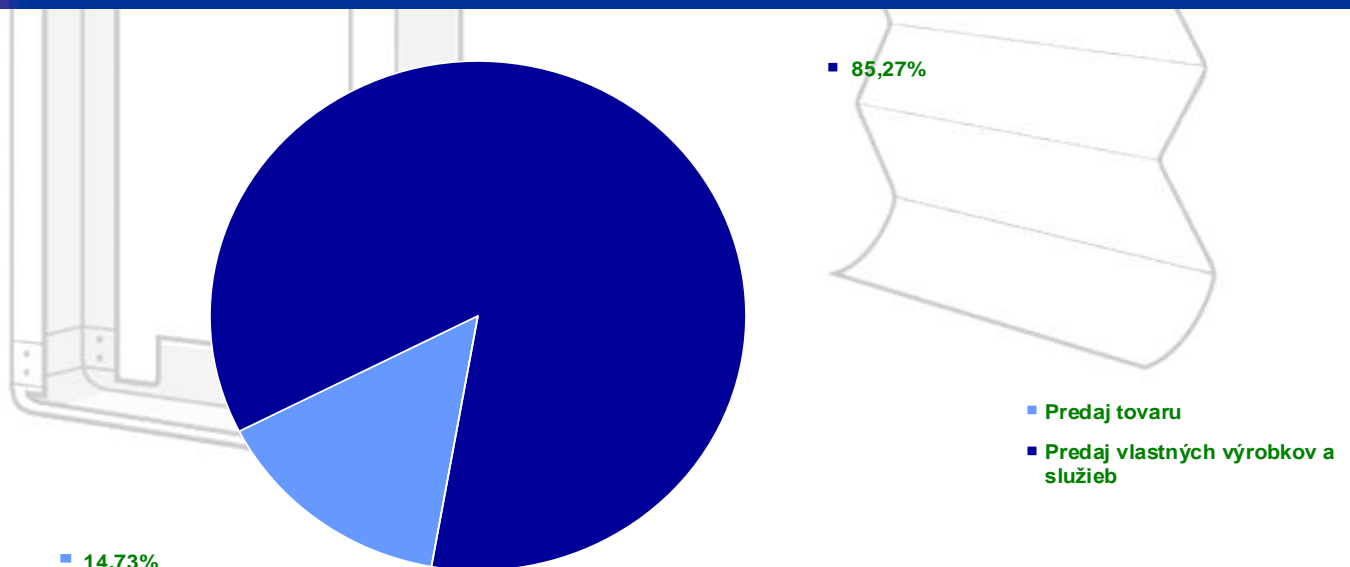
# Predaj vlastných výrobkov a tovaru v roku 2020



## Teritoriálna štruktúra predaja v roku 2020



## Tržby za vlastné výkony, tovar a služby



# Účtovná zvierka v úplnom znení k 31. decembru 2020 a Správa nezávislého audítora



## Správa nezávislého audítora

Spoločníkom a konateľom spoločnosti Essity Slovakia s.r.o.:

### *Správa z auditu účtovnej závierky*

#### *Názor*

Ukutočnili sme audit účtovnej závierky spoločnosti Essity Slovakia s.r.o. (ďalej len „Spoločnosť“), ktorá obsahuje výkaz finančnej pozície k 31. decembru 2020, výkaz komplexného výsledku hospodárenia, výkaz zmien vo vlastnom imaní, výkaz peňažných tokov za rok končiaci sa k uvedenému dátumu, a poznámky, ktoré obsahujú súhrn významných účtovných zásad a účtovných metód.

Podľa nášho názoru, priložená účtovná závierka poskytuje pravdivý a verný obraz finančnej situácie Spoločnosti k 31. decembru 2020, výsledku jej hospodárenia a peňažných tokov za rok končiaci sa k uvedenému dátumu podľa Medzinárodných štandardov finančného výkazníctva v znení prijatom Európskou úniou („IFRS EU“).

#### *Základ pre názor*

Audit sme vykonali podľa medzinárodných auditorských štandardov (International Standards on Auditing, „ISA“). Naša zodpovednosť podľa týchto štandardov je uvedená v odseku Zodpovednosť audítora za audit účtovnej závierky. Od Spoločnosti sme nezávislí podľa ustanovení zákona č. 423/2015 o štatutárnom audite a o zmene a doplnení zákona č. 431/2002 Z. z. o účtovníctve v znení neskorších predpisov (ďalej len „zákon o štatutárnom audite“) týkajúcich sa etiky, vrátane Etického kódexu audítora, relevantných pre náš audit účtovnej závierky a splnili sme aj ostatné požiadavky týchto ustanovení týkajúcich sa etiky. Sme presvedčení, že auditorské dôkazy, ktoré sme získali, poskytujú dostatočný a vhodný základ pre náš názor.

#### *Zodpovednosť štatutárneho orgánu a osôb poverených spravovaním za účtovnú závierku*

Štatutárny orgán je zodpovedný za zostavenie tejto účtovnej závierky tak, aby poskytovala pravdivý a verný obraz podľa IFRS EU a za tie interné kontroly, ktoré považuje za potrebné na zostavenie účtovnej závierky, ktorá neobsahuje významné nesprávnosti, či už v dôsledku podvodu alebo chyby.

Pri zostavovaní účtovnej závierky je štatutárny orgán zodpovedný za zhodnotenie schopnosti Spoločnosti nepretržite pokračovať vo svojej činnosti, za opísanie skutočností týkajúcich sa nepretržitého pokračovania v činnosti, ak je to potrebné, a za použitie predpokladu nepretržitého pokračovania v činnosti v účtovníctve, ibaže by mal v úmysle Spoločnosť zlikvidovať alebo ukončiť jej činnosť, alebo by nemal inú realistickú možnosť než tak urobiť.

Osoby poverené spravovaním sú zodpovedné za dohľad nad procesom finančného výkazníctva Spoločnosti.

#### *Zodpovednosť audítora za audit účtovnej závierky*

Našou zodpovednosťou je získať primerané uistenie, či účtovná závierka ako celok neobsahuje významné nesprávnosti, či už v dôsledku podvodu alebo chyby, a vydať správu audítora, ktorá vyjadruje náš názor. Primerané uistenie je uistenie vysokého stupňa, ale nie je zárukou toho, že audit vykonaný podľa ISA vždy odhalí významné nesprávnosti, ak také existujú. Nesprávnosti môžu vzniknúť v dôsledku podvodu alebo chyby a za významné sa považujú vtedy, ak by sa dalo odôvodnene

očakávať, že jednotlivo alebo v súhrne by mohli ovplyvniť ekonomické rozhodnutia používateľov, uskutočnené na základe tejto účtovnej závierky.

V rámci auditu uskutočneného podľa ISA, počas celého auditu uplatňujeme odborný úsudok a zachovávame profesionálny skepticizmus. Okrem toho tiež:

- Identifikujeme a posudzujeme riziká významnej nesprávnej účtovnej závierky, či už v dôsledku podvodu alebo chyby, navrhujeme a uskutočňujeme audítorské postupy reagujúce na tieto riziká a získavame audítorské dôkazy, ktoré sú dostatočné a vhodné na poskytnutie základu pre náš názor. Riziko neodhalenia významnej nesprávnej účtovnej závierky v dôsledku podvodu je vyššie ako toto riziko v dôsledku chyby, pretože podvod môže zahŕňať tajnú dohodu, falšovanie, úmyselné vynechanie, nepravdivé vyhlásenie alebo obídenie internej kontroly.
- Oboznamujeme sa s internými kontrolami relevantnými pre audit, aby sme mohli navrhnúť audítorské postupy vhodné za daných okolností, ale nie za účelom vyjadrenia názoru na efektívnosť interných kontrol Spoločnosti.
- Hodnotíme vhodnosť použitých účtovných zásad a účtovných metód a primeranosť účtovných odhadov a uvedenie s nimi súvisiacich informácií, uskutočnené štatutárnym orgánom.
- Robíme záver o tom, či štatutárny orgán vhodne v účtovníctve používa predpoklad nepretržitého pokračovania v činnosti a na základe získaných audítorských dôkazov záver o tom, či existuje významná neistota v súvislosti s udalosťami alebo okolnosťami, ktoré by mohli významne spochybniť schopnosť Spoločnosti nepretržite pokračovať v činnosti. Ak dospejeme k záveru, že významná neistota existuje, sme povinní upozorniť v našej správe audítora na súvisiace informácie uvedené v účtovnej závierke alebo, ak sú tieto informácie nedostatočné, modifikovať náš názor. Naše závery vychádzajú z audítorských dôkazov získaných do dátumu vydania našej správy audítora. Budúce udalosti alebo okolnosti však môžu spôsobiť, že spoločnosť prestane pokračovať v nepretržitej činnosti.
- Hodnotíme celkovú prezentáciu, štruktúru a obsah účtovnej závierky vrátane informácií v nej uvedených, ako aj to, či účtovná závierka zachytáva uskutočnené transakcie a udalosti spôsobom, ktorý vedie k ich vernému zobrazeniu.

S osobami poverenými spravovaním komunikujeme okrem iného o plánovanom rozsahu a harmonograme auditu a o významných zisteniach auditu, vrátane všetkých významných nedostatkov internej kontroly, ktoré počas nášho auditu zistíme.

Osobám povereným spravovaním tiež poskytujeme vyhlásenie o tom, že sme splnili príslušné požiadavky týkajúce sa nezávislosti, a komunikujeme s nimi o všetkých vzťahoch a iných skutočnostiach, pri ktorých sa možno opodstatnene domnievať, že majú vplyv na našu nezávislosť, ako aj o prípadných súvisiacich ochranných opatreniach.

### ***Správa k ďalším požiadavkám zákonov a iných právnych predpisov***

#### *Správa k informáciám, ktoré sa uvádzajú vo výročnej správe*

Štatutárny orgán je zodpovedný za informácie uvedené vo výročnej správe, zostavenej podľa požiadaviek zákona č. 431/2002 Z. z. o účtovníctve v znení neskorších predpisov (ďalej len „zákon o účtovníctve“). Náš vyššie uvedený názor na účtovnú závierku sa nevzťahuje na iné informácie vo výročnej správe.

V súvislosti s auditom účtovnej závierky je našou zodpovednosťou oboznámenie sa s informáciami uvedenými vo výročnej správe a posúdenie, či tieto informácie nie sú vo významnom nesúlade s auditovanou účtovnou závierkou alebo našimi poznatkami, ktoré sme získali počas auditu účtovnej závierky, alebo sa inak zdajú byť významne nesprávne.

Posúdili sme, či výročná správa Spoločnosti obsahuje informácie, ktorých uvedenie vyžaduje zákon o účtovníctve.

Na základe prác vykonaných počas auditu účtovnej závierky, podľa nášho názoru:

- informácie uvedené vo výročnej správe zostavenej za rok 2020 sú v súlade s účtovnou závierkou za daný rok,
- výročná správa obsahuje informácie podľa zákona o účtovníctve.

Okrem toho, na základe našich poznatkov o účtovnej jednotke a situácii v nej, ktoré sme získali počas auditu účtovnej závierky, sme povinní uviesť, či sme zistili významné nesprávnosti vo výročnej správe, ktorú sme obdržali pred dátumom vydania tejto správy audítora. V tejto súvislosti neexistujú zistenia, ktoré by sme mali uviesť.

31. marca 2021  
Bratislava, Slovenská republika

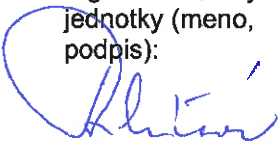


Ernst & Young Slovakia, spol. s r.o.  
Licencia SKAU č. 257



Ing. Peter Bobík, štatutárny audítor  
Licencia UDVA č. 1065

## Essity Slovakia s.r.o.

Účtovná závierka zostavená v súlade s Medzinárodnými štandardami  
pre finančné výkazníctvo platných v Európskej únii  
za rok končiaci 31. decembra 2020

Zostavené dňa:	Podpis štatutárneho orgánu účtovnej jednotky (meno, podpis):	Podpis štatutárneho orgánu účtovnej jednotky (meno, podpis):	Osoba zodpovedná za účtovnú závierku (meno, podpis):
22. marca 2021	 Ing. Anna Balážová	 Marta Blyszczuk	 Ing. Beata Grecmacherová

Obsah	Strana
Výkaz komplexného výsledku	2
Výkaz finančnej pozície	3
Výkaz zmien vo vlastnom imaní	4
Výkaz peňažných tokov	5
Poznámky k účtovnej závierke	6 – 32

Essity Slovakia s.r.o.  
Výkaz komplexného výsledku

	Pozn.	Rok končiaci 31.12.2020 (v tis. EUR)	Rok končiaci 31.12.2019 (v tis. EUR)
Výnosy	4	208 977	214 586
Spotreba materiálu, energie a zmena stavu zásob	5	-117 509	-125 939
Náklady na obstaranie predaného tovaru		-18 981	-19 574
Služby	6	-21 872	-19 961
Osobné náklady	7	-20 333	-20 053
Odpisy, amortizácia a strata zo zníženia hodnoty	11, 12	-10 690	-13 706
Ostatné prevádzkové výnosy	8	2 352	3 760
Ostatné prevádzkové náklady	9	-775	-777
<b>Výsledok hospodárenia z prevádzkovej činnosti</b>		<b>21 168</b>	<b>18 334</b>
Finančné výnosy		0	0
Finančné náklady		-133	-130
<b>Výsledok hospodárenia z finančnej činnosti</b>		<b>-133</b>	<b>-130</b>
<b>Výsledok hospodárenia pred zdanením</b>		<b>21 035</b>	<b>18 204</b>
Daň z príjmov	10	-4 470	-3 922
<b>Výsledok hospodárenia za účtovné obdobie</b>		<b>16 565</b>	<b>14 282</b>
<b>Ostatný komplexný výsledok:</b>			
Zisk / (strata) z precenenia zabezpečovacích derivátov	20	0	-6
Vplyv odloženej dane	21	0	1
<b>Ostatný komplexný výsledok za účtovné obdobie</b>		<b>0</b>	<b>-4</b>
<b>Celkový komplexný výsledok</b>		<b>16 565</b>	<b>14 277</b>

Essity Slovakia s.r.o.  
Výkaz finančnej pozície

	Pozn.	31.12.2020 (v tis. EUR)	31.12.2019 (v tis. EUR)
<b>Aktíva</b>			
<b>Dlhodobý majetok</b>			
Pozemky, budovy a zariadenia	11	66 221	68 231
Nehmotný majetok	12	88	107
Odložená daňová pohľadávka	21	0	1 127
Ostatný dlhodobý majetok		237	261
		<u>66 546</u>	<u>69 726</u>
<b>Krátkodobý majetok</b>			
Zásoby	13	12 698	12 686
Pohľadávky z obchodného styku	14	18 448	19 832
Pôžičky poskytnuté spriazneným stranám	23	21 691	18 544
Ostatný krátkodobý majetok	15	1 627	670
Finančné deriváty	20	7	14
Peniaze a peňažné ekvivalenty	16	-1	14
		<u>54 470</u>	<u>51 760</u>
<b>Aktíva celkom</b>		<b><u>121 016</u></b>	<b><u>121 486</u></b>
<b>Vlastné imanie a záväzky</b>			
<b>Vlastné imanie</b>			
Základné imanie	17	12 288	12 288
Zákonné a ostatné fondy	17	1 229	1 229
Precenenie zabezpečovacích nástrojov	20	0	0
Nerozdelený zisk (neuhradená strata) minulých rokov		66 316	64 031
<b>Vlastné imanie celkom</b>		<b><u>79 833</u></b>	<b><u>77 548</u></b>
<b>Dlhodobé záväzky</b>			
Rezervy	19	1 481	1 300
Odložený daňový záväzok	21	835	0
Záväzky z lízingu		182	195
		<u>2 498</u>	<u>1 495</u>
<b>Krátkodobé záväzky</b>			
Záväzky z obchodného styku a ostatné záväzky	18	35 026	36 813
Záväzok z dani z príjmu		0	0
Pôžičky prijaté od spriaznených strán	24	714	260
Rezervy	19	2 603	5 115
Finančné deriváty	20	69	34
Záväzky z lízingu		274	221
		<u>38 685</u>	<u>42 443</u>
<b>Záväzky celkom</b>		<b><u>41 183</u></b>	<b><u>43 938</u></b>
<b>Vlastné imanie a záväzky celkom</b>		<b><u>121 016</u></b>	<b><u>121 486</u></b>

Essity Slovakia s.r.o.  
 Výkaz zmien vo vlastnom imaní

	<b>Základné imanie</b> (v tis. EUR)	<b>Zákonné a ostatné fondy</b> (v tis. EUR)	<b>Precenenie zabezpečovacích nástrojov</b> (v tis. EUR)	<b>Nerozdelený zisk minulých rokov</b> (v tis. EUR)	<b>Celkom</b> (v tis. EUR)
Stav k 01.01.2019	12 288	1 229	4	68 528	82 049
Celkový komplexný výsledok			-4	14 282	14 277
Vyplatené dividendy				-18 778	-18 778
Stav k 31.12.2019	12 288	1 229	0	64 031	77 548
Stav k 01.01.2020	12 288	1 229	0	64 031	77 548
Celkový komplexný výsledok			0	16 565	16 565
Vyplatené dividendy				-14 280	-14 280
Stav k 31.12.2020	12 288	1 229	0	66 316	79 833

Essity Slovakia s.r.o.  
Výkaz peňažných tokov

	Pozn.	Rok končiaci 31.12.2020 (v tis. EUR)	Rok končiaci 31.12.2019 (v tis. EUR)
<b>Prevádzkové činnosti</b>			
Výsledok hospodárenia pred zdanením		21 035	18 204
<i>Upravený o:</i>			
Odpisy, amortizácia a strata zo zníženia hodnoty	11, 12	10 690	13 706
Zmena stavu rezerv	19	-2 331	439
Úroky účtované do nákladov		85	87
Strata (zisk) z predaja dlhodobého majetku		-15	-78
Ostatné položky nepeňažného charakteru		155	20
		<u>29 619</u>	<u>32 379</u>
<i>Peňažné toky z prevádzkových činností pred zmenami pracovného kapitálu</i>			
Zníženie (+) / zvýšenie (-) stavu zásob	13	-12	1 343
Zníženie (+) / zvýšenie (-) stavu pohľadávok	14, 15	857	-2 747
Zvýšenie (+) / zníženie (-) stavu záväzkov	18	-1 787	475
Výdavky na zaplatené úroky		-85	-87
Výdavky na daň z príjmov účtovnej jednotky		-2 940	-1 642
		<u>25 652</u>	<u>29 720</u>
<b>Investičné činnosti</b>			
Výdavky na obstaranie dlhodobého majetku	11, 12	-8 290	-7 586
Príjmy z predaja dlhodobého majetku		16	80
		<u>-8 274</u>	<u>-7 506</u>
<b>Finančné činnosti</b>			
Výdavky na vyplatené dividendy	17	-14 280	-18 778
Pôžičky poskytnuté spriazneným stranám	23	-3 147	-2 794
Pôžičky prijaté od spriaznených strán	23	454	0
Výdavky na splácanie pôžičiek poskytnutých spriaznenými stranami	23	0	-244
Výdavky na splácanie lízinguových záväzkov		-419	-401
		<u>-17 393</u>	<u>-22 218</u>
<b>Čisté zvýšenie (zníženie) peňazí a peňažných ekvivalentov</b>			
		<u>-15</u>	<u>-3</u>
Peniaze a peňažné ekvivalenty na začiatku roka	16	14	17
<b>Peniaze a peňažné ekvivalenty na konci roka</b>	16	<u>-1</u>	<u>14</u>

**1. Informácie o spoločnosti**

Essity Slovakia s.r.o. je spoločnosť s ručením obmedzeným, ktorá bola založená dňa 3. marca 2005. Dňa 12. marca 2005 bola zapísaná do Obchodného registra vedenom na Okresnom súde Košice I v Košiciach, oddiel Sro, vložka č.16322/V.

Spoločnosť sídli v Gemerskej Hôrke č. 400, 049 12, Slovenská republika, identifikačné číslo Spoločnosti (IČO) je 36590941, daňové identifikačné číslo (DIČ) je 2021976946.

Mená a priezviská členov štatutárnych orgánov k 31. decembru 2020:

Ing. Anna Balážová  
Mgr. Ľubica Hargašová  
Ing. Vladimír Veselý  
Marta Blyszczuk

Predmetom činnosti je:

1. výroba hygienických výrobkov na báze papiera, buničiny a plastov,
2. veľkoobchod a maloobchod s tovarom rozličného druhu okrem obchodných činností s tovarom, pre ktorý treba povolenie podľa osobitných predpisov,
3. vývoj a výroba ženských hygienických potrieb a dojčenských hygienických potrieb vrátane surovín pre takéto výrobky,
4. poskytovanie účtovnej, personálnej a manažérskej agendy pre iné podnikateľské subjekty v rozsahu voľných živností,
5. výroba tovaru z papiera a lepenky.

V roku 2020 Spoločnosť zamestnávala v priemere 882 zamestnancov (2019: 895). Počet zamestnancov ku dňu zostavenia účtovnej závierky bol 883 (2019: 880), z toho počet vedúcich zamestnancov bol 59 (2019: 56).

Informácie o štruktúre spoločníkov ku dňu, ku ktorému sa zostavuje účtovná závierka:

Spoločníci	Výška podielu na základnom imaní		Podiel na hlasovacích právach v %
	v EUR	v %	
Essity Group Holding B.V.	12 287 639	99,99%	99,99%
Essity Alphabet Holding B.V.	750	0,01%	0,01%
<b>Spolu</b>	<b>12 288 389</b>	<b>100%</b>	<b>100%</b>

Konsolidovanú účtovnú závierku za skupinu s názvom Essity AB, ktorej súčasťou je aj Spoločnosť, zostavuje Essity AB so sídlom P.O Box 200, SE101 23 Štokholm, Švédsko a doručovacou adresou Klarabergsviaducten 63, SE-101 23, Štokholm, Švédsko. Kópiu konsolidovanej účtovnej závierky je možné vyžiadať v sídle uvedenej spoločnosti.

Spoločnosť nie je v žiadnom podniku neobmedzene ručiacim spoločníkom.

Konatelia Spoločnosti autorizovali túto účtovnú závierku na vydanie dňa 31. marca 2021.

Účtovná závierka Spoločnosti za predchádzajúce účtovné obdobie bola schválená riadnym Valným zhromaždením Spoločnosti, ktoré sa konalo dňa 18. júna 2020.

## **2. Významné účtovné zásady**

### **2.1 Vyhlásenie o zhode s predpismi**

Táto účtovná závierka je zostavená ako riadna individuálna účtovná závierka v súlade Medzinárodnými štandardmi pre finančné výkazníctvo („IFRS“), ktoré obsahujú štandardy a interpretácie schválené Radou pre Medzinárodné účtovné štandardy (IASB) a Komisiou pre interpretáciu Medzinárodných štandardov pre finančné vykazovanie (IFRIC), a ktoré boli prijaté Európskou úniou (EU) a je tiež zostavená v súlade so zákonom č. 431/2002 Z. z. o účtovníctve.

Účtovná závierka je zostavená pre všeobecné použitie. Informácie v nej uvedené nie je možné použiť pre žiadne špecifické účely alebo posúdenie jednotlivých transakcií. Čitatelia účtovnej závierky by sa pri rozhodovaní nemali spoliehať na túto účtovnú závierku ako jediný zdroj informácií.

### **2.2 Výhodiská pre zostavenie účtovnej závierky**

Účtovná závierka je vypracovaná s uplatnením princípu historických obstarávacích cien s výnimkou precenenia určitých finančných nástrojov na reálnu hodnotu.

Účtovná závierka je zostavená ako riadna účtovná závierka za predpokladu, že Spoločnosť bude nepretržite pokračovať vo svojej činnosti.

Údaje v tejto účtovnej závierke sú vykázané v tisícoch EUR, pokiaľ nie je uvedené inak. Negatívne hodnoty sú uvedené s mínusom.

Účtovným obdobím je kalendárny rok.

### **2.3 Zhrnutie významných účtovných zásad**

Spoločnosť pri zostavení účtovnej závierky uplatnila nasledovné významné účtovné zásady:

#### **a) Krátkodobá a dlhodobá klasifikácia**

Spoločnosť vykazuje majetok a záväzky vo výkaze finančnej pozície na základe krátkodobej / dlhodobej klasifikácie.

Dlhodobé a krátkodobé pohľadávky, záväzky, rezervy a pôžičky sú vo výkaze finančnej pozície vykázané ako dlhodobé alebo krátkodobé podľa zostatkovej doby splatnosti k dátumu zostavenia účtovnej závierky. Časti dlhodobých pohľadávok a časti dlhodobých záväzkov splatné do jedného roka od dátumu zostavenia účtovnej závierky sú vo výkaze finančnej pozície vykázané ako krátkodobé pohľadávky a krátkodobé záväzky.

#### **b) Výnosy**

IFRS 15 stanovuje päťstupňový model na účtovanie výnosov vyplývajúcich zo zmlúv so zákazníkmi a vyžaduje, aby boli výnosy vykázané v sume, ktorá odzrkadľuje protihodnotu, pre ktorú sa očakáva, že Spoločnosť má nárok na odmenu za prevod tovaru alebo služieb zákazníkovi.

Výnosy sa vykazujú v rozsahu, v ktorom je pravdepodobné, že z nich budú pre Spoločnosť plynúť ekonomické úžitky ich výška sa dá spoľahlivo stanoviť.

Výnosy sa oceňujú v reálnej hodnote získanej protihodnoty po zohľadnení zliav a zrážok (rabaty, bonusy, skontá, dobropisy a pod.) a po odpočítaní dane z pridanej hodnoty.

Výnosy Spoločnosti tvoria najmä tržby z predaja hygienických výrobkov pre detskú, dámsku, pánsku a dennú hygienu.

Výnosy z predaja výrobkov a tovaru sa vykazujú, ak sa na kupujúceho previedla kontrola nad vlastníctvom výrobkov a tovaru.

Výnosy z poskytnutých služieb sa vykazujú po poskytnutí alebo dodaní príslušnej služby.

**c) Mena prezentácie a funkčná mena**

Účtovná závierka je prezentovaná v mene primárneho ekonomického prostredia, v ktorom Spoločnosť vykonáva svoju činnosť (funkčná mena). Funkčnou menou Spoločnosti je euro, EUR.

**d) Cudzie meny**

Transakcie v inej mene (cudzia mena) ako je funkčná mena, sa prepočítavajú pomocou výmenného kurzu platného k dátumu uskutočnenia účtovnej operácie. Pri každom zostavení účtovnej závierky sa finančné aktíva a pasíva denominované v cudzích menách vždy prepočítajú pomocou výmenného kurzu platného k dátumu zostavenia výkazu finančnej pozície. Nepeňažné položky oceňované v obstarávacej cene sa neprepočítavajú. Kurzové rozdiely z vyrovnania a prepočtu peňažných položiek sa zahrňujú do výsledku hospodárenia za dané obdobie.

**e) Prenájom**

Posúdenie, či zmluva obsahuje prvky lízingu alebo je lízingom, závisí od podstaty zmluvy pri jej uzatvorení. Ak je splnenie zmluvy viazané na použitie špecifického majetku alebo ak zmluva predstavuje právo na používanie majetku, príslušná zmluva sa považuje za zmluvu obsahujúcu prvky lízingu a je v zmysle toho účtovaná.

Spoločnosť vykazuje majetok s právom na užívanie a záväzky z lízingu pri väčšine lízingov. Výnimkou sú nájmy uzatvorené na dobu do 1 roka a nájmy s nízkou hodnotou podkladového aktíva.

Spoločnosť oceňuje prenajatý majetok v obstarávacej cene zníženej o oprávky a straty zo zníženia hodnoty. Prenajatý majetok sa odpisuje počas doby použiteľnosti, respektíve doby prenájmu, podľa toho, ktorá je kratšia.

Lízingový záväzok sa prvotne oceňuje súčasnou hodnotou lízingových splátok splatných počas doby lízingu a diskontuje implicitnou sadzbou lízingu, ak je táto zistiteľná, inak Spoločnosť ako nájomca uplatňuje prírastkovú úrokovú sadzbu. Lízingový záväzok sa následne oceňuje použitím metódy efektívnej úrokovej miery.

Platby spojené s krátkodobými prenájmi a prenájmi majetku s nízkou hodnotou sa vykazujú rovnomerne počas doby lízingu ako náklad vo výkaze komplexného výsledku.

**f) Pozemky, budovy a zariadenia**

Pozemky, budovy a zariadenia, s výnimkou pozemkov, sa vykazujú v obstarávacej cene zníženej o oprávky a straty zo zníženia hodnoty. Pozemky sa neodpisujú. Obstarávaciu cenu tvoria všetky náklady priamo spojené s uvedením daného majetku do prevádzkového stavu na plánovaný účel jeho použitia.

Nedokončené investície predstavujú nedokončené stavby, budovy a zariadenia a vykazujú sa v obstarávacej cene, ktorá zahŕňa náklady na stavbu, budovy a zariadenia a iné priame náklady. Nedokončené investície sa neodpisujú dovtedy, kým nie sú uvedené do prevádzkového stavu a dané do používania.

Budovy a zariadenia sa odpisujú podľa plánu odpisov, ktorý bol stanovený vzhľadom na odhad reálnej ekonomickej životnosti. Odpisy budov a zariadení sa účtujú rovnomerne, aby sa odpísala obstarávacia cena majetku počas predpokladanej doby životnosti daného majetku.

Používané doby ekonomickej životnosti:

	<b>Predpokladaná doba používania</b>	<b>Ročná odpisová sadzba</b>	<b>Metóda odpisovania</b>
Budovy	20 - 45	2,22% - 5%	rovnomerne
Stroje a zariadenia	4 - 15	6,67% – 25%	rovnomerne
Dopravné prostriedky	3 - 6	16,67% – 33,33%	rovnomerne
Iný dlhodobý hmotný majetok	5	20%	rovnomerne

Spoločnosť vykonáva svoju základnú podnikateľskú činnosť vo výrobe hygienických produktov. To podmieňuje značné investície do dlhodobého hmotného majetku. Odhad jeho predpokladanej životnosti a jej zmeny môžu mať preto významný vplyv na hospodársky výsledok Spoločnosti. Z tohto dôvodu vedenie Spoločnosti minimálne raz ročne prehodnocuje dovtedajší odhad predpokladanej životnosti dlhodobého hmotného majetku. Pri stanovovaní doby životnosti dlhodobého hmotného majetku Spoločnosť zohľadňuje podmienky na trhu, na ktorom pôsobí a štruktúru produkcie. Počas roka končiaceho k 31. decembru 2020 nedošlo k úprave životnosti dlhodobého majetku.

Položka dlhodobého hmotného majetku sa odúčtuje pri jeho vyradení, alebo keď sa z ďalšieho používania majetku neočakávajú žiadne budúce ekonomické úžitky. Zisk alebo strata z odúčtovania majetku, stanovená porovnaním výnosov s účtovnou hodnotou položky, je vykázaná vo výnosoch a nákladoch.

#### **g) Nehmotný majetok**

Obstaraný softvér sa vykazuje v obstarávacej cene zníženej o oprávky a straty zo zníženia hodnoty. Výdavky, ktoré zlepšujú alebo rozširujú použiteľnosť počítačových programov nad rámec ich pôvodnej špecifikácie, sa vykazujú ako technické zhodnotenie, a pripočítajú sa k pôvodnej obstarávacej cene daného softvéru.

Predpokladaná doba používania, metóda odpisovania a odpisová sadzba sú pre softvér stanovené nasledovne:

	<b>Predpokladaná doba používania</b>	<b>Ročná odpisová sadzba</b>	<b>Metóda odpisovania</b>
Softvér	4 - 5	20% - 25%	rovnomerne

#### **h) Zníženie hodnoty hmotného a nehmotného majetku**

Spoločnosť posúdi ku každému súvahovému dňu účtovnú hodnotu hmotného a nehmotného majetku, aby určila, či existujú náznaky, že hodnota daného majetku sa znížila. V prípade výskytu takýchto náznakov sa vypracuje odhad realizovateľnej hodnoty daného majetku, aby sa určil rozsah prípadných strát zo zníženia jeho hodnoty. Ak realizovateľnú hodnotu individuálnej položky nemožno určiť, Spoločnosť určí realizovateľnú hodnotu jednotky vytvárajúcej peňažné prostriedky, ktorej daný majetok patrí.

Realizovateľná hodnota sa rovná reálnej hodnote zníženej o náklady na predaj alebo použiteľnej hodnote podľa toho, ktorá je vyššia. Pri posudzovaní použiteľnej hodnoty sa diskontuje odhad budúcich peňažných tokov na ich súčasnú hodnotu pomocou diskontnej sadzby pred zdanením, ktorá vyjadruje aktuálne trhové posúdenie časovej hodnoty peňazí a riziká špecifické pre daný majetok.

Ak je odhad realizovateľnej hodnoty majetku (alebo jednotky vytvárajúcej peňažné prostriedky) nižší než je jeho účtovná hodnota, zníži sa účtovná hodnota daného majetku (jednotky vytvárajúcej peňažné prostriedky) na jeho realizovateľnú hodnotu. Strata zo zníženia hodnoty sa premietne priamo do výsledku hospodárenia.

Ak sa strata zo zníženia hodnoty následne zruší, účtovná hodnota majetku (jednotky vytvárajúcej peňažné prostriedky) sa zvýši na upravený odhad jeho realizovateľnej hodnoty, ale tak, aby zvýšená účtovná hodnota neprevýšila účtovnú hodnotu, ktorá by sa určila, keby sa v predchádzajúcich rokoch nevykázala žiadna strata zo zníženia hodnoty majetku (jednotky vytvárajúcej peňažné prostriedky). Zrušenie straty zo zníženia hodnoty sa priamo premietne do výsledku hospodárenia.

#### **i) Zásoby**

Zásoby sa vykazujú v obstarávacej cene alebo v čistej realizačnej hodnote podľa toho, ktorá je nižšia. Čistá realizačná hodnota predstavuje odhad predajnej ceny zníženej o všetky odhadované náklady na dokončenie a náklady na marketing, predaj a distribúciu.

Obstarávacia cena zahŕňa nákupnú cenu plus ostatné náklady, ktoré sú vynaložené na dokončenie zásob do ich súčasného stavu a na ich uskladnenie do súčasného miesta. Obstarávacia cena výrobkov a zásob nedokončenej výroby zahŕňa priamy materiál, priame mzdy a súvisiace režijné náklady, ktoré vychádzajú z bežnej výrobných kapacít.

Pri účtovaní príjmu a úbytku zásob sa používa metóda štandardných cien, ktoré sa približujú skutočnej obstarávacej cene.

#### **j) Finančné nástroje**

##### Klasifikácia a oceňovanie finančných nástrojov

Finančné aktíva a finančné záväzky vykázané vo výkaze finančnej pozície zahŕňajú peňažné prostriedky a peňažné ekvivalenty, pohľadávky a záväzky z obchodného styku a ostatné pohľadávky a záväzky, úvery a pôžičky a finančné deriváty. Účtovné postupy pri vykazovaní a oceňovaní týchto položiek sú uvedené nižšie. Finančné nástroje sú klasifikované ako aktíva, záväzky alebo vlastné imanie v súlade s obsahom zmluvnej dohody.

Na základe výsledkov testovania obchodného modelu a testu vlastností peňažných tokov sú finančné aktíva v rozsahu pôsobnosti IFRS 9 klasifikované buď ako finančné aktíva ocenené v amortizovaných nákladoch, finančné aktíva ocenené v reálnej hodnote so zmenami vykázanými v ostatnom komplexnom výsledku, alebo finančné aktíva ocenené v reálnej hodnote so zmenami vykázanými vo výsledku hospodárenia.

##### **Finančné aktíva ocenené v amortizovaných nákladoch**

Finančné aktíva ocenené v amortizovaných nákladoch sú tie finančné aktíva, ktoré sú držané v rámci obchodného modelu, ktorého cieľom je držať finančné aktíva s cieľom získavania zmluvných peňažných tokov; pričom zmluvné podmienky finančného aktíva v stanovených dňoch vytvárajú peňažné toky, ktorými sú výlučne platby istiny a úroku z nesplatených istiny.

Finančné aktíva ocenené v amortizovaných nákladoch sú prvotne vykázané v reálnej hodnote vrátane priamo priraditeľných transakčných nákladov. Po prvotnom ocenení sa finančné aktíva ocenené v amortizovaných nákladoch oceňujú v amortizovaných nákladoch s použitím metódy efektívnej úrokovej miery, znížených o opravnú položku.

Amortizovaná hodnota sa vypočíta berúc do úvahy diskont a prémie pri obstaraní, poplatky, ktoré sú neoddeliteľnou súčasťou efektívnej úrokovej miery a transakčné náklady. Zisky alebo straty sú vykázané v zisku/strate za účtovné obdobie v prípade, keď sú finančné aktíva odúčtované alebo u nich dôjde k zníženiu hodnoty, ako aj počas procesu amortizácie.

##### **Finančné aktíva ocenené v reálnej hodnote so zmenami vykázanými v ostatnom komplexnom výsledku**

Finančné aktíva ocenené v reálnej hodnote so zmenami vykázanými v ostatnom komplexnom výsledku predstavujú finančný majetok, ktorý je držaný v rámci obchodného modelu, ktorého cieľom je dosiahnutie zmluvných peňažných tokov ako aj predaj finančných aktív; pričom zmluvné podmienky

finančného aktíva v stanovených dňoch vytvárajú peňažné toky, ktorými sú výlučne platby istiny a úroku z nesplatennej istiny.

Finančné aktíva ocenené v reálnej hodnote so zmenami vykázanými v ostatnom komplexnom výsledku sú prvotne vykázané v reálnej hodnote.

Úrokové výnosy, zisky a straty zo zníženia hodnoty a časť kurzových ziskov a strát sa vykazujú vo výsledku hospodárenia na rovnakom základe ako pri finančných aktívach ocenených v amortizovaných nákladoch.

Zmeny reálnej hodnoty sa prvotne vykazujú v ostatnom komplexnom výsledku. Ak sú dlhové nástroje odúčtované alebo reklasifikované, zmeny reálnej hodnoty predtým vykázané v ostatnom komplexnom výsledku a kumulované vo vlastnom imaní sa reklasifikujú do výsledku hospodárenia na základe, ktorý vždy vedie k oceneniu finančných aktív ocenených v reálnej hodnote so zmenami vykázanými v ostatnom komplexnom výsledku s rovnakým účinkom na výsledok hospodárenia, ako keby boli ocenené v amortizovaných nákladoch.

### **Finančné aktíva ocenené v reálnej hodnote so zmenami vykázanými vo výsledku hospodárenia**

Finančné aktíva ocenené v reálnej hodnote so zmenami vykázanými vo výsledku hospodárenia zahŕňajú finančné aktíva, ktoré nie sú klasifikované v žiadnej z dvoch predchádzajúcich kategórií, ako aj finančné nástroje určené pri prvotnom vykázaní v reálnej hodnote so zmenami do výsledku hospodárenia.

Finančné aktíva ocenené v reálnej hodnote so zmenami vykázanými vo výsledku hospodárenia sa prvotne vykazujú v reálnej hodnote. Zmeny reálnej hodnoty sa vykazujú vo výsledku hospodárenia vtedy, keď vzniknú.

#### Reálna hodnota

Pri stanovovaní reálnych hodnôt finančných nástrojov spoločnosť používa tzv. trojstupňovú hierarchiu. Prvá úroveň: pri finančných nástrojoch aktívne obchodovaných na organizovaných finančných trhoch sa reálna hodnota stanovuje na základe kótovaných trhových cien. Druhá úroveň: pri finančných nástrojoch, pri ktorých nie je k dispozícii kótovaná trhová cena, sa reálna hodnota stanovuje na základe aktuálnej trhovej hodnoty iného nástroja, ktorý je vo svojej podstate rovnaký. Tretia úroveň: reálna hodnota sa stanovuje na základe diskontovaných peňažných tokov čistých podkladových aktív finančného nástroja.

#### Odúčtovanie finančných nástrojov

Odúčtovanie finančného aktíva sa uskutoční, ak spoločnosť už nekontroluje zmluvné práva, ktoré predstavujú finančné aktívum, k čomu väčšinou dochádza, keď je dané aktívum predané, alebo ak všetky peňažné toky, ktoré možno pripísať danému aktívu, sú prevedené na nezávislú tretiu osobu.

#### Zníženie hodnoty finančných aktív

Spoločnosť hodnotí ku koncu každému vykazovanému obdobiu, či je finančné aktívum alebo skupina finančných aktív, ocenená v amortizovaných nákladoch alebo v reálnej hodnote so zmenami vykázanými v ostatnom komplexnom výsledku, znehodnotená.

Podľa všeobecného prístupu sa straty zo zníženia hodnoty finančného aktíva alebo skupiny finančných aktív vykazujú pre očakávané úverové straty vo výške:

- 12-mesačných očakávaných úverových strát (očakávané úverové straty, ktoré vyplývajú z takých stratových udalostí finančného nástroja, ktoré môže nastať počas 12 mesiacov po dátume vykazovania), alebo
- očakávaných úverových strát počas celej životnosti (očakávané úverové straty vyplývajúce zo všetkých možných udalostí zlyhania počas životnosti finančného nástroja).

Ak kreditné riziko finančného nástroja výrazne vzrástlo od počiatočného vykázania, opravná položka sa oceňuje vo výške rovnajúcej sa očakávanej strate počas celej životnosti. Ak je kreditné riziko finančného nástroja k dátumu zostavenia účtovnej závierky nízke (v takom prípade sa dá predpokladať, že úverové riziko finančného nástroja sa významne nezvýšilo od prvého zaúčtovania), môžu sa pre ocenenie použiť očakávané 12-mesačných úverové straty.

Spoločnosť uplatňuje zjednodušený prístup pre vykázanie očakávaných strát počas celej doby životnosti od prvotného vykázania pre pohľadávky z obchodného styku a ostatné pohľadávky. Pre všetky ostatné finančné nástroje sa uplatňuje všeobecný prístup.

Vo výsledku hospodárenia účtovná jednotka vykazuje zisk alebo stratu zo zníženia hodnoty vo výške očakávaných úverových strát (alebo ich zrušenia), ktoré sú potrebné na úpravu opravnej položky k dátumu vykazovania.

Nezávisle od obidvoch uvedených prístupov sa vykazujú straty zo zníženia hodnoty, ak existuje objektívny dôkaz o znížení hodnoty v dôsledku stratovej udalosti a táto stratená udalosť významne ovplyvňuje odhadované budúce peňažné toky finančného aktíva alebo skupiny finančných aktív. Tieto požiadavky sa musia posudzovať od prípadu k prípadu. Maximálna hodnota zníženia hodnoty účtovaná spoločnosťou je 100% nezabezpečenej časti finančného aktíva. Výška straty sa vykazuje vo výsledku hospodárenia.

Ak sa v nasledujúcom období zníži strata zo zníženia hodnoty a zníženie môže súvisieť objektívne s udalosťou, ktorá nastala po vykázaní zníženia hodnoty, zruší sa predtým vykázaná strata zo zníženia hodnoty. Akékoľvek následné zrušenie straty zo zníženia hodnoty sa vykazuje vo výsledku hospodárenia v rozsahu, v ktorom účtovná hodnota majetku nepresiahne amortizované náklady k dátumu zrušenia.

#### Pohľadávky z obchodného styku

Pohľadávky z obchodného styku sa prvotne ocenia v ich reálnej hodnote (hodnota podľa faktúry); následne je ich hodnota upravená o časové rozlíšenie úrokov metódou efektívnej úrokovej miery a znížená o opravné položky zo zníženia ich hodnoty.

#### Peniaze a peňažné ekvivalenty

Peniaze a peňažné ekvivalenty predstavujú pokladničnú hotovosť, zostatky na bežných účtoch (netermínované vklady) a ostatné krátkodobé vysoko likvidné investície, ktoré sú priamo zameniteľné za vopred známu sumu peňažných prostriedkov a pri ktorých nehrozí významná zmena hodnoty.

#### Úvery a pôžičky

Úročené úvery a pôžičky sa prvotne oceňujú reálnou hodnotou a následne amortizovanými nákladmi pomocou metódy efektívnej úrokovej sadzby.

#### Závázky z obchodného styku

Závázky z obchodného styku sa prvotne oceňujú reálnou hodnotou a následne amortizovanými nákladmi pomocou metódy efektívnej úrokovej sadzby.

#### Finančné deriváty a účtovanie o zabezpečovacích nástrojoch

Vzhľadom na svoje aktivity je Spoločnosť vystavená najmä finančným rizikám zmien výmenných kurzov. Spoločnosť používa finančné deriváty na zabezpečenie rizík spojených s výkyvmi výmenných kurzov v súvislosti s budúcimi peňažnými tokmi.

Používanie finančných derivátov sa riadi zásadami skupiny Essity a uskutočňuje sa v spolupráci s „Back - office“ oddelením spoločnosti Essity Treasury AB.

Finančné deriváty sa prvotne oceňujú reálnou hodnotou k dátumu uzatvorenia zmluvy a neskôr sa preceňujú na reálnu hodnotu k súvahovému dňu.

Zisky / straty zo zmeny reálnej hodnoty finančných derivátov sa účtujú priamo do výsledku hospodárenia a sú vykázané v rámci ostatných prevádzkových výnosov / nákladov.

#### **k) Vlastné imanie**

Vlastné imanie sa skladá zo základného imania, zákonného rezervného fondu a ostatných fondov, nerozdeleného zisku minulých rokov a výsledku hospodárenia v schvaľovacom konaní.

Základné imanie Spoločnosti sa vykazuje vo výške zapísanej v obchodnom registri okresného súdu.

Spoločnosť má vytvorený rezervný fond do výšky 10% základného imania v súlade s platnou legislatívou Slovenskej republiky.

#### **l) Rezervy**

Rezervy sa účtujú v prípade, ak má Spoločnosť súčasnú zákonnú alebo implicitnú povinnosť v dôsledku minulej udalosti, pre ktorú je pravdepodobné, že na jej vysporiadanie bude potrebný úbytok zdrojov predstavujúcich ekonomické úžitky, pričom výšku tejto povinnosti možno spoľahlivo odhadnúť. Rezervy sa nevykazujú pre budúce prevádzkové straty.

Rezervy sa prehodnocujú ku koncu každého vykazovaného obdobia a sú upravené podľa súčasného najlepšieho odhadu vedenia Spoločnosti. Ak vplyv časovej hodnoty peňazí je významný, hodnota rezervy predstavuje súčasnú hodnotu očakávaných výdavkov potrebných na vysporiadanie povinnosti. Keď je použité diskontovanie, nárast v rezerve odrážajúci plynutie času je vykázaný ako úrokový náklad.

Ak sa očakáva, že niektoré alebo všetky výdavky potrebné pre zúčtovanie rezervy budú uhradené inou stranou, úhrada je zaúčtovaná ako samostatné aktívum len vtedy, ak je prakticky isté, že úhrada bude prijatá. Náklady súvisiace s tvorbou rezerv sú vykázané vo výsledku hospodárenia bez zohľadnenia hodnoty náhrad.

#### **m) Zamestnanecké požitky**

Spoločnosť prispieva do štátneho a doplnkového dôchodkového zabezpečenia.

Spoločnosť odvádza počas roka z vyplácaných hrubých miezd príspevky na zdravotné a sociálne poistenie ako aj do fondu nezamestnanosti v zákonom stanovenej výške. Náklady na uvedené odvody sa účtujú do výkazu ziskov a strát v tom istom období ako príslušné mzdové náklady.

Navyše, pokiaľ ide o zamestnancov, ktorí sa rozhodli zúčastniť sa programu dôchodkového pripoistenia, Spoločnosť im prispieva na toto pripoistenie čiastkou 2,0 – 3,0% z celkovej mesačnej tarifnej mzdy v závislosti od počtu odpracovaných rokov v Spoločnosti.

#### *Bonusové programy*

Závazky vzniknuté z bonusových programov (ročná odmena zamestnanca na základe individuálneho hodnotenia výkonov za predchádzajúci rok) sú vykazované vo výkaze finančnej pozície v rámci krátkodobých rezerv. Závazky vzniknuté z bonusových programov sú vykazované v sume, v akej sa očakáva splatnosť tohto záväzku. Náklady na tieto bonusy sú súčasťou „Osobných nákladov“.

#### *Odchodné*

Spoločnosť je podľa slovenskej legislatívy a kolektívnej zmluvy povinná vyplácať svojim zamestnancom pri odchode do dôchodku odchodné. Záväzok vyplývajúci z tohto zamestnaneckého pôžitku je súčasťou hodnotou záväzku zo stanovených požitkov k súvahovému dňu, spolu s úpravami o poistno-matematické zisky, resp. straty a náklady minulej služby. Záväzok zo stanovených požitkov je vypočítaný tzv. metódou projektovanej jednotky kreditu. Súčasná hodnota záväzku zo stanovených požitkov je stanovená očakávanými budúcimi peňažnými úbytkami, s použitím diskontných sadzieb odrážajúcich vysoko kvalitné korporátne dlhopisy.

### *Odmeny pri pracovných jubileách*

Spoločnosť taktiež vypláca odmeny pri pracovných jubileách. Závazok vyplývajúci z tohto zamestnaneckého pôžitku je súčasťou hodnotou záväzku z odmien pri pracovných jubileách k súvahovému dňu, spolu s úpravami o poistno-matematické zisky, resp. straty a náklady minulej služby. Závazok z odmien pri pracovných jubileách je vypočítaný tzv. metódou projektovanej jednotky kreditu. Súčasná hodnota tohto záväzku je stanovená očakávanými budúcimi peňažnými úbytkami, s použitím diskontných sadzieb odrážajúcich vysoko kvalitné korporátne dlhopisy.

Poistno-matematické zisky a straty vyplývajúce z empirických úprav a zmien poistno-matematických predpokladov sú zúčtované do výnosov v čase ich vzniku. Zmeny a úpravy programu odmien pri pracovných jubileách sú zúčtované do výnosov alebo nákladov počas priemernej zostávajúcej doby služby príslušných zamestnancov.

Závazky vyplývajúce zo zamestnaneckých požitkov odchodného a odmien pri pracovných jubileách sú vykazované vo výkaze finančnej pozície v rámci dlhodobých rezerv. Spoločnosť prehodnocuje príslušné rezervy každý rok.

### **n) Dane**

Vykazovaná daň z príjmov zahŕňa splatnú a odloženú daň.

Pri zisťovaní základu dane a výpočte splatnej dane sa vychádza z výsledku hospodárenia, ktorý je vykázaný vo výkaze komplexného výsledku, upraveného o pripočítateľné položky výnosov, resp. nákladov podľa platných daňových predpisov. Závazok Spoločnosti zo splatnej dane sa vypočíta pomocou daňových sadzieb platných k dátumu zostavenia výkazu o finančnej pozícii.

Na výpočet odloženej dane sa používa súvahová metóda. Odložené dane z príjmov preukazujú čisté daňové dopady dočasných rozdielov medzi účtovnou hodnotou majetku a záväzkov vykázanou pre účely finančného výkazníctva a hodnotami použitými pre daňové účely. Odložené daňové záväzky sa vykazujú na všetky zdaniteľné dočasné rozdiely. Odložené daňové pohľadávky sa vykazujú pri všetkých odpočítateľných dočasných rozdieloch, umoriteľných a nevyužitých daňových zápočtoch a daňových stratách vtedy, keď je pravdepodobné, že sa vytvorí dostatočný zdaniteľný zisk, voči ktorému sa odložené daňové pohľadávky budú dať umoriť.

Účtovná hodnota odložených daňových pohľadávok sa posudzuje vždy k súvahovému dňu a znižuje sa, ak už nie je pravdepodobné, že vzniknú zdaniteľné zisky, ktoré by postačovali na opätovné získanie časti aktív alebo ich celej výšky.

Odložená daň sa vypočíta pomocou daňových sadzieb, o ktorých sa predpokladá, že budú platné v čase zúčtovania záväzku, resp. realizácie pohľadávky. Odložená daň sa účtuje do výsledku hospodárenia okrem prípadov, keď sa vzťahuje na položky, ktoré sa účtujú priamo ako komponent ostatného komplexného výsledku. V tom prípade sa do ostatného komplexného výsledku účtuje aj príslušná odložená daň.

Odložené daňové pohľadávky a záväzky sa navzájom zúčtujú, ak existuje právny nárok na zúčtovanie splatných daňových pohľadávok so splatnými daňovými záväzkami a ak súvisia s daňou z príjmov vyrubenou tým istým daňovým úradom, pričom Spoločnosť má v úmysle zúčtovať svoje splatné daňové pohľadávky a záväzky na netto báze.

### **o) Dotácie**

O nároku na dotáciu, podporu alebo príspevok sa účtuje, ak je takmer isté, že na základe splnených podmienok na poskytnutie dotácie, podpory alebo príspevku budú tieto finančné prostriedky Spoločnosti poskytnuté.

#### Dotácie zo štátneho rozpočtu prijaté v súvislosti s obstaraním dlhodobého hmotného majetku

Prijaté dotácie zo štátneho rozpočtu v súvislosti s obstaraním dlhodobého hmotného majetku sa účtujú ako záväzok Spoločnosti ku dňu prijatia a sú časovo rozlíšené a systematicky zúčtované do výnosov

počas obdobia, v ktorom sú zaúčtované súvisiace náklady. V tejto účtovnej závierke sú dotácie prijaté v súvislosti s obstaraním dlhodobého hmotného majetku vykázané v rámci ostatných záväzkov vo výkaze finančnej pozície a výnos vyplývajúci zo štátnej dotácie je vykázaný v rámci ostatných prevádzkových výnosov vo výkaze komplexného výsledku.

#### Daňová úľava

Na základe rozhodnutia Ministerstva hospodárstva Slovenskej republiky č. 21/2017 zo dňa 4. septembra 2017 bola Spoločnosti schválená investičná pomoc vo forme daňovej úľavy v celkovej maximálnej nominálnej výške 4 000 000 EUR. Prvotné vykázanie daňovej úľavy je v tejto účtovnej závierke vykázané v rámci odloženej daňovej pohľadávky vo výkaze finančnej pozície.

#### **2.4 Významné účtovné posúdenia a odhady**

Uplatnenie účtovných zásad Spoločnosti popísaných v bode 2.3 poznámok si vyžaduje, aby vedenie Spoločnosti použilo odhady a predpoklady, ktoré ovplyvňujú vykazované hodnoty majetku a záväzkov v účtovnej závierke a v poznámkach k účtovnej závierke. Hoci tieto odhady robí vedenie Spoločnosti podľa svojho najlepšieho poznania aktuálnych udalostí, skutočné výsledky sa v konečnom dôsledku môžu od týchto odhadov líšiť. Najvýznamnejšie odhady sa týkajú výpočtu rezervy na zamestnanecké požitky, výpočtu reálnej hodnoty finančných nástrojov, stanovenie metód odpisovania a doby životnosti dlhodobého hmotného majetku, vyčíslenia zníženia hodnoty dlhodobého hmotného majetku a výpočet opravnej položky k pohľadávkam a zastaraným zásobám.

### **3. Interpretácie a dodatky k vydaným štandardom platným v roku 2020**

**Spoločnosť aplikovala nasledujúce nové a novelizované štandardy IFRS a interpretácie IFRIC k 1. januáru 2020, všetky prijaté v rámci Európskej únie (ďalej ako „EÚ“):**

- Koncepčný rámec v štandardoch IFRS;
- IAS 1 Prezentácia účtovnej závierky a IAS 8 Účtovné politiky, zmeny v účtovníctve, odhady a chyby: Dodatok týkajúci sa definície významnosti (dodatky);
- Dodatky k IFRS 9, IAS 39 a IFRS 7 týkajúce sa reformy referenčnej úrokovej sadzby IBOR

**Štandardy, interpretácie a dodatky k vypracovaným štandardom, ktoré nadobudli účinnosť počas roku 2020 a nie sú pre Spoločnosť relevantné:**

- IFRS 3: Podnikové kombinácie (dodatky) - účinné pre účtovné obdobia začínajúce 1. januára 2020 alebo neskôr

**Medzinárodné štandardy pre finančné vykazovanie, ktoré boli vydané, ale nie sú zatiaľ účinné:**

- IFRS 17 Poistné zmluvy - účinný pre účtovné obdobia začínajúce 1. januára 2021 alebo neskôr; tento štandard zatiaľ nebol schválený Európskou úniou;
- Dodatky k IFRS 17 a IFRS 4 (Poistné zmluvy) – účinné pre účtovné obdobia začínajúce 1. januára 2023 alebo neskôr; dodatok k IFRS 17 zatiaľ nebol schválený Európskou úniou;
- Dodatky k IFRS 10 a IAS 28 – Predaj alebo vklad aktív do pridružených alebo spoločných podnikov – dodatky ešte neboli schválené EÚ;
- IAS 1 Prezentácia účtovnej závierky: Dodatok týkajúci sa klasifikácie záväzkov - účinný pre účtovné obdobia začínajúce 1. januára 2023 alebo neskôr; tento dodatok zatiaľ nebol schválený Európskou úniou;
- Dodatky k IFRS 3, IAS 16, IAS 37 a k Ročným vylepšeniam 2018 - 2020 – účinné pre účtovné obdobia začínajúce 1. januára 2022 alebo neskôr; tieto dodatky zatiaľ neboli schválené Európskou úniou;
- Dodatok k IFRS 16 - Úľavy na nájomnom súvisiace s COVID-19 – účinný pre účtovné obdobia začínajúce 1. júna 2020 alebo neskôr;
- Dodatky k IFRS 9, IAS 39, IFRS 7, IFRS 4 and IFRS 16 týkajúce sa reformy referenčnej úrokovej sadzby IBOR – Fáza 2 – účinné pre účtovné obdobia začínajúce 1. januára 2021 alebo neskôr

Očakáva sa, že tieto úpravy nebudú mať významný vplyv na účtovnú závierku.

Spoločnosť plánuje prijať všetky štandardy ku dňu ich účinnosti a posúdi ich dopad na finančné výkazy.

## 4. Výnosy

	Za rok končiaci 31.12.2020	Za rok končiaci 31.12.2019
Výnosy z predaja vlastných výrobkov	175 077	181 829
Výnosy z predaja tovaru	30 786	29 775
Výnosy z predaja služieb	3 113	2 982
<b>Výnosy celkom</b>	<b>208 977</b>	<b>214 586</b>

## 5. Spotreba materiálu, energie a zmena stavu zásob

	Za rok končiaci 31.12.2020	Za rok končiaci 31.12.2019
Spotreba materiálu	-111 405	-119 163
Zmena stavu zásob	-823	-1 463
Energie	-5 281	-5 313
<b>Spotreba materiálu, energie a zmena stavu zásob celkom</b>	<b>-117 509</b>	<b>-125 939</b>

## 6. Služby

	Za rok končiaci 31.12.2020	Za rok končiaci 31.12.2019
Náklady voči audítorovi, audítorskej spoločnosti, z toho:	-82	-99
Náklady na overenie účtovnej závierky	-76	-74
Súvisiace audítorské služby	0	-20
Ostatné neaudítorské služby	-6	-5
<b>Ostatné významné položky nákladov za poskytnuté služby, z toho:</b>	<b>-21 790</b>	<b>-19 863</b>
Opravy a údržba	-2 034	-1 848
Cestovné	-65	-232
Reprezentačné	-133	-287
Služby poskytnuté podnikmi v skupine (manažérske služby, zdieľané služby duševného vlastníctva)	-6 251	-5 440
Inzercia a reklama	-3 049	-2 531
Agentúrni zamestnanci	-3 863	-2 956
IT služby	-2 605	-2 938
Nájomné paliet	-739	-723
Ostatné	-3 051	-2 908
<b>Služby celkom</b>	<b>-21 872</b>	<b>-19 961</b>

## 7. Osobné náklady

	Za rok končiaci 31.12.2020	Za rok končiaci 31.12.2019
Mzdové náklady	-14 609	-14 640
Náklady na zákonné sociálne zabezpečenie	-5 198	-4 923
Náklady na ostatné sociálne zabezpečenie	-299	-272
Ostatné	-227	-218
<b>Osobné náklady celkom</b>	<b>-20 333</b>	<b>-20 053</b>

**8. Ostatné prevádzkové výnosy**

	Za rok končiaci 31.12.2020	Za rok končiaci 31.12.2019
Kurzové (straty) zisky vrátane ziskov/strát zo zabezpečovacích menových derivátov, netto	178	85
Zisk (strata) z predaja dlhodobého majetku	15	80
Refakturácie nákladov súvisiacich s poskytnutými službami spoločnostiam v rámci skupiny	2 101	3 531
Ostatné prevádzkové výnosy	57	64
<b>Ostatné prevádzkové výnosy celkom</b>	<b>2 352</b>	<b>3 760</b>

**9. Ostatné prevádzkové náklady**

	Za rok končiaci 31.12.2020	Za rok končiaci 31.12.2019
Náklady na poistenie	-378	-372
Dane a poplatky	-100	-77
Ostatné	-297	-329
<b>Ostatné prevádzkové náklady celkom</b>	<b>-775</b>	<b>-778</b>

**10. Daň z príjmov**

	Za rok končiaci 31.12.2020	Za rok končiaci 31.12.2019
Splatná daň	-2 508	-3 110
Odložená daň (pozn. 21)	-1 962	-812
<b>Daň z príjmov celkom</b>	<b>-4 470</b>	<b>-3 922</b>

Splatná daň sa vypočíta pomocou sadzby 21% (2019: 21%) zo zdaniteľného zisku za rok.

Odsúhlasenie celkovej dane za rok s hospodárskym výsledkom:

	Za rok končiaci 31.12.2020	Za rok končiaci 31.12.2019
Výsledok hospodárenia pred zdanením:	21 035	18 204
Daň vypočítaná lokálnou sadzbou dane z príjmov	-4 417	-3 823
Vplyv nedaňových nákladov	-53	-146
Ostatné	0	47
<b>Daň z príjmov celkom</b>	<b>-4 470</b>	<b>-3 922</b>

## 11. Pozemky, budovy a zariadenia

## Analýza hmotného majetku

	Pozemky	Budovy	Stroje a zariadenia	Ostatný dlhodobý hmotný majetok	Obstarávaný dlhodobý hmotný majetok	Celkom
<b>Obstarávacia cena</b>						
<b>K 1.1.2019</b>	<b>1 008</b>	<b>33 810</b>	<b>146 005</b>	<b>1 090</b>	<b>3 710</b>	<b>185 622</b>
Prírastky	0	4	1 974	32	5 541	7 550
Úbytky	0	9	3 237	49	1 684	4 978
Presuny	0	48	2 970	40	-3 059	0
<b>K 1.1.2020</b>	<b>1 008</b>	<b>33 853</b>	<b>147 712</b>	<b>1 113</b>	<b>4 508</b>	<b>188 194</b>
Prírastky	0	365	5 746	207	2 271	8 590
Úbytky	0	3	3 060	55	0	3 119
Presuny	0	0	768	0	-768	0
<b>K 31.12.2020</b>	<b>1 008</b>	<b>34 215</b>	<b>151 167</b>	<b>1 265</b>	<b>6 010</b>	<b>193 665</b>
<b>Oprávky a zníženie hodnoty</b>						
<b>K 1.1.2019</b>	<b>0</b>	<b>14 146</b>	<b>96 200</b>	<b>941</b>	<b>0</b>	<b>111 287</b>
Prírastky	0	1 707	10 170	94	0	11 971
Úbytky	0	9	3 237	49	0	3 295
<b>K 1.1.2020</b>	<b>0</b>	<b>15 844</b>	<b>103 134</b>	<b>986</b>	<b>0</b>	<b>119 964</b>
Prírastky	0	1 732	8 761	105	0	10 598
Úbytky	0	3	3 059	55	0	3 118
<b>K 31.12.2020</b>	<b>0</b>	<b>17 573</b>	<b>108 836</b>	<b>1 036</b>	<b>0</b>	<b>127 444</b>
<b>Účtovná hodnota</b>						
<b>K 1.1.2019</b>	<b>1 008</b>	<b>19 663</b>	<b>49 805</b>	<b>149</b>	<b>3 710</b>	<b>74 335</b>
<b>K 1.1.2020</b>	<b>1 008</b>	<b>18 008</b>	<b>44 579</b>	<b>127</b>	<b>4 508</b>	<b>68 231</b>
<b>K 31.12.2020</b>	<b>1 008</b>	<b>16 642</b>	<b>42 331</b>	<b>229</b>	<b>6 010</b>	<b>66 220</b>

Na pozemky, budovy a zariadenia nebolo zriadené záložné právo v prospech veriteľa.

Dlhodobý hmotný majetok (budovy, stroje, sklady) je poistený pre prípad škôd až do výšky 315 926 tis. EUR (2019: 308 297 tis. EUR).

Poistné krytie pozostáva z:

- Budovy: 94 285 tis. EUR
- Stroje: 203 846 tis. EUR
- Zásoby: 17 795 tis. EUR

Obstarávacia cena plne odpísaných budov, stavieb, strojov a zariadení, ktoré sú naďalej v používaní, bola k 31.12.2020 vo výške 103 791 tis. EUR (31.12.2019: 101 797 tis. EUR).

Dňa 21. februára 2018 vedenie skupiny Essity s cieľom zabezpečenia trvalo udržateľného rozvoja skupiny rozhodlo o presunutí výroby papierových obrúskov zo svojich viacerých závodov v Európe do Talianska. V tejto súvislosti sa v roku 2020 uskutočnilo uzatvorenie výrobnej prevádzky Spoločnosti v Hlohovci. Zostatková hodnota nehnuteľností závodu v Hlohovci k 31.12.2020 predstavuje 2 659 tis. EUR (31.12.2019: 2 897 tis. EUR).

## 12. Nehmotný majetok

## Analýza nehmotného majetku

	Softvér	Obstarávaný dlhodobý nehmotný majetok	Celkom
<b>Obstarávacia cena</b>			
<b>K 1.1.2019</b>	<b>589</b>	<b>0</b>	<b>589</b>
Prírastky	15	21	36
Úbytky	0	0	0
Presuny	0	0	0
<b>K 1.1.2020</b>	<b>604</b>	<b>21</b>	<b>625</b>
Prírastky	36	6	43
Úbytky	0	0	0
Presuny	21	-21	0
<b>K 31.12.2020</b>	<b>661</b>	<b>6</b>	<b>668</b>
<b>Amortizácia</b>			
<b>K 1.1.2019</b>	<b>464</b>	<b>0</b>	<b>464</b>
Prírastky	54	0	54
Úbytky	0	0	0
<b>K 1.1.2020</b>	<b>518</b>	<b>0</b>	<b>518</b>
Prírastky	61	0	61
Úbytky	0	0	0
<b>K 31.12.2020</b>	<b>579</b>	<b>0</b>	<b>579</b>
<b>Zostatková hodnota</b>			
<b>K 1.1.2019</b>	<b>125</b>	<b>0</b>	<b>125</b>
<b>K 1.1.2020</b>	<b>86</b>	<b>21</b>	<b>107</b>
<b>K 31.12.2020</b>	<b>82</b>	<b>6</b>	<b>88</b>

Obstarávacia cena plne odpísaného softvéru, ktorý je naďalej v používaní, bola k 31.12.2020 vo výške 624 tis. EUR (31.12.2019: 1 081 tis. EUR).

## 13. Zásoby

	31.12.2020		31.12.2019	
	Obstarávacia cena	Obstarávacia cena, resp. čistá realizačná hodnota (ktorá je nižšia)	Obstarávacia cena	Obstarávacia cena, resp. čistá realizačná hodnota (ktorá je nižšia)
Materiál	6 962	6 872	6 735	6 416
Nedokončená výroba	0	0	0	0
Hotové výrobky	5 259	5 080	5 892	5 892
Tovar	746	746	377	377
<b>Zásoby celkom</b>	<b>12 967</b>	<b>12 698</b>	<b>13 004</b>	<b>12 686</b>

**14. Pohľadávky z obchodného styku**

Analýza pohľadávok k 31. decembru 2020

<b>Položka</b>	<b>Splatnosť</b>		<b>Celkom</b>
	<b>v lehote splatnosti</b>	<b>po lehote splatnosti</b>	
Pohľadávky z obchodného styku voči spriazneným osobám	14 311	115	14 427
Pohľadávky z obchodného styku voči tretím stranám	3 800	221	4 021
<b>Pohľadávky celkom</b>	<b>18 111</b>	<b>336</b>	<b>18 448</b>

Analýza pohľadávok k 31. decembru 2019

<b>Položka</b>	<b>Splatnosť</b>		<b>Celkom</b>
	<b>v lehote splatnosti</b>	<b>po lehote splatnosti</b>	
Pohľadávky z obchodného styku voči spriazneným osobám	15 176	0	15 176
Pohľadávky z obchodného styku voči tretím stranám	4 303	354	4 657
<b>Pohľadávky celkom</b>	<b>19 479</b>	<b>354</b>	<b>19 832</b>

**15. Ostatný krátkodobý majetok**

	<b>31.12.2020</b>	<b>31.12.2019</b>
Poskytnuté preddavky	577	349
Preplatok na dani z príjmu	602	170
Pohľadávka z titulu DPH	324	19
Ostatné	123	132
<b>Ostatný krátkodobý majetok celkom</b>	<b>1 627</b>	<b>670</b>

**16. Peniaze a peňažné ekvivalenty**

Peniaze a peňažné ekvivalenty obsahujú:

	<b>31.12.2020</b>	<b>31.12.2019</b>
Pokladnica, ceniny	0	14
Bankové účty bežné	-1	0
<b>Peniaze a peňažné ekvivalenty celkom</b>	<b>-1</b>	<b>14</b>

**17. Vlastné imanie**

Registrované a v plnej výške splatené základné imanie Spoločnosti je 12 288 tis. EUR.

Zákonný rezervný fond je vytvorený v súlade s platnou legislatívou Slovenskej republiky (podľa § 124 Obchodného zákonníka) na účely krytia možných budúcich strát.

Na základe rozhodnutia Valného zhromaždenia Spoločnosti zo dňa 18. júna 2020 bol výsledok hospodárenia za rok 2019 vo výške 14 280 tis. EUR vyplatený ako dividenda spoločníkovi Essity Group Holding B.V. v sume 14 279 tis. EUR a spoločníkovi Essity Alphabet Holding B.V. v sume 1 tis. EUR.

## 18. Závazky z obchodného styku a ostatné záväzky

Analýza záväzkov k 31. decembru 2020

	Splatnosť		Celkom
	v lehote splatnosti	po lehote splatnosti	
<b>Závazky z obchodného styku, z toho:</b>	30 801	531	31 331
Závazky z obchodného styku voči spriazneným osobám	3 794	0	3 794
Závazky z obchodného styku voči tretím stranám	27 007	531	27 538
<b>Ostatné záväzky:</b>			
Závazky voči zamestnancom	1 404	0	1 404
Závazky zo sociálneho zabezpečenia	167	0	167
Daňové záväzky a dotácie	719	0	719
Závazky zo sociálneho fondu	7	0	7
Ostatné	1 398	0	1 398
<b>Závazky celkom</b>	<b>34 495</b>	<b>531</b>	<b>35 026</b>

Analýza záväzkov k 31. decembru 2019

	Splatnosť		Celkom
	v lehote splatnosti	po lehote splatnosti	
<b>Závazky z obchodného styku, z toho:</b>	31 630	1 627	33 257
Závazky z obchodného styku voči spriazneným osobám	3 250	0	3 250
Závazky z obchodného styku voči tretím stranám	28 380	1 627	30 007
<b>Ostatné záväzky:</b>			
Závazky voči zamestnancom	1 284	0	1 284
Závazky zo sociálneho zabezpečenia	173	0	173
Daňové záväzky a dotácie	694	0	694
Závazky zo sociálneho fondu	12	0	12
Ostatné	1 393	0	1 393
<b>Závazky celkom</b>	<b>35 186</b>	<b>1 627</b>	<b>36 813</b>

Tvorba a použitie sociálneho fondu bola nasledovná:

	2020	2019
<b>Začiatkový stav sociálneho fondu k 1.1.</b>	12	0
Tvorba sociálneho fondu, z toho:	121	110
Tvorba sociálneho fondu na ťarchu nákladov	121	110
Tvorba sociálneho fondu zo zisku		0
Ostatná tvorba sociálneho fondu		0
Čerpanie sociálneho fondu	-126	-98
<b>Konečný zostatok sociálneho fondu k 31.12.</b>	<b>7</b>	<b>12</b>

## 19. Rezervy

	Odmeny zamest- nancom	Zákaznícke bonusy	Od- chodné	Jubi- lejné	Reštruk- turalizácia	Os- tatné	Rezervy celkom
<b>K 1.1.2019</b>	<b>333</b>	<b>1 095</b>	<b>358</b>	<b>245</b>	<b>3 867</b>	<b>78</b>	<b>5 975</b>
Tvorba	1 146	1 588	9	310	26	0	3 078
Použitie	-141	-933	-1	-91	-1 119	0	-2 285
Rozpustenie	-192	-162	0	0	0	0	-354
<b>K 31.12.2019</b>	<b>1 146</b>	<b>1 588</b>	<b>365</b>	<b>464</b>	<b>2 773</b>	<b>78</b>	<b>6 415</b>
<b>K 1.1.2020</b>	<b>1 146</b>	<b>1 588</b>	<b>365</b>	<b>464</b>	<b>2 773</b>	<b>78</b>	<b>6 415</b>
Tvorba	923	1 448	64	0	0	0	2 435
Použitie	-898	-1 411	-1	-154	-1 818	0	-4 045
Rozpustenie	-247	-177	0	-59	0	0	-720
<b>K 31.12.2020</b>	<b>923</b>	<b>1 448</b>	<b>428</b>	<b>252</b>	<b>955</b>	<b>78</b>	<b>4 083</b>
					<b>31.12.2020</b>	<b>31.12.2019</b>	
Rezervy, z toho:							
Krátkodobé rezervy					2 603	5 115	
Dlhodobé rezervy					1 481	1 300	
<b>Rezervy celkom</b>					<b>4 083</b>	<b>6 415</b>	

Predpokladaný rok použitia krátkodobých rezerv je rok 2021.

Rezerva na odchodné a jubilejné

K 31.12.2020 Spoločnosť zaúčtovala rezervu na odchodné a jubilejné v celkovej výške 680 tis. EUR (k 31.12.2019: 829 tis. EUR) na krytie odhadovaného záväzku týkajúceho sa budúceho odchodného do dôchodku a odmeny pri dosiahnutí pracovného jubilea.

V prípade programu s vopred stanoveným dôchodkovým plnením je stanovená výška plnenia, ktorú zamestnanec pri odchode do dôchodku dostane. Výška plnenia závisí od viacerých faktorov, akými sú napr. vek, počet odpracovaných rokov či mzda. Podľa ustanovení Zákonníka práce má zamestnanec pri odchode do starobného dôchodku nárok na odmenu vo výške jednej priemernej mesačnej mzdy.

Okrem rezervy na odchodné Spoločnosť tvorí rezervu na výplatu odmien pri pracovných jubileách, v závislosti od počtu odpracovaných rokov.

Výška rezervy sa stanovila použitím prírastkovej poistno-matematickej metódy na základe finančných a matematicko-poistných veličín a predpokladov, ktoré sú odrazom oficiálnych štatistických údajov a sú v súlade s predpokladmi podnikového plánu Spoločnosti.

Vývoj súčasnej hodnoty záväzku z programov so stanovenými požitkami

	<b>31.12.2020</b>	<b>31.12.2019</b>
Stav na začiatku obdobia	829	603
Náklady súčasnej služby	85	303
Úrokové náklady	5	15
Rezerva použitá počas obdobia	-239	-92
<b>Konečný stav</b>	<b>680</b>	<b>829</b>

Hlavné použité poistno-matematické predpoklady:

Dôchodkový vek	62,2 rokov
Diskontná sadzba	0,70% (muži) / 1,53% (ženy)
Fluktuácia	14,88% (muži) / 7,1% (ženy)

Rezerva na reštrukturalizáciu

V súvislosti s uzatvorením výrobnjej prevádzky v Hlohovci v priebehu roka 2020 bol Spoločnosťou vypracovaný detailný plán obsahujúci časový harmonogram postupnosti krokov a rozpočet predpokladaných výdavkov súvisiacich s týmto procesom, ktorý bol zúčastnením stranám oznámený v priebehu roka 2018. V tejto súvislosti bola k 31.12.2020 Spoločnosťou zaúčtovaná rezerva na reštrukturalizáciu v celkovej výške 955 tis. EUR (31.12.2019: 2 773 tis. EUR).

**20. Finančné deriváty**

	31.12.2020		31.12.2019	
	Aktíva	Závazky	Aktíva	Závazky
<b>Z toho:</b>				
Krátkodobé menové forwardy	7	69	14	34
<b>Finančné deriváty celkom</b>	<b>7</b>	<b>69</b>	<b>14</b>	<b>34</b>

Spoločnosť používa menové deriváty na zabezpečenie významných budúcich peňažných tokov, ktoré sú denominované v iných menách ako euro. Cieľom týchto dohôd je riadenie významných kurzových rizík v rokoch 2019 a 2020.

Reálna hodnota menových derivátov Spoločnosti k 31.12.2020 sa odhaduje na netto záväzok 62 tis. EUR (31.12.2019: záväzok 20 tis. EUR). Táto suma vychádza z aktuálnych forwardových kurzov pre forwardy s podobnou splatnosťou a zahŕňa aktíva v hodnote 7 tis. EUR (31.12.2019: 14 tis. EUR) a záväzky v hodnote 69 tis. EUR (31.12.2019: 34 tis. EUR).

**21. Odložená daň**

V nasledujúcom prehľade sa uvádzajú najvýznamnejšie odložené daňové záväzky a pohľadávky Spoločnosti a ich pohyby počas bežného a predchádzajúceho účtovného obdobia.

	Rozdiel daňových a účtovných odpisov	Opravná položka k dlhodobému hmotnému majetku	Rezervy	Finančné deriváty	Daňová úľava	Ostatné	Celkom
<b>K 1.1.2019</b>	<b>-2 610</b>	<b>0</b>	<b>1 438</b>	<b>-1</b>	<b>2 965</b>	<b>146</b>	<b>-1 939</b>
Zaúčtované do výsledku hospodárenia	-296	12	140	4	-1 037	365	-812
Zaúčtované do ostatného komplexného výsledku				1			1
<b>K 1.1.2020</b>	<b>-2 906</b>	<b>12</b>	<b>1 578</b>	<b>4</b>	<b>1 928</b>	<b>511</b>	<b>1 127</b>
Zaúčtované do výsledku hospodárenia	-549		-484	9	-850	-87	-1 962
Zaúčtované do ostatného komplexného výsledku							
<b>K 31.12.2020</b>	<b>-3 455</b>	<b>12</b>	<b>1 094</b>	<b>13</b>	<b>1 078</b>	<b>424</b>	<b>-835</b>

## **22. Podmienené záväzky**

### Súdne spory

Spoločnosť má podmienený záväzok z titulu súdneho sporu so spoločnosťou ARC Kranj d.o.o. o úhradu 156 tis. EUR. V tejto súvislosti bola z princípu opatrnosti k 31.12.2020 Spoločnosťou vytvorená rezerva vo výške 78 tis. EUR (31.12.2019: 78 tis. EUR).

### Daňové podmienené záväzky

Keďže viaceré oblasti slovenského daňového práva neboli zatiaľ dostatočne overené v praxi, nie je úplne jasné, ako ich budú uplatňovať daňové orgány. Miera tejto neistoty sa nedá kvantifikovať a zníži sa až potom, keď budú existovať právne precedensy, prípadne oficiálne interpretácie príslušných orgánov.

**Essity Slovakia s.r.o.**

Poznámky k účtovnej závierke zostavenej v súlade s Medzinárodnými štandardami pre finančné výkazníctvo k 31. decembru 2020

**23. Transakcie so spriaznenými osobami****Pohľadávky:**

<b>Spriaznená strana</b>	<b>Krajina</b>	<b>K 31.12.2020</b>	<b>K 31.12.2019</b>
Essity Germany GmbH	Nemecko - Mannheim	824	644
Essity HMS North America Inc.	USA	61	137
Essity Austria GmbH	Rakúsko	57	53
Essity Belgium SA-NV	Belgicko	91	46
Essity Canada Inc.	Kanada	0	38
Essity Czech Republic s.r.o.	Česká Republika	70	62
Essity Denmark A/S	Dánsko	424	507
Essity Estonia OU	Estónsko	72	37
Essity France	Francúzsko	1 710	1 563
Essity GmbH	Nemecko - Ismaning	32	10
Essity Group Holding B.V./Jordan	Jordánsko	165	154
Essity Hellas AE	Grécko	120	78
Essity Hungary Kft.	Maďarsko	227	234
Essity Hygiene and Health AB	Švédsko	1 334	2 793
Essity Italy S.p.A.	Taliano	919	870
Essity Latvia SIA	Lotyšsko	36	39
Essity Operations Cuijk B.V.	Holandsko	571	823
Essity Operations France	Francúzsko	0	40
Essity Operations Gennep B.V.	Holandsko	329	474
Essity Operations Hoogezand B.V.	Holandsko	211	201
Essity Netherlands B.V.	Holandsko	148	83
Essity Operations Mannheim GMBH	Nemecko - Mannheim	436	331
Essity Operations Poland Sp. z.o.o.	Poľsko	7	76
Essity Poland Sp. z.o.o.	Poľsko	373	378
Essity Professional Hygiene Germany GmbH	Nemecko - Mannheim	0	31
Essity Romania SRL	Rumunsko	256	294
Essity Spain, S.L.	Španielsko	1 923	1 229
Essity South Africa (Pty) Ltd	Južná Afrika	670	1 296
Essity Switzerland AG	Švajčiarsko	55	0
Oy Essity Finland AB	Fínsko	174	152
Essity Higiene y Salud Mexico,S.A.de C.V.	Mexiko	0	45
Essity LLC	Rusko	976	652
Essity Turkey Hijyen Urunleri	Turecko		82
Essity Ukraine LLC	Ukrajina	161	30
Essity Treassury AB	Švédsko	21 698	18 557
Essity UK Ltd	Veľká Británia	1 915	1 460
Florus Distribution	Tunis	0	92
Productos Familia S.A.	Kolumbia	16	23
Sancela S.A. de C.V.	Mexiko	20	0
Sancellia Maroc SARL AU	Maroko	0	93
UAB Essity Lithuania	Litva	22	20
Vinda Korea CO. Ltd.	Korea	0	0
Vinda Personal Care Limited	Hong-Kong	23	0
<b>Spolu pohľadávky</b>		<b>36 125</b>	<b>33 728</b>

**Essity Slovakia s.r.o.***Poznámky k účtovnej závierke zostavenej v súlade s Medzinárodnými štandardami pre finančné výkazníctvo k 31. decembru 2020***Závazky:**

<b>Spriaznená strana</b>	<b>Krajina</b>	<b>31.12.2020</b>	<b>31.12.2019</b>
Essity Germany GmbH	Nemecko - Mannheim	6	3
Essity Austria GmbH	Rakúsko	685	469
Essity Canada Inc.	Kanada	0	0
Essity Croatia d.o.o. za trgovinu	Chorvátsko	23	33
Essity Czech Republic s.r.o.	Česká Republika	33	13
Essity Estonia OU	Estónsko	0	0
Essity GmbH	Nemecko - Ismaning	0	2
Essity Group Holding B.V.	Holandsko	1	0
Essity Hungary Kft.	Maďarsko	1	2
Essity Hygiene and Health AB	Švédsko	758	710
Essity Italy S.p.A.	Taliansko	0	0
Essity Latvia SIA	Lotyšsko	0	0
Essity Netherlands B.V.	Holandsko	1	3
Essity Operations Cuijk B.V.	Holandsko	33	94
Essity France	Francúzsko	0	8
Essity Operations France	Francúzsko	562	359
Essity Operations Hoogezand B.V.	Holandsko	90	22
Essity Operations Gennep B.V.	Holandsko	62	1
Essity Operations Mainz-Kostheim GmbH	Nemecko - Mainz Kostheim	126	286
Essity Operations Mannheim GMBH	Nemecko - Mannheim	298	194
Essity Operations Poland Sp. z.o.o.	Poľsko	8	0
Essity Poland Sp. z.o.o.	Poľsko	1 000	947
Essity Professional Hygiene Germany GmbH	Nemecko - Mannheim	-1	0
Essity Romania SRL	Rumunsko	33	0
Essity Spain, S.L.	Španielsko	0	0
Essity LLC	Rusko	30	43
Essity Ukraine LLC	Ukrajina	0	27
Essity Treassury AB	Švédsko	714	294
<b>Spolu záväzky</b>		<b>4 463</b>	<b>3 510</b>

**Essity Slovakia s.r.o.**

Poznámky k účtovnej závierke zostavenej v súlade s Medzinárodnými štandardami pre finančné výkazníctvo k 31. decembru 2020

**Výnosy:**

<b>Spriaznená strana</b>	<b>Krajina</b>	<b>2020</b>	<b>2019</b>
Asaleo Care Australia Pty Ltd	Austrália	0	316
Asaleo Care New Zealand Limited	Nový Zéland	0	0
Esity Germany GmbH	Nemecko - Mannheim	8 223	7 496
Esity HMS North America Inc.	USA	1 091	1 541
Essity Portugal Lda	Portugalsko	0	0
Essity Austria GmbH	Rakúsko	800	851
Essity Belgium SA-NV	Belgicko	1 049	1 002
Essity Canada Inc.	Kanada	620	660
Essity Czech Republic s.r.o.	Česká Republika	623	563
Essity Denmark A/S	Dánsko	4 634	4 401
Essity Estonia OU	Estónsko	418	393
Essity France	Francúzsko	21 504	23 219
Essity GmbH	Nemecko - Ismaning	156	224
Essity Group Holding B.V./Jordan	Jordánsko	993	931
Essity Hellas AE	Grécko	1 311	1 629
Essity Higiene y Salud Mexico,S.A.de C.V.	Mexiko	254	468
Essity Hungary Kft.	Maďarsko	3 085	3 258
Essity Hygiene and Health AB	Švédsko	14 478	15 360
Essity Italy S.p.A.	Taliansko	11 907	12 015
Essity Latvia SIA	Lotyšsko	540	540
Essity Netherlands B.V.	Holandsko	2 137	170
Essity Norway AS	Nórsko	6	1
Essity Operations Cuijk B.V.	Holandsko	6 480	8 827
Essity Operations France	Francúzsko	206	600
Essity Operations Gennep B.V.	Holandsko	3 916	6 382
Essity Operations Hoogezand B.V.	Holandsko	2 370	3 729
Essity Operations Mainz-Kostheim GmbH	Nemecko - Mainz Kostheim	1	0
Essity Operations Mannheim GMBH	Nemecko - Mannheim	4 981	4 339
Essity Operations Poland Sp. z.o.o.	Poľsko	29	138
Essity Poland Sp. z.o.o.	Poľsko	4 827	4 499
Essity Professional Hygiene Germany GmbH	Nemecko - Mannheim	35	384
Essity Romania SRL	Rumunsko	3 229	3 531
Essity South Africa (Pty) Ltd	Južná Afrika	1 868	2 758
Essity Spain, S.L.	Španielsko	20 827	21 369
Essity Switzerland AG	Švajčiarsko	227	351
Essity Turkey Hijyen Urunleri	Turecko	192	258
Essity UK Ltd	Veľká Británia	21 427	22 484
OY Essity Finland AB	Fínsko	2 949	2 839
Essity LLC	Rusko	11 618	8 822
Essity Ukraine LLC	Ukrajina	4 079	4 039
Florus Distribution	Tunis	0	125
OY SCA Hygiene Products AB	Fínsko	0	0
Productos Familia S.A.	Kolumbia	168	200
Sancela S.A. de C.V.	Mexiko	0	0
Sancella Maroc SARL AU	Maroko	0	224
UAB Essity Lithuania	Litva	449	396
Vinda Personal Care Limited	Hong-Kong	111	188
<b>Spolu predaje</b>		<b>163 817</b>	<b>171 517</b>

**Essity Slovakia s.r.o.***Poznámky k účtovnej závierke zostavenej v súlade s Medzinárodnými štandardami pre finančné výkazníctvo k 31. decembru 2020***Náklady:**

<b>Spriaznená strana</b>	<b>Krajina</b>	<b>2020</b>	<b>2019</b>
Essity Germany GmbH	Nemecko - Mannheim	17	16
Essity Czech Republic s.r.o.	Česká Republika	312	227
Essity GmbH	Nemecko - Ismaning	46	56
Essity Hungary Kft.	Maďarsko	40	32
Essity Operations Mainz-Kostheim GmbH	Nemecko - Mainz Kostheim	1 317	1 714
Essity Operations Poland Sp. z.o.o.	Poľsko	36	0
Essity Poland Sp. z.o.o.	Poľsko	11 553	11 820
Essity Romania SRL	Rumunsko	33	0
Essity Spain, S.L.	Španielsko	14	28
Essity Försäkringsaktiebolag	Švédsko	396	380
Essity Group Holding B.V.	Holandsko	1	1
Essity Austria GmbH	Rakúsko	4 938	5 159
Essity Canada Inc.	Kanada	0	1
Essity Operations Mannheim GmbH	Nemecko - Mannheim	2 636	2 542
Essity Professional Hygiene Germany GmbH	Nemecko - Mannheim	9	13
Essity Denmark A/S	Dánsko	0	0
Essity Estonia OÜ	Estónsko	0	0
Essity France	Francúzsko	111	55
Essity Operations France	Francúzsko	5 351	5 809
Essity UK Ltd	Veľká Británia	0	0
Essity Croatia d.o.o.	Chorvátsko	139	223
Essity Italy S.p.A.	Taliansko	23	981
Essity Latvia SIA	Lotyšsko	0	0
Essity Operations Hoogezand B.V.	Holandsko	1 509	1 052
Essity Operations Cuij B.V.	Holandsko	542	1 950
Essity Operations Gennep B.V.	Holandsko	534	1
Essity Netherlands B.V.	Holandsko	7	7
Essity Hygiene and Health AB	Švédsko	8 537	7 589
Essity LLC	Rusko	286	312
Essity Ukraine LLC	Ukrajina	71	62
Essity HMS North America Inc.	USA	9	0
Essity Distribution BV	Holandsko	6	0
Essity Hellas AE	Grécko	5	0
Essity Operations Manchester Ltd	Veľká Británia	4	0
Essity Aktiebolag (publ)	Švédsko	0	0
BSN medical GmbH	Nemecko - Hamburg	3	0
<b>Spolu nákupy</b>		<b>38 488</b>	<b>40 030</b>

**24. Faktory a riadenie finančného rizika**

Spoločnosť je vystavená pri svojej činnosti nasledovným finančným rizikám:

- úverové riziko
- riziko likvidity
- trhové riziko, ktoré zahŕňa najmä cenové a úrokové riziko
- riziko menových kurzov

Riadením týchto rizík sa zaoberá vedenie Spoločnosti, ktoré v spolupráci s „Back - office“ oddelením spoločnosti Essity Treasury AB identifikuje a vyhodnocuje finančné riziká. Spoločnosť používa finančné deriváty na zabezpečenie rizík a minimalizáciu ich dopadov. Používanie finančných derivátov sa riadi zásadami skupiny Essity. Spoločnosť neobchoduje s finančnými derivátmi a ani ich nepoužíva na špekulatívne účely.

**Úverové riziko**

Úverové riziko Spoločnosti sa týka najmä pohľadávok z obchodného styku. Sumy vykázané vo výkaze finančnej pozície súvahe sú znížené o opravné položky na nevyhnutiteľné pohľadávky.

Pohľadávky z obchodného styku voči spriazneným stranám v skupine Essity predstavujú 80% (31.12.2019: 77%) z celkových pohľadávok. Spoločnosť nepovažuje úverové riziko pri týchto pohľadávkach za významné. V zostatku pohľadávok voči spriazneným stranám sú pohľadávky v hodnote 115 tis. EUR, ktoré sú k dátumu súvahy po lehote splatnosti (31.12.2019: 0 tis. EUR).

K 31.12.2020 a k 31.12.2019 Spoločnosť netvorila opravnú položku k pohľadávkam voči spriazneným stranám.

Veková štruktúra pohľadávok voči spriazneným stranám po splatnosti bez znehodnotenia:

	<b>31.12.2020</b>	<b>31.12.2019</b>
Do 30 dní	115	0
31-90 dní	0	0
91-180 dní	0	0
181-360 dní	0	0
Nad 360 dní	0	0
<b>Celkom</b>	<b>115</b>	<b>0</b>

Pri pohľadávkach z obchodného styku voči tretím stranám Spoločnosť predáva svoje výrobky rôznym odberateľom, z ktorých žiadny, či už jednotlivu alebo spoločne, z hľadiska objemu a solventnosti, nepredstavuje významné riziko nesplatenia pohľadávok. Spoločnosť má vypracované také operatívne postupy, ktoré zabezpečujú, aby sa výrobky predávali zákazníkovi s dobrou úverovou históriou a aby sa nepresiahol prijateľný limit úverovej angažovanosti.

Opravné položky na pohľadávky voči tretím stranám sa tvoria na základe odhadu nevyhnutiteľnej sumy podľa predchádzajúcich skúseností s nesplácaním pohľadávok.

Veková štruktúra pohľadávok voči tretím stranám po splatnosti bez znehodnotenia:

	<b>Nominálna hodnota k 31.12.2020</b>	<b>Opravná položka k 31.12.2020</b>	<b>Účtovná hodnota k 31.12.2020</b>
Do 30 dní	196	0	196
31-90 dní	23	0	23
91-180 dní	0	0	0
181-360 dní	2	0	2
Nad 360 dní	0	0	0
<b>Celkom</b>	<b>221</b>	<b>0</b>	<b>221</b>

	Nominálna hodnota k 31.12.2019	Opravná položka k 31.12.2019	Účtovná hodnota k 31.12.2019
Do 30 dní	285	0	285
31-90 dní	1	0	1
91-180 dní	0	0	0
181-360 dní	136	69	67
Nad 360 dní	1	0	1
<b>Celkom</b>	<b>423</b>	<b>69</b>	<b>354</b>

**Riziko likvidity**

Politikou Spoločnosti je mať dostatočné peňažné prostriedky a peňažné ekvivalenty alebo mať možnosť financovania prostredníctvom primeraného počtu úverových línií, aby mohla pokryť riziko likvidity v súlade so svojou finančnou stratégiou.

Nasledujúca tabuľka znázorňuje zostávajúce zmluvné doby splatnosti k dátumu súvahy pre nederivátové finančné záväzky Spoločnosti. Údaje uvedené v tabuľke predstavujú zmluvné nediskontované peňažné toky so zohľadnením najskorších možných termínov a zahŕňajú peňažné toky z úrokov a istiny:

Záväzky z obchodného styku a ostatné záväzky a pôžičky prijaté od spriaznených strán	Do 1 mesiaca	1 - 3 mesiace	Od 3 mes. do 1 roka	Celkom
31.12.2020	34 495	755	490	<b>35 740</b>
31.12.2019	35 187	890	997	<b>37 073</b>

**Komoditné riziko**

Spoločnosť je vystavená trhovému riziku výkyvu cien pri nákupe určitých materiálov, ktorých cena závisí od trhovej ceny komodít na medzinárodných trhoch. Vedenie skupiny Essity vypracovalo postupy riadenia komoditného rizika, platné pre všetky spoločnosti v skupine Essity. Cenové podmienky s jednotlivými dodávateľmi sú pre všetky spoločnosti v skupine Essity dohadované nákupným oddelením skupiny Essity a preto vedenie Spoločnosti považuje komoditné riziko za nepatrné.

**Úrokové riziko**

Spoločnosť je vystavená riziku úrokovej sadzby v dôsledku krátkodobých pôžičiek prijatých od spriaznených strán, ktoré sú úročené pohyblivou úrokovou sadzbou a vystavujú Spoločnosť riziku variability peňažných tokov. Avšak vzhľadom na výšku čerpaných pôžičiek v priebehu roka, úrokové riziko nie je významné.

**Riziko menových kurzov**

Riziko menových kurzov je riziko, že reálna hodnota budúcich peňažných tokov z finančného nástroja sa bude meniť z dôvodu zmeny výmenných kurzov. Spoločnosť je vystavená riziku zmeny výmenných kurzov hlavne v súvislosti s prevádzkovou činnosťou Spoločnosti (keď výnosy a náklady sú denominované v inej mene ako je funkčná mena Spoločnosti).

Spoločnosť riadi riziko výmenných kurzov zabezpečením obchodov, ktorých realizácia sa očakáva v najbližších 12 mesiacov.

Keď Spoločnosť vstupuje do derivátového obchodu za účelom zabezpečenia, Spoločnosť vyjednáva podmienky derivátu spôsobom, aby boli v súlade so zabezpečeným rizikom. Pri zabezpečovacích obchodoch plánovaných transakcií derivát pokrýva obdobie rizika od bodu keď sú plánované peňažné toky až do bodu vysporiadania výslednej pohľadávky alebo záväzku denominovaného v cudzej mene.

Spoločnosť využíva na zabezpečenie rizika menových kurzov pri prepočte na EUR forwardové obchody na cudziu menu.

**Citlivosť na zmenu výmenných kurzov**

Nasledujúca tabuľka zobrazuje citlivosť výsledku Spoločnosti pred zdanením na primerane možnú zmenu výmenného kurzu USD a SEK a z toho vyplývajúcu zmenu reálnej hodnoty záväzkov za predpokladu nezmenených ostatných premenných. Riziko zmien výmenných kurzov iných mien nie je pre Spoločnosť významná.

Závazky z obchodného styku a ostatné záväzky v USD	Hodnota záväzkov v EUR	Zmena kurzu USD	Vplyv na výsledok pred zdanením
31.12.2020	3 404	+10%	340
	3 404	-10%	-340
31.12.2019	4 263	+10%	-426
	4 263	-10%	426

Závazky z obchodného styku a ostatné záväzky v SEK	Hodnota záväzkov v EUR	Zmena kurzu SEK	Vplyv na výsledok pred zdanením
31.12.2020	22	+10%	2
	22	-10%	-2
31.12.2019	431	+10%	-43
	431	-10%	43

**Reálna hodnota finančných nástrojov**

Finančné nástroje v súvahe tvoria peňažné prostriedky a peňažné ekvivalenty, pohľadávky a záväzky z obchodného styku a ostatné pohľadávky a záväzky a úvery a pôžičky. Odhadované reálne hodnoty týchto nástrojov sa približujú k ich účtovnej hodnote.

Reálne hodnoty finančných derivátov sa oceňujú na základe aktuálnych forwardových kurzov pre forwardy s podobnou splatnosťou.

**Riadenie kapitálového rizika**

Cieľom Spoločnosti pri riadení kapitálového rizika je zabezpečiť schopnosť Spoločnosti pokračovať vo svojich činnostiach a udržať primeranú štruktúru kapitálu pri znížení nákladov.

**25. Udalosti po súvahovom dni**

Po 31. decembri 2020 nenastali žiadne udalosti, ktoré by si vyžadovali úpravy alebo zverejnenie v účtovnej závierke.