



Výroční správa 2020



20

najúspešnejší
rok v histórii
spoločnosti

Obsah

01 Úvod	5
Slovo riaditeľa	7
Sídlo spoločnosti	9
Ľudské zdroje	9
Vybrané referencie	9
Certifikácia	10
Organizačná štruktúra	11
02 Základné údaje o spoločnosti	13
03 Účtovná závierka 2020 a dosiahnutie cieľov 2020	16
Hlavné údaje účtovnej závierky	17
Posúdenie dosiahnutia cieľov stratégie pre rok 2020	19
04 História v číslach	20
05 Stratégia a ciele spoločnosti pre rok 2021	25
06 Ostatné údaje o spoločnosti	29
07 Prílohy	37
HSF System SK, s.r.o.	39
Trend	49
08 Správa audítora	71
09 Účtovná závierka	75
10 Dodatok správy nezávislého audítora	107
11 Ivana Šáteková	109

Trend Top

1000

Úvod

Vývoj spoločnosti HSF System SK, s.r.o.

Spoločnosť HSF System SK, s. r. o. vznikla v roku 2010 ako dcérska spoločnosť materskej spoločnosti HSF System a. s. Dôvodom založenia bola nepriaznivá situácia na stavebnom trhu v rokoch 2009 a 2010 vplyvom recesie a snaha o rozširovanie regiónov pôsobnosti.

Ďalším z hlavných účelov založenia spoločnosti HSF System SK, s.r.o. bolo poskytnúť plnohodnotný servis stálym zákazníkom materskej spoločnosti, ktorých obchodné aktivity postupovali smerom na územie Slovenskej republiky. Opatrenie, ktoré prijala materská spoločnosť HSF System a. s. založením dcérskej spoločnosti HSF System SK, s. r. o. sa prejavilo zlepšením výsledkov so vzrastajúcou tendenciou až k roku 2019.

Rok 2020 bol pre spoločnosť HSF System SK druhým najúspešnejším rokom v histórii spoločnosti z pohľadu dosiahnutého obratu. Česká materská spoločnosť taktiež dosiahla vynikajúce výsledky, kde celkový obrat dosiahol 1 146 mil. Kč (41,54 mil. €) a HV po zdanení 31,6 mil. Kč (1,15 mil. €).

Hlavnou náplňou činnosti je uskutočňovanie a vyhotovovanie generálnych dodávok stavieb, vrátane zabezpečenia projektovej dokumentácie. Ďalej je to inžinierska činnosť pre získanie stavebných povolení vrátane zabezpečenia užívateľských povolení pre vyhotovené stavby a objekty. Spoločnosť sa zameriava hlavne na výstavbu objektov v oblasti logistiky, priemyslu, obchodu a retailov.

V roku 2020 sa spoločnosť naďalej venovala implementácii projekčného oddelenia, kde výrazným posunom bolo početnejšie spracovanie projektov nie už len pre potreby realizačného tímu ale aj potreby pre stupeň stavebného povolenia.

Spoločnosť HSF System SK, s.r.o. sa opakovane umiestnila podľa rebríčka trend top 100 a Eurostav na popredných priečkach medzi spoločnosťami pozemného staviteľstva vykonávajúcimi túto činnosť na území Slovenska.

BIG SEE Architecture Award 2020

Slovo riaditeľa

V rekordnom roku 2019 dosiahla naša firma HSF System SK tržby viac ako 36 mil. eur. Minulý rok 2020, sme napriek sťaženým podmienkam v dôsledku koronavírusovej krízy dokázali naplniť kapacity na vysokej úrovni a dokončiť „covidový“ rok na druhom najlepšom výsledku v histórii našej spoločnosti.

Za toto nasadenie, určite hlavne tak ako aj po iné roky, patrí veľké uznanie a ocenenie všetkým našim kolegom, ktorí sa dokázali bravúrne (nakoniec tak aj po iné prípady) vysporiadať s týmto turbulentným obdobím, ktoré si často-krát vyžadovalo zmeny v procesoch na dennej báze. Potešením pre nás je aj rozšírenie kolegov v našich radoch.

Podarilo sa nám opätovne potvrdiť umiestnenie spoločnosti HSF System SK na horných priečkach stavebných rebríčkov a hodnotení na Slovensku. V poslednom zverejnenom hodnotení odborného časopisu Eurostav (TOP 100 najúspešnejších firiem na slovenskom trhu) sme dosiahli 5. miesto v rebríčku zostavenom podľa výsledku hospodárenia. Najnovší každoročný prehľad TREND TOP v stavebníctve a realitách (vydáva odborný časopis Trend) nám priradil celkové 15. miesto medzi všetkými stavebnými firmami podľa tržieb, v skupine zameriavajúcej sa na pozemné stavby sme obsadili dokonca 8. miesto z hľadiska tržieb. Veľmi príjemným prekvapením pre nás bol moment, keď sme sa dozvedeli, že nami zrekonštruovaný objekt, v ktorom máme sídlo od roku 2019, Antracit Point v Žiline, získal v roku 2020 ocenenie BigSee Architecture Award 2020.

Rok 2020 bol pre nás prajný aj na veľmi pekné a zaujímavé projekty. Rád by som spomedzi

nich spomenul napríklad ďalší skladový objekt pre nášho klienta Erste Group Immorent v Žiline a to skladovú halu Z2A, zrealizovanie objektu Steelcon vo Veľkej Ide, dom nábytku ASKO v Prešove ako aj administratívny objekt pre nájomcu KUKA v Dubnici nad Váhom.

Spoločenská zodpovednosť v sociálnej oblasti, kultúre a športe, musím podotknúť, je u nás tiež etablovanou súčasťou. Kolegovia aktívne vyhľadávajú projekty a otvorenými očami sledujú možnosti, ktoré sa ponúkajú v blízkom okolí a pri ich plnení majú radosť z pomoci druhým, zábavy, a taktiež aj zo športového zážitku.

Verím, že taktiež rok, ktorý je pred nami bude rokom kedy sa nám bude dariť rozširovať portfólio činnosti ako aj zákazníkov a prinesie množstvo pekných príležitostí.

Ing. Tomáš Kosa
Konateľ HSF System SK, s.r.o.





Sídlo spoločnosti

Spoločnosť HSF System SK, s. r. o. sídli v novo vybudovaných priestoroch na ulici Bytčianska 499/130, 010 03 Žilina– Považský Chlmec.

Ďalej spoločnosť pre svoju prevádzku využíva prenajaté priestory. Medzi tieto novo prenajaté priestory patria priestory v Prešove na Košickej ulici, kde došlo k presťahovaniu a rozšíreniu košického strediska, ako aj stále kancelárske priestory v Bratislave.

Ľudské zdroje

K 31.12. 2020 spoločnosť zamestnávala 31 technickohospodárskych pracovníkov v trvalom pracovnom pomere.

Spoločnosť zamestnáva zamestnancov v riadiacich pracovných pozíciách obchodného oddelenia, stredísk, stavbyvedúcich, majstrov, projektantov, projektových manažérov a pracovníkov ekonomického oddelenia.

V daných pracovných pozíciách sa jednotliví zamestnanci každoročne vzdelávajú a zabezpečujú si kvalifikačný rast oprávneniami pre výkony v oblastiach projektant pozemných stavieb, stavbyvedúci a stavebný dozor.

V rámci personálneho a sociálneho rozvoja zamestnancov zabezpečuje spoločnosť pravidelné školenia ochrany zdravia pri práci, PO, dodržiavania bezpečnostných predpisov a pravidelne zabezpečuje OOPP.

Vybrané referencie

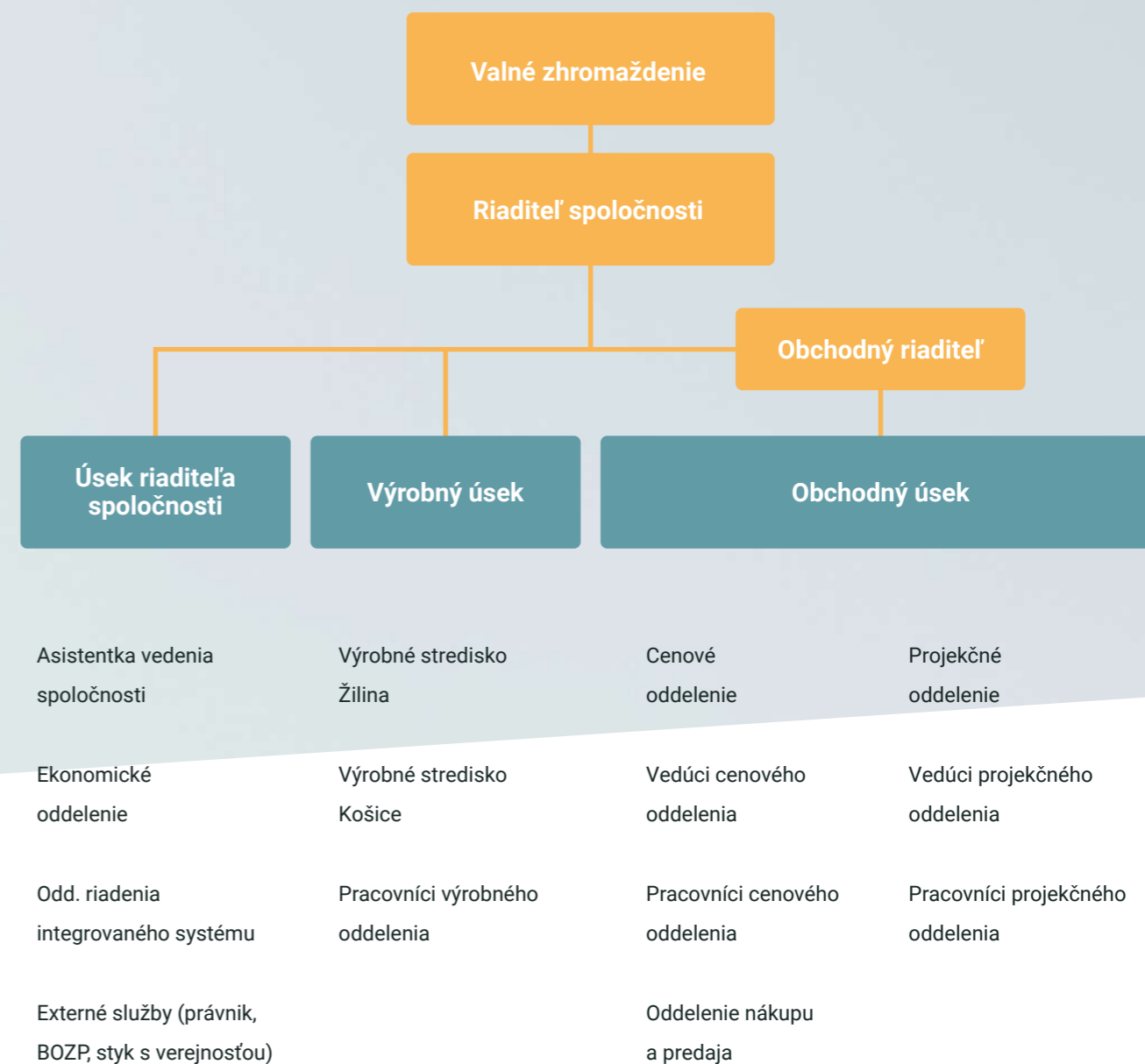
Po dobu existencie spoločnosť realizovala zákazky v celkovom objeme 174 834 tis. €.

V roku 2020 HSF System SK realizovalo viacero zaujímavých projektov v oblasti logistiky, výroby, retailu a administratívnych priestorov ako napríklad:

Skladové objekty Z2 a Z2A v Dolnom Hričove o rozlohe 22 000km², Obchodný dom Asko v Prešove, Výrobný areál Steelcon Dominion vo Veľkej Ide, Administratívny objekt pre nájomcu KUKA v Dubnici nad Váhom.

3 106 465 vlastné imanie spoločnosti

Organizačná štruktúra



Certifikácia

Spoločnosť HSF System SK, s. r. o. je od roku 2015 držiteľom certifikátov EN ISO 9001:2008, EN ISO 14001:2004 a BS OHSAS 18001:2007.

31

**technicko-
hospodárskych
pracovníkov**

Základné údaje o spoločnosti

HSF System SK, s.r.o.

Bytčianska 499/130, 010 03 Žilina

IČO: 45 412 464

DIČ: 2022973095

IČ DPH: SK2022973095

IČ DPH: CZ683337918

Základný kapitál

5 000 EUR


Rozhodujúci predmet činnosti

- Uskutočňovanie stavieb a ich zmien.
- Prípravné práce k realizácii stavieb.
- Vypracovanie dokumentácie a projektu jednoduchých stavieb, drobných stavieb a zmien týchto stavieb v stavebnej časti.

Štatutárny orgán

Ing. Jan Hasík – konateľ spoločnosti

Ing. Tomáš Kosa – konateľ spoločnosti



Immopark Z2A

Žilina



Trustacom

Krásno nad Kysucou

Účtovná závierka 2020 a dosiahnutie cieľov 2020



Hlavné údaje účtovnej závierky k 31. 12. 2020 (v eurách)

Neobežný majetok	420 083	Vlastné imanie	3 106 465
Obežný majetok	7 147 858	Závazky	4 540 233
Zásoby	465	Dlhodobé záväzky	1 321 133
Dlhodobé pohľadávky	994 909	Krátkodobé záväzky	3 075 330
Krátkodobé pohľadávky	2 968 645	Krátkodobé rezervy	143 770
Finančné účty	3 183 839		
Časové rozlíšenie	78 757	Časové rozlíšenie	0
Spolu majetok	7 646 698	Spolu vl. imanie a záväzky	7 646 698



Všetky hlavné ciele boli dosiahnuté



Posúdenie dosiahnutia cieľov stratégie pre rok 2020, ktoré boli vytýčené vo výročnej správe za rok 2019

Posúdenie cieľov pre rok 2020 stanovených
vo VS 2019

1. Dosiahnuť kladného hospodárskeho výsledku vo výške minimálne 3 % objemu realizovaných prác.
2. Naďalej udržiavať kvalitu prác a termínové parametre stavieb podľa požiadaviek zákazníkov.
3. Pre rok 2020 bol stanovený cieľ udržať, prípadne posilniť pozíciu spoločnosti na stavebnom trhu.
4. Zavádzať nové IT technológie pre projektovanie, prípravu výroby a realizovanie stavieb, hlavne pomocou aplikácie nástrojov BIM.
5. Zvyšovať kvalifikáciu personálu firmy pomocou odborných školení.

Konštatujeme, že všetky hlavné ciele spoločnosti boli splnené.

História v číslach

Tržby za predaj tovaru a služieb

2020	24 598 537 €
2019	36 099 567 €
2018	22 312 543 €
2017	17 513 089 €
2016	18 448 185 €
2015	15 861 181 €
2014	6 657 433 €
2013	5 821 965 €
2012	9 599 446 €
2011	12 861 786 €
2010	2 142 822 €

Výsledok hospodárenia

2020	1 966 895 €
2019	2 533 570 €
2018	1 402 913 €
2017	787 556 €
2016	727 974 €
2015	864 460 €
2014	234 309 €
2013	267 212 €
2012	95 935 €
2011	32 526 €
2010	82 667 €

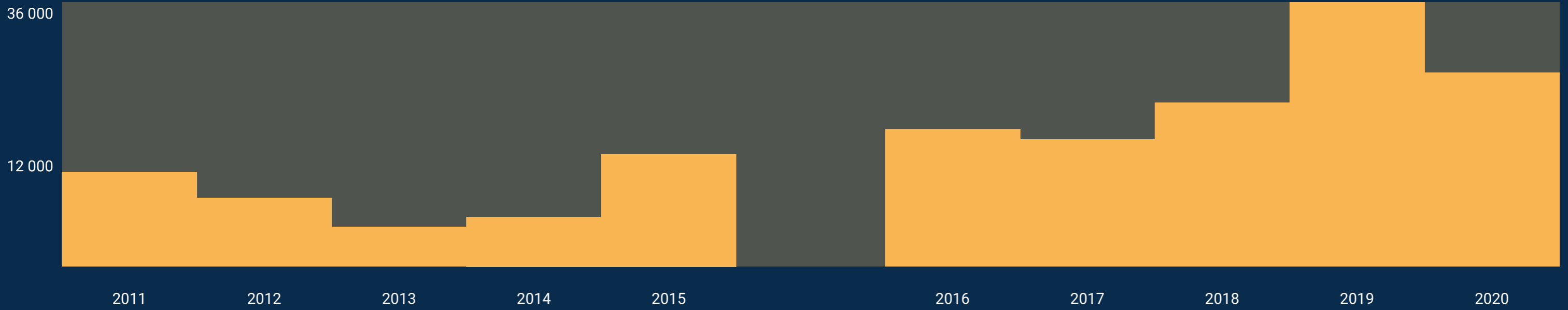
Pracovníci

2020	31
2019	30
2018	26
2017	20
2016	16
2015	11
2014	9
2013	7
2012	5
2011	4
2010	2

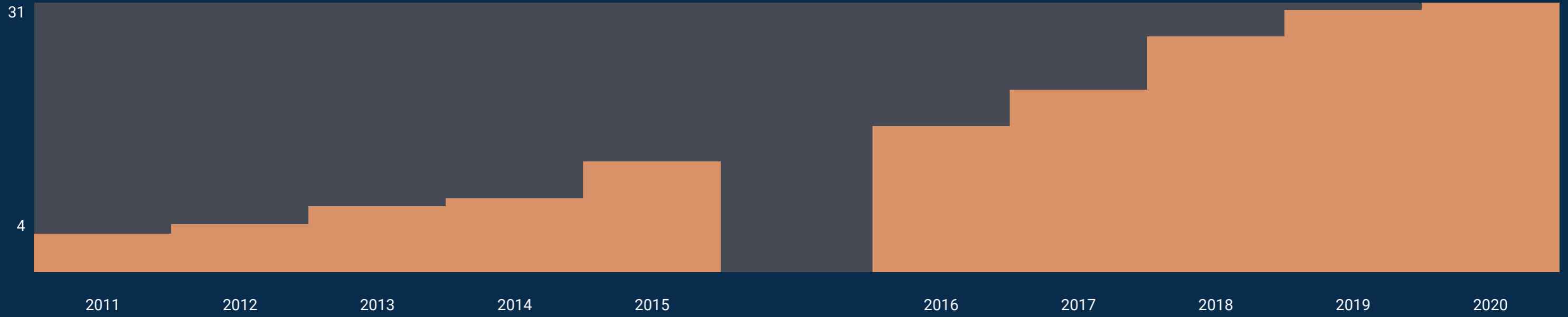
Rentabilita tržieb

2020	8,00 %
2019	7,02 %
2018	6,29 %
2017	4,50 %
2016	3,95 %
2015	5,45 %
2014	3,52 %
2013	4,59 %
2012	1,00 %
2011	0,25 %
2010	3,86 %

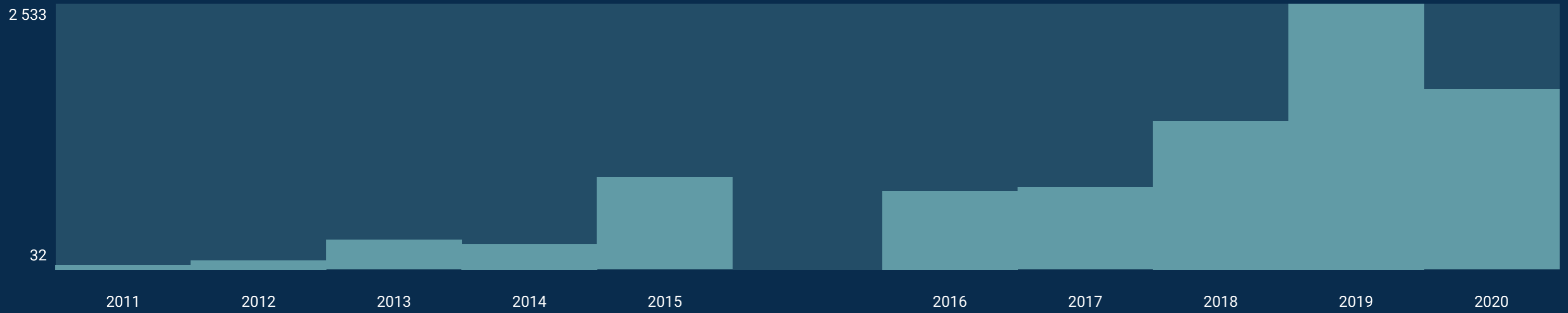
Objem výkonu (tis. eur)



Počet zamestnancov




Hospodársky výsledok (tis. eur)



Stratégia a ciele spoločnosti pre rok 2021




1. Dosiahnúť hospodárskeho výsledku vo výške minimálne 3% objemu vykonávaných prác.
2. Naďalej udržať kvalitu prác a termínových parametrov stavieb podľa požiadaviek zákazníkov.
3. Pre rok 2021 je vytýčený cieľ udržať, prípadne posilniť pozíciu spoločnosti na stavebnom trhu.
4. Zvyšovať kvalifikáciu personálu firmy formou odborných školení.
5. Implementácia informačných softwarov pre informatizovanosť jednotlivých oddelení.



Antracit Point

Žilina



Siko

Prešov

7 147 858
obežný
majetok
spoločnosti

Ostatné
údaje
o spoločnosti

V súlade s §20 zák. o účtovníctve
č. 431/2002

Nadobudnutie vlastných akcií, dočasných listov, obchodných podielov a akcií, dočasných listov a obchodných podielov materskej účtovnej jednotky

V období, za ktoré sa podáva výročná správa, spoločnosť nenadobudla uvedené akcie, listy a podiely.

Predpokladaný budúci vývoj spoločnosti

V roku 2020 sa taktiež prejavili opatrenia pre zvýšenie efektivity hospodárenia spoločnosti. V roku 2021 plánujeme investície hlavne do hardvérového a softvérového vybavenia, ako aj do školení zameraných na zvyšovanie kvalifikácie zamestnancov spoločnosti. Investície sa budú financovať z nerozdeleného zisku. Stav zamestnancov k 31. 12. 2020 bol 31, v roku 2021 predpokladáme nárast stavov zamestnancov vo výrobnom, obchodnom aj ekonomickom oddelení.

Výdavky na výskum a vývoj

V sledovanom období spoločnosť nemala výdavky na výskum a vývoj.

Udalosti osobitného významu, ktoré nastali po skončení účtovného obdobia, za ktoré sa vyhotovuje výročná správa

K dátumu vyhotovenia výročnej správy nenastali udalosti osobitného významu, ktoré by ovplyvnili účtovnú závierku za rok 2020.

Návrh na rozdelenie zisku

Spoločnosť dosiahla za rok 2020 zisk vo výške 1 967 tis. €. O použití dosiahnutého výsledku hospodárenia rozhodne valné zhromaždenie spoločníkov. Konateľ navrhne valnému zhromaždeniu ponechať dosiahnutý zisk za rok 2020 v nerozdelených ziskoch minulých období.


Organizačná zložka v zahraničí

Spoločnosť organizačnú zložku v zahraničí nemá.



Hornbach

Prešov



Ctpark

Košice

Ďakujeme

Kto stojí za našou prácou

Michaela Barčáková, Marek Bohuš, Ing. Jaroslav Borák, Ing. Jakub Bunta, Ing. Karin Ďaďová, Vladimír Franček, Ing. Peter Guoth, Ing. Matúš Harčár, Ing. Martina Harmanová, Ing. Jozef Jančiga, Ing. Šimon Jančošek, Bc. Marika Jantová, Ing. Veronika Kasáková, Ing. Matej Kosa, Ing. Tomáš Kosa, Peter Kosa, Peter Kubala, Ing. Daniel Kuric, Ing. Jaroslav Kuric, Jakub Majerčík, Bc. Dominik Majtán, Barbora Michútová, Anna Mravcová, Ing. Tomáš Mydlo, Veronika Pinčáková, Simona Piovarčiová, Ing. Róbert Podskoč, Bc. Zuzana Sobolová, Ing. Juraj Struhárik, Rastislav Tekel', Ing. Arch. Róbert Urík

Tomáš Čarný, Mgr. Katarína Pilátová PhD., Martina Vavreková

DiS. Lucie Babolková, Jaroslav Bartoš, Ing. Radka Bartusková, Marek Baštář, David Bébr, Ivana Bednarz, Miroslav Bernát, Ivo Bílý, Ing. Markéta Borská, Ing. Beáta Csépe Kurucz, Jana Čečotková, Ing. Ondřej Černík, Ing. Jan Černý, Ing. Waldemar Danělišyn, Petr Daniš, Miroslav Dej, Petr Dombrovský, Ing. Jiří Doubravský, Zdeněk Drudík, František Forejt, Libor Forejt, Ing. Petr Giňovský, Lubomír Grigarčík, Ladislav Hajšman, Ing. Jan Hasík, Tomáš Hess, Petra Hessová, Ing. Kateřina

Hinková, Ing. Roman Hlinšťák, Ing. Gabriela Holubová, Robert Hutta, David Ikonomidis, Ing. Radomír Jekielek, Miroslav Juřena, Ing. Miroslav Kanalik, Miloš Kocian, Ing. Petr Kotala, Radim Krejčí, Boris Krchňák, Pavol Križek, Pavol Križek st., Jan Kroc, Ing. Miroslav Krop, Pavel Krystek, Pavol Kuffa, Petra Kutzendörferová, Tomáš Květoň, Boris Lhoták, Roman Macur, Ing. Petra Machandrová, Miroslav Mašek, Jakub Milerski, Daniel Milota, Lucie Mlčáková, Petr Mozga, Jiří Mrázek, Ondřej Mrázek, Bc. Jan Mudroch, Ing. Miroslav Musialek, Michael Musialek, Michaela Musialková, Ing. Ilja Nikolov, Pavel Obrusník, Zuzana Ogrocká, Kamila Osinová, Ing. Roman Pangrác, Renáta Pleváková, Pavol Poláček, Adéla Polatová, Petr Popelář, Ing. Marián Postředník, Libuše Poulíčková, Ing. Mariola Pytlíková, Matěj Remeš, Radim Rulička, Eva Sedláčková, Ondřej Slavík, David Sobota, Marcela Stachová, Jakub Stoupenec, Ing. Jaroslav Szturc, Ing. Rastislav Šagát, Martin Šimeček, František Špiller, Pavel Štěpánek, Milan Tlelka, Filip Totka, Radek Tráva, Pavel Urban, Bernard Urbaník, Ing. Róbert Urík, Mgr. Veronika Velčovská, Jan Vitvar, Stanislav Vodička, Ing. Gabriela Vyškovská, Tomáš Zemánek, Pavel Žurek



Prílohy



Antracit Point

A.R.K. ATELIÉR Riešený objekt síce vychádza z pôvodného stavu, ale rekonštrukcia je komplexná, zásadová a moderná, pričom konečný architektonický a hlavne materiálový výsledok nemá takmer nič spoločné s existujúcim stavom (na rozdiel od konštrukcie budovy). Snahou bolo vytvorenie originálnej architektúry s určitým sekundárnym odkazom na nedávno dokončené ostravské sídlo spoločnosti.

ŽILINA - POVAŽSKÝ CHLMEC REDAKČNÁ ÚPRAVA: ĽUDOVÍT PETRÁNSKY, FOTO: MGR. ART. SOŇA SADLOŇOVÁ (FOTOGRAFKA/VÝTVARNÍČKA/DIZAJNÉRKA), PROJEKTOVÁ DOKUMENTÁCIA: A.R.K. ATELIÉR



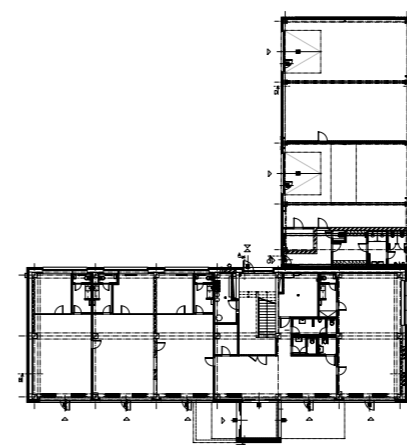
↑ Hmota dostala drevenú fasádu a prezentuje sa antracitovým pláštom so zaujímavou horizontálnou grafikou.

Koncept architektonickej myšlienky je podľa architektov založený na hmotovej adícii pridaných kubusových častí, ale tiež čiastkovej „eliminácii“ hmoty v nároží 3. NP a nároží nadstavby 4. NP. Táto „hra“ pridaných a uberaných hranatých hmôt umožnila aj kombináciu zaujímavých fasádnych materiálov a farieb. Adícia aj eliminácia vytvárajú akcent a žiadaný „nepokoj“ v monotónnej schéme starej stavby a ten je podporený aj farebným a materiálovým stvárnením. Hmota navyše

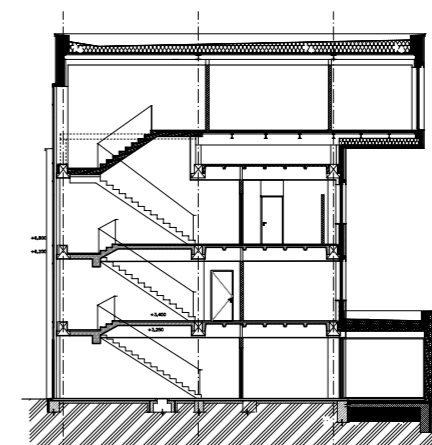
dostala drevenú fasádu, ubratie hmoty má bielu omietku. Hlavná hmota sa prezentuje antracitovým pláštom so zaujímavou horizontálnou grafikou. Aj prístavba skladovo-výrobnej časti akoby zapadala do tohto konceptu a je doplnením dispozície prízemnia do tvaru písmena „L“. Takmer všetky fasády sú obkladané predsadeným obkladom alebo tvorené sendvičovými fasádny- mi kovovými panelmi. Interiér bol navrhnutý s dôrazom na detail a farebnosť s jemným odk-

zom na ostravské sídlo spoločnosti. Cieľom bolo vytvorenie moderných, avšak osobitých a hlavne príjemných kancelárskych priestorov, zariadením a celkovým usporiadaním šitých na mieru pre užívateľov. Riešené kancelárske priestory sú situované na 3. a 4. podlaží. Zároveň sa navrhoval aj interiér hlavného vstupu do objektu spolu so schodiskom. Prenajmatelne priestory v úrovni prízemnia a 2. NP neboli predmetom návrhu interiéru. Konceptne sú priestory sídla

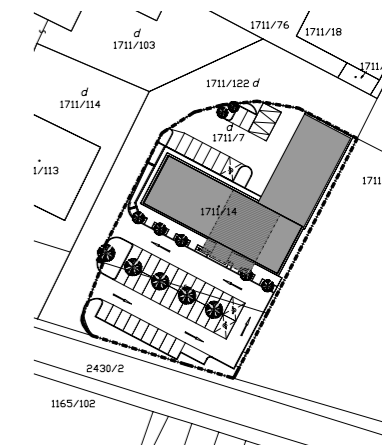
firmy HSF System SK, s.r.o., rozdelené na „pracovnú“ zónu na 3. podlaží a na „oddychovú a meeting“ zónu na 4. podlaží. Na 3. podlaží je situovaných päť kancelárií, v centre dispozície je veľkorysá recepcia, zasadačka a sociálne priestory s kuchynkou. Na 4. podlaží sa nachádzajú otvorené, vzdušné, svetlé, dizajnovo atraktívne priestory na oddych, regeneráciu, stretnutia, školenia, prípadne malé podujatia. Súčasťou je veľká zasadačka s panoramatickým výhľadom.



↑ Pôdorys 1. NP.



↑ Rez.



↑ Situácia.



HORNBACH - Baumarkt SK, spol. s r.o.

Zvučné meno, ktoré poznajú zákazníci po celej Európe

160 stavebných a záhradných marketov v deviatich európskych krajinách a viac ako 20-tisíc zamestnancov. Také sú aktuálne čísla spoločnosti HORNBACH, ktorá tento rok oslavuje 52 rokov od svojho založenia. Na Slovensku pôsobí spoločnosť už šestnásť rok a vo svojich štyroch prevádzkach (dve sú v Bratislave, po jednej v Košiciach a Prešove) zamestnáva vyše 500 ľudí. Značka HORNBACH sa do povedomia domácich kutilov aj profesionálov dostala vďaka trom významným faktorom, a to šírkou sortimentu, trvalo nízkymi cenami a odborným poradenstvom. V prevádzkach HORNBACH totiž nájdú zákazníci všetko, čo potrebujú na práce v dome či záhrade. A ešte oveľa viac. Veľkým plusom sú dostatočné skladové kapacity jednotlivých predajní, vďaka ktorým si môže byť zákazník istý, že daný predmet nebude na sklade chýbať.

Aj napriek rozsiahlej sieti predajní zostala spoločnosť HORNBACH dodnes rodinnou a nezávislou firmou. Navyše už od svojich začiatkov v roku 1968, kedy otvorila prvú

kombinovanú stavebnú a záhradnú predajňu, neustále potvrdzuje svoju schopnosť inovovať. Ako prvá otvorila v roku 1980 veľkoplošný stavebný hobby market a v roku 2003 aj prvý stavebný market s integrovaným drive-in centrom. Do tejto časti predajne môžu prísť zákazníci autom a naložiť do neho tovar pohodlne a bez dlhšieho čakania. Dvakrát za rok dokonca firma predstavuje aktuálne trendy v bývaní. „Naši odborníci na interiéry a farebné koncepty na základe poznatkov z nášho výskumu, a v spolupráci s renomovanými návrhármi, vytvárajú komplexné riešenie dizajnu pre váš interiér, ktorý možno realizovať s úplnou ľahkosťou,“ vysvetlila spoločnosť. Všetky dizajnové prvky, potrebný inštalčný materiál a náradie možno zakúpiť v e-shope alebo v predajniach HORNBACH.

HORNBACH drží krok aj so stúpajúcimi nárokmi zo strany zákazníkov. Samozrejmosťou je preto digitalizácia formou online poradcov vrátane video návodov na domovskej stránke a e-shope, ktorý je dostupný vo všetkých krajinách, kde má spo-

ločnosť svojej prevádzky. V predajniach je k dispozícii bezplatná wi-fi aj zákaznické počítače. Klienti si tak môžu na mieste urobiť prieskum a cenové porovnanie produktov, alebo si vybraný tovar objednať v e-shope s dopravou priamo domov. Pre remeselníkov zasa ponúka špeciálny profiservis s vlastnou kontaktnou osobou, nákupom na faktúru a mnohými ďalšími súčasťami, ktoré dokážu profesionáli oceniť. Firma je takisto prvou zo segmentu hobby marketov, ktorá poskytuje možnosť samoobslužného nakupovania pomocou aplikácie HORNBACH s funkciou self-scan, vďaka ktorej si zákazníci tovar naskenujú sami už počas nakupovania. Stačí si stiahnuť aplikáciu HORNBACH, spustiť skenovanie, načítať čiarový kód výrobku a zaplatiť za neho pri pokladni.

Dôraz na ekológiu a životné prostredie

HORNBACH kladie veľký dôraz na životné prostredie a sociálne udržateľné lesné hospodárstvo. Spoločnosť ako prvá úplne



REALIZOVALI SME STAVBU HORNBACH PREŠOV AKO GENERÁLNU DODÁVKU

GENERÁLNE DODÁVKY STAVIEB
STREŠNÉ A OBVODOVÉ PLÁŠTE
PROJEKCIA
FACILITY MANAŽMENT
DEVELOPMENT

hsfsystem.sk



stiahla zo svojej ponuky všetky pesticídy s obsahom glyfosátu. Urobila tak okamžite ako Medzinárodná agentúra pre výskum rakoviny zaradila glyfosát medzi pravdepodobne karcinogény. Ako prvá veľkopredajňa tiež získala certifikát FSC® z oblasti ekologicky a sociálne únosného lesného hospodárstva. Tento certifikát signalizuje, že spotrebiteľovi ponúka produkty, ktoré sú vyrobené z dreva pochádzajúceho z trvalo udržateľného využívania lesa alebo sú k lesovm šetrné. Spoločnosť navyše spolupracuje len s dodávateľmi, ktorí dodržiavajú prísne smernice týkajúce sa ochrany životného prostredia a trvalej udržateľnosti. Cudzí jej nie ani spoločenská zodpovednosť. HORNBACH sa napríklad zapája do viacerých projektov, v ktorých ako projektový market pomáha zlepšovať životné prostredie. Na Slovensku podporuje iniciatívu Naše Mesto, ktorá prepája firmy, samosprávy a občiansky sektor s jasným cieľom vyčistiť, skrášliť a viditeľne zlepšiť mestá, v ktorých žijeme.

Okrem toho dodržiava HORNBACH prepracovaný systém odpadového hospodárstva. Na všetkých svojich pobočkách sa usiluje o triedenie odpadu, druhotné využitie surovín a obmedzenie množstva odpadu, ktorý nie je možné recyklovať. Obmedziť vznik odpadu sa snaží aj pri

vývoji obalov, napríklad pre vlastné značky produktov. Už priamo na predajniach vyzýva zákazníkov, aby sa k tejto zelenej iniciatíve pripojili. V každej predajni sa nachádzajú odpadové nádoby určené na recykláciu papiera, plastu a skla. Zákazníci si môžu výrobky odobrať priamo na predajni a majú tak záruku, že odpad z obalu bude správne recyklovaný. Na

pobočky HORNBACH môžu zákazníci priniesť aj staré elektrospotrebiče a batérie, ktoré tak budú ekologicky zlikvidované. Spolu s týmito opatreniami zrealizoval HORNBACH v posledných rokoch aj viaceré projekty, ktoré viedli k úspore energií v jeho prevádzkach – napríklad inštalácia LED osvetlenia, systémov inteligentného riadenia budov a podobne.



HSF SYSTEM SK: DESIATE VÝROČIE, HISTORICKÝ ROK A NOVÉ SÍDLO

Foto: archív HSF System SK

Spoločnosť HSF System SK, ktorá si svojím rastom a rozvojom čoraz väčšími upevňuje pozíciu medzi slovenskými stavebnými firmami, oslavuje tento rok 10. výročie vstupu na slovenský stavebný trh. K významnému jubileu si zadovážila nové administratívne priestory. Úspešné pôsobenie na trhu zvýrazňuje každoročný nárast objemu tržieb, prestížne zákazky doma i v zahraničí, stabilný tím zamestnancov a získané ocenenia zo súťaží. Za posledný rok 2019 dosiahla žilinská spoločnosť historicky najlepšie výkony a hospodárske výsledky.

Nové sídlo spoločnosti HSF System SK je situované na Bytčianskej ulici v mestskej časti Žilina-Považský Chlmec. Štvorpodlažná administratívna budova s názvom Antracit Point má zastavanú plochu 826,9 m², podlahová plocha ponúka 1 671,3 m². Stavebná spoločnosť HSF System SK poskytuje priestory vo svojej budove nielen svojim zamestnancom, ale aj ďalším nájomcom, ktorí ich využívajú na svoje kancelárie alebo obchodné jednotky. Autorom nového sídla HSF System SK je Ing. arch. Roman Klenovič a Ing. arch. Andrea Klenovičová zo žilinského architektonického štúdia A. R. K. ateliér, s. r. o.

„Naše nové zázemie a kancelárske priestory teraz naplno splňajú reprezentatívnu úlohu a odrážajú naše postavenie na trhu, sú vizuálne prepojené s priestormi našej materskej firmy v Českej republike a z dispozičného hľadiska vychádzajú hlavne z potrieb našich zamestnancov, ktorí majú obrovský podiel na vysokej kvalite odvedenej práce, raste spoločnosti, na jej čoraz lepšom renomé nielen na slovenskom stavebnom trhu,“ uvádza Tomáš Kosa, konateľ spoločnosti HSF System SK.

To najlepšie pre všetkých
Administratívna budova Antracit Point,

ktorá je súčasťou väčšieho výrobného a skladového areálu, naplno využíva pôvodné nosné konštrukcie. Zrozumiteľnosť celého konceptu podporuje zvolené materiálové riešenie, ktoré odlišilo pôvodné, pristavané a odstránené objemy. „Zamestnanci a vedenie spoločnosti HSF

System využívajú, okrem spomínaných spoločných priestorov v drevenej nadstavbe, tretie a štvrté nadzemné podlažie. Prvé a druhé podlažie slúžia ako kancelárske a obchodné priestory pre ďalšie subjekty,“ hovorí Tomáš Kosa a dopĺňa: „Na prenájom už ostáva posledné voľné miesto.“ Nájomné



priestory sú otvorené smerom k Bytčianskej ulici vďaka transparentnému parteru. Architektonickým akcentom a vývesným štítom budovy je ľahká drevená nadstavba s panoramatickým výhľadom. Táto časť stavby predstavuje hmotové, materiálové i prevádzkové zdôraznenie celej stavby. „Podľa zadania sme mali prístavbu navrhnuť nie pre najvyššie vedenie spoločnosti, ale práve naopak, pre každého zamestnanca, každú návštevu. Jednoducho aby priestory slúžili všetkým. V atmosfére multifunkčného, relaxačného a oddychového priestoru je táto myšlienka úplne obsiahnutá a po realizácii sme videli, že skvele funguje aj v bežnej prevádzke,“ hovorí o výslednom riešení architekt Roman Klenovič.

Konceptová hra s materiálom

Celé hmotové riešenie a interpretácia stavby vychádzajú z pôvodného jednoduchého trojpodlažného hranola. Architektonický koncept je založený nielen na hmotovej adícii kubusových častí, ale i na čiastočnej eliminácii hmoty v nároží tretieho podlažia a nadstavby. „Pôvodný nezateplený obvodový plášť sme nahradili predsadeným dreveným obkladom a sendvičovými fasádovými elementmi, ktoré spolu so zasklenými časťami, s oknami a fasádami dotvorili architektúru budovy,“ dopĺňa architektka Andrea Klenovičová. Kombinácia fasádnych materiálov a farieb podporila túto „hru“ na pridávanie

a uberanie hmoty, ktorá vytvorila dôraz a žiaduci „nepokoj“ v monotónnej schéme starej stavby, hmota navyše dostala drevenú fasádu, vybratie je odlišené bielou omietkou. Antracitový plášť so zaujímavou horizontálnou grafikou definoval východzí objem. Do konceptu zapadla aj prístavba skladovo-výrobného traktu, ktorá na prizemí doplnila dispozíciu v tvare písmena L.

Práca a oddych patria k sebe

Interiérové riešenie sa zameralo na dispozičné hľadisko, ktoré malo najmä zohľadniť jednotlivé pozície a väzby medzi zamestnancami spoločnosti HSF System SK tak, aby vzniklo moderné, kvalitné a ergonomické pracovné prostredie. Ďalším cieľom bolo rozdeliť pracovnú, mítingovú a oddychovú zónu. „Farebne odlišené kancelárie, recepciu a zasadacie miestnosti sme situovali do tretieho podlažia. V nadstavbe sme pripravili zónu na oddych, stretnutia ľudí, školenia alebo na malé eventy. Súčasťou najvyššieho poschodia sú i exteriérové terasy alebo plne vybavená kuchyňa,“ hovorí Tomáš Kosa. Požadované prepojenie s hlavným predmetom podnikania spoločnosti HSF System SK (generálna dodávka hál) zabezpečil vo vnútorných priestoroch perforovaný ohýbaný plech vo forme zásteny v priestoroch recepcie a veľkej zasadacej miestnosti. „Celý interiér sme navrhli s dôrazom na detail, farebnosť aj s jemným odkazom na sídlo materskej

spoločnosti v Ostrave,“ uviedol Roman Klenovič.

Ďalšia „desaťročnica“ odštartovala

V súčasnosti spoločnosť HSF System SK realizuje napríklad generálnu dodávku predajne ASKO v Prešove, ďalšiu skladovú halu v priemyselnej zóne Immapark Žilina, dva výrobné-skladové komplexy v priemyselnom parku Veľká Ida v Košiciach, výrobné haly Trustacom v Krásne nad Kysou alebo haly nového projektu ANTRACIT Senec, ktorý vzniká v jednom z najatraktívnejších logistických uzlov na Slovensku.

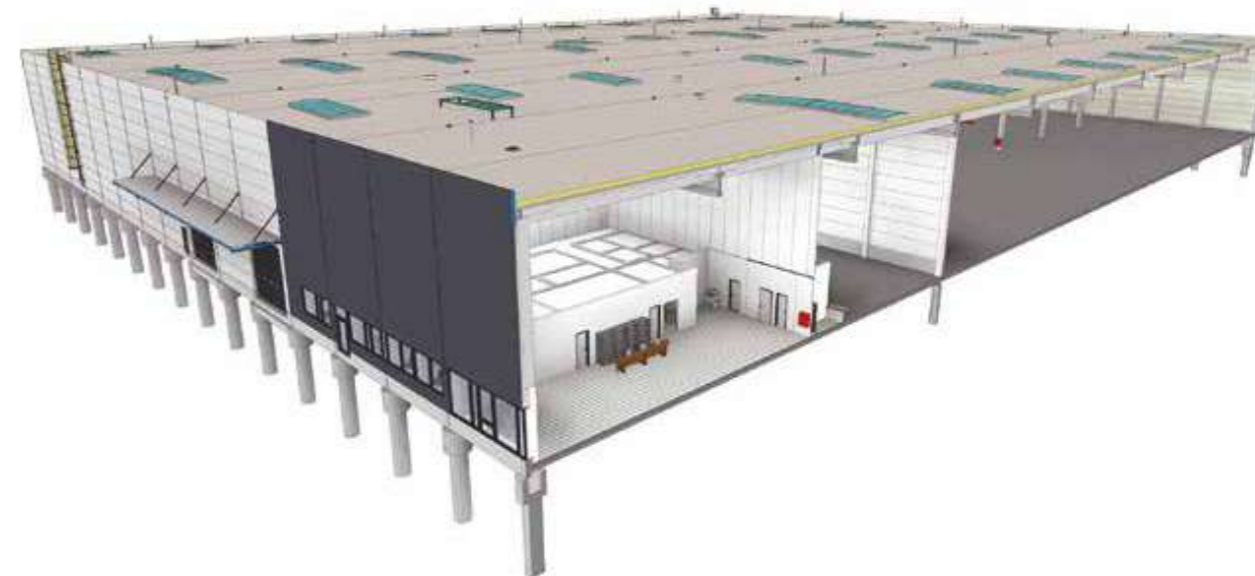
„Teraz je dôležité nielen pre našu stavebnú spoločnosť, ale i pre celú ekonomiku, aby sme pokračovali v práci s ešte väčším nasadením ako zvyčajne a predišli tak možným stratám súvisiacim s aktuálnou situáciou. S touto výzvou sa vyrovnávame najmä vďaka svojim zamestnancom, subdodávateľom aj investorom, ktorí sa nezľakli komplikácií a pracujú s plným nasadením. Verím, že táto skúsenosť nás posilní,“ hovorí na záver Tomáš Kosa zo spoločnosti HSF System SK. ❖

HSF SYSTEM
www.hssystem.sk

VYUŽÍVAME BIM OD A PO Z

Foto: archiv firmy HSF System SK

Popredná slovenská stavebná spoločnosť HSF System SK, ktorá tento rok oslávi 10. výročie na slovenskom stavebnom trhu, začala investovať do integrácie nového softvérového vybavenia na báze BIM projektovania a do zvyšovania znalostí a odbornosti zamestnancov pred piatimi rokmi. Dnes zvládne žilinská firma využívať tento nástroj od projekčnej fázy až po tú realizačnú.



Žilinská stavebná spoločnosť začala využívať BIM preto, aby zvýšila flexibilitu a vedela pružnejšie reagovať na klientske zmeny alebo 3D vizualizácie. „Používame širokú škálu softvérových nástrojov, ktoré nám umožňujú prezentovať a vizualizovať objekty koncovým klientom. Toto je klientsky pohľad. Z hľadiska stavebnej

činnosti sú to zasa iné nástroje, ktoré napomáhajú a urýchľujú spôsob kontroly výmer/plôch, koordináciu profesií a v neposlednom rade prispievajú i k odovzdaniu diela,“ hovorí Tomáš Kosa, konateľ spoločnosti HSF System SK. Veľmi dôležitým faktorom pri implementácii BIM je ten ľudský, schopnosť

zamestnancov zaradiť sa do procesu BIM, zmeniť štýl svojej práce a vzájomnej spolupráce. „V našej spoločnosti bol tento proces sústavný a dlhodobý. Začal sa od projektového oddelenia a vytvorenia vlastných projektov vo fáze stavebného povolenia aj v realizačnej fáze. Po ich premietnutí do realizácie sa v zaoberaní a v práci s rôznymi nástrojmi vyškolilo obchodné a výrobné oddelenie,“ hovorí Tomáš Kosa a dodáva: „Vzhľadom na intuitívnosť a uľahčenie práce s danými nástrojmi bol tento proces už omnoho rýchlejší a plynulejší.“ Spoločnosť HSF System tak v súčasnosti využíva BIM naprieč celým projektom od projekčného štádia až po realizačnú fázu. Zahŕňa už teda celé spektrum oblastí a spoluprácu s investorom alebo s dodávateľmi. „Do budúcnosti ešte plánujeme uplatnenie modelu skutočného vyhotovenia pre budúcu správu a údržbu objektu. Je to pre nás ďalší krok uplatnenia BIM v našej spoločnosti,“ doplnia Tomáš Kosa. HSF System SK je generálny dodávateľ ďalšieho objektu (s rozlohou 11 500 m²) v modernom priemyselnom parku IMMOPARK Žilina, ktorý má byť dokončený v septembri tohto roku. Projekčnú časť zákazky realizuje interne pomocou BIM nástroja Revit. Dôvodom je už spomínaná efektívna koordinácia, prezentácia a realizácia prípadných

klientských zmien. Tento rok vo februári tu HSF System SK navyše po ôsmich mesiacoch dokončil generálnu dodávku haly s rozlohou 9 500 m². A pred pár rokmi postavil v priemyselnej zóne aj distribučné centrum pre spoločnosť DPD. Pri výstavbe všetkých objektov využil rovnaký nástroj ako pri aktuálnom projekte. Developerom a vlastníkom priemyselnej zóny IMMOPARK Žilina je spoločnosť Erste Group Immorent Slovensko. Žilinský priemyselný park má rozlohu približne 400 000 m². Po dokončení najnovšej haly Z2 bude čistá prenajímateľná plocha asi

25 000 m². Pozemky určené na ďalší development umožňujú výstavbu ďalších objektov s celkovou rozlohou cca 100 000 m². Odhadovaný počet budúcich pracovných miest v tejto lokalite, v závislosti od skladby nájomcov, je dva- až štyritisíc.

Profil spoločnosti HSF System SK: HSF System SK pôsobí na Slovensku od roku 2010 ako dcérska spoločnosť českej spoločnosti HSF System. Patrí k najväčším stavebným spoločnostiam na slovenskom trhu a stal sa aj najväčšou stavebnou firmou zo Žilinského kraja. Sídli v Žiline

a ďalšie pobočky sú v Košiciach a v Bratislave. V roku 2019 dosiahla spoločnosť najlepšie hospodárske výsledky v histórii. Počas celého obdobia existencie realizoval HSF System SK zákazky v celkovom objeme takmer 150 miliónov €. V roku 2020 oslavuje žilinská spoločnosť 10. výročie pôsobenia na slovenskom trhu. ❖

HSF SYSTEM
www.hsfsystem.sk



HSF SYSTEM SK: REKORDNÝ ROK ZA NAMI A STAVIAME ĎALEJ

Foto: archív HSF System SK

Stavebná spoločnosť HSF System SK má za sebou najlepší rok vo svojej 10-ročnej histórii. V ostatných rokoch sa pevne usadila medzi najväčšími stavebnými spoločnosťami na Slovensku. Pred prázdninami dokončila obrovský projekt v nákupnej zóne v Prešove. Takisto sa snaží byť dobrým susedom v Žiline a okolí.

I keď tento rok nie je vzhľadom na koronavírusovú krízu jednoduchý, spoločnosť HSF System SK zo Žiliny očakáva veľmi dobré výsledky i v roku 2020. Konateľ spoločnosti HSF System SK Tomáš Kosa o aktuálnej situácii na stavebnom trhu uvádza: „Máme veľa projektov vo fáze oceňovania. Evidujeme však spomalenie rozostavaných projektov v jednotlivých mesiacoch. Napriek náročnej situácii na stavebnom trhu v tomto roku očakávame druhý najlepší výsledok v histórii našej spoločnosti. Kapacity máme naplnené až do konca roka 2020.“

Jedným z posledných dokončených projektov spoločnosti HSF System je generálna dodávka v priemyselnom areáli Veľká Ida, kde vyrástla nová výrobná hala a objekt lakovne pre spoločnosť Steelcon Slovakia. Výstavba prebiehala od novembra 2019 do júla 2020. Investorom je investičná a realitná spoločnosť Arete. Objekt výrobnéj haly s administratívnym zázemím má rozlohu asi 8 000 m², druhý objekt, určený na lakovanie výrobkov, má rozlohu zhruba 3 000 m². Investícia priniesla do regiónu asi 50 pracovných miest. Vďaka polohe neďaleko Košíc,

blízkosti hlavných dopravných ťahov a dostupnosti kvalifikovanej pracovnej sily predstavuje priemyselný areál Veľká Ida lukratívne miesto pre priemyselné podniky z tejto oblasti.

Rekordné tržby a zisk

Stavebná spoločnosť HSF System SK, ktorá tento rok oslavuje 10. výročie na trhu, sa postupne zaradila k najvýznamnejším stavebným firmám na Slovensku. V roku 2019 medziročne vzrástli tržby firmy o 62 % na 36,14 mil. eur a čistý zisk sa zvýšil o 81 % na 2,53 mil. eur.



„V minulom roku sa naplno prejavili už skôr prijaté opatrenia na zvládnutie väčšieho objemu zákaziek pri dodržaní kvalitatívnych a termínových požiadaviek zákazníkov. K rekordným hospodárskym výsledkom veľkou mierou prispeli zamestnanci firmy, ich vysoké nasadenie a produktivita práce,“ uvádza Tomáš Kosa. Opakované umiestnenia na popredných miestach v rebríčkoch a hodnoteniach stavebných firiem len potvrdzujú súčasnú pozíciu žilinskej stavebnej spoločnosti. V najnovšom vydaní odborného časopisu Trend s prehľadom TREND TOP v stavebníctve a realitách skončil HSF System SK na 8. mieste v rebríčku stavebných firiem (pozemné stavby). V podobnom hodnotení časopisu Eurostav (TOP 100 najúspešnejších firiem na slovenskom stavebnom trhu) obsadil dokonca 5. miesto v tabuľke podľa výsledku hospodárenia.

Generálny dodávateľ v Prešove

Medzi najväčšie a najnáročnejšie realizácie v posledných rokoch určite patrila generálna dodávka troch objektov za 20 mil. eur v nákupnej zóne Hobby Park Prešov. Výstavba troch obchodných domov Hornbach, SIKO kúpeľne a ASKO – NÁBYTOK na ploche 80 000 m² trvala od októbra 2018 do júna 2020. Developerom bola slovensko-rakúska spoločnosť Atrios. „Pri príprave a realizácii týchto stavieb sa



ukázala skvelá súhra našej spoločnosti s materskou spoločnosťou HSF System, a. s., kde vzájomne spolupracovali aj jednotlivé tímy určené pre dané objekty,“ hovorí Tomáš Kosa.

Ocenenie z Česka

Materská spoločnosť HSF System bola v Česku generálnym dodávateľom projektu Spoločenského centra v Sedlčanoch, ktorý získal v súťaži Stavba roka Stredočeského kraja 2020 Cenu za realizáciu verejného priestoru aj Cenu verejnosti s neuveriteľným počtom hlasov – 14 642. Projekt v Sedlčanoch zahŕňal dva objekty. Na prízemí bytového domu so štyrmi bytmi sú priestory spoločenského centra

a obchodná jednotka. Druhá budova je nezvyčajne riešená modlitebňa. Investorom víťaznej stavby je spolok Maranatha, projektanti sú A8000 a STATIKON Solutions.

Doma si pomáhame

Spoločnosť HSF System SK sa snaží byť, okrem kvalitného stavebného dodávateľa, aj dobrým susedom, preto podporuje rôzne záujmové aktivity zamerané na mládež, sociálnu a športovú oblasť. Finančnú podporu tak napríklad dostali preteky minikár, Žilinský triatlon alebo veľmi obľúbená a populárna Detská tour Petra Sagana. ❖

www.hsfsystem.sk

Hlavu hore

SVET SA NEZRÚTIL.
A KEBY ÁNO, POSTAVÍME HO ZNOVA.


HSF SYSTEM

Priemyselný areál pri Košiciach sa rozrástol o halu výrobcu oceľových kominov

25. augusta 2020 Spravodajstvo



Priemyselný areál pri Košiciach sa rozrástol o halu výrobcu oceľových kominov

Nová výrobná hala s kancelárskymi priestormi a objekt lakovne vznikli pre výrobcu oceľových kominov Steelcon Slovakia v priemyselnom areáli Veľká Ida pri Košiciach. Generálnym dodávateľom projektu bola spoločnosť HSF System SK. Investorm je investičná a realitná skupina Arete. Investícia Steelcon Slovakia priniesla do regiónu asi 50 pracovných miest.

Oba objekty spoločnosti Steelcon Slovakia, ktorá je súčasťou dánskej skupiny výrobcu oceľových kominov Dominion Steelcon, sa nachádzajú na pozemku s výmerou zhruba 40 000 m². Objekt výrobnéj haly s administratívnym zázemím má rozlohu zhruba 8000 m², druhý objekt určený na lakovanie výrobkov má rozlohu zhruba 3000 m², zvyšok tvoria manipulačné plochy. Výstavba oboch objektov prebiehala od novembra 2019 a skončila v júli 2020.

„Investičný fond Arete rozšíril vďaka bezchybnej spolupráci s firmou HSF System SK svoje portfólio o ďalšiu exkluzívnu investičnú príležitosť v rámci Slovenskej republiky. Sme radi, že môžeme stáť pri zrode investičných príležitostí s pridanou hodnotou v lokalite, ako je Veľká Ida a spoluvytvárať ďalšie pracovné miesta v regióne,“ uviedol Tomáš Novotný, ktorý je zodpovedný za rozvoj portfólia v skupine Arete.

Vo výrobnéj hale sa nachádza celkovo osem halových žeriavov s nosnosťou 25 t, 20 t a 15 t. Sú tu i sekčné brány s neobvyklými rozmermi 6,5 x 6,5 m. Takéto netradičné rozmery brány sú prispôbené najmä nadrozmernej manipulačnej technike. V druhom objekte sa budú nachádzať tri kabíny s technologickým zariadením. Ide napríklad o tryskanie oceľovými guľičkami a pieskom, ďalej lakovanie a sušenie oceľových dielov.

Konateľ spoločnosti HSF System SK, Tomáš Kosa, k výstavbe dodáva: „Pretože areál má veľkú výmeru spevnených plôch a striech, bolo potrebné, aby boli realizované vetvy dažďovej kanalizácie ako retenčné potrubie. Jeho celková dĺžka bola 704,2 m. Vyústenie rúr je do dvoch prečerpávacích staníc s objemom 2 x 80 m³. V administratívnej časti sme zase realizovali architektonicky zaujímavé riešenie strešné svetlíky, ktoré zabezpečujú efektívne prenikanie svetla do kancelárskych priestorov.“

Priemyselný areál Veľká Ida je vďaka svojej dostupnosti neďaleko Košíc veľmi lukratívnym miestom pre priemyselné podniky z tejto oblasti. Výhodou tejto lokality je tiež blízkosť hlavných dopravných ťahov a dostupnosť kvalifikovanej pracovnej sily. „Máme veľa projektov vo fáze oceňovania. Avšak evidujeme spomalenie rozostavaných projektov v jednotlivých mesiacoch,“ komentuje vplyv koronavírusovej situácie na prebiehajúce stavebné zákazky Tomáš Kosa a dodáva: „Napriek náročnej situácii na stavebnom trhu v tomto roku očakávame druhý najlepší výsledok v histórii našej spoločnosti. Kapacity máme naplnené až do konca roka 2020.“


Podniky stavebnej výroby podľa tržieb (v EUR)

P. č.	Názov podniku	Tržby za vlastné výkony a tovar celkom 2019	Tržby za vlastné výkony a tovar celkom 2018	Zmena %	Pridaná hodnota
1	STRABAG Pozemné a inžinierske staviteľstvo, s. r. o., Bratislava	209 739 736	307 600 816	-31,8	13 217 606
2	STRABAG, s. r. o., Bratislava	148 754 783	225 797 923	-34,1	28 855 748
3	HB REAVIS MANAGEMENT, spol. s r. o., Bratislava	129 594 088	93 548 796	38,5	4 645 243
4	Skanska SK, a. s., Bratislava ¹⁾	112 925 496	109 921 629	2,7	29 494 450
5	EUROVIA SK, a. s., Košice	87 428 547	143 996 764	-39,3	20 992 197
6	Goldbeck, s. r. o., Bratislava	86 742 081	51 430 837	68,7	n
7	INGSTEEL, spol. s r. o., Bratislava	51 972 132	66 462 748	-21,8	6 110 368
8	Metrostav Slovakia, a. s., Bratislava	43 741 614	41 413 053	5,6	6 626 022
9	Chemkostav, a. s., Michalovce ¹⁾	42 639 774	49 650 414	-14,1	6 666 800
10	DYNAMIK HOLDING, a. s., Nitra	42 212 632	34 645 649	21,8	1 356 887
11	TuCon, a. s., Žilina	41 590 104	28 444 268	46,2	21 113 771
12	CESTY NITRA, a. s., Nitra	40 577 000	71 743 000	-43,4	10 285 000
13	HSF System SK, s. r. o., Žilina	36 099 567	22 312 543	61,8	5 566 026
14	AVA-stav, s. r. o., Galanta	31 805 950	36 009 063	-11,7	3 961 945
15	Keraming, a. s., Trenčín	31 428 033	38 386 432	-18,1	3 916 447
16	ViOn, a. s., Zlaté Moravce	29 119 161	30 132 814	-3,4	5 896 795
17	HORNEX, a. s., Bratislava	27 858 246	38 593 603	-27,8	7 633 601
18	VHS-PS, s. r. o., Bratislava	26 724 509	23 802 798	12,3	-974 909
19	ASSYX, spol. s r. o., Bratislava	25 938 046	25 522 592	1,6	2 032 149
20	PRORECO, s. r. o., Trenčianske Stankovce	24 780 599	19 146 170	29,4	3 016 570
21	L-Construction, s. r. o., Bratislava	24 013 413	32 875 592	-27,0	1 810 307
22	COMBIN BANSKÁ ŠTIAVNICA, s. r. o., Banská Štiavnica	22 430 251	28 568 256	-21,5	5 836 284
23	ISMONT, s. r. o., Trnava	19 563 688	27 963 808	-30,0	3 842 428
24	Adifex, a. s., Bratislava ¹⁾	19 314 440	15 419 282	25,3	1 644 153
25	BETPRES, s. r. o., Vranov nad Topľou	17 877 421	15 696 280	13,9	3 155 224
26	Cestné stavby Liptovský Mikuláš, spol. s r. o., Liptovský Mikuláš	17 232 674	20 300 803	-15,1	6 238 848
27	Keller špeciálne zakladanie, spol. s r. o., Bratislava	17 232 098	10 529 393	63,7	3 097 006
28	ČENTÉŠ Slovakia, spol. s r. o., Nitra	16 735 024	10 805 773	54,9	1 603 319
29	INPEK HOLDING, a. s., Nitra	16 615 796	13 190 411	26,0	2 068 706
30	Železničné stavby, a. s., Košice	16 291 247	18 134 671	-10,2	6 136 029
31	DAG SLOVAKIA, a. s., Prešov ¹⁾	15 946 326	9 539 820	67,2	3 069 191
32	PROMTO, a. s., Žilina	15 794 793	9 495 225	66,3	2 001 858
33	STABIL, a. s., Žilina	15 774 611	15 220 680	3,6	1 413 996




STAVEBNÁ VÝROBA 2019

Podniky stavebnej výroby podľa tržieb (v EUR)					
P. č.	Názov podniku	Tržby za vlastné výkony a tovar celkom 2019	Tržby za vlastné výkony a tovar celkom 2018	Zmena %	Pridaná hodnota
34	LiV ELEKTRA, a. s., Bratislava	15 720 272	21 843 905	-28,0	3 531 795
35	ELZA - Elektromontážny závod Bratislava, a. s., Bratislava	14 778 664	24 643 781	-40,0	3 186 790
36	BTB GROUP, s. r. o., Bratislava	12 889 320	2 073 890	521,5	197 871
37	VODOHOSPODÁRSKE STAVBY - ekologický podnik, a. s., Bratislava	12 775 381	10 666 152	19,8	770 902
38	STAVPOČ, s. r. o., Námestovo	11 988 695	9 631 066	24,5	1 039 895
39	KOIFER, s. r. o., Bratislava	11 980 863	13 258 007	-9,6	1 168 894
40	DESTAV, spol. s r. o., Nesluša	11 818 101	10 624 036	11,2	1 084 062
41	ELORA Slovakia, s. r. o., Čadca ¹⁾	11 709 536	11 465 221	2,1	1 492 911
42	GEOstatik, a. s., Žilina	11 697 568	12 532 802	-6,7	3 319 832
43	Reinter, s. r. o., Humenné	11 625 793	8 406 048	38,3	1 541 204
44	NOVADACH, s. r. o., Bratislava	10 798 798	11 552 168	-6,5	888 936
45	Termomont Dolná Krupá, s. r. o., Biely Kostol	10 546 534	11 402 601	-7,5	3 695 728
46	NECTEL, spol. s r. o., Bratislava	10 401 440	10 784 663	-3,6	2 475 981
47	I.N.V.E.S.T., a. s., Oravská Jasenica	9 932 712	3 105 974	219,8	391 821
48	SAROUTE, s. r. o., Považská Bystrica	9 735 498	13 343 673	-27,0	2 606 741
49	BMS Bojnanský, s. r. o., Veľké Zálužie	9 706 995	4 782 770	103,0	3 661 825
50	MILANKO, spol. s r. o., Spišská Nová Ves	9 685 674	7 611 187	27,3	1 570 859
51	FREKOMOS SK, s. r. o., Bratislava	9 565 700	6 453 652	48,2	1 965 007
52	I.K.M. REALITY - STAVING Banská Bystrica, a. s., Banská Bystrica	9 446 532	11 348 568	-16,8	1 434 592
53	S T A B I L I T , spol. s r. o., Nové Mesto nad Váhom	9 291 514	5 175 552	79,5	1 966 383
54	Kofajové a dopravné stavby, s. r. o., Košice	8 935 674	12 189 381	-26,7	3 949 579
55	SATES, a. s., Považská Bystrica	8 713 334	6 730 148	29,5	2 396 066
56	PMGSTAV SK, s. r. o., Žilina	8 637 454	6 361 037	35,8	1 039 248
57	RBR ing, s. r. o., Žilina	8 619 059	6 255 220	37,8	972 219
58	TRASER, spol. s r. o., Galanta ³⁾	8 591 972	11 373 899	-24,5	1 438 840
59	Team, s. r. o., Banská Bystrica	8 504 160	5 332 857	59,5	923 119
60	HOCHTIEF SK, s. r. o., Bratislava	8 393 988	15 190 112	-44,7	3 626 529
61	SLOB-real, s. r. o., Selce	8 352 989	6 443 491	29,6	613 176
62	SimKor, s. r. o., Banská Štiavnica	8 310 583	4 515 370	84,1	1 077 900
63	M&B - BAU, s. r. o., Liptovský Hrádok	8 023 349	4 817 651	66,5	321 167
64	H B H, a. s., Považská Bystrica	7 930 391	10 545 468	-24,8	1 635 534
65	MONOLIT Slovakia, s. r. o., Trenčín	7 867 120	10 778 996	-27,0	1 475 806
66	MONTRÚR, s. r. o., Košice	7 800 153	6 362 314	22,6	2 511 253
67	STAVEX Nitra, spol. s r. o., Nitra	7 676 434	7 770 723	-1,2	4 438 381
68	LUKYSTAV, s. r. o., Dolná Streda	7 563 296	5 938 880	27,4	733 686
69	BALA, a. s., Holice	7 532 610	7 595 023	-0,8	1 425 818



STAVEBNÁ VÝROBA 2019

70	PROFE, s. r. o., Žiar nad Hronom	7 396 126	8 980 172	-17,6	1 298 020
71	TEXO PARTNER, a. s., Bratislava	7 356 353	15 940 512	-53,9	-136 879
72	DARTON, s. r. o., Komárno	7 233 154	8 085 563	-10,5	728 626
73	STAVEX TOP, s. r. o., Kysucké Nové Mesto	7 017 971	6 973 040	0,6	956 786
74	PETROSTAV SK, s. r. o., Štefanov nad Oravou	6 852 619	3 623 028	89,1	1 117 297
75	HATTER, s. r. o., Lokca	6 710 374	3 437 144	95,2	588 744
76	STABIL, spol. s r. o., Trnava	6 682 475	4 492 797	48,7	1 427 506
77	BITUNOVA, spol. s r. o., Zvolen	6 679 398	8 761 110	-23,8	2 023 376
78	CESTY SK, s. r. o., Košice	6 656 845	11 237 290	-40,8	1 380 301
79	ABM Mosty, s. r. o., Bratislava ²⁾	6 550 089	866 108	656,3	1 809 546
80	MEDIDERMA, spol. s r. o., Nitra	6 383 121	7 859 761	-18,8	992 594
81	AB - STAV, s. r. o., Malý Cetín	6 309 132	4 579 892	37,8	1 232 131
82	OTYK invest, s. r. o., Bratislava	6 074 954	7 808 469	-22,2	1 138 993
83	JJ DEMOLÁCIE, s. r. o., Žilina	6 040 659	1 513 691	299,1	120 311
84	PP INVEST, s. r. o., Vrábľe	5 913 388	6 496 913	-9,0	890 455
85	LLENTAB Slovakia, spol. s r. o., Bratislava	5 799 308	3 131 975	85,2	825 337
86	PS STAVBY, s. r. o., Bratislava	5 688 508	8 664 629	-34,3	1 165 725
87	AQUAMONT, spol. s r. o., Matúškovo	5 602 182	7 011 295	-20,1	1 534 703
88	UNICO Invest SK, s. r. o., Bratislava	5 524 433	3 647 573	51,5	285 447
89	ČEZ SERVIS, s. r. o., Prešov	5 523 200	4 515 552	22,3	1 704 870
90	DAK, s. r. o., Prievidza	5 492 532	4 270 912	28,6	1 654 627
91	ELSPOL - SK, s. r. o., Námestovo	5 361 687	4 066 361	31,9	1 034 473
92	STAVIZOL, s. r. o., Žilina	5 324 001	5 288 294	0,7	901 127
93	HYDROTECH, a. s., Vínosady	5 222 175	4 928 681	6,0	1 062 891
94	CESTY KOŠICE, s. r. o., Košice	5 211 612	5 569 128	-6,4	1 698 349
95	VODOHOSPODÁRSKE STAVBY MALACKY, a. s., Malacky	5 161 390	4 329 513	19,2	195 366
96	STAVEBNÁ SPOLOČNOSŤ RAVING, a. s., Piešťany	5 147 149	4 401 268	16,9	626 500
97	MONT ELEKTRO, a. s., Banská Bystrica	5 071 886	4 213 862	20,4	699 392
98	PSK elektro, s. r. o., Žilina	5 019 567	2 861 450	75,4	508 372
99	ENIMEDICAL, a. s., Bratislava	4 996 756	4 186 345	19,4	1 544 233
100	STAS - stavby a sanácie, s. r. o., Trnava	4 967 072	6 208 083	-20,0	1 714 277



STAVEBNÁ VÝROBA 2019

Podniky stavebnej výroby podľa výsledku hospodárenia (v EUR)						
P. č.	Názov podniku	Výsledok hospodárenia z hospodárskej činnosti 2019	Výsledok hospodárenia z hospodárskej činnosti 2018	Zmena %	Výsledok hospodárenia za účtovné obdobie po zdanení	EBITDA
1	STRABAG Pozemné a inžinierske staviteľstvo, s. r. o., Bratislava	6 602 020	2 696 542	144,8	3 939 061	10 507 954
2	STRABAG, s. r. o., Bratislava	6 253 741	13 412 579	-53,4	4 344 207	10 207 248
3	TuCon, a. s., Žilina	4 557 792	-490 471	-1029,3	4 450 953	5 149 622
4	EUROVIA SK, a. s., Košice	3 742 509	7 899 251	-52,6	2 494 480	6 430 168
5	HSF System SK, s. r. o., Žilina	3 323 472	1 837 413	80,9	2 533 570	3 422 984
6	Skanska SK, a. s., Bratislava ¹⁾	3 148 752	3 238 113	-2,8	2 677 846	3 758 867
7	CESTY NITRA, a. s., Nitra	3 101 000	563 000	450,8	2 463 000	4 867 000
8	DAG SLOVAKIA, a. s., Prešov ¹⁾	1 995 175	773 995	157,8	1 509 783	2 028 561
9	BIDELNICA, s. r. o., Veľké Zálužie	1 893 133	1 847 440	2,5	1 468 019	2 866 164
10	ABM Mosty, s. r. o., Bratislava ²⁾	1 755 114	265 615	560,8	1 389 663	1 788 992
11	Železničné stavby, a. s., Košice	1 730 358	2 611 670	-33,7	1 597 218	2 072 996
12	PRORECO, s. r. o., Trenčianske Stankovce	1 521 151	1 177 088	29,2	1 121 870	1 588 385
13	ISMONT, s. r. o., Trnava	1 502 167	3 835 031	-60,8	1 290 818	1 912 883
14	Kofajové a dopravné stavby, s. r. o., Košice	1 472 110	2 314 692	-36,4	1 146 798	1 857 294
15	PROMTO, a. s., Žilina	1 355 626	1 135 554	19,4	1 060 844	1 370 936
16	Chemkostav, a. s., Michalovce ¹⁾	1 304 615	545 533	139,1	680 529	1 226 489
17	SAROUTE, s. r. o., Považská Bystrica	1 296 569	4 421 423	-70,7	1 021 785	1 615 578
18	BETPRES, s. r. o., Vranov nad Topľou	1 262 873	493 307	156,0	934 087	1 337 147
19	INPEK HOLDING, a. s., Nitra	1 108 558	1 275 933	-13,1	811 626	1 164 188
20	Keller špeciálne zakladanie, spol. s r. o., Bratislava	1 049 241	965 458	8,7	791 786	1 167 259
21	AVA-stav, s. r. o., Galanta	1 034 390	3 033 733	-65,9	500 580	1 295 963
22	Liv ELEKTRA, a. s., Bratislava	1 027 100	223 964	358,6	951 656	1 344 794
23	Keraming, a. s., Trenčín	1 012 555	2 840 204	-64,3	1 051 894	1 572 458
24	FREKOMOS SK, s. r. o., Bratislava	920 313	565 042	62,9	691 766	1 000 219
25	ELORA Slovakia, s. r. o., Čadca ¹⁾	912 989	923 483	-1,1	n	970 211
26	SMS - súkromná montážna spoločnosť, a. s., Nižná Oľšava	907 251	682 245	33,0	709 965	1 022 820
27	KOIFER, s. r. o., Bratislava	865 042	504 018	71,6	651 004	904 334
28	COMBIN BANSKÁ ŠTIAVNICA, s. r. o., Banská Štiavnica	842 583	709 125	18,8	499 880	1 188 778
29	Adifex, a. s., Bratislava ¹⁾	831 476	167 914	395,2	n	145 524
30	ASSYX, spol. s r. o., Bratislava	797 954	417 032	91,3	299 473	1 145 548
31	Metrostav Slovakia, a. s., Bratislava	746 530	-100 765	-840,9	479 630	962 522
32	DAK, s. r. o., Prievidza	694 399	456 347	52,2	544 066	730 708
33	INGSTEEL, spol. s r. o., Bratislava	680 541	651 080	4,5	n	824 841
34	Termomont Dolná Krupá, s. r. o., Biely Kostol	594 773	618 200	-3,8	409 663	1 048 201
35	MONTRÚR, s. r. o., Košice	565 328	42 588	1227,4	569 304	987 887
36	PMGSTAV SK, s. r. o., Žilina	545 845	227 812	139,6	337 118	731 439
37	OTYK invest, s. r. o., Bratislava	535 682	664 331	-19,4	631 003	794 281
38	SATES, a. s., Považská Bystrica	500 255	66 834	648,5	357 102	683 099
39	GEOstatik, a. s., Žilina	490 833	614 141	-20,1	354 574	1 035 055
40	S T A B I L I T , spol. s r. o., Nové Mesto nad Váhom	457 030	128 382	256,0	337 201	505 487
41	BALA, a. s., Holice	449 072	123 946	262,3	271 048	524 006
42	MONOLIT Slovakia, s. r. o., Trenčín	432 384	189 531	128,1	228 549	477 049
43	ČEZ SERVIS, s. r. o., Prešov	423 961	357 535	18,6	308 051	493 280
44	DARTON, s. r. o., Komárno	423 549	741 888	-42,9	328 507	471 992
45	STAVEX Nitra, spol. s r. o., Nitra	415 441	509 304	-18,4	224 659	738 410
46	MILANKO, spol. s r. o., Spišská Nová Ves	412 414	165 973	148,5	308 935	550 321
47	STAVEX TOP, s. r. o., Kysucké Nové Mesto	375 601	841 269	-55,4	292 630	412 742
48	PP INVEST, s. r. o., Vrāble	372 510	670 976	-44,5	270 671	461 797
49	ELZA - Elektromontážny závod Bratislava, a. s., Bratislava	365 034	578 410	-36,9	263 508	550 424
50	LLENTAB Slovakia, spol. s r. o., Bratislava	353 326	41 443	752,6	274 506	385 430

STAVEBNÁ VÝROBA 2019

Podniky stavebnej výroby podľa výsledku hospodárenia (v EUR)						
P. č.	Názov podniku	Výsledok hospodárenia z hospodárskej činnosti 2019	Výsledok hospodárenia z hospodárskej činnosti 2018	Zmena %	Výsledok hospodárenia za účtovné obdobie po zdanení	EBITDA
51	PETROSTAV SK, s. r. o., Štefanov nad Oravou	349 749	99 385	251,9	228 674	549 163
52	AQUAMONT, spol. s r. o., Matúškovo	325 497	376 576	-13,6	228 103	507 484
53	TRASER, spol. s r. o., Galanta ³⁾	323 338	388 975	-16,9	244 696	441 647
54	HATTER, s. r. o., Lokca	312 808	278 746	12,2	241 789	408 583
55	STAVPOČ, s. r. o., Námestovo	307 230	202 365	51,8	217 061	380 179
56	HORNEX, a. s., Bratislava	301 231	517 838	-41,8	170 984	348 809
57	RBR ing, s. r. o., Žilina	299 903	304 580	-1,5	230 464	349 244
58	HOCHTIEF SK, s. r. o., Bratislava	294 226	448 735	-34,4	205 508	291 279
59	DYNAMIK HOLDING, a. s., Nitra	283 730	296 446	-4,3	2 200 611	2 560 410
60	SLOB-real, s. r. o., Selce	280 158	156 025	79,6	226 973	410 555
61	I.K.M. REALITY - STAVING Banská Bystrica, a. s., Banská Bystrica	277 065	430 247	-35,6	190 627	374 789
62	ELSPOL - SK, s. r. o., Námestovo	270 007	75 343	258,4	198 952	358 934
63	BITUNOVA, spol. s r. o., Zvolen	266 601	835 102	-68,1	212 211	573 220
64	STABIL, spol. s r. o., Trnava	236 810	80 187	195,3	177 071	402 011
65	UNICO Invest SK, s. r. o., Bratislava	235 931	274 919	-14,2	219 860	367 777
66	ČENTÉŠ Slovakia, spol. s r. o., Nitra	231 357	153 769	50,5	152 517	300 157
67	NOVADACH, s. r. o., Bratislava	229 120	1 104 093	-79,2	143 171	317 560
68	PS STAVBY, s. r. o., Bratislava	223 978	527 219	-57,5	133 355	373 012
69	LUKYSTAV, s. r. o., Dolná Streda	222 702	307 073	-27,5	114 345	311 369
70	STABIL, a. s., Žilina	213 014	133 094	60,0	100 421	309 723
71	L-Construction, s. r. o., Bratislava	205 808	257 288	-20,0	128 040	290 891
72	ViOn, a. s., Zlaté Moravce	199 930	288 826	-30,8	93 320	805 610
73	Team, s. r. o., Banská Bystrica	192 495	332 642	-42,1	129 348	231 938
74	ENIMEDICAL, a. s., Bratislava	189 548	209 458	-9,5	136 904	821 466
75	M&B - BAU, s. r. o., Liptovský Hrádok	186 928	209 399	-10,7	121 643	198 492
76	PROFE, s. r. o., Žiar nad Hronom	163 195	405 719	-59,8	109 890	233 066
77	Reinter, s. r. o., Humenné	160 193	122 432	30,8	93 986	207 930
78	OSP DANUBIUS DS, s. r. o., Šamorín	152 069	192 722	-21,1	103 453	142 080
79	H B H, a. s., Považská Bystrica	150 989	-67 952	-322,2	82 226	261 316
80	I.N.V.E.S.T., a. s., Oravská Jasenica	150 168	40 396	271,7	116 405	215 171
81	PSK elektro, s. r. o., Žilina	136 814	96 954	41,1	89 095	216 282
82	VODOHOSPODÁRSKE STAVBY - ekologický podnik, a. s., Bratislava	135 322	-820 037	-116,5	15 125	88 542
83	NECTEL, spol. s r. o., Bratislava	125 299	105 494	18,8	72 819	229 519
84	STAS - stavby a sanácie, s. r. o., Trnava	124 433	531 540	-76,6	91 288	320 084
85	DESTAV, spol. s r. o., Nesluša	123 371	168 426	-26,8	n	313 767
86	JJ DEMOLÁCIE, s. r. o., Žilina	119 399	60 028	98,9	94 016	119 008
87	MONT ELEKTRO, a. s., Banská Bystrica	119 244	165 858	-28,1	81 044	125 057
88	CESTY KOŠICE, s. r. o., Košice	108 105	108 575	-0,4	49 664	537 176
89	BMS Bojnanský, s. r. o., Veľké Zálužie	102 910	455 939	-77,4	26 879	385 208
90	UNISTAV, s. r. o., Prešov	98 115	108 220	-9,3	14 184	115 639
91	STAVIZOL, s. r. o., Žilina	76 305	60 568	26,0	35 486	171 666
92	BTB GROUP, s. r. o., Bratislava	57 881	32 720	76,9	36 716	86 069
93	EHR STAV, spol. s r. o., Gajary	52 252	59 383	-12,0	25 564	105 600
94	VHS-PS, s. r. o., Bratislava	51 528	82 648	-37,7	3 379	46 615
95	HYDROTECH, a. s., Vinosady	39 512	486 260	-91,9	140 434	198 014
96	MEDIDERMA, spol. s r. o., Nitra	39 216	82 218	-52,3	10 547	112 594
97	Cestné stavby Liptovský Mikuláš, spol. s r. o., Liptovský Mikuláš	-75 954	382 215	-119,9	10 792	1 481 503
98	GMT Plus, s. r. o., Košice	-81 158	176 187	-146,1	-102 026	27 122
99	STAVEBNÁ SPOLOČNOSŤ RAVING, a. s., Piešťany	-82 306	218 206	-137,7	-88 870	-20 726
100	CESTY SK, s. r. o., Košice	-262 803	235 684	-211,5	665	716 517

STAVEBNÁ VÝROBA 2019

Podniky stavebnej výroby podľa počtu zamestnancov		
P. č.	Názov podniku	Priemerný evidenčný počet zamestnancov vo fyzických osobách celkom
1	Skanska SK, a. s., Bratislava ¹⁾	786
2	STRABAG Pozemné a inžinierske staviteľstvo, s. r. o., Bratislava	690
3	STRABAG, s. r. o., Bratislava	670
4	EUROVIA SK, a. s., Košice	569
5	TuCon, a. s., Žilina	346
6	ViOn, a. s., Zlaté Moravce	298
7	Cestné stavby Liptovský Mikuláš, spol. s r. o., Liptovský Mikuláš	287
8	Chemkostav, a. s., Michalovce ¹⁾	236
9	CESTY NITRA, a. s., Nitra	231
10	STAVEX Nitra, spol. s r. o., Nitra	216
11	Železničné stavby, a. s., Košice	196
12	COMBIN BANSKÁ ŠTIAVNICA, s. r. o., Banská Štiavnica	173
13	AVA-stav, s. r. o., Galanta	160
14	Metrostav Slovakia, a. s., Bratislava	158
15	INGSTEEL, spol. s r. o., Bratislava	153
16	DYNAMIK HOLDING, a. s., Nitra	120
17	Reinter, s. r. o., Humenné	111
18	ELZA - Elektromontážny závod Bratislava, a. s., Bratislava	110
18	BMS Bojnanský, s. r. o., Veľké Zálužie	110
20	ISMONT, s. r. o., Trnava	108
21	S T A B I L I T, spol. s r. o., Nové Mesto nad Váhom	102
22	MONTRÚR, s. r. o., Košice	101
23	HB REAVIS MANAGEMENT, spol. s r. o., Bratislava	100
24	AB - STAV, s. r. o., Malý Cetín	98
25	Keraming, a. s., Trenčín	94
26	VHS-PS, s. r. o., Bratislava	92
27	Termomont Dolná Krupá, s. r. o., Biely Kostol	89
28	LiV ELEKTRA, a. s., Bratislava	86
29	GEOstatik, a. s., Žilina	83
30	HORNEX, a. s., Bratislava	81
31	AQUAMONT, spol. s r. o., Matúškovo	80
32	NECTEL, spol. s r. o., Bratislava	78
32	HOCHTIEF SK, s. r. o., Bratislava	78
34	UNISTAV, s. r. o., Prešov	74
35	H B H, a. s., Považská Bystrica	71
36	BETPRES, s. r. o., Vranov nad Topľou	70
36	DESTAV, spol. s r. o., Nesluša	70
38	SATES, a. s., Považská Bystrica	69
38	ELSPOL - SK, s. r. o., Námestovo	69
40	STAS - stavby a sanácie, s. r. o., Trnava	67
41	STAVPOČ, s. r. o., Námestovo	66
42	SimKor, s. r. o., Banská Štiavnica	64
43	ČEZ SERVIS, s. r. o., Prešov	61
44	MONOLIT Slovakia, s. r. o., Trenčín	59
45	ASSYX, spol. s r. o., Bratislava	58
45	TRASER, spol. s r. o., Galanta ³⁾	58
47	ČENTĚŠ Slovakia, spol. s r. o., Nitra	54
48	ENIMEDICAL, a. s., Bratislava	53
49	Kofajové a dopravné stavby, s. r. o., Košice	52
50	CESTY KOŠICE, s. r. o., Košice	51

STAVEBNÁ VÝROBA 2019

Podniky stavebnej výroby podľa počtu zamestnancov		
P. č.	Názov podniku	Priemerný evidenčný počet zamestnancov vo fyzických osobách celkom
51	PETROSTAV SK, s. r. o., Štefanov nad Oravou	50
52	STABIL, a. s., Žilina	48
52	BITUNOVA, spol. s r. o., Zvolen	48
52	DAK, s. r. o., Prievidza	48
52	STAVIZOL, s. r. o., Žilina	48
56	PRORECO, s. r. o., Trenčianske Stankovce	46
56	STAVEBNÁ SPOLOČNOSŤ RAVING, a. s., Piešťany	46
58	Keller špeciálne zakladanie, spol. s r. o., Bratislava	45
59	Goldbeck, s. r. o., Bratislava	43
59	DAG SLOVAKIA, a. s., Prešov ¹⁾	43
61	TEXO PARTNER, a. s., Bratislava	42
61	CESTY SK, s. r. o., Košice	42
63	OSP DANUBIUS DS, s. r. o., Šamorín	41
64	MILANKO, spol. s r. o., Spišská Nová Ves	40
65	Adifex, a. s., Bratislava ¹⁾	39
65	SAROUTE, s. r. o., Považská Bystrica	39
65	I.K.M. REALITY - STAVING Banská Bystrica, a. s., Banská Bystrica	39
68	STABIL, spol. s r. o., Trnava	37
69	L-Construction, s. r. o., Bratislava	36
70	MEDIDERMA, spol. s r. o., Nitra	33
71	INPEK HOLDING, a. s., Nitra	31
72	HYDROTECH, a. s., Vinosady	30
73	SMS - súkromná montážna spoločnosť, a. s., Nižná Olšava	29
74	HSF System SK, s. r. o., Žilina	28
74	LUKYSTAV, s. r. o., Dolná Streda	28
76	RBR ing, s. r. o., Žilina	27
76	BALA, a. s., Holice	27
76	PROFE, s. r. o., Žiar nad Hronom	27
79	MONT ELEKTRO, a. s., Banská Bystrica	26
80	Team, s. r. o., Banská Bystrica	24
81	STAVEX TOP, s. r. o., Kysucké Nové Mesto	23
81	OTYK invest, s. r. o., Bratislava	23
81	PS STAVBY, s. r. o., Bratislava	23
84	SLOB-real, s. r. o., Selce	22
84	BIDELNICA, s. r. o., Veľké Zálužie	22
86	NOVADACH, s. r. o., Bratislava	21
87	FREKOMOS SK, s. r. o., Bratislava	19
87	PP INVEST, s. r. o., Vráble	19
89	ELORA Slovakia, s. r. o., Čadca ¹⁾	18
89	PMGSTAV SK, s. r. o., Žilina	18
89	GMT Plus, s. r. o., Košice	18
92	HATTER, s. r. o., Lokca	17
93	PROMTO, a. s., Žilina	16
94	DARTON, s. r. o., Komárno	15
94	LLENTAB Slovakia, spol. s r. o., Bratislava	15
96	PSK elektro, s. r. o., Žilina	14
97	EHR STAV, spol. s r. o., Gajary	13
98	VODOHOSPODÁRSKE STAVBY - ekologický podnik, a. s., Bratislava	12
99	KOIFER, s. r. o., Bratislava	8
99	I.N.V.E.S.T., a. s., Oravská Jasenica	8

STAVEBNÁ VÝROBA 2019

Podniky stavebnej výroby podľa produktivity práce (v EUR)			
P. č.	Názov podniku	Podiel tržieb za vlastné výkony a tovar celkom na zamestnanca	Podiel pridanej hodnoty na zamestnanca
1	VODOHOSPODÁRSKE STAVBY MALACKY, a. s., Malacky	2 580 695	97 683
2	BTB GROUP, s. r. o., Bratislava	2 148 220	32 979
3	Goldbeck, s. r. o., Bratislava	2 017 258	n
4	UNICO Invest SK, s. r. o., Bratislava	1 841 478	95 149
5	KOIFER, s. r. o., Bratislava	1 497 608	146 112
6	HB REAVIS MANAGEMENT, spol. s r. o., Bratislava	1 295 941	46 452
7	HSF System SK, s. r. o., Žilina	1 289 270	198 787
8	I.N.V.E.S.T., a. s., Oravská Jasenica	1 241 589	48 978
9	VODOHOSPODÁRSKE STAVBY - ekologický podnik, a. s., Bratislava	1 064 615	64 242
10	PROMTO, a. s., Žilina	987 175	125 116
11	L-Construction, s. r. o., Bratislava	667 039	50 286
12	ELORA Slovakia, s. r. o., Čadca ¹⁾	650 530	82 940
13	PRORECO, s. r. o., Trenčianske Stankovce	538 709	65 578
14	INPEK HOLDING, a. s., Nitra	535 993	66 732
15	NOVADACH, s. r. o., Bratislava	514 228	42 330
16	FREKOMOS SK, s. r. o., Bratislava	503 458	103 421
17	Adifex, a. s., Bratislava ¹⁾	495 242	42 158
18	DARTON, s. r. o., Komárno	482 210	48 575
19	PMGSTAV SK, s. r. o., Žilina	479 859	57 736
20	ASSYX, spol. s r. o., Bratislava	447 208	35 037
21	HATTER, s. r. o., Lokca	394 728	34 632
22	LLENTAB Slovakia, spol. s r. o., Bratislava	386 621	55 022
23	Keller špeciálne zakladanie, spol. s r. o., Bratislava	382 936	68 822
24	SLOB-real, s. r. o., Selce	379 681	27 872
25	EHR STAV, spol. s r. o., Gajary	377 301	35 729
26	DAG SLOVAKIA, a. s., Prešov ¹⁾	370 845	71 377
27	PSK elektro, s. r. o., Žilina	358 541	36 312
28	Team, s. r. o., Banská Bystrica	354 340	38 463
29	DYNAMIK HOLDING, a. s., Nitra	351 772	11 307
30	HORNEX, a. s., Bratislava	343 929	94 242
31	INGSTEEL, spol. s r. o., Bratislava	339 687	39 937
32	Keraming, a. s., Trenčín	334 341	41 664
33	STABIL, a. s., Žilina	328 638	29 458
34	RBR ing, s. r. o., Žilina	319 224	36 008
35	PP INVEST, s. r. o., Vrábľe	311 231	46 866
36	ČENTÉŠ Slovakia, spol. s r. o., Nitra	309 908	29 691
37	STAVEX TOP, s. r. o., Kysucké Nové Mesto	305 129	41 599
38	STRABAG Pozemné a inžinierske staviteľstvo, s. r. o., Bratislava	303 971	19 156
39	VHS-PS, s. r. o., Bratislava	290 484	-10 597
40	BALA, a. s., Holice	278 986	52 808
41	Metrostav Slovakia, a. s., Bratislava	276 846	41 937
42	PROFE, s. r. o., Žiar nad Hronom	273 931	48 075
43	LUKYSTAV, s. r. o., Dolná Streda	270 118	26 203
44	GMT Plus, s. r. o., Košice	268 251	18 409
45	OTYK invest, s. r. o., Bratislava	264 128	49 521
46	BETPRES, s. r. o., Vranov nad Topľou	255 392	45 075
47	SAROUTE, s. r. o., Považská Bystrica	249 628	66 840
48	PS STAVBY, s. r. o., Bratislava	247 326	50 684
49	I.K.M. REALITY - STAVING Banská Bystrica, a. s., Banská Bystrica	242 219	36 784
50	MILANKO, spol. s r. o., Spišská Nová Ves	242 142	39 271

STAVEBNÁ VÝROBA 2019

Podniky stavebnej výroby podľa produktivity práce (v EUR)			
P. č.	Názov podniku	Podiel tržieb za vlastné výkony a tovar celkom na zamestnanca	Podiel pridanej hodnoty na zamestnanca
51	BIDELNICA, s. r. o., Veľké Zálužie	222 141	132 086
52	STRABAG, s. r. o., Bratislava	222 022	43 068
53	AVA-stav, s. r. o., Galanta	198 787	24 762
54	MONT ELEKTRO, a. s., Banská Bystrica	195 073	26 900
55	MEDIDERMA, spol. s r. o., Nitra	193 428	30 079
56	LIV ELEKTRA, a. s., Bratislava	182 794	41 067
57	STAVPOČ, s. r. o., Námestovo	181 647	15 756
58	ISMONT, s. r. o., Trnava	181 145	35 578
59	Chemkostav, a. s., Michalovce ¹⁾	180 677	28 249
60	STABIL, spol. s r. o., Trnava	180 607	38 581
61	CESTY NITRA, a. s., Nitra	175 658	44 524
62	TEXO PARTNER, a. s., Bratislava	175 151	-3 259
63	HYDROTECH, a. s., Vinosady	174 073	35 430
64	Koľajové a dopravné stavby, s. r. o., Košice	171 840	75 953
65	DESTAV, spol. s r. o., Nesluša	168 830	15 487
66	SMS - súkromná montážna spoločnosť, a. s., Nižná Oľšava	167 283	65 237
67	CESTY SK, s. r. o., Košice	158 496	32 864
68	EUROVIA SK, a. s., Košice	153 653	36 893
69	TRASER, spol. s r. o., Galanta ³⁾	148 137	24 808
70	Skanska SK, a. s., Bratislava ¹⁾	143 671	37 525
71	GEOstatik, a. s., Žilina	140 935	39 998
72	BITUNOVA, spol. s r. o., Zvolen	139 154	42 154
73	PETROSTAV SK, s. r. o., Štefanov nad Oravou	137 052	22 346
74	ELZA - Elektromontážny závod Bratislava, a. s., Bratislava	134 351	28 971
75	NECTEL, spol. s r. o., Bratislava	133 352	31 743
76	MONOLIT Slovakia, s. r. o., Trenčín	133 341	25 014
77	SimKor, s. r. o., Banská Štiavnica	129 853	16 842
78	COMBIN BANSKÁ ŠTIAVNICA, s. r. o., Banská Štiavnica	129 655	33 736
79	SATES, a. s., Považská Bystrica	126 280	34 726
80	TuCon, a. s., Žilina	120 203	61 022
81	OSP DANUBIUS DS, s. r. o., Šamorín	119 972	17 531
82	Termomont Dolná Krupá, s. r. o., Biely Kostol	118 500	41 525
83	DAK, s. r. o., Prievidza	114 428	34 471
84	STAVEBNÁ SPOLOČNOSŤ RAVING, a. s., Piešťany	111 895	13 620
85	H B H, a. s., Považská Bystrica	111 696	23 036
86	STAVIZOL, s. r. o., Žilina	110 917	18 773
87	HOCHTIEF SK, s. r. o., Bratislava	107 615	46 494
88	Reinter, s. r. o., Humenné	104 737	13 885
89	CESTY KOŠICE, s. r. o., Košice	102 188	33 301
90	ViOn, a. s., Zlaté Moravce	97 715	19 788
91	ENIMEDICAL, a. s., Bratislava	94 278	29 136
92	S T A B I L I T, spol. s r. o., Nové Mesto nad Váhom	91 093	19 278
93	ČEZ SERVIS, s. r. o., Prešov	90 544	27 949
94	BMS Bojnanský, s. r. o., Veľké Zálužie	88 245	33 289
95	Železničné stavby, a. s., Košice	83 119	31 306
96	ELSPOL - SK, s. r. o., Námestovo	77 706	14 992
97	MONTRÚR, s. r. o., Košice	77 229	24 864
98	STAS - stavby a sanácie, s. r. o., Trnava	74 135	25 586
99	AQUAMONT, spol. s r. o., Matúškovo	70 027	19 184
100	UNISTAV, s. r. o., Prešov	65 044	17 268

STAVEBNÁ VÝROBA 2019

Podniky stavebnej výroby podľa rentability kapitálu (v %)			
P. č.	Názov podniku	Podiel výsledku hospodárenia z hospodárskej činnosti na majetku	Podiel výsledku hospodárenia z hospodárskej činnosti na tržbách celkom
1	ABM Mosty, s. r. o., Bratislava ²⁾	55,30	26,80
2	LLENTAB Slovakia, spol. s r. o., Bratislava	42,06	6,09
3	DAK, s. r. o., Prievidza	33,84	12,64
4	SMS - súkromná montážna spoločnosť, a. s., Nižná Oľšava	32,49	18,70
5	HSF System SK, s. r. o., Žilina	32,44	9,21
6	Kofajové a dopravné stavby, s. r. o., Košice	32,39	16,47
7	BIDELNICA, s. r. o., Veľké Zálužie	29,26	38,74
8	KOIFER, s. r. o., Bratislava	27,70	7,22
9	DAG SLOVAKIA, a. s., Prešov ¹⁾	26,93	12,51
10	SLOB-real, s. r. o., Selce	25,59	3,35
11	BETPRES, s. r. o., Vranov nad Topľou	24,64	7,06
12	FREKOMOS SK, s. r. o., Bratislava	23,01	9,62
13	HATTER, s. r. o., Lokca	22,10	4,66
14	Železničné stavby, a. s., Košice	20,84	10,62
15	Keller špeciálne zakladanie, spol. s r. o., Bratislava	18,70	6,09
16	JJ DEMOLÁCIE, s. r. o., Žilina	18,34	1,98
17	DARTON, s. r. o., Komárno	17,50	5,86
18	PROMTO, a. s., Žilina	16,92	8,58
19	ELORA Slovakia, s. r. o., Čadca ¹⁾	15,44	7,80
20	PRORECO, s. r. o., Trenčianske Stankovce	14,12	6,14
21	INPEK HOLDING, a. s., Nitra	13,73	6,67
22	SATES, a. s., Považská Bystrica	13,35	5,74
23	TuCon, a. s., Žilina	13,22	10,96
24	BALA, a. s., Holic	12,89	5,96
25	ČEZ SERVIS, s. r. o., Prešov	12,67	7,68
26	MILANKO, spol. s r. o., Spišská Nová Ves	12,36	4,26
27	Adifex, a. s., Bratislava ¹⁾	11,84	4,30
28	Liv ELEKTRA, a. s., Bratislava	11,41	6,53
29	M&B - BAU, s. r. o., Liptovský Hrádok	10,93	2,33
30	OTYK invest, s. r. o., Bratislava	10,63	8,82
31	PP INVEST, s. r. o., Vrable	9,90	6,30
32	RBR ing, s. r. o., Žilina	9,83	3,48
33	PMGSTAV SK, s. r. o., Žilina	9,65	6,32
34	CESTY NITRA, a. s., Nitra	9,32	7,64
35	TRASER, spol. s r. o., Galanta ³⁾	9,28	3,76
36	STAVEX TOP, s. r. o., Kysucké Nové Mesto	9,22	5,35
37	ELSPOL - SK, s. r. o., Námestovo	9,02	5,04
38	PSK elektro, s. r. o., Žilina	8,77	2,73
39	Termomont Dolná Krupá, s. r. o., Biely Kostol	8,15	5,64
40	UNICO Invest SK, s. r. o., Bratislava	7,88	4,27
41	PETROSTAV SK, s. r. o., Štefanov nad Oravou	7,65	5,10
42	STAVPOČ, s. r. o., Námestovo	7,58	2,56
43	OSP DANUBIUS DS, s. r. o., Šamorín	7,43	3,09
44	AQUAMONT, spol. s r. o., Matúškovo	7,31	5,81
45	PROFE, s. r. o., Žiar nad Hronom	7,29	2,21
46	Team, s. r. o., Banská Bystrica	6,92	2,26
47	S T A B I L I T, spol. s r. o., Nové Mesto nad Váhom	6,89	4,92
48	LUKYSTAV, s. r. o., Dolná Streda	6,54	2,94
49	ISMONT, s. r. o., Trnava	6,33	7,68
50	ČENTĚS Slovakia, spol. s r. o., Nitra	6,31	1,38

STAVEBNÁ VÝROBA 2019

Podniky stavebnej výroby podľa rentability kapitálu (v %)			
P. č.	Názov podniku	Podiel výsledku hospodárenia z hospodárskej činnosti na majetku	Podiel výsledku hospodárenia z hospodárskej činnosti na tržbách celkom
51	AVA-stav, s. r. o., Galanta	6,31	3,25
52	STABIL, spol. s r. o., Trnava	6,07	3,54
53	ASSYX, spol. s r. o., Bratislava	6,04	3,08
54	PS STAVBY, s. r. o., Bratislava	5,81	3,94
55	Reinter, s. r. o., Humenné	5,80	1,38
56	Skanska SK, a. s., Bratislava ¹⁾	5,75	2,79
57	BITUNOVA, spol. s r. o., Zvolen	5,53	3,99
58	I.N.V.E.S.T., a. s., Oravská Jasenica	5,32	1,51
59	EUROVIA SK, a. s., Košice	5,23	4,28
60	UNISTAV, s. r. o., Prešov	5,21	2,04
61	SAROUTE, s. r. o., Považská Bystrica	5,16	13,32
62	NOVADACH, s. r. o., Bratislava	4,96	2,12
63	Chemkostav, a. s., Michalovce ¹⁾	4,96	3,06
64	I.K.M. REALITY - STAVING Banská Bystrica, a. s., Banská Bystrica	4,92	2,93
65	STAVIZOL, s. r. o., Žilina	4,84	1,43
66	MONT ELEKTRO, a. s., Banská Bystrica	4,79	2,35
67	HOCHTIEF SK, s. r. o., Bratislava	4,70	3,51
68	COMBIN BANSKÁ ŠTIAVNICA, s. r. o., Banská Štiavnica	4,60	3,76
69	MONTRÚR, s. r. o., Košice	4,58	7,25
70	Keraming, a. s., Trenčín	4,51	3,22
71	STRABAG, s. r. o., Bratislava	4,41	4,20
72	GEOstatik, a. s., Žilina	4,21	4,20
73	STABIL, a. s., Žilina	4,06	1,35
74	STAVEX Nitra, spol. s r. o., Nitra	4,01	5,41
75	ENIMEDICAL, a. s., Bratislava	3,94	3,79
76	CESTY KOŠICE, s. r. o., Košice	3,57	2,07
77	L-Construction, s. r. o., Bratislava	3,53	0,86
78	ELZA - Elektromontážny závod Bratislava, a. s., Bratislava	3,47	2,47
79	NECTEL, spol. s r. o., Bratislava	3,31	1,20
80	Metrostav Slovakia, a. s., Bratislava	3,26	1,71
81	H B H, a. s., Považská Bystrica	3,20	1,90
82	STAS - stavby a sanácie, s. r. o., Trnava	3,13	2,51
83	STRABAG Pozemné a inžinierske staviteľstvo, s. r. o., Bratislava	3,13	3,15
84	MONOLIT Slovakia, s. r. o., Trenčín	2,82	5,50
85	EHR STAV, spol. s r. o., Gajary	2,61	1,07
86	BTB GROUP, s. r. o., Bratislava	2,53	0,45
87	DESTAV, spol. s r. o., Nesluša	2,44	1,04
88	BMS Bojnanský, s. r. o., Veľké Zálužie	2,31	1,06
89	INGSTEEL, spol. s r. o., Bratislava	2,26	1,31
90	HORNEX, a. s., Bratislava	1,67	1,08
91	MEDIDERMA, spol. s r. o., Nitra	1,62	0,61
92	VODOHOSPODÁRSKE STAVBY - ekologický podnik, a. s., Bratislava	1,34	1,06
93	ViOn, a. s., Zlaté Moravce	1,24	0,69
94	HYDROTECH, a. s., Vinosady	1,13	0,76
95	DYNAMIK HOLDING, a. s., Nitra	0,75	0,67
96	VHS-PS, s. r. o., Bratislava	0,48	0,19
97	HB REAVIS MANAGEMENT, spol. s r. o., Bratislava	-0,55	-0,61
98	Cestné stavby Liptovský Mikuláš, spol. s r. o., Liptovský Mikuláš	-0,64	-0,44
99	GMT Plus, s. r. o., Košice	-2,01	-1,68
100	VODOHOSPODÁRSKE STAVBY MALACKY, a. s., Malacky	-2,81	-7,10

STAVEBNÁ VÝROBA 2019

Podniky stavebnej výroby podľa majetku (v EUR)				
P. č.	Názov podniku	Majetok spolu netto	Vlastné imanie	Odpisy nehmotného a hmotného majetku
1	STRABAG Pozemné a inžinierske stavitelstvo, s. r. o., Bratislava	211 130 339	46 408 203	3 532 469
2	HB REAVIS MANAGEMENT, spol. s r. o., Bratislava	143 199 289	18 998 893	113 514
3	STRABAG, s. r. o., Bratislava	141 670 011	76 791 110	4 274 039
4	EUROVIA SK, a. s., Košice	71 510 504	30 000 203	2 725 342
5	Skanska SK, a. s., Bratislava ¹⁾	54 790 195	27 181 293	626 687
6	DYNAMIK HOLDING, a. s., Nitra	37 740 045	18 732 926	281 653
7	TuCon, a. s., Žilina	34 471 002	6 725 888	810 049
8	CESTY NITRA, a. s., Nitra	33 264 000	24 323 000	1 820 000
9	INGSTEEL, spol. s r. o., Bratislava	30 175 833	12 397 892	411 366
10	Chemkostav, a. s., Michalovce ¹⁾	26 323 097	4 487 189	288 915
11	SAROUTE, s. r. o., Považská Bystrica	25 129 677	21 828 597	298 816
12	ISMONT, s. r. o., Trnava	23 722 687	9 274 999	239 822
13	Metrostav Slovakia, a. s., Bratislava	22 871 255	1 715 410	294 784
14	Keraming, a. s., Trenčín	22 474 500	11 922 951	258 891
15	TEXO PARTNER, a. s., Bratislava	19 107 317	8 679 474	106 943
16	COMBIN BANSKÁ ŠTIAVNICA, s. r. o., Banská Štiavnica	18 299 351	1 647 257	469 323
17	HORNEX, a. s., Bratislava	18 068 538	3 459 108	126 648
18	AVA-stav, s. r. o., Galanta	16 397 289	5 792 535	573 949
19	ViOn, a. s., Zlaté Moravce	16 106 395	7 666 589	663 008
20	MONOLIT Slovakia, s. r. o., Trenčín	15 359 868	4 193 423	100 371
21	ASSYX, spol. s r. o., Bratislava	13 220 332	1 207 008	391 143
22	VODOHOSPODÁRSKE STAVBY MALACKY, a. s., Malacky	13 042 026	3 479 758	55 798
23	MONTRÚR, s. r. o., Košice	12 341 390	9 894 577	265 419
24	Cestné stavby Liptovský Mikuláš, spol. s r. o., Liptovský Mikuláš	11 854 661	3 222 045	1 165 740
25	GEOstatik, a. s., Žilina	11 654 366	5 790 749	545 585
26	VHS-PS, s. r. o., Bratislava	10 781 461	163 374	10 796
27	PRORECO, s. r. o., Trenčianske Stankovce	10 771 781	4 865 989	115 322
28	ELZA - Elektromontážny závod Bratislava, a. s., Bratislava	10 534 593	4 459 097	201 412
29	STAVEX Nitra, spol. s r. o., Nitra	10 362 177	8 560 148	326 641
30	HSF System SK, s. r. o., Žilina	10 246 277	3 592 483	188 491
31	VODOHOSPODÁRSKE STAVBY - ekologický podnik, a. s., Bratislava	10 100 141	3 413 927	36 356
32	LiV ELEKTRA, a. s., Bratislava	9 001 853	5 590 108	155 581
33	Železničné stavby, a. s., Košice	8 301 585	5 005 848	364 272
34	INPEK HOLDING, a. s., Nitra	8 071 441	1 781 864	119 428
35	PROMTO, a. s., Žilina	8 011 553	4 150 851	26 402
36	DAG SLOVAKIA, a. s., Prešov ¹⁾	7 408 185	2 692 753	85 278
37	Termomont Dolná Krupá, s. r. o., Biely Kostol	7 300 962	416 967	470 514
38	Adifex, a. s., Bratislava ¹⁾	7 023 088	2 088 246	128 557
39	S T A B I L I T, spol. s r. o., Nové Mesto nad Váhom	6 628 857	2 325 223	77 249
40	BIDELNICA, s. r. o., Veľké Zálužie	6 469 374	4 043 163	979 762
41	HOCHTIEF SK, s. r. o., Bratislava	6 258 780	2 064 009	102 431
42	ELORA Slovakia, s. r. o., Čadca ¹⁾	5 911 627	3 480 355	73 058
43	L-Construction, s. r. o., Bratislava	5 824 659	560 919	90 865
44	PMGSTAV SK, s. r. o., Žilina	5 655 744	1 080 767	197 469
45	I.K.M. REALITY - STAVING Banská Bystrica, a. s., Banská Bystrica	5 632 662	1 850 665	119 757
46	Keller špeciálne zakladanie, spol. s r. o., Bratislava	5 609 975	2 878 766	133 979
47	CESTY SK, s. r. o., Košice	5 267 721	1 855 288	572 777
48	STABIL, a. s., Žilina	5 250 772	815 463	140 156
49	BETPRES, s. r. o., Vranov nad Topľou	5 125 029	1 616 198	119 159
50	DESTAV, spol. s r. o., Nesluša	5 061 309	839 685	199 703

STAVEBNÁ VÝROBA 2019

51	OTYK invest, s. r. o., Bratislava	5 040 506	2 885 673	26 197
52	BITUNOVA, spol. s r. o., Zvolen	4 819 301	4 132 774	300 491
53	ENIMEDICAL, a. s., Bratislava	4 805 254	1 479 470	633 051
54	H B H, a. s., Považská Bystrica	4 722 357	1 592 635	131 262
55	NOVADACH, s. r. o., Bratislava	4 616 862	1 786 416	106 335
56	PETROSTAV SK, s. r. o., Štefanov nad Oravou	4 570 396	457 764	225 660
57	Kofajové a dopravné stavby, s. r. o., Košice	4 545 106	1 814 411	397 160
58	BMS Bojnanský, s. r. o., Veľké Zálužie	4 455 414	1 352 221	299 778
59	AQUAMONT, spol. s r. o., Matúškovo	4 452 297	3 020 762	190 029
60	STAVEX TOP, s. r. o., Kysucké Nové Mesto	4 075 847	3 721 252	40 999
61	STAVPOČ, s. r. o., Námestovo	4 054 159	2 159 100	96 801
62	GMT Plus, s. r. o., Košice	4 044 770	1 004 065	106 697
63	FREKOMOS SK, s. r. o., Bratislava	3 998 896	1 972 306	91 567
64	STAS - stavby a sanácie, s. r. o., Trnava	3 977 713	3 138 112	197 507
65	STABIL, spol. s r. o., Trnava	3 898 626	2 003 054	167 077
66	PS STAVBY, s. r. o., Bratislava	3 855 657	1 226 803	165 212
67	NECTEL, spol. s r. o., Bratislava	3 786 941	1 003 122	124 843
68	PP INVEST, s. r. o., Vrábľe	3 762 363	1 855 404	99 916
69	SATES, a. s., Považská Bystrica	3 747 506	1 537 090	190 331
70	AB - STAV, s. r. o., Malý Cetín	3 702 631	214 012	158 231
71	ČENTĚŠ Slovakia, spol. s r. o., Nitra	3 665 263	629 171	79 488
72	HYDROTECH, a. s., Vinosady	3 505 667	1 797 528	48 706
73	TRASER, spol. s r. o., Galanta ³⁾	3 485 236	2 042 150	123 746
74	BALA, a. s., Holicie	3 483 149	1 354 489	133 609
75	LUKYSTAV, s. r. o., Dolná Streda	3 403 965	1 211 605	132 839
76	SimKor, s. r. o., Banská Štiavnica	3 387 099	975 760	136 807
77	ČEZ SERVIS, s. r. o., Prešov	3 345 135	2 145 184	71 276
78	MILANKO, spol. s r. o., Spišská Nová Ves	3 336 875	495 482	158 854
79	ABM Mosty, s. r. o., Bratislava ²⁾	3 173 659	1 496 701	34 142
80	KOIFER, s. r. o., Bratislava	3 123 244	965 546	71 068
81	RBR ing, s. r. o., Žilina	3 052 296	1 568 377	54 236
82	CESTY KOŠICE, s. r. o., Košice	3 024 115	734 911	436 706
83	UNICO Invest SK, s. r. o., Bratislava	2 994 515	1 486 853	132 248
84	ELSPOL - SK, s. r. o., Námestovo	2 993 371	672 476	92 861
85	I.N.V.E.S.T., a. s., Oravská Jasenica	2 823 039	427 345	66 860
86	SMS - súkromná montážna spoločnosť, a. s., Nižná Oľšava	2 792 317	817 121	117 514
87	Team, s. r. o., Banská Bystrica	2 781 879	629 145	51 952
88	Reinter, s. r. o., Humenné	2 759 699	391 384	68 561
89	MONT ELEKTRO, a. s., Banská Bystrica	2 488 998	620 309	18 460
90	MEDIDERMA, spol. s r. o., Nitra	2 424 958	188 198	90 280
91	DARTON, s. r. o., Komárno	2 420 224	1 053 785	53 400
92	BTB GROUP, s. r. o., Bratislava	2 291 922	516 861	32 780
93	PROFE, s. r. o., Žiar nad Hronom	2 237 355	1 096 621	74 420
94	DAK, s. r. o., Prievidza	2 052 085	1 249 126	38 202
95	OSP DANUBIUS DS, s. r. o., Šamorín	2 046 209	1 060 185	5 523
96	EHR STAV, spol. s r. o., Gajary	2 000 556	654 201	56 192
97	UNISTAV, s. r. o., Prešov	1 883 144	224 625	39 475
98	M&B - BAU, s. r. o., Liptovský Hrádok	1 709 925	365 880	32 263
99	STAVIZOL, s. r. o., Žilina	1 576 846	410 525	110 073
100	PSK elektro, s. r. o., Žilina	1 559 799	377 584	85 346

STAVEBNÁ VÝROBA 2019

Podniky stavebnej výroby podľa zmeny tržieb za rok 2019 v porovnaní s rokom 2018

P. č.	Stavebné firmy špecializujúce sa na pozemné stavby	Tržby za vlastné výkony a tovar celkom		
		2019 (EUR)	2018 (EUR)	Zmena (%)
1	I.N.V.E.S.T., a. s., Oravská Jasenica	9 932 712	3 105 974	219,8
2	LLENTAB Slovakia, spol. s r. o., Bratislava	5 799 308	3 131 975	85,2
3	SimKor, s. r. o., Banská Štiavnica	8 310 583	4 515 370	84,1
4	S T A B I L I T, spol. s r. o., Nové Mesto nad Váhom	9 291 514	5 175 552	79,5
5	Goldbeck, s. r. o., Bratislava	86 742 081	51 430 837	68,7
6	EHR STAV, spol. s r. o., Gajary	4 904 908	2 933 781	67,2
7	DAG SLOVAKIA, a. s., Prešov ¹⁾	15 946 326	9 539 820	67,2
8	M&B - BAU, s. r. o., Liptovský Hrádok	8 023 349	4 817 651	66,5
9	PROMTO, a. s., Žilina	15 794 793	9 495 225	66,3
10	HSF System SK, s. r. o., Žilina	36 099 567	22 312 543	61,8
11	ČENTĚS Slovakia, spol. s r. o., Nitra	16 735 024	10 805 773	54,9
12	HB REAVIS MANAGEMENT, spol. s r. o., Bratislava	129 594 088	93 548 796	38,5
13	Reinter, s. r. o., Humenné	11 625 793	8 406 048	38,3
14	RBR ing, s. r. o., Žilina	8 619 059	6 255 220	37,8
15	AB - STAV, s. r. o., Malý Cetín	6 309 132	4 579 892	37,8
16	PMGSTAV SK, s. r. o., Žilina	8 637 454	6 361 037	35,8
17	DAK, s. r. o., Prievidza	5 492 532	4 270 912	28,6
18	LUKYSTAV, s. r. o., Dolná Streda	7 563 296	5 938 880	27,4
19	MILANKO, spol. s r. o., Spišská Nová Ves	9 685 674	7 611 187	27,3
20	INPEK HOLDING, a. s., Nitra	16 615 796	13 190 411	26,0

Podniky stavebnej výroby podľa zmeny tržieb za rok 2019 v porovnaní s rokom 2018

P. č.	Stavebné firmy špecializujúce sa na dopravné a inžinierske stavby	Tržby za vlastné výkony a tovar celkom		
		2019 (EUR)	2018 (EUR)	Zmena (%)
1	ABM Mosty, s. r. o., Bratislava ²⁾	6 550 089	866 108	656,3
2	BMS Bojnanský, s. r. o., Veľké Zálužie	9 706 995	4 782 770	103,0
3	Team, s. r. o., Banská Bystrica	8 504 160	5 332 857	59,5
4	FREKOMOS SK, s. r. o., Bratislava	9 565 700	6 453 652	48,2
5	SMS - súkromná montážna spoločnosť, a. s., Nižná Olšava	4 851 205	3 285 209	47,7
6	TuCon, a. s., Žilina	41 590 104	28 444 268	46,2
7	SLOB-real, s. r. o., Selce	8 352 989	6 443 491	29,6
8	SATES, a. s., Považská Bystrica	8 713 334	6 730 148	29,5
9	MONTRÚR, s. r. o., Košice	7 800 153	6 362 314	22,6
10	VODOHOSPODÁRSKE STAVBY - ekologický podnik, a. s., Bratislava	12 775 381	10 666 152	19,8
11	HYDROTECH, a. s., Vinosady	5 222 175	4 928 681	6,0
12	Skanska SK, a. s., Bratislava ³⁾	112 925 496	109 921 629	2,7
13	ViOn, a. s., Zlaté Moravce	29 119 161	30 132 814	-3,4
14	CESTY KOŠICE, s. r. o., Košice	5 211 612	5 569 128	-6,4
15	Železničné stavby, a. s., Košice	16 291 247	18 134 671	-10,2
16	Cestné stavby Liptovský Mikuláš, spol. s r. o., Liptovský Mikuláš	17 232 674	20 300 803	-15,1
17	AQUAMONT, spol. s r. o., Matúškovo	5 602 182	7 011 295	-20,1
18	COMBIN BANSKÁ ŠTIAVNICA, s. r. o., Banská Štiavnica	22 430 251	28 568 256	-21,5
19	BITUNOVA, spol. s r. o., Zvolen	6 679 398	8 761 110	-23,8
20	Kofajové a dopravné stavby, s. r. o., Košice	8 935 674	12 189 381	-26,7

TABUĽKA 1 – STAVEBNÁ VÝROBA 2019

P. č.	Index úspešnosti podnikov	Názov podniku	Tržby za vlastné výkony a tovar v EUR	Výsledok hosp. za ÚO po zdanení v EUR	Počet zamestnancov	Majetok spolu netto v EUR	Vlastné imanie v EUR
		pridelené váhy	0,209448	0,201028	0,193281	0,190900	0,205343
1	2,237738	STRABAG Pozemné a inžinierske stavitelstvo, s. r. o., Bratislava	209 739 736	3 939 061	690	211 130 339	46 408 203
2	2,208659	STRABAG, s. r. o., Bratislava	148 754 783	4 344 207	670	141 670 011	76 791 110
3	1,914929	Skanska SK, a. s., Bratislava ¹⁾	112 925 496	2 677 846	786	54 790 195	27 181 293
4	1,850480	EUROVIA SK, a. s., Košice	87 428 547	2 494 480	569	71 510 504	30 000 203
5	1,742506	TuCon, a. s., Žilina	41 590 104	4 450 953	346	34 471 002	6 725 888
6	1,669394	CESTY NITRA, a. s., Nitra	40 577 000	2 463 000	231	33 264 000	24 323 000
7	1,620980	DYNAMIK HOLDING, a. s., Nitra	42 212 632	2 200 611	120	37 740 045	18 732 926
8	1,541945	HSF System SK, s. r. o., Žilina	36 099 567	2 533 570	28	10 246 277	3 592 483
9	1,532860	Chemkostav, a. s., Michalovce ¹⁾	42 639 774	680 529	236	26 323 097	4 487 189
10	1,523206	Železničné stavby, a. s., Košice	16 291 247	1 597 218	196	8 301 585	5 005 848
11	1,519922	Keraming, a. s., Trenčín	31 428 033	1 051 894	94	22 474 500	11 922 951
12	1,516355	ISMONT, s. r. o., Trnava	19 563 688	1 290 818	108	23 722 687	9 274 999
13	1,512264	SAROUTE, s. r. o., Považská Bystrica	9 735 498	1 021 785	39	25 129 677	21 828 597
14	1,507347	ViOn, a. s., Zlaté Moravce	29 119 161	93 320	298	16 106 395	7 666 589
15	1,495173	Metrostav Slovakia, a. s., Bratislava	43 741 614	479 630	158	22 871 255	1 715 410
16	1,489741	AVA-stav, s. r. o., Galanta	31 805 950	500 580	160	16 397 289	5 792 535
17	1,475188	PRORECO, s. r. o., Trenčianske Stankovce	24 780 599	1 121 870	46	10 771 781	4 865 989
18	1,474296	DAG SLOVAKIA, a. s., Prešov ¹⁾	15 946 326	1 509 783	43	7 408 185	2 692 753
19	1,474178	COMBIN BANSKÁ ŠTIAVNICA, s. r. o., Banská Štiavnica	22 430 251	499 880	173	18 299 351	1 647 257
20	1,473315	Cestné stavby Liptovský Mikuláš, spol. s r. o., Liptovský Mikuláš	17 232 674	10 792	287	11 854 661	3 222 045
21	1,468897	STAVEX Nitra, spol. s r. o., Nitra	7 676 434	224 659	216	10 362 177	8 560 148
22	1,468625	LiV ELEKTRA, a. s., Bratislava	15 720 272	951 656	86	9 001 853	5 590 108
23	1,461666	MONTRÚR, s. r. o., Košice	7 800 153	569 304	101	12 341 390	9 894 577
24	1,458964	BIDELNICA, s. r. o., Veľké Zálužie	4 887 101	1 468 019	22	6 469 374	4 043 163
25	1,451920	BETPRES, s. r. o., Vranov nad Topľou	17 877 421	934 087	70	5 125 029	1 616 198
26	1,451674	PROMTO, a. s., Žilina	15 794 793	1 060 844	16	8 011 553	4 150 851
27	1,448177	Kofajové a dopravné stavby, s. r. o., Košice	8 935 674	1 146 798	52	4 545 106	1 814 411
28	1,446757	HORNEX, a. s., Bratislava	27 858 246	170 984	81	18 068 538	3 459 108
29	1,442515	Keller špeciálne zakladanie, spol. s r. o., Bratislava	17 232 098	791 786	45	5 609 975	2 878 766
30	1,441887	ABM Mosty, s. r. o., Bratislava ²⁾	6 550 089	1 389 663	0	3 173 659	1 496 701
31	1,440868	ELZA - Elektromontážny závod Bratislava, a. s., Bratislava	14 778 664	263 508	110	10 534 593	4 459 097
32	1,439838	GEOstatik, a. s., Žilina	11 697 568	354 574	83	11 654 366	5 790 749
33	1,438646	INPEK HOLDING, a. s., Nitra	16 615 796	811 626	31	8 071 441	1 781 864
34	1,434581	ASSYX, spol. s r. o., Bratislava	25 938 046	299 473	58	13 220 332	1 207 008
35	1,427783	TEXO PARTNER, a. s., Bratislava	7 356 353	86 644	42	19 107 317	8 679 474
36	1,427512	S T A B I L I T, spol. s r. o., Nové Mesto nad Váhom	9 291 514	337 201	102	6 628 857	2 325 223
37	1,425651	HB REAVIS MANAGEMENT, spol. s r. o., Bratislava	129 594 088	-6 074 259	100	143 199 289	18 998 893
38	1,425358	VHS-PS, s. r. o., Bratislava	26 724 509	3 379	92	10 781 461	163 374
39	1,424346	Termomont Dolná Krupá, s. r. o., Biely Kostol	10 546 534	409 663	89	7 300 962	416 967
40	1,423498	MONOLIT Slovakia, s. r. o., Trenčín	7 867 120	228 549	59	15 359 868	4 193 423
41	1,420068	FREKOMOS SK, s. r. o., Bratislava	9 565 700	691 766	19	3 998 896	1 972 306
42	1,418205	OTYK invest, s. r. o., Bratislava	6 074 954	631 003	23	5 040 506	2 885 673
43	1,415006	SATES, a. s., Považská Bystrica	8 713 334	357 102	69	3 747 506	1 537 090
44	1,414461	SMS - súkromná montážna spoločnosť, a. s., Nižná Olšava	4 851 205	709 965	29	2 792 317	817 121
45	1,414450	KOIFER, s. r. o., Bratislava	11 980 863	651 004	8	3 123 244	965 546
46	1,413733	HOCHTIEF SK, s. r. o., Bratislava	8 393 988	205 508	78	6 258 780	2 064 009
47	1,413382	AQUAMONT, spol. s r. o., Matúškovo	5 602 182	228 103	80	4 452 297	3 020 762
48	1,413154	STAVPOČ, s. r. o., Námestovo	11 988 695	217 061	66	4 054 159	2 159 100
49	1,412767	DAK, s. r. o., Prievidza	5 492 532	544 066	48	2 052 085	1 249 126
50	1,412402	Reinter, s. r. o., Humenné	11 625 793	93 986	111	2 759 699	391 384

TABUĽKA 1 – STAVEBNÁ VÝROBA 2019 – pokračovanie							
P. č.	Index úspešnosti podnikov	Názov podniku	Tržby za vlastné výkony a tovar v EUR	Výsledok hosp. za ÚO po zdanení v EUR	Počet zamestnancov	Majetok spolu netto v EUR	Vlastné imanie v EUR
		pridelené váhy	0,209448	0,201028	0,193281	0,190900	0,205343
51	1,411311	BMS Bojnanský, s. r. o., Veľké Zálužie	9 706 995	26 879	110	4 455 414	1 352 221
52	1,411092	L-Construction, s. r. o., Bratislava	24 013 413	128 040	36	5 824 659	560 919
53	1,409177	BITUNOVA, spol. s r. o., Zvolen	6 679 398	212 211	48	4 819 301	4 132 774
54	1,408900	ČEZ SERVIS, s. r. o., Prešov	5 523 200	308 051	61	3 345 135	2 145 184
55	1,408216	TRASER, spol. s r. o., Galanta ³⁾	8 591 972	244 696	58	3 485 236	2 042 150
56	1,407585	ČENTĚŠ Slovakia, spol. s r. o., Nitra	16 735 024	152 517	54	3 665 263	629 171
57	1,405227	STAVEX TOP, s. r. o., Kysucké Nové Mesto	7 017 971	292 630	23	4 075 847	3 721 252
58	1,404730	STABIL, a. s., Žilina	15 774 611	100 421	48	5 250 772	815 463
59	1,404673	NECTEL, spol. s r. o., Bratislava	10 401 440	72 819	78	3 786 941	1 003 122
60	1,403513	MILANKO, spol. s r. o., Spišská Nová Ves	9 685 674	308 935	40	3 336 875	495 482
61	1,403385	I.K.M. REALITY - STAVING Banská Bystrica, a. s., Banská Bystrica	9 446 532	190 627	39	5 632 662	1 850 665
62	1,403331	H B H, a. s., Považská Bystrica	7 930 391	82 226	71	4 722 357	1 592 635
63	1,403257	STAS - stavby a sanácie, s. r. o., Trnava	4 967 072	91 288	67	3 977 713	3 138 112
64	1,401991	PMGŠTAV SK, s. r. o., Žilina	8 637 454	337 118	18	5 655 744	1 080 767
65	1,401522	ELSPOL - SK, s. r. o., Námestovo	5 361 687	198 952	69	2 993 371	672 476
66	1,400533	PETROSTAV SK, s. r. o., Štefanov nad Oravou	6 852 619	228 674	50	4 570 396	457 764
67	1,400363	VODOHOSPODÁRSKE STAVBY - ekologický podnik, a. s., Bratislava	12 775 381	15 125	12	10 100 141	3 413 927
68	1,398885	BALA, a. s., Holice	7 532 610	271 048	27	3 483 149	1 354 489
69	1,398360	STABIL, spol. s r. o., Trnava	6 682 475	177 071	37	3 898 626	2 003 054
70	1,398319	RBR ing, s. r. o., Žilina	8 619 059	230 464	27	3 052 296	1 568 377
71	1,398217	ENIMEDICAL, a. s., Bratislava	4 996 756	136 904	53	4 805 254	1 479 470
72	1,397075	NOVADACH, s. r. o., Bratislava	10 798 798	143 171	21	4 616 862	1 786 416
73	1,396875	PP INVEST, s. r. o., Vrábľe	5 913 388	270 671	19	3 762 363	1 855 404
74	1,396465	DARTON, s. r. o., Komárno	7 233 154	328 507	15	2 420 224	1 053 785
75	1,392621	HYDROTECH, a. s., Vínosady	5 222 175	140 434	30	3 505 667	1 797 528
76	1,392439	CESTY SK, s. r. o., Košice	6 656 845	665	42	5 267 721	1 855 288
77	1,392324	SLOB-real, s. r. o., Selce	8 352 989	226 973	22	1 094 924	606 473
78	1,391657	UNISTAV, s. r. o., Prešov	4 813 286	14 184	74	1 883 144	224 625
79	1,391630	LUKYSTAV, s. r. o., Dolná Streda	7 563 296	114 345	28	3 403 965	1 211 605
80	1,390398	CESTY KOŠICE, s. r. o., Košice	5 211 612	49 664	51	3 024 115	734 911
81	1,390278	HATTER, s. r. o., Lokca	6 710 374	241 789	17	1 415 528	556 017
82	1,390144	Team, s. r. o., Banská Bystrica	8 504 160	129 348	24	2 781 879	629 145
83	1,390061	OSP DANUBIUS DS, s. r. o., Šamorín	4 918 872	103 453	41	2 046 209	1 060 185
84	1,389836	PS STAVBY, s. r. o., Bratislava	5 688 508	133 355	23	3 855 657	1 226 803
85	1,389654	PROFE, s. r. o., Žiar nad Hronom	7 396 126	109 890	27	2 237 355	1 096 621
86	1,389483	LLENTAB Slovakia, spol. s r. o., Bratislava	5 799 308	274 506	15	840 150	424 737
87	1,388578	UNICO Invest SK, s. r. o., Bratislava	5 524 433	219 860	3	2 994 515	1 486 853
88	1,386956	STAVIZOL, s. r. o., Žilina	5 324 001	35 486	48	1 576 846	410 525
89	1,386549	I.N.V.E.S.T., a. s., Oravská Jasenica	9 932 712	116 405	8	2 823 039	427 345
90	1,385169	BTB GROUP, s. r. o., Bratislava	12 889 320	36 716	6	2 291 922	516 861
91	1,384738	MONT ELEKTRO, a. s., Banská Bystrica	5 071 886	81 044	26	2 488 998	620 309
92	1,383371	MEDIDERMA, spol. s r. o., Nitra	6 383 121	10 547	33	2 424 958	188 198
93	1,381740	M&B - BAU, s. r. o., Liptovský Hrádok	8 023 349	121 643	0	1 709 925	365 880
94	1,380609	PSK elektro, s. r. o., Žilina	5 019 567	89 095	14	1 559 799	377 584
95	1,380077	AB - STAV, s. r. o., Malý Cetín	6 309 132	-441 747	98	3 702 631	214 012
96	1,379847	STAVEBNÁ SPOLOČNOSŤ RAVING, a. s., Piešťany	5 147 149	-88 870	46	1 232 860	218 760
97	1,378517	EHR STAV, spol. s r. o., Gajary	4 904 908	25 564	13	2 000 556	654 201
98	1,377326	SimKor, s. r. o., Banská Štiavnica	8 310 583	-400 586	64	3 387 099	975 760
99	1,376692	GMT Plus, s. r. o., Košice	4 828 519	-102 026	18	4 044 770	1 004 065
100	1,374529	VODOHOSPODÁRSKE STAVBY MALACKY, a. s., Malacky	5 161 390	-396 864	2	13 042 026	3 479 758

¹⁾ Ide o predbežné údaje.

²⁾ Výsledky sú za obdobie 11/2018 - 10/2019.

³⁾ Výsledky sú za obdobie 07/2018 - 06/2019.

TABUĽKA 7 – STAVEBNÁ VÝROBA ZA ROK 2019: TOP 3 v regiónoch			
Región / TOP 3	Veľké podniky (250 a viac zamestnancov)	Stredné podniky (50 - 249 zamestnancov)	Malé podniky a mikropodniky (menej ako 50 zamestnancov)
Bratislavský kraj			
1	STRABAG Pozemné a inžinierske stavebníctvo, s. r. o., Bratislava	Metrostav Slovakia, a. s., Bratislava	Keller špeciálne zakladanie, spol. s r. o., Bratislava
2	STRABAG, s. r. o., Bratislava	LiV ELEKTRA, a. s., Bratislava	ABM Mosty, s. r. o., Bratislava
3	Skanska SK, a. s., Bratislava	HORNEX, a. s., Bratislava	TEXO PARTNER, a. s., Bratislava
Košický kraj			
1	EUROVIA SK, a. s., Košice	Chemkostav, a. s., Michalovce	MILANKO, spol. s r. o., Spišská Nová Ves
2	n	Železničné stavby, a. s., Košice	CESTY SK, s. r. o., Košice
3	n	MONTRÚR, s. r. o., Košice	GMT Plus, s. r. o., Košice
Žilinský kraj			
1	TuCon, a. s., Žilina	GEOstatik, a. s., Žilina	HSF System SK, s. r. o., Žilina
2	Cestné stavby Liptovský Mikuláš, spol. s r. o., Liptovský Mikuláš	STAVPOČ, s. r. o., Námestovo	PROMTO, a. s., Žilina
3	n	ELSPOL - SK, s. r. o., Námestovo	STAVEX TOP, s. r. o., Kysucké Nové Mesto
Banskobystrický kraj			
1	n	COMBIN BANSKÁ ŠŤIAVNICA, s. r. o., Banská Štiavnica	BITUNOVA, spol. s r. o., Zvolen
2	n	SimKor, s. r. o., Banská Štiavnica	I.K.M. REALITY - STAVING Banská Bystrica, a. s., Banská Bystrica
3	n	n	SLOB-real, s. r. o., Selce
Prešovský kraj			
1	n	BETPRES, s. r. o., Vranov nad Topľou	DAG SLOVAKIA, a. s., Prešov
2	n	Reinter, s. r. o., Humenné	SMS - súkromná montážna spoločnosť, a. s., Nižná Oľšava
3	n	ČEZ SERVIS, s. r. o., Prešov	n
Nitriansky kraj			
1	ViOn, a. s., Zlaté Moravce	CESTY NITRA, a. s., Nitra	BIDELNICA, s. r. o., Veľké Zálužie
2	n	DYNAMIK HOLDING, a. s., Nitra	INPEK HOLDING, a. s., Nitra
3	n	STAVEX Nitra, spol. s r. o., Nitra	PP INVEST, s. r. o., Vrábľe
Trenčiansky kraj			
1	n	Keraming, a. s., Trenčín	SAROUTE, s. r. o., Považská Bystrica
2	n	S T A B I L I T, spol. s r. o., Nové Mesto nad Váhom	PRORECO, s. r. o., Trenčianske Stankovce
3	n	MONOLIT Slovakia, s. r. o., Trenčín	DAK, s. r. o., Prievidza
Trnavský kraj			
1	n	ISMONT, s. r. o., Trnava	BALA, a. s., Holice
2	n	AVA-stav, s. r. o., Galanta	STABIL, spol. s r. o., Trnava
3	n	Termomont Dolná Krupá, s. r. o., Biely Kostol	LUKYSTAV, s. r. o., Dolná Streda

n - neobsadená pozícia za rok 2019

Stavebníctvo

Najväčšie stavebné podniky na Slovensku

Spoločnosť	Tržby spolu ¹ (tis. eur)		Zmena (%)	Pridaná hodnota (tis. eur)		Zmena (%)	EBITDA (tis. eur)		Spolu majetok (tis. eur)	Závazky/ majetok (%)
	2019	2018	2019/18	2019	2018	2019/18	2019	2018	2019	2019
1. Doprastav, a.s., Bratislava	211 337	249 131	-15,2	n	n	n	n	n	216 214	50,4
2. Strabag Pozemné a inžinierske stavitelstvo, s.r.o.	209 740	307 601	-31,8	n	41 339	n	n	n	211 130	78,0
3. Strabag, s.r.o., Bratislava	148 755	225 798	-34,1	n	n	n	n	n	141 670	45,8
4. Skanska SK, a.s., Bratislava	112 925	109 922	2,7	29 494	28 686	2,8	3 759	4 079	54 790	50,4
5. Goldbeck, s.r.o., Bratislava	89 612	51 431	74,2	7 018	4 767	47,2	4 358	3 321	34 450	40,6
6. Eurovia SK, a.s., Košice	87 429	143 997	-39,3	20 992	27 651	-24,1	6 430	10 369	71 511	57,9
7. Ingsteel, s.r.o., Bratislava	51 972	66 463	-21,8	6 079	6 250	-2,7	793	921	30 708	60,1
8. In Vest, s.r.o., Šaľa	46 548	37 887	22,9	8 729	7 562	15,4	1 206	396	26 086	54,7
9. Colas Slovakia, a.s., Košice ²	45 733	64 164	-28,7	n	n	n	n	n	59 296	61,8
10. Dynamik Holding, a.s., Nitra ³	45 044	40 188	12,1	9 640	6 725	43,3	7 222	3 508	34 469	45,5
11. Swietelsky-Slovakia, s.r.o., Bratislava	44 136	24 861	77,5	8 110	5 813	39,5	1 034	617	15 832	90,9
12. Metrostav Slovakia, a.s., Bratislava	43 742	41 413	5,6	6 626	5 243	26,4	963	443	22 871	92,3
13. Chemkostav, a.s., Michalovce	42 446	49 650	-14,5	6 395	6 422	-0,4	1 266	765	26 088	84,0
14. Cesty Nitra, a.s., Nitra ⁴	40 581	71 743	-43,4	n	n	n	n	n	33 263	26,9
15. HSF System SK, s.r.o., Žilina	36 100	22 313	61,8	5 566	2 683	107,4	3 353	1 873	10 246	64,9
16. Elcon Bratislava, a.s., Bratislava	33 024	14 525	127,4	5 075	4 272	18,8	1 881	1 479	19 214	74,8
17. Infra Services, a.s., Bratislava	32 908	44 989	-26,9	8 892	10 263	-13,4	606	2 812	21 390	27,8
18. AVA-stav, s.r.o., Galanta	31 806	36 009	-11,7	3 962	5 505	-28,0	1 296	3 261	16 397	64,7
19. Keraming, a.s., Trenčín	31 428	38 386	-18,1	3 916	5 669	-30,9	1 572	3 439	22 475	46,9
20. ViOn, a.s., Zlaté Moravce	29 119	30 133	-3,4	5 897	5 689	3,7	806	909	16 106	52,3
21. Hornex, a.s., Bratislava	27 858	38 594	-27,8	7 634	7 441	2,6	349	600	18 069	80,8
22. VHS-PS, s.r.o., Bratislava	26 725	23 803	12,3	-975	2 302	-142,4	47	86	10 781	98,5
23. Hant Ba, a.s., Považská Bystrica	25 957	11 960	117,0	2 374	409	480,0	1 009	738	24 277	59,0
24. Assyx, s.r.o., Bratislava	25 726	25 525	0,8	1 826	1 999	-8,6	928	804	13 193	92,7
25. Alter Energo, a.s., Koliňany	25 068	27 745	-9,6	4 560	5 367	-15,0	2 643	3 359	19 125	58,2
26. Proreco, s.r.o., Trenčianske Stankovce	24 781	19 146	29,4	3 017	2 220	35,9	1 588	1 195	10 772	54,8
27. L-Construction, s.r.o., Bratislava	24 013	32 876	-27,0	1 810	1 766	2,5	291	346	5 825	90,4
28. Elimer, a.s., Nové Mesto nad Váhom	23 150	16 347	41,6	3 207	1 667	92,3	1 542	1 057	7 514	54,7
29. Combin Banská Štiavnica, s.r.o., B. Štiavnica	22 430	28 568	-21,5	5 836	5 129	13,8	1 189	982	18 299	91,0
30. SMS, a.s., Banská Bystrica	20 811	16 065	29,5	4 873	3 811	27,8	511	310	9 536	83,5
31. Tempra, s.r.o., Banská Bystrica	20 397	25 331	-19,5	4 772	5 760	-17,1	3 354	4 631	8 191	41,0
32. GreMi Klima, s.r.o., Žilina	20 233	14 677	37,9	4 758	3 530	34,8	1 724	1 135	8 464	69,5
33. Ismont, s.r.o., Trnava	19 564	27 964	-30,0	3 842	5 863	-34,5	1 913	4 232	23 723	60,9
34. Oraving, s.r.o., Dolný Kubín	19 467	22 241	-12,5	1 937	2 053	-5,6	958	1 046	6 032	67,6
35. Eltra, s.r.o., Košice	18 954	18 032	5,1	10 204	7 827	30,4	7 097	5 290	29 694	66,3

¹ Tržby za predaj vlastných výrobkov, služieb a tovaru. ² Do 4. júna 2019 Inžinierske stavby, a.s., Košice. ³ Uvedené sú konsolidované údaje. ⁴ Spoločnosť bola 3. februára 2020 zrušená z dôvodu zliučenia so spoločnosťou Colas Slovakia, a.s., Košice, n – nedostupný údaj
PRAMEN: údaje poskytnuté spoločnosťami, doplnené z Registra účtovných závierok SR, zostavil TREND Analyses



Pozemné stavby

Stavebné firmy – pozemné stavby

Spoločnosť	Tržby spolu ¹ (tis. eur)		Zmena (%)	Pridaná hodnota (tis. eur)		Zmena (%)	Zisk po zdanení (tis. eur)	Spolu majetok (tis. eur)	Závazky/ majetok (%)
	2019	2018	2019/18	2019	2018	2019/18	2019	2019	2019
1. Strabag Pozemné a inžinierske stavitelstvo, s.r.o., Bratislava	209 740	307 601	-31,8	n	41 339	n	3 939	211 130	78,0
2. Goldbeck, s.r.o., Bratislava	89 612	51 431	74,2	7 018	4 767	47,2	3 300	34 450	40,6
3. Ingsteel, s.r.o., Bratislava	51 972	66 463	-21,8	6 079	6 250	-2,7	256	30 708	60,1
4. In Vest, s.r.o., Šaľa	46 548	37 887	22,9	8 729	7 562	15,4	334	26 086	54,7
5. Dynamik Holding, a.s., Nitra ²	45 044	40 188	12,1	9 640	6 725	43,3	3 183	34 469	45,5
6. Metrostav Slovakia, a.s., Bratislava	43 742	41 413	5,6	6 626	5 243	26,4	480	22 871	92,3
7. Chemkostav, a.s., Michalovce	42 446	49 650	-14,5	6 395	6 422	-0,4	773	26 088	84,0
8. HSF System SK, s.r.o., Žilina	36 100	22 313	61,8	5 566	2 683	107,4	2 534	10 246	64,9
9. AVA-stav, s.r.o., Galanta	31 806	36 009	-11,7	3 962	5 505	-28,0	501	16 397	64,7
10. Keraming, a.s., Trenčín	31 428	38 386	-18,1	3 916	5 669	-30,9	1 052	22 475	46,9
11. Hornex, a.s., Bratislava	27 858	38 594	-27,8	7 634	7 441	2,6	171	18 069	80,8
12. Hant Ba, a.s., Považská Bystrica	25 957	11 960	117,0	2 374	409	480,0	426	24 277	59,0
13. Assyx, s.r.o., Bratislava	25 726	25 525	0,8	1 826	1 999	-8,6	185	13 193	92,7
14. L-Construction, s.r.o., Bratislava	24 013	32 876	-27,0	1 810	1 766	2,5	128	5 825	90,4
15. Ismont, s.r.o., Trnava	19 564	27 964	-30,0	3 842	5 863	-34,5	1 291	23 723	60,9
16. Oraving, s.r.o., Dolný Kubín	19 467	22 241	-12,5	1 937	2 053	-5,6	650	6 032	67,6
17. Vod-Eko, a.s., Trenčín	18 023	12 730	41,6	2 240	2 561	-12,5	418	6 655	65,0
18. Betpres, s.r.o., Vranov nad Topľou	17 877	15 696	13,9	3 155	2 532	24,6	934	5 125	68,5
19. Čentés Slovakia, s.r.o., Nitra	16 735	10 806	54,9	1 603	1 324	21,1	153	3 665	82,8
20. Inpek Holding, a.s., Nitra	16 616	13 190	26,0	2 069	2 224	-7,0	812	8 071	77,9
21. Promto, a.s., Žilina	15 795	9 495	66,3	2 002	1 678	19,3	1 061	8 012	48,2
22. Stabil, a.s., Žilina	15 775	15 221	3,6	1 414	1 395	1,4	100	5 251	84,2
23. DSC, a.s., Bratislava	13 090	27 106	-51,7	383	5 174	-92,6	-4 951	26 381	81,1
24. Koifer, s.r.o., Bratislava	11 981	13 258	-9,6	1 169	801	45,9	651	3 123	66,7
25. Elora Slovakia, s.r.o., Čadca	11 799	11 465	2,9	1 684	1 426	18,1	848	5 882	41,6
26. Reinter, s.r.o., Humenné	11 626	8 406	38,3	1 541	1 216	26,8	94	2 760	84,0
27. Destav, s.r.o., Nesluša	11 510	10 411	10,6	1 075	1 123	-4,3	42	5 332	85,2
28. Sestav, s.r.o., Ilava	11 113	6 773	64,1	3 282	2 299	42,8	733	7 222	19,7
29. I.N.V.E.S.T., a.s., Oravská Jasenica	9 933	3 106	219,8	392	328	19,4	116	2 823	84,9
30. Milanko, s.r.o., Spišská Nová Ves	9 686	7 611	27,3	1 571	1 146	37,0	309	3 337	85,2
31. Roko gips, s.r.o., Prievidza	9 597	9 646	-0,5	1 035	898	15,3	190	2 453	57,4
32. BAU holding - rodinné domy, s.r.o., Bratislava	9 558	7 732	23,6	2 610	2 131	22,5	2 000	8 683	13,0
33. 2JTI, s.r.o., Bratislava	9 492	1 882	404,4	2 341	-126	-	1 143	10 678	117,5
34. I.K.M. Reality-Staving, a.s., Banská Bystrica	9 447	11 349	-16,8	1 435	1 574	-8,8	191	5 633	67,1
35. Stabilit, s.r.o., Nové Mesto nad Váhom	9 292	5 176	79,5	1 966	1 861	5,7	337	6 629	64,9
36. Pmgstav SK, s.r.o., Žilina	8 637	6 361	35,8	1 039	720	44,3	337	5 656	80,9



Stavby

Najväčšie pozemné stavby na Slovensku podľa hodnoty stavebných prác

Stavba, resp. jej časť	Čas realizácie (mesiac, rok)		Investor	Stavebné náklady bez DPH v roku 2019 (tis. eur)	Generálny dodávateľ, prípadne vedúci združenia
	Začiatok	Ukončenie			
1. Detské kardiocentrum a diagn. centrum NUSCH Bratislava	06/2017	12/2019	NUSCH, a.s., Bratislava	19 210	Ingsteel, s.r.o., Bratislava
2. Južné mesto, zóna B1 vrátane vonkajších obj. a areálovej infraštr., Bratislava-Petržalka	09/2015	10/2020	Cresco Group, a.s., Bratislava	18 651	Chemkostav, a.s., Michalovce
3. Južné mesto, zóna C3, C4 viacpodlažná bytová výstavba, Bratislava-Petržalka	07/2017	08/2021	Cresco Group, a.s., Bratislava	16 761	Dynamik Holding, a.s., Nitra
4. Polyfun. bytový objekt Matadorka, Bratislava-Petržalka	03/2018	08/2020	VI Group Matadorka, s.r.o. Bratislava	13 436	Assyx, s.r.o., Bratislava
5. Dostavba OC Tesco, Bratislava 5	02/2019	05/2020	Tesco Stores SR, a.s., Bratislava	12 879	Metrostav Slovakia, a.s., Bratislava
6. P3 DCA Farná, Bratislava	10/2018	11/2019	P3 Bratislava Airport, s.r.o., Bratislava	11 879	Goldbeck, s.r.o., Bratislava
7. Hornbach, Prešov	12/2018	08/2019	Hornbach – Baumarkt SK, s.r.o., Bratislava	10 724	HSF System SK, s.r.o., Žilina
8. Arboria Park, Trnava	10/2017	06/2021	Arboria BD6, s.r.o., Arboria Piešťanská BD1, s.r.o., Arboria BD5, s.r.o., Bratislava	9 307	L-Construction, s.r.o., Bratislava
9. Signum S1	09/2018	11/2019	Signum Ltd., s.r.o.	8 670	Goldbeck, s.r.o., Bratislava
10. Sky Park Residence, Bratislava (subdodávka)	03/2018	10/2020	Sky Park Residences, s.r.o., Bratislava	7 934	Ingsteel, s.r.o., Bratislava
11. Cehip Part II – Auria, Vráble	02/2019	11/2019	Cehip, s.r.o., Nitra	6 139	Dynamik Holding, a.s., Nitra
12. Logistická hala Besico, Martin	02/2020	02/2020	Besico Martin, s.r.o., Nitra	6 106	Dynamik Holding, a.s., Nitra
13. Nivy Tower, Bratislava (subdodávka)	01/2018	08/2019	HB Reavis Management, s.r.o., Bratislava	5 295	Ingsteel, s.r.o., Bratislava
14. Urban Residence, Bratislava	08/2017	03/2021	Urban Residence BD3, s.r.o., BD4, s.r.o., BA	5 031	L-Construction, s.r.o., Bratislava
15. Dostavba administratívnej budovy Mlynská 31, Košice	01/2018	10/2019	Východoslov. energetika Holding, a.s., KE	5 009	Betpres, s.r.o., Vranov nad Topľou
16. 1. etapa rekonštr. výrobnéj haly P2, rekonštr. strechy	11/2018	03/2020	Bekaert Hlohovec, a.s., Hlohovec	4 819	Dynamik Holding, a.s., Nitra
17. Výstavba OC s bytmi Promenada Living park 1 et., Nitra	01/2019	09/2020	ICT Reality, s.r.o., Bratislava	4 179	Metrostav Slovakia, a.s., Bratislava
18. Výstavba CityPark Ružinov, Bratislava 2	05/2015	09/2019	Pro TP 06, s.r.o., Bratislava	3 977	Metrostav Slovakia, a.s., Bratislava
19. Výrobná hala Kamax Fasteners, Bardejov	08/2019	05/2020	Kamax Fasteners, s.r.o., Bardejov	3 904	Betpres, s.r.o., Vranov nad Topľou
20. Polyfunkčný komplex Klingerka, Bratislava	01/2019	04/2021	Klingerka, s.r.o., Bratislava	3 898	L-Construction, s.r.o., Bratislava
21. Výstavba OC ShopBox 1. etapa, Košice 3	02/2019	09/2019	Jamesson, s.r.o., Bratislava	3 863	Metrostav Slovakia, a.s., Bratislava
22. Výrobný závod Seoyon E-HWA Automotive Slov., PB	05/2018	05/2019	Sungwoon Construction, s.r.o., P. Bystrica	3 794	Ingsteel, s.r.o., Bratislava
23. Administratívna budova pri NFŠ, Bratislava (subdodáv.)	04/2018	01/2020	Strabag PaS, s.r.o., Bratislava	3 533	Ingsteel, s.r.o., Bratislava
Galvaniho Business Centrum V., Bratislava (subdodáv.)	08/2019	08/2020	Galvaniho 5, s.r.o., Bratislava	3 258	Assyx, s.r.o., Bratislava
24. Výstavba predajne Lidl, Trenčín	06/2019	05/2020	Lidl Holding Slov. republika, s.r.o., BA	3 121	Metrostav Slovakia, a.s., Bratislava
25. Výstavba BD Devínka pod lesom, Bratislava 4	08/2017	09/2019	MTS SVK Development 02, s.r.o., Bratislava	3 035	Metrostav Slovakia, a.s., Bratislava
26. Hobby Park Sekčov – SIKO, Prešov	03/2019	10/2019	Slosiko, s.r.o., Bratislava	3 020	HSF System SK, s.r.o., Žilina
27. LOTN – rekonštrukcia haly č. 279, Trenčín	09/2018	08/2020	Letecké opravovne Trenčín, a.s., Trenčín	2 952	L-Construction, s.r.o., Bratislava
28. AB Bastion Office Center OS2300 – Skelet, Košice	11/2018	08/2019	MM Partners, s.r.o., Košice	2 933	Chemkostav, a.s., Michalovce
29. Rekonštrukcia nemocnice, Brezno	04/2019	09/2020	Nemocnica s poliklinikou, n.o., Brezno	2 735	Metrostav Slovakia, a.s., Bratislava
30. Cesam Part III, Vráble	03/2019	11/2019	Cehip, s.r.o., Nitra	2 589	Dynamik Holding, a.s., Nitra
31. Výrobná hala V+S Welding, Tarnov	06/2018	05/2019	V+S Welding, s.r.o., Bardejov	2 498	Betpres, s.r.o., Vranov nad Topľou
32. ČOV nového papieren. stroja PM19 Mondí SCP RK	07/2019	09/2020	Mondí SCP, a.s., Ružomberok	2 464	Chemkostav, a.s., Michalovce
33. Rekonštr. interného pavilónu FNŠP J. A. Reimana, Prešov	11/2018	11/2019	FNŠP J. A. Reimana, p.o., Prešov	2 428	Chemkostav, a.s., Michalovce
34. Výstavba obchodného centra Ptáček, Bratislava 4	08/2018	09/2019	Ptáček – veľkoobchod, a.s., Bratislava	2 407	Metrostav Slovakia, a.s., Bratislava
Bytový dom Discovery Tower, Bratislava	08/2019	08/2021	Discovery Residence, s.r.o., Bratislava	2 354	Assyx, s.r.o., Bratislava
35. Urban Residence, Bratislava	01/2019	03/2021	Urban Residence BD4, s.r.o., Bratislava	2 150	L-Construction, s.r.o., Bratislava
36. Administratívna budova, sklád – Poriadie	12/2018	09/2019	Thermoplastik, s.r.o., Poriadie	2 104	HSF System SK, s.r.o., Žilina
37. Výstavba rezidencie Mlynská bašta, Košice 1	08/2017	09/2019	Cresco Hotels, s.r.o., Bratislava	1 866	Metrostav Slovakia, a.s., Bratislava
38. Vybudovanie traktu urgentnej medicíny, Bardejov	10/2018	09/2020	NsP sv. Jakuba, n.o., Bardejov	1 764	Chemkostav, a.s., Michalovce
39. Skladová hala Technogym, Malý Krtíš	08/2018	05/2019	Technogym E.E., s.r.o., Bratislava	1 760	Dynamik Holding, a.s., Nitra
40. Výstavba hotela Damian 1. etapa, Demänovská Dolina	08/2017	09/2019	Damian Jasna, s.r.o., Bratislava	1 581	Metrostav Slovakia, a.s., Bratislava



Správa audítora



SPRÁVA NEZÁVISLÉHO AUDÍTORA

spoločníkom a konateľom spoločnosti HSF System SK, s.r.o.

I. SPRÁVA Z AUDITU ÚČTOVNEJ ZÁVIERKY

Názor

Uskutočnili sme audit priloženej riadnej individuálnej účtovnej závierky spoločnosti HSF System SK, s.r.o., so sídlom: Bytčianska 499/130, 010 03 Žilina, IČO: 45 412 464, spoločnosť zapísaná v Obchodnom registri Okresného súdu Žilina, oddiel: Sro, vložka číslo: 52489/L (ďalej len „Spoločnosť“), ktorá obsahuje súvahu k 31. decembru 2020, výkaz ziskov a strát za rok končiaci sa k uvedenému dátumu, a poznámky, ktoré obsahujú súhrn významných účtovných zásad a účtovných metód.

Podľa nášho názoru, priložená účtovná závierka poskytuje pravdivý a verný obraz finančnej situácie Spoločnosti k 31. decembru 2020 a výsledku jej hospodárenia za rok končiaci sa k uvedenému dátumu podľa zákona č. 431/2002 Z.z. o účtovníctve v znení neskorších predpisov (ďalej len „zákon o účtovníctve“).

Základ pre názor

Audit sme vykonali podľa medzinárodných audítorských štandardov (International Standards on Auditing, ISA). Naša zodpovednosť podľa týchto štandardov je uvedená v odseku Zodpovednosť audítora za audit účtovnej závierky. Od Spoločnosti sme nezávislí podľa ustanovení zákona č. 423/2015 o štatutárnom audite a o zmene a doplnení zákona č. 431/2002 Z. z. o účtovníctve v znení neskorších predpisov (ďalej len „zákon o štatutárnom audite“) týkajúcich sa etiky, vrátane Etického kódexu audítora, relevantných pre náš audit účtovnej závierky a splnili sme aj ostatné požiadavky týchto ustanovení týkajúcich sa etiky. Sme presvedčení, že audítorské dôkazy, ktoré sme získali, poskytujú dostatočný a vhodný základ pre náš názor.

Zodpovednosť štatutárneho orgánu za účtovnú závierku

Štatutárny orgán je zodpovedný za zostavenie tejto účtovnej závierky tak, aby poskytovala pravdivý a verný obraz podľa zákona o účtovníctve a za tie interné kontroly, ktoré považuje za potrebné na zostavenie účtovnej závierky, ktorá neobsahuje významné nesprávne, či už v dôsledku podvodu alebo chyby.

Pri zostavovaní účtovnej závierky je štatutárny orgán zodpovedný za zhodnotenie schopnosti Spoločnosti nepretržite pokračovať vo svojej činnosti, za opísanie skutočností týkajúcich sa nepretržitého pokračovania v činnosti, ak je to potrebné, a za použitie predpokladu nepretržitého pokračovania v činnosti v účtovníctve, ibaže by mal v úmysle Spoločnosť zlikvidovať alebo ukončiť jej činnosť, alebo by nemal inú realistickú možnosť než tak urobiť.

Zodpovednosť audítora za audit účtovnej závierky

Našou zodpovednosťou je získať primerané uistenie, či účtovná závierka ako celok neobsahuje významné nesprávne, či už v dôsledku podvodu alebo chyby, a vydať správu audítora, vrátane názoru. Primerané uistenie je uistenie vysokého stupňa, ale nie je zárukou toho, že audit vykonaný podľa medzinárodných audítorských štandardov vždy odhalí významné nesprávne, ak také existujú. Nesprávne môžu vzniknúť v dôsledku podvodu alebo chyby a za významné sa považujú vtedy, ak by sa dalo odôvodnene očakávať, že jednotlivito alebo v súhrne by mohli ovplyvniť ekonomické rozhodnutia používateľov, uskutočnené na základe tejto účtovnej závierky.

V rámci auditu uskutočneného podľa medzinárodných audítorských štandardov, počas celého auditu uplatňujeme odborný úsudok a zachováваме profesionálny skepticizmus. Okrem toho:

- Identifikujeme a posudzujeme riziká významnej nesprávne účtovnej závierky, či už v dôsledku podvodu alebo chyby, navrhujeme a uskutočňujeme audítorské postupy reagujúce na tieto riziká a získavame audítorské dôkazy, ktoré sú dostatočné a vhodné na poskytnutie základu pre náš názor. Riziko neodhalenia významnej nesprávne v dôsledku podvodu je vyššie ako toto riziko v dôsledku chyby, pretože podvod môže zahŕňať tajnú dohodu, falšovanie, úmyselné vynechanie, nepravdivé vyhlásenie alebo obídenie internej kontroly.

- Oboznamujeme sa s internými kontrolami relevantnými pre audit, aby sme mohli navrhnúť audítorské postupy vhodné za daných okolností, ale nie za účelom vyjadrenia názoru na efektívnosť interných kontrol Spoločnosti.
- Hodnotíme vhodnosť použitých účtovných zásad a účtovných metód a primeranosť účtovných odhadov a uvedenie s nimi súvisiacich informácií, uskutočnené štatutárnym orgánom.
- Robíme záver o tom, či štatutárny orgán vhodne v účtovníctve používa predpoklad nepretržitého pokračovania v činnosti a na základe získaných audítorských dôkazov záver o tom, či existuje významná neistota v súvislosti s udalosťami alebo okolnosťami, ktoré by mohli významne spochybniť schopnosť Spoločnosti nepretržite pokračovať v činnosti. Ak dospejeme k záveru, že významná neistota existuje, sme povinní upozorniť v našej správe audítora na súvisiace informácie uvedené v účtovnej závierke alebo, ak sú tieto informácie nedostatočné, modifikovať náš názor. Naše závery vychádzajú z audítorských dôkazov získaných do dátumu vydania našej správy audítora. Budúce udalosti alebo okolnosti však môžu spôsobiť, že spoločnosť prestane pokračovať v nepretržitej činnosti.
- Hodnotíme celkovú prezentáciu, štruktúru a obsah účtovnej závierky vrátane informácií v nej uvedených, ako aj to, či účtovná závierka zachytáva uskutočnené transakcie a udalosti spôsobom, ktorý vedie k ich vernému zobrazeniu.

II. SPRÁVA K ĎALŠÍM POŽIADAVKÁM ZÁKONOV A INÝCH PRÁVNÝCH PREDPISOV

Správa k informáciám, ktoré sa uvádzajú vo výročnej správe

Štatutárny orgán je zodpovedný za informácie uvedené vo výročnej správe, zostavenej podľa požiadaviek zákona o účtovníctve. Náš vyššie uvedený názor na účtovnú závierku sa nevzťahuje na iné informácie vo výročnej správe.

V súvislosti s auditom účtovnej závierky je našou zodpovednosťou oboznámenie sa s informáciami uvedenými vo výročnej správe a posúdenie, či tieto informácie nie sú vo významnom nesúlade s auditovanou účtovnou závierkou alebo našimi poznatkami, ktoré sme získali počas auditu účtovnej závierky, alebo sa inak zdajú byť významne nesprávne.

Výročnú správu sme ku dňu vydania správy audítora z auditu účtovnej závierky nemali k dispozícii.

Keď získame výročnú správu, posúdime, či výročná správa Spoločnosti obsahuje informácie, ktorých uvedenie vyžaduje zákon o účtovníctve, a na základe prác vykonaných počas auditu účtovnej závierky, vyjadríme názor, či:

- informácie uvedené vo výročnej správe zostavenej za rok 2020 sú v súlade s účtovnou závierkou za daný rok,
- výročná správa obsahuje informácie podľa zákona o účtovníctve.

Okrem toho uvedieme, či sme zistili významné nesprávne vo výročnej správe na základe našich poznatkov o účtovnej jednotke a situácii v nej, ktoré sme získali počas auditu účtovnej závierky.

V Žiline, 25. marca 2021

MG AUDIT, s.r.o.
Licencia SKAU č. 295
Kamenná 19
010 79 Žilina
Slovenská Republika



klúčový štatutárny audítor:
Ing. Martina Gutová
Licencia SKAU č. 937
Andreja Žarnova 1888/20
010 01 Žilina
Slovenská Republika



Účtovná závierka

ÚČTOVNÁ ZÁVIERKA

podnikateľov v podvojnom účtovníctve



zostavená k 3 1 . 1 2 . 2 0 2 0

Číselné údaje sa zarovnávajú vpravo, ostatné údaje sa píšú zľava. Nevyplnené riadky sa ponechávajú prázdne.
 Údaje sa vyplňajú paličkovým písmom (podľa tohto vzoru), písacím strojom alebo tlačiarňou, a to čiernou alebo tmavomodrou farbou.
 Á Ā B Ć D Ę F G H Í J K L M N O P Q R Š T Ů V X Ý Ž 0 1 2 3 4 5 6 7 8 9

Daňové identifikačné číslo 2 0 2 2 9 7 3 0 9 5	Účtovná závierka x riadna	Účtovná jednotka malá	Mesiac Rok od 0 1 2 0 2 0
iČO 4 5 4 1 2 4 6 4	mimoriadna	x veľká	Za obdobie do 1 2 2 0 2 0
SK NACE 4 1 . 2 0 . 2	priebežná	(vyznačí sa x)	Bezprostredne predchádzajúce obdobie od 0 1 2 0 1 9 do 1 2 2 0 1 9

Priložené súčasti účtovnej závierky
 Súvaha (Úč POD 1-01) (v celých eurách)
 Výkaz ziskov a strát (Úč POD 2-01) (v celých eurách)
 Poznámky (Úč POD 3-01) (v celých eurách alebo eurocentoch)

Obchodné meno (názov) účtovnej jednotky
HSF System SK, s.r.o.

Sídlo účtovnej jednotky
 Ulica: **BYTČIANSKA** Číslo: **499 / 130**
 PSČ: **01003** Obec: **ŽILINA**
 Označenie obchodného registra a číslo zápisu obchodnej spoločnosti
OS Žilina, Oddiel Sro, VI. č. 52489/L

Telefónne číslo: **0903112103** Faxové číslo:
 E-mailová adresa:

Zostavená dňa: **07.03.2021** Schválená dňa: **. . 20**
 Podpisový záznam štatutárneho orgánu účtovnej jednotky alebo člena štatutárneho orgánu účtovnej jednotky alebo podpisový záznam fyzickej osoby, ktorá je účtovnou jednotkou:

Záznamy daňového úradu

Miesto pre evidenčné číslo


Odtlačok prezentačnej pečiatky daňového úradu


DIČ 2 0 2 2 9 7 3 0 9 5

iČo 4 5 4 1 2 4 6 4



Označenie a	STRANA AKTÍV b	Číslo riadku c	Bežné účtovné obdobie		Bezprostredne predchádzajúce účtovné obdobie	
			1	2		3
			Brutto - časť 1 Korekcia - časť 2	Netto		
	SPOLU MAJETOK r. 02 + r. 33 + r. 74	01	9 2 5 4 1 8 0	7 6 4 6 6 9 8		
			1 6 0 7 4 8 2		1 0 2 4 6 2 7 7	
A.	Neobežný majetok r. 03 + r. 11 + r. 21	02	8 2 0 9 0 8	4 2 0 0 8 3		
			4 0 0 8 2 5		5 3 0 0 0 7	
A.I.	Dlhodobý nehmotný majetok súčet (r. 04 až r. 10)	03	5 2 1 3			
			5 2 1 3			
A.I.1.	Aktivované náklady na vývoj (012) - /072, 091A/	04				
	2. Softvér (013) - /073, 091A/	05	5 2 1 3			
			5 2 1 3			
	3. Oceniteľné práva (014) - /074, 091A/	06				
	4. Goodwill (015) - /075, 091A/	07				
	5. Ostatný dlhodobý nehmotný majetok (019, 01X) - /079, 07X, 091A/	08				
	6. Obstarávaný dlhodobý nehmotný majetok (041) - /093/	09				
	7. Poskytnuté preddavky na dlhodobý nehmotný majetok (051) - /095A/	10				
A.II.	Dlhodobý hmotný majetok súčet (r. 12 až r. 20)	11	8 1 5 6 9 5	4 2 0 0 8 3		
			3 9 5 6 1 2		5 3 0 0 0 7	
A.II.1.	Pozemky (031) - /092A/	12				
	2. Stavby (021) - /081, 092A/	13				
	3. Samostatné hnutelné veci a súbory hnutelných vecí (022) - /082, 092A/	14	8 1 5 6 9 5	4 2 0 0 8 3		
			3 9 5 6 1 2		5 3 0 0 0 7	

UZPODv14_3		Súvaha Úč POD 1 - 01		DIČ 2 0 2 2 9 7 3 0 9 5		IČO 4 5 4 1 2 4 6 4			
Ozna- čenie a	STRANA AKTÍV b	Číslo riadku c	Bežné účtovné obdobie		Bezprostredne predchádzajúce účtovné obdobie				
			1		2		3		
			Brutto - časť 1		Korekcia - časť 2		Netto		
4.	Pestovateľské celky trvalých porastov (025) - /085, 092A/	15							
5.	Základné stádo a ťažné zvieratá (026) - /086, 092A/	16							
6.	Ostatný dlhodobý hmotný majetok (029, 02X, 032) - /089, 08X, 092A/	17							
7.	Obstarávaný dlhodobý hmotný majetok (042) - /094/	18							
8.	Poskytnuté preddavky na dlhodobý hmotný majetok (052) - /095A/	19							
9.	Opravná položka k nadobudnutému majetku (+/- 097) +/- 098	20							
A.III.	Dlhodobý finančný majetok súčet (r. 22 až r. 32)	21							
A.III.1.	Podielové cenné papiere a podiely v prepojených účtovných jednotkách (061A, 062A, 063A) - /096A/	22							
2.	Podielové cenné papiere a podiely s podielovou účasťou okrem v prepojených účtovných jednotkách (062A) - /096A/	23							
3.	Ostatné realizovateľné cenné papiere a podiely (063A) - /096A/	24							
4.	Pôžičky prepojeným účtovným jednotkám (066A) - /096A/	25							
5.	Pôžičky v rámci podielovej účasti okrem prepojeným účtovným jednotkám (066A) - /096A/	26							
6.	Ostatné pôžičky (067A) - /096A/	27							
7.	Dlhové cenné papiere a ostatný dlhodobý finančný majetok (065A, 069A, 06XA) - /096A/	28							

UZPODv14_4		Súvaha Úč POD 1 - 01		DIČ 2 0 2 2 9 7 3 0 9 5		IČO 4 5 4 1 2 4 6 4			
Ozna- čenie a	STRANA AKTÍV b	Číslo riadku c	Bežné účtovné obdobie		Bezprostredne predchádzajúce účtovné obdobie				
			1		2		3		
			Brutto - časť 1		Korekcia - časť 2		Netto		
8.	Pôžičky a ostatný dlhodobý finančný majetok so zostatkovou dobou splatnosti najviac jeden rok (066A, 067A, 069A, 06XA) - /096A/	29							
9.	Účty v bankách s dobou viazanosti dlhšou ako jeden rok (22XA)	30							
10.	Obstarávaný dlhodobý finančný majetok (043) - /096A/	31							
11.	Poskytnuté preddavky na dlhodobý finančný majetok (053) - /095A/	32							
B.	Obežný majetok r. 34 + r. 41 + r. 53 + r. 66 + r. 71	33	8 3 5 4 5 1 5		7 1 4 7 8 5 8				
			1 2 0 6 6 5 7		9 5 3 1 6 1 2				
B.I.	Zásoby súčet (r. 35 až r. 40)	34	4 6 5		4 6 5		6 8 8		
B.I.1.	Materiál (112, 119, 11X) - /191, 19X/	35	4 6 5		4 6 5		6 8 8		
2.	Nedokončená výroba a polotovary vlastnej výroby (121, 122, 12X) - /192, 193, 19X/	36							
3.	Výrobky (123) - /194/	37							
4.	Zvieratá (124) - /195/	38							
5.	Tovar (132, 133, 13X, 139) - /196, 19X/	39							
6.	Poskytnuté preddavky na zásoby (314A) - /391A/	40							
B.II.	Dlhodobé pohľadávky súčet (r. 42 + r. 46 až r. 52)	41	9 9 4 9 0 9		9 9 4 9 0 9		1 4 5 1 2 9 2		
B.II.1.	Pohľadávky z obchodného styku súčet (r. 43 až r. 45)	42	7 0 4 5 8 4		7 0 4 5 8 4		1 1 6 6 8 8 9		

UZPODV14_5		Súvaha		DIČ 2022973095		IČO 45412464			
Úč POD 1 - 01									
Označenie a	STRANA AKTÍV b	Číslo riadku c	Bežné účtovné obdobie		Bezprostredne predchádzajúce účtovné obdobie				
			1	2	1	2			
			Brutto - časť 1	Netto 2	Brutto - časť 1	Netto 2	Netto 3		
			Korekcia - časť 2						
1.a.	Pohľadávky z obchodného styku voči prepojeným účtovným jednotkám (311A, 312A, 313A, 314A, 315A, 31XA) - /391A/	43							
1.b.	Pohľadávky z obchodného styku v rámci podielovej účasti okrem pohľadávok voči prepojeným účtovným jednotkám (311A, 312A, 313A, 314A, 315A, 31XA) - /391A/	44							
1.c.	Ostatné pohľadávky z obchodného styku (311A, 312A, 313A, 314A, 315A, 31XA) - /391A/	45	7 0 4 5 8 4	7 0 4 5 8 4			1 1 6 6 8 8 9		
2.	Čistá hodnota zákazky (316A)	46							
3.	Ostatné pohľadávky voči prepojeným účtovným jednotkám (351A) - /391A/	47							
4.	Ostatné pohľadávky v rámci podielovej účasti okrem pohľadávok voči prepojeným účtovným jednotkám (351A) - /391A/	48							
5.	Pohľadávky voči spoločníkom, členom a združeniu (354A, 355A, 358A, 35XA) - /391A/	49							
6.	Pohľadávky z derivátových operácií (373A, 376A)	50							
7.	Iné pohľadávky (335A, 336A, 33XA, 371A, 374A, 375A, 378A) - /391A/	51							
8.	Odložená daňová pohľadávka (481A)	52	2 9 0 3 2 5	2 9 0 3 2 5			2 8 4 4 0 3		
B.III.	Krátkodobé pohľadávky súčet (r. 54 + r. 58 až r. 65)	53	4 1 7 5 3 0 2	2 9 6 8 6 4 5			5 5 8 0 2 2 5		
B.III.1.	Pohľadávky z obchodného styku súčet (r. 55 až r. 57)	54	3 4 1 4 9 9 2	2 2 0 8 3 3 5			4 5 3 2 2 7 5		
1.a.	Pohľadávky z obchodného styku voči prepojeným účtovným jednotkám (311A, 312A, 313A, 314A, 315A, 31XA) - /391A/	55	4 0 1 3 4	4 0 1 3 4					
1.b.	Pohľadávky z obchodného styku v rámci podielovej účasti okrem pohľadávok voči prepojeným účtovným jednotkám (311A, 312A, 313A, 314A, 315A, 31XA) - /391A/	56							

UZPODV14_6		Súvaha		DIČ 2022973095		IČO 45412464			
Úč POD 1 - 01									
Označenie a	STRANA AKTÍV b	Číslo riadku c	Bežné účtovné obdobie		Bezprostredne predchádzajúce účtovné obdobie				
			1	2	1	2			
			Brutto - časť 1	Netto 2	Brutto - časť 1	Netto 2	Netto 3		
			Korekcia - časť 2						
1.c.	Ostatné pohľadávky z obchodného styku (311A, 312A, 313A, 314A, 315A, 31XA) - /391A/	57	3 3 7 4 8 5 8	2 1 6 8 2 0 1			4 5 3 2 2 7 5		
2.	Čistá hodnota zákazky (316A)	58	2 5 7 3 8 5	2 5 7 3 8 5			9 5 4 8 4 1		
3.	Ostatné pohľadávky voči prepojeným účtovným jednotkám (351A) - /391A/	59							
4.	Ostatné pohľadávky v rámci podielovej účasti okrem pohľadávok voči prepojeným účtovným jednotkám (351A) - /391A/	60							
5.	Pohľadávky voči spoločníkom, členom a združeniu (354A, 355A, 358A, 35XA, 398A) - /391A/	61							
6.	Sociálne poistenie (336A) - /391A/	62							
7.	Daňové pohľadávky a dotácie (341, 342, 343, 345, 346, 347) - /391A/	63	4 6 0 5 8 0	4 6 0 5 8 0			8 9 1 8 7		
8.	Pohľadávky z derivátových operácií (373A, 376A)	64							
9.	Iné pohľadávky (335A, 33XA, 371A, 374A, 375A, 378A) - /391A/	65	4 2 3 4 5	4 2 3 4 5			3 9 2 2		
B.IV.	Krátkodobý finančný majetok súčet (r. 67 až r. 70)	66							
B.IV.1.	Krátkodobý finančný majetok v prepojených účtovných jednotkách (251A, 253A, 256A, 257A, 25XA) - /291A, 29XA/	67							
2.	Krátkodobý finančný majetok bez krátkodobého finančného majetku v prepojených účtovných jednotkách (251A, 253A, 256A, 257A, 25XA) - /291A, 29XA/	68							
3.	Vlastné akcie a vlastné obchodné podieľy (252)	69							
4.	Obstarávaný krátkodobý finančný majetok (259, 314A) - /291A/	70							

UZPODV14_7		Súvaha		DIČ 2 0 2 2 9 7 3 0 9 5		IČO 4 5 4 1 2 4 6 4			
Úč POD 1 - 01									
Označenie a	STRANA AKTÍV b	Číslo riadku c	Bežné účtovné obdobie		Bezprostredne predchádzajúce účtovné obdobie				
			1	2	3	4	5	6	
			Brutto - časť 1	Netto	Netto				
			Korekcia - časť 2						
B.V.	Finančné účty r. 72 + r. 73	71	3 1 8 3 8 3 9	3 1 8 3 8 3 9					
					2 4 9 9 4 0 7				
B.V.1.	Peniaze (211, 213, 21X)	72	3 3 4 8	3 3 4 8					
					3 8 8 6				
2.	Účty v bankách (221A, 22X, +/- 261)	73	3 1 8 0 4 9 1	3 1 8 0 4 9 1					
					2 4 9 5 5 2 1				
C.	Časové rozlíšenie súčet (r. 75 až r. 78)	74	7 8 7 5 7	7 8 7 5 7					
					1 8 4 6 5 8				
C.1.	Náklady budúcich období dlhodobé (381A, 382A)	75	2 1 3 7 3	2 1 3 7 3					
					2 7 6 2 0				
2.	Náklady budúcich období krátkodobé (381A, 382A)	76	5 7 3 8 4	5 7 3 8 4					
					1 5 7 0 3 8				
3.	Príjmy budúcich období dlhodobé (385A)	77							
4.	Príjmy budúcich období krátkodobé (385A)	78							
Označenie a	STRANA PASÍV b	Číslo riadku c	Bežné účtovné obdobie 4		Bezprostredne predchádzajúce účtovné obdobie 5				
	SPOLU VLASTNÉ IMANIE A ZÁVÄZKY r. 80 + r. 101 + r. 141	79	7 6 4 6 6 9 8		1 0 2 4 6 2 7 7				
A.	Vlastné imanie r. 81 + r. 85 + r. 86 + r. 87 + r. 90 + r. 93 + r. 97 + r. 100	80	3 1 0 6 4 6 5		3 5 9 2 4 8 3				
A.I.	Základné imanie súčet (r. 82 až r. 84)	81	5 0 0 0		5 0 0 0				
A.I.1.	Základné imanie (411 alebo +/- 491)	82	5 0 0 0		5 0 0 0				
	2. Zmena základného imania +/- 419	83							
	3. Pohľadávky za upísané vlastné imanie (-/-/353)	84							
A.II.	Emisné ážio (412)	85							
A.III.	Ostatné kapitálové fondy (413)	86							
A.IV.	Zákonné rezervné fondy r. 88 + r. 89	87	1 0 0 0		1 0 0 0				
A.IV.1.	Zákonný rezervný fond a nedeliteľný fond (417A, 418, 421A, 422)	88	1 0 0 0		1 0 0 0				
	2. Rezervný fond na vlastné akcie a vlastné podiely (417A, 421A)	89							

UZPODV14_8		Súvaha		DIČ 2 0 2 2 9 7 3 0 9 5		IČO 4 5 4 1 2 4 6 4			
Úč POD 1 - 01									
Označenie a	STRANA PASÍV b	Číslo riadku c	Bežné účtovné obdobie		Bezprostredne predchádzajúce účtovné obdobie				
			4	5	6	7	8	9	
A.V.	Ostatné fondy zo zisku r. 91 + r. 92	90							
A.V.1.	Štatutárne fondy (423, 42X)	91							
	2. Ostatné fondy (427, 42X)	92							
A.VI.	Oceňovacie rozdiely z precenenia súčet (r. 94 až r. 96)	93							
A.VI.1.	Oceňovacie rozdiely z precenenia majetku a záväzkov (+/- 414)	94							
	2. Oceňovacie rozdiely z kapitálových účastí (+/- 415)	95							
	3. Oceňovacie rozdiely z precenenia pri zlučení, splnutí a rozdelení (+/- 416)	96							
A.VII.	Výsledok hospodárenia minulých rokov r. 98 + r. 99	97	1 1 3 3 5 7 0		1 0 5 2 9 1 3				
A.VII.1.	Nerozdelený zisk minulých rokov (428)	98	1 1 3 3 5 7 0		1 0 5 2 9 1 3				
	2. Neuhradená strata minulých rokov (-/-429)	99							
A.VIII.	Výsledok hospodárenia za účtovné obdobie po zdanení +/- r. 01 - (r. 81 + r. 85 + r. 86 + r. 87 + r. 90 + r. 93 + r. 97 + r. 101 + r. 141)	100	1 9 6 6 8 9 5		2 5 3 3 5 7 0				
B.	Záväzky r. 102 + r. 118 + r. 121 + r. 122 + r. 136 + r. 139 + r. 140	101	4 5 4 0 2 3 3		6 6 5 3 7 9 4				
B.I.	Dlhodobé záväzky súčet (r. 103 + r. 107 až r. 117)	102	1 3 2 1 1 3 3		1 1 1 3 8 7 9				
B.I.1.	Dlhodobé záväzky z obchodného styku súčet (r. 104 až r. 106)	103	1 3 1 4 4 9 2		1 1 0 9 3 9 8				
	1.a. Záväzky z obchodného styku voči prepojeným účtovným jednotkám (321A, 475A, 476A)	104							
	1.b. Záväzky z obchodného styku v rámci podielovej účasti okrem záväzkov voči prepojeným účtovným jednotkám (321A, 475A, 476A)	105							
	1.c. Ostatné záväzky z obchodného styku (321A, 475A, 476A)	106	1 3 1 4 4 9 2		1 1 0 9 3 9 8				
	2. Čistá hodnota zákazky (316A)	107							
	3. Ostatné záväzky voči prepojeným účtovným jednotkám (471A, 47XA)	108							
	4. Ostatné záväzky v rámci podielovej účasti okrem záväzkov voči prepojeným účtovným jednotkám (471A, 47XA)	109							
	5. Ostatné dlhodobé záväzky (479A, 47XA)	110							
	6. Dlhodobé prijaté preddavky (475A)	111							
	7. Dlhodobé zmenky na úhradu (478A)	112							
	8. Vydané dlhopisy (473A/-/255A)	113							
	9. Záväzky zo sociálneho fondu (472)	114	6 6 4 1		4 4 8 1				
	10. Iné dlhodobé záväzky (336A, 372A, 474A, 47XA)	115							
	11. Dlhodobé záväzky z derivátových operácií (373A, 377A)	116							
	12. Odložený daňový záväzok (481A)	117							



Označenie a	STRANA PASÍV b	Číslo riadku c	Bežné účtovné obdobie	
			4	5
B.II.	Dlhodobé rezervy r. 119 + r. 120	118		
B.II.1.	Zákonné rezervy (451A)	119		
	2. Ostatné rezervy (459A, 45XA)	120		
B.III.	Dlhodobé bankové úvery (461A, 46XA)	121		
B.IV.	Krátkodobé záväzky súčet (r. 123 + r. 127 až r. 135)	122	3 0 7 5 3 3 0	5 4 2 3 8 0 1
B.IV.1.	Záväzky z obchodného styku súčet (r. 124 až r. 126)	123	2 7 6 3 8 1 6	4 3 9 2 7 5 6
1.a.	Záväzky z obchodného styku voči prepojeným účtovným jednotkám (321A, 322A, 324A, 325A, 326A, 32XA, 475A, 476A, 478A, 47XA)	124	8 2 9 4 4	1 6 3 4 0 8
1.b.	Záväzky z obchodného styku v rámci podielovej úcasti okrem záväzkov voči prepojeným účtovným jednotkám (321A, 322A, 324A, 325A, 326A, 32XA, 475A, 476A, 478A, 47XA)	125		
1.c.	Ostatné záväzky z obchodného styku (321A, 322A, 324A, 325A, 326A, 32XA, 475A, 476A, 478A, 47XA)	126	2 6 8 0 8 7 2	4 2 2 9 3 4 8
2.	Čistá hodnota zákazky (316A)	127	2 3 7 4 2 6	4 2 6 8 1 2
3.	Ostatné záväzky voči prepojeným účtovným jednotkám (361A, 36XA, 471A, 47XA)	128		
4.	Ostatné záväzky v rámci podielovej úcasti okrem záväzkov voči prepojeným účtovným jednotkám (361A, 36XA, 471A, 47XA)	129		
5.	Záväzky voči spoločníkom a združeniu (364, 365, 366, 367, 368, 398A, 478A, 479A)	130	1 0 6 2	1 0 6 2
6.	Záväzky voči zamestnancom (331, 333, 33X, 479A)	131	4 4 8 3 2	3 9 5 6 7
7.	Záväzky zo sociálneho poistenia (336A)	132	2 2 1 9 2	1 9 9 4 9
8.	Daňové záväzky a dotácie (341, 342, 343, 345, 346, 347, 34X)	133	5 6 4 9	5 4 2 0 0 1
9.	Záväzky z derivátových operácií (373A, 377A)	134		
10.	Iné záväzky (372A, 379A, 474A, 475A, 479A, 47XA)	135	3 5 3	1 6 5 4
B.V.	Krátkodobé rezervy r. 137 + r. 138	136	1 4 3 7 7 0	1 1 6 1 1 4
B.V.1.	Zákonné rezervy (323A, 451A)	137	5 9 9 7 0	4 6 3 1 4
	2. Ostatné rezervy (323A, 32X, 459A, 45XA)	138	8 3 8 0 0	6 9 8 0 0
B.VI.	Bežné bankové úvery (221A, 231, 232, 23X, 461A, 46XA)	139		
B.VII.	Krátkodobé finančné výpomoci (241, 249, 24X, 473A, /-/255A)	140		
C.	Časové rozlíšenie súčet (r. 142 až r. 145)	141		
C.1.	Výdavky budúcich období dlhodobé (383A)	142		
2.	Výdavky budúcich období krátkodobé (383A)	143		
3.	Výnosy budúcich období dlhodobé (384A)	144		
4.	Výnosy budúcich období krátkodobé (384A)	145		



Označenie a	Text b	Číslo riadku c	Skutočnosť	
			bežné účtovné obdobie 1	bezprostredne predchádzajúce účtovné obdobie 2
*	Čistý obrat (časť účt. tr. 6 podľa zákona)	01	2 4 5 9 8 5 3 7	3 6 0 9 9 5 6 7
**	Výnosy z hospodárskej činnosti spolu súčet (r. 03 až r. 09)	02	2 4 6 4 3 1 2 6	3 6 1 3 6 4 9 2
I.	Tržby z predaja tovaru (604, 607)	03	3 7 1 7 2 2	7 6 1 9 7 0
II.	Tržby z predaja vlastných výrobkov (601)	04		
III.	Tržby z predaja služieb (602, 606)	05	2 4 2 2 6 8 1 5	3 5 3 3 7 5 9 7
IV.	Zmeny stavu vnútroorganizačných zásob (+/-) (účtovná skupina 61)	06		
V.	Aktivácia (účtovná skupina 62)	07		
VI.	Tržby z predaja dlhodobého nehmotného majetku, dlhodobého hmotného majetku a materiálu (641, 642)	08	2 5 0 0	1 7 2 9 2
VII.	Ostatné výnosy z hospodárskej činnosti (644, 645, 646, 648, 655, 657)	09	4 2 0 8 9	1 9 6 3 3
**	Náklady na hospodársku činnosť spolu r. 11 + r. 12 + r. 13 + r. 14 + r. 15 + r. 20 + r. 21 + r. 24 + r. 25 + r. 26	10	2 2 0 4 1 8 6 1	3 2 8 1 3 0 2 0
A.	Náklady vynaložené na obstaranie predaného tovaru (504, 507)	11	3 6 6 4 4 5	7 4 0 2 1 8
B.	Spotreba materiálu, energie a ostatných neskladovateľných dodávok (501, 502, 503)	12	2 3 4 3 0 5 4	3 4 5 1 5 8 6
C.	Opravné položky k zásobám (+/-) (505)	13		
D.	Služby (účtovná skupina 51)	14	1 8 0 0 2 8 2 8	2 6 3 4 1 7 3 7
E.	Osobné náklady (r. 16 až r. 19)	15	9 7 8 5 0 2	8 5 9 2 1 3
E.1.	Mzdové náklady (521, 522)	16	7 1 0 8 4 3	6 2 1 0 6 1
2.	Odmeny členom orgánov spoločnosti a družstva (523)	17		
3.	Náklady na sociálne poistenie (524, 525, 526)	18	2 4 1 9 3 2	2 1 2 1 9 3
4.	Sociálne náklady (527, 528)	19	2 5 7 2 7	2 5 9 5 9
F.	Dane a poplatky (účtovná skupina 53)	20	2 2 9 6 9	1 2 4 6 3
G.	Odpisy a opravné položky k dlhodobému nehmotnému majetku a dlhodobému hmotnému majetku (r. 22 + r. 23)	21	1 6 8 5 0 5	1 1 8 4 9 1
G.1.	Odpisy dlhodobého nehmotného majetku a dlhodobého hmotného majetku (551)	22	1 6 8 5 0 5	1 1 8 4 9 1
2.	Opravné položky k dlhodobému nehmotnému majetku a dlhodobému hmotnému majetku (+/-) (553)	23		
H.	Zostatková cena predaného dlhodobého majetku a predaného materiálu (541, 542)	24		2 8 8 7
I.	Opravné položky k pohľadávkam (+/-) (547)	25		1 1 6 0 4 9 1
J.	Ostatné náklady na hospodársku činnosť (543, 544, 545, 546, 548, 549, 555, 557)	26	1 5 9 5 5 8	1 2 5 9 3 4
***	Výsledok hospodárenia z hospodárskej činnosti (+/-) (r. 02 - r. 10)	27	2 6 0 1 2 6 5	3 3 2 3 4 7 2

UZPODv14_11		Výkaz ziskov a strát Úč POD 2 - 01		DIČ 2 0 2 2 9 7 3 0 9 5	ičo 4 5 4 1 2 4 6 4	Skutočnosť	
Označenie a	Text b	Číslo riadku c	bežné účtovné obdobie 1	bezprostredne predchádzajúce účtovné obdobie 2			
*	Pridaná hodnota (r. 03 + r. 04 + r. 05 + r. 06 + r. 07) - (r. 11 + r. 12 + r. 13 + r. 14)	28	3 8 8 6 2 1 0	5 5 6 6 0 2 6			
**	Výnosy z finančnej činnosti spolu r. 30 + r. 31 + r. 35 + r. 39 + r. 42 + r. 43 + r. 44	29	2 9 5 3 6	6 4 7 0			
VIII.	Tržby z predaja cenných papierov a podielov (661)	30					
IX.	Výnosy z dlhodobého finančného majetku súčet (r. 32 až r. 34)	31					
IX.1.	Výnosy z cenných papierov a podielov od prepojených účtovných jednotiek (665A)	32					
2.	Výnosy z cenných papierov a podielov v podielovej účasti okrem výnosov prepojených účtovných jednotiek (665A)	33					
3.	Ostatné výnosy z cenných papierov a podielov (665A)	34					
X.	Výnosy z krátkodobého finančného majetku súčet (r. 36 až r. 38)	35					
X.1.	Výnosy z krátkodobého finančného majetku od prepojených účtovných jednotiek (666A)	36					
2.	Výnosy z krátkodobého finančného majetku v podielovej účasti okrem výnosov prepojených účtovných jednotiek (666A)	37					
3.	Ostatné výnosy z krátkodobého finančného majetku (666A)	38					
XI.	Výnosové úroky (r. 40 + r. 41)	39	7 6 7				
XI.1.	Výnosové úroky od prepojených účtovných jednotiek (662A)	40					
2.	Ostatné výnosové úroky (662A)	41	7 6 7				
XII.	Kurzové zisky (663)	42	2 8 7 6 9	6 4 7 0			
XIII.	Výnosy z precenenia cenných papierov a výnosy z derivátových operácií (664, 667)	43					
XIV.	Ostatné výnosy z finančnej činnosti (668)	44					
**	Náklady na finančnú činnosť spolu r. 46 + r. 47 + r. 48 + r. 49 + r. 52 + r. 53 + r. 54	45	1 2 1 9 5 5	1 0 0 9 0 7			
K.	Predané cenné papiere a podiely (561)	46					
L.	Náklady na krátkodobý finančný majetok (566)	47					
M.	Opravné položky k finančnému majetku (+/-) (565)	48					
N.	Nákladové úroky (r. 50 + r. 51)	49		5 4 5 8			
N.1.	Nákladové úroky pre prepojené účtovné jednotky (562A)	50					
2.	Ostatné nákladové úroky (562A)	51		5 4 5 8			
O.	Kurzové straty (563)	52	5 4 1 2 1	4 1 4 6 7			
P.	Náklady na precenenie cenných papierov a náklady na derivátové operácie (564, 567)	53					
Q.	Ostatné náklady na finančnú činnosť (568, 569)	54	6 7 8 3 4	5 3 9 8 2			

UZPODv14_12		Výkaz ziskov a strát Úč POD 2 - 01		DIČ 2 0 2 2 9 7 3 0 9 5	ičo 4 5 4 1 2 4 6 4	Skutočnosť	
Označenie a	Text b	Číslo riadku c	bežné účtovné obdobie 1	bezprostredne predchádzajúce účtovné obdobie 2			
***	Výsledok hospodárenia z finančnej činnosti (+/-) (r. 29 - r. 45)	55	- 9 2 4 1 9	- 9 4 4 3 7			
****	Výsledok hospodárenia za účtovné obdobie pred zdanením (+/-) (r. 27 + r. 55)	56	2 5 0 8 8 4 6	3 2 2 9 0 3 5			
R.	Daň z príjmov (r. 58 + r. 59)	57	5 4 1 9 5 1	6 9 5 4 6 5			
R.1.	Daň z príjmov splatná (591, 595)	58	5 4 7 8 7 3	9 2 9 4 0 1			
2.	Daň z príjmov odložená (+/-) (592)	59	- 5 9 2 2	- 2 3 3 9 3 6			
S.	Prevod podielov na výsledku hospodárenia spoločníkom (+/- 596)	60					
****	Výsledok hospodárenia za účtovné obdobie po zdanení (+/-) (r. 56 - r. 57 - r. 60)	61	1 9 6 6 8 9 5	2 5 3 3 5 7 0			

HSF System SK, s.r.o.

Poznámky Úč PODV 3-01

IČO 4 5 4 1 2 4 6 4

DIČ 2 0 2 2 9 7 3 0 9 5

POZNÁMKY K ÚČTOVNEJ ZÁVIERKE K 31.12. 2020

I. VŠEOBECNÉ INFORMÁCIE

1. Obchodné meno a sídlo spoločnosti

HSF System SK, s.r.o.
Bytčianska 499/130
010 03 Žilina
Slovenská republika

Spoločnosť HSF System SK, s.r.o. (ďalej len „Spoločnosť“) bola zapísaná do obchodného registra 23.2. 2010 (Obchodný register Okresného súdu Žilina, Oddiel: Sro, Vložka číslo: 52489/L). Identifikačné číslo organizácie (IČO) je 45 412 464. Daňové registračné číslo spoločnosti je 2022973095.

2. Hlavné činnosti Spoločnosti:

- kúpa tovaru na účely jeho predaja konečnému spotrebiteľovi
- sprostredkovateľská činnosť v oblasti obchodu
- sprostredkovateľská činnosť v oblasti služieb
- uskutočňovanie stavieb a ich zmien
- prípravné práce k realizácii stavby
- dokončovacie stavebné práce pri realizácii exteriérov a interiérov
- sprostredkovateľská činnosť v oblasti výroby
- skladovanie
- správa a údržba bytového a nebytového fondu v rozsahu voľných živností
- prenájom nehnuteľností spojený s poskytovaním iných než základných služieb spojených s prenájomom
- činnosť podnikateľských, organizačných a ekonomických poradcov
- čistiace a upratovacie práce
- vedenie účtovníctva
- prenájom hnuteľných vecí
- reklamné a marketingové služby
- vykonávanie činnosti koordinátora bezpečnosti
- výkon činnosti stavebného dozoru
- výkon činnosti stavbyvedúceho
- výkon činnosti vedenia uskutočňovania stavieb na individuálnu rekreáciu, prízemných stavieb a stavieb zariadenia staveniska, ak ich zastavaná plocha nepresahuje 300 m² a výšku 15 m, drobných stavieb a ich zmien
- vypracovanie dokumentácie a projektu jednoduchých stavieb, drobných stavieb a zmien týchto stavieb: v stavebnej časti
- inžinierska činnosť, stavebné cenárstvo, projektovanie a konštruovanie elektrických zariadení,
- vykonávanie činnosti autorizovaného stavebného inžiniera
- podnikanie v oblasti nakladania s iným ako nebezpečným odpadom
- výkon činnosti autorizovaného stavebného inžiniera v kategórii inžinier pre konštrukcie pozemných stavieb a výkon odborných činností vo výstavbe podľa § 5 ods. 3 a § ods. 6 zákona SNR č. 138/1992 Zb. o autorizovaných architektoch a autorizovaných stavebných inžinieroch

3. Počet zamestnancov

Údaje o počte zamestnancov za bežné účtovné obdobie a bezprostredne predchádzajúce účtovné obdobie sú uvedené v nasledujúcom prehľade:

Názov položky	2020	2019
Priemerný prepočítaný počet zamestnancov	28	28
Stav zamestnancov ku dňu, ku ktorému sa zostavuje účtovná závierka, z toho:	31	30
počet vedúcich zamestnancov	5	5

4. Údaje o neobmedzenom ručení

Spoločnosť nie je neobmedzene ručiacim spoločníkom v iných spoločnostiach podľa § 56 ods. 5 Obchodného zákonníka.

HSF System SK, s.r.o.

Poznámky Úč PODV 3-01

IČO 4 5 4 1 2 4 6 4

DIČ 2 0 2 2 9 7 3 0 9 5

5. Právny dôvod na zostavenie účtovnej závierky

Účtovná závierka Spoločnosti k 31. decembru 2020 je zostavená ako riadna individuálna účtovná závierka podľa § 17 ods. 6 zákona NR SR č. 431/2002 Z.z. o účtovníctve v znení neskorších predpisov (ďalej len „zákon o účtovníctve“) za účtovné obdobie od 1. januára 2020 do 31. decembra 2020.

Účtovná závierka je zostavená na všeobecné použitie. Informácie v nej uvedené nie je možné použiť na účely akéhokoľvek špecifického používateľa ani na posúdenie jednotlivých transakcií. Používatelia účtovnej závierky by sa pri rozhodovaní nemali spoliehať na túto účtovnú závierku ako jediný zdroj informácií.

Spoločnosť je k 1. januáru 2020 zatriedená do veľkostnej skupiny veľkých účtovných jednotiek.

6. Dátum schválenia účtovnej závierky za predchádzajúce účtovné obdobie

Valné zhromaždenie schválilo dňa 17. apríla 2020 účtovnú závierku Spoločnosti za predchádzajúce účtovné obdobie.

7. Informácie o skupine

Spoločnosť nie je materskou spoločnosťou a je súčasťou konsolidačného poľa svojej materskej spoločnosti. Konsolidovanú účtovnú závierku za rok 2020 bude možné získať v sídle materskej spoločnosti HSF System a.s., Lihovarská 689/40a, Kunčičky-Ostrava 718 00, Česká Republika.

8. Dátum schválenia audítora Spoločnosti

Valné zhromaždenie Spoločnosti schválilo dňa 7. decembra 2020 spoločnosť MG AUDIT, s.r.o., so sídlom Kamenná 19, 010 79 Žilina, licencia SKAU č. 295 ako audítora účtovnej závierky za finančný rok končiaci 31. decembra 2020.

9. Štatutárny orgán a spoločníci Spoločnosti

Konatelia: Ing. Ján Hasík a Ing. Tomáš Kosa

Spoločník vlastiaci 65 % podiel na základnom imaní, 65% podiel na hlasovacích právach a ostatných položkách vlastného imania: HSF System a.s.

Spoločník vlastiaci 35 % podiel na základnom imaní, 35% podiel na hlasovacích právach a ostatných položkách vlastného imania: Ing. Tomáš Kosa

II. INFORMÁCIE O PRIJATÝCH POSTUPOCH

a) Východiská pre zostavenie účtovnej závierky

Účtovná závierka Spoločnosti bola zostavená za predpokladu nepretržitého trvania jej činnosti v súlade so zákonom o účtovníctve platným v Slovenskej republike a nadväzujúcimi postupmi účtovania.

Peňažné údaje v účtovnej závierke sú uvedené v celých EUR, pokiaľ nie je určené inak.

Účtovné metódy a všeobecné účtovné zásady Spoločnosť aplikovala konzistentne s predchádzajúcim účtovným obdobím.

Účtovníctvo vedie Spoločnosť na základe dodržania časovej a vecnej súvislosti nákladov a výnosov. Za základ sa berú všetky náklady a výnosy, ktoré sa vzťahujú na účtovné obdobie bez ohľadu na dátum ich platenia.

Pri oceňovaní majetku a záväzkov sa uplatňuje zásada opatrnosti, t. j. berú sa za základ všetky riziká, straty a zníženia hodnoty, ktoré sa týkajú majetku a záväzkov a ktoré sú známe ku dňu, ku ktorému sa zostavuje účtovná závierka.

Pohľadávky a záväzky sa v súvahe vykazujú ako dlhodobé alebo krátkodobé podľa zostatkovej doby splatnosti ku dňu, ku ktorému sa zostavuje účtovná závierka. Časť dlhodobej pohľadávky a časť dlhodobého záväzku, ktorých splatnosť nie je dlhšia ako jeden rok odo dňa, ku ktorému sa zostavuje účtovná závierka, sa vykazujú v súvahe ako krátkodobá pohľadávka alebo krátkodobý záväzok.

Použitie odhadov – zostavenie účtovnej závierky si vyžaduje, aby vedenie spoločnosti vypracovalo odhady a predpoklady, ktoré majú vplyv na vykazované sumy aktív a pasív, uvedenie možných budúcich aktív a pasív k dátumu, ku ktorému sa zostavuje účtovná závierka, ako aj na vykazovanú výšku výnosov a nákladov počas roka. Skutočné výsledky sa môžu od takýchto odhadov líšiť.

Vykázané dane – slovenské daňové právo je relatívne mladé s nedostatkom existujúcich precedensov a podlieha neustálym novelizáciám. Nakoľko existujú rôzne interpretácie daňových zákonov a predpisov pri uplatňovaní v rôznych typoch transakcií, sumy vykázané v účtovnej závierke sa môžu neskôr zmeniť podľa konečného stanoviska daňových úradov.

HSF System SK, s.r.o.

Poznámky Úč PODV 3-01 IČO 4 5 4 1 2 4 6 4 DIČ 2 0 2 2 9 7 3 0 9 5

b) Dlhodobý nehmotný a hmotný majetok

Dlhodobý nehmotný a hmotný majetok nakupovaný sa oceňuje obstarávacou cenou, ktorá zahrňuje cenu obstarania a náklady súvisiace s obstaraním. Súčasťou nákladov súvisiacich s obstaraním nie sú úroky a kurzové rozdiely. Dlhodobý majetok vytvorený vlastnou činnosťou sa oceňuje vlastnými nákladmi. Vlastnými nákladmi sú všetky priame náklady vynaložené na výrobu alebo inú činnosť a všetky nepriame náklady vzťahujúce sa na výrobu alebo inú činnosť.

Dlhodobý hmotný a nehmotný majetok sa odpisuje podľa odpisového plánu, ktorý bol zostavený na základe predpokladanej doby jeho používania zodpovedajúcej spotrebe budúcich ekonomických úžitkov z majetku. Odpisovať sa začína rovnomerne od mesiaca zaradenia do používania. Nehmotný majetok, ktorého obstarávací cena je 2 400 EUR a nižšia, sa zúčtováva priamo na ťarchu nákladov spoločnosti bežného roka. Hmotný majetok, ktorého obstarávací cena je 1 700 EUR a nižšia, sa zúčtováva priamo na ťarchu nákladov spoločnosti bežného roka.

Predpokladaná doba používania a metóda odpisovania dlhodobého majetku sú uvedené v nasledujúcej tabuľke:

Dlhodobý hmotný majetok	Predpokladaná doba používania	Metóda odpisovania
Softvér	24 mesiacov	lineárna
Motorové vozidlá	48 mesiacov	lineárna
Kancelárske stroje a zariadenia	48 mesiacov	lineárna
Nábytok	72 mesiacov	lineárna

V prípade prechodného zníženia úžitkovej hodnoty dlhodobého majetku, ktorá bola zistená pri inventarizácii a je výrazne nižšia ako jeho ocenenie v účtovníctve po odpočítaní oprávok, je vytvorená opravná položka na úroveň jeho zistenej úžitkovej hodnoty. Spoločnosť k 31. decembru 2020 a ani v bezprostredne predchádzajúcom účtovnom období neidentifikovala zníženie hodnoty dlhodobého majetku a z toho dôvodu netvorila opravné položky k dlhodobému majetku.

c) Zásoby

Spoločnosť počas roku 2020 a ani v bezprostredne predchádzajúcom účtovnom období neúčtovala o zásobách. V položke materiál na sklade vykazuje zostatok pohonných hmôt, ktoré ostali v nádržiach motorových vozidiel k dátumu zostavenia účtovnej závierky. Sú ocenené obstarávacou cenou.

d) Pohľadávky

Pohľadávky pri ich vzniku sa oceňujú ich menovitou hodnotou; postúpené pohľadávky a pohľadávky nadobudnuté vkladom do základného imania sa oceňujú obstarávacou cenou vrátane nákladov súvisiacich s obstaraním. Toto ocenenie sa znižuje o pochybné a nevykonalné pohľadávky. Spoločnosť posudzuje svoje pohľadávky individuálne a k rizikovým pohľadávkam a pohľadávkam po splatnosti viac ako 360 dní vytvára z dôvodu opatrnosti opravné položky.

e) Peňažné prostriedky a ceniny

Peňažné prostriedky a ceniny sa oceňujú ich menovitou hodnotou.

f) Časové rozlíšenie

Náklady, príjmy, výdavky a výnosy budúcich období sa vykazujú vo výške, ktorá je potrebná na dodržanie zásady vecnej a časovej súvislosti s účtovným obdobím. Kritériom na účtovanie o časovom rozlíšení je skutočnosť, že je známy vecný obsah, suma a je určené obdobie, ktorého sa týkajú.

K dátumu zostavenia účtovnej závierky Spoločnosť posudzuje výšku a odôvodnenosť existencie časového rozlíšenia, pričom náklady týkajúce sa bezprostredne nasledujúceho obdobia vykazujú ako krátkodobé náklady budúcich období a zvyšnú časť ako dlhodobé náklady budúcich období.

g) Rezervy

Rezerva je záväzok predstavujúci existujúcu povinnosť Spoločnosti, ktorá vznikla z minulých udalostí a je pravdepodobné, že v budúcnosti zníži jej ekonomické úžitky. Rezervy sú záväzky s neurčitým časovým vymedzením alebo výškou a oceňujú sa odhadom v sume potrebnej na splnenie existujúcej povinnosti ku dňu, ku ktorému sa zostavuje účtovná závierka.

Tvorba rezervy sa účtuje na vecne príslušný nákladový alebo majetkový účet, ku ktorému záväzok prísluša. Použitie rezervy sa účtuje na ťarchu vecne príslušného účtu rezerv so súvťažným zápisom v prospech vecne príslušného účtu záväzkov. Rozpustenie nepotrebných rezerv alebo jej častí sa účtuje opačným účtovným zápisom ako sa účtovala tvorba rezervy.

HSF System SK, s.r.o.

Poznámky Úč PODV 3-01 IČO 4 5 4 1 2 4 6 4 DIČ 2 0 2 2 9 7 3 0 9 5

Spoločnosť aplikuje nasledujúce predpoklady a postupy pri tvorbe rezerv a vytvára tieto druhy rezerv:

Rezerva na nevyčerpané dovolenky, vrátane sociálneho zabezpečenia sa tvorí na predpokladané náklady v súvislosti s očakávaným čerpaním dovoleniek zamestnancov, na ktoré im vznikol právny nárok do dňa, ku ktorému sa zostavuje účtovná závierka. Náhrada miezd za nevyčerpané dovolenky sa kalkuluje v zmysle platných pracovno – právnych predpisov podľa priemerov pre pracovnoprávne účely, platných ku dňu zostavenia účtovnej závierky. Poistné sa kalkuluje na úrovni 35,2 % z náhrad miezd za nevyčerpané dovolenky.

Rezerva na nevyfakturované dodávky sa vytvára na plnenia, ktoré Spoločnosť prevzala do dňa, ku ktorému sa zostavuje účtovná závierka vo výške očakávaných vyúčtovaní dodávateľov.

Rezerva na reklamácie sa vytvára na budúce možné plnenia, ktoré môžu Spoločnosti vyplývať z dôvodu realizácie stavebných zákaziek.

h) Záväzky

Záväzky sa oceňujú pri ich vzniku menovitou hodnotou. Záväzky pri ich prevzatí sa oceňujú obstarávacou cenou. Ak sa pri inventarizácii zistí, že suma záväzkov je iná ako ich výška v účtovníctve, uvedú sa záväzky v účtovníctve a v účtovnej závierke v tomto zistenom ocenení.

i) Zamestnanecké pôžitky

Platy, mzdy, príspevky do štátnych dôchodkových a poisťovních fondov, platená ročná dovolenka a platená zdravotná dovolenka, bonusy a ostatné nepeňažné pôžitky (napr. zdravotná starostlivosť) sa účtujú v účtovnom období, s ktorým vecne a časovo súvisia.

j) Splatná daň z príjmu

Daň z príjmov sa účtuje do nákladov Spoločnosti v období vzniku daňovej povinnosti a v priloženom výkaze ziskov strát Spoločnosti je vypočítaná zo základu vyplývajúceho z hospodárskeho výsledku pred zdanením, ktorý bol upravený o pripočítateľné a odpočítateľné položky z titulu trvalých a dočasných úprav daňového základu a umorenia straty. Daňový záväzok je uvedený po znížení o preddavky na daň z príjmov, ktoré Spoločnosť uhradila v priebehu roka. V prípade, že uhradené preddavky na daň z príjmu v priebehu roka sú vyššie ako daňová povinnosť za tento rok, Spoločnosť vykazuje výslednú daňovú pohľadávku.

k) Odložená daň z príjmu

Odložená daň z príjmu vyplýva z:

- rozdielov medzi účtovnou hodnotou majetku a účtovnou hodnotou záväzkov vykázanou v súvahe a ich daňovou základňou,
- možnosť umorovať daňovú stratu v budúcnosti, pod ktorou sa rozumie možnosť odpočítať daňovú stratu od základu dane v budúcnosti,
- možnosť previesť nevyužitú daňovú odpočty a iné daňové nároky do budúcich období.

Odložená daňová pohľadávka sa účtuje iba do takej výšky, do akej je pravdepodobné, že bude možné dočasné rozdiely vyrovnáť voči budúcu základu dane. Pri výpočte odloženej dane sa použije sadzba dane z príjmov, o ktorej sa predpokladá, že bude platiť v čase vyrovnania odloženej dane. Konatelia spoločnosti predpokladajú dosiahnutie dostatočných základov dane v budúcich obdobiach a preto rozhodli o vykazovaní odloženej daňovej pohľadávky v aktuálnom aj bezprostredne predchádzajúcom účtovnom období.

l) Nevyfakturované dodávky

Nevyfakturované dodávky sa oceňujú v konkrétnej výške dlhu.

m) Cudzí mena

Majetok a záväzky vyjadrené v cudzej mene sa ku dňu uskutočnenia účtovného prípadu prepočítavajú na menu euro referenčným výmenným kurzom určeným a vyhláseným Európskou centrálnou bankou alebo Národnou bankou Slovenska v deň predchádzajúci dňu uskutočnenia účtovného prípadu.

Na ocenenie prírastku cudzej meny nakúpenej za euro sa použije kurz, za ktorý bola táto cudzia mena nakúpená. Na úbytok rovnakej cudzej meny v hotovosti alebo z devízového účtu sa na prepočet cudzej meny na eurá použije referenčný výmenný kurz určený a vyhlásený Európskou centrálnou bankou alebo Národnou bankou Slovenska v deň predchádzajúci dňu uskutočnenia účtovného prípadu.

Majetok a záväzky vyjadrené v cudzej mene (okrem prijatých a poskytnutých preddavkov) sa ku dňu, ku ktorému sa zostavuje účtovná závierka, prepočítavajú na menu euro referenčným výmenným kurzom určeným a vyhláseným Európskou centrálnou bankou alebo Národnou bankou Slovenska v deň, ku ktorému sa zostavuje účtovná závierka, a účtujú sa s vplyvom na výsledok hospodárenia. Prijaté a poskytnuté preddavky v cudzej mene prostredníctvom účtu vedeného v tejto cudzej mene sa prepočítavajú na menu euro referenčným výmenným kurzom určeným a vyhláseným Európskou centrálnou bankou alebo Národnou bankou Slovenska v deň predchádzajúci dňu uskutočnenia účtovného prípadu. Ku dňu, ku ktorému sa zostavuje účtovná závierka, sa už neprepočítavajú.

HSF System SK, s.r.o.

Poznámky Úč PODV 3-01 IČO 4 5 4 1 2 4 6 4 DIČ 2 0 2 2 9 7 3 0 9 5

n) Dotácie zo štátneho rozpočtu

O nároku na dotácie zo štátneho rozpočtu sa účtuje, ak je takmer isté, že sa splnia všetky podmienky súvisiace s dotáciou a súčasne, že sa dotácia poskytne. Dotácie na hospodársku činnosť spoločnosti sa najskôr vykazujú ako výnosy budúcich období a do výkazu ziskov a strát sa rozpúšťajú ako výnosy z hospodárskej činnosti v časovej a vecnej súvislosti s vynaložením nákladov na príslušný účel. Dotácie na obstaranie dlhodobého hmotného majetku a dlhodobého nehmotného majetku sa najskôr vykazujú ako výnosy budúcich období a do výkazu ziskov a strát sa rozpúšťajú v časovej a vecnej súvislosti so zaúčtovaním odpisov z tohto dlhodobého majetku. Spoločnosť počas roku 2020 čerpala dotácie zo štátneho rozpočtu v rámci projektu „Prvá pomoc“ – Opatrenie č. 3. na zníženie negatívnych dopadov vyplývajúcich z mimoriadnych opatrení v čase pandémie koronavírusu.

o) Výnosy

Spoločnosť v roku 2020 dosahovala výnosy v zmysle predmetu podnikania.

Výnosy z predaja služieb sa vykazujú v účtovnom období, v ktorom boli služby poskytnuté s ohľadom na stav rozpracovanosti danej služby. Tento je zistený na základe skutočne poskytnutých služieb ako pomernej časti k celkovému rozsahu dohodnutých služieb. Výnosy sa vykazujú po odpočítaní dane z pridanej hodnoty, zliav a zrážok (rabaty, bonusy, skontá, dobročiny a pod.).

p) Zákazková výroba

Spoločnosť k 31. decembru 2020 účtovala o zákazkovej výrobe v zmysle § 30 Postupov účtovania pre podnikateľov účtujúcich v sústave podvojného účtovníctva a platných usmernení. Čistú hodnotu zákazky vykazuje vo forme pohľadávok alebo záväzkov nekompenzovane na účte 316 Čistá hodnota zákazky.

Ak sa výsledok zákazkovej výroby dá spoľahlivo odhadnúť, zmluvné výnosy a zmluvné náklady pripadajúce na účtovné obdobie sa účtujú ako náklady a výnosy metódou stupňa dokončenia, pričom stupeň dokončenia zákazky sa zisťuje kumulatívne na základe aktuálneho rozpočtu zmluvných nákladov a zmluvných výnosov, ku dňu, ku ktorému sa zostavuje účtovná závierka ako pomer skutočne vynaložených nákladov na zákazkovú výrobu za vykonanú prácu a aktualizovaného rozpočtu celkových nákladov na zákazkovú výrobu.

Náklady na zákazku sa vykážu v období, v ktorom vznikli. Náklady vynaložené v bežnom roku a súvisiace s budúcou činnosťou na zákazke sa do výpočtu stupňa dokončenia nezahrnú.

Ak výsledok zákazkovej výroby ku dňu, ku ktorému sa zostavuje účtovná závierka, nie je možné spoľahlivo odhadnúť, účtujú sa zmluvné výnosy v sume vynaložených zmluvných nákladov v danom účtovnom období, pri ktorých je pravdepodobné, že budú preplatené („metóda nulového zisku“). Možnosť spoľahlivého odhadu výsledku zákazkovej výroby sa prehodnocuje vždy ku dňu, ku ktorému sa zostavuje účtovná závierka.

Ku dňu, ku ktorému sa zostavuje účtovná závierka, sa rozdiel medzi doteraz požadovanými platbami za plnenie na zákazkovej výrobe a hodnotou zákazkovej výroby podľa metódy stupňa dokončenia alebo podľa metódy nulového zisku vykáže v súvahe ako čistá hodnota zákazky so súvzťažným zápisom v prospech výnosov zo zákazky.

Zhotoviteľom požadované sumy za vykonanú prácu na zákazkovej výrobe sa vykážu ako pohľadávky z obchodného styku so súvzťažným zápisom v prospech výnosov zo zákazky. Preddavky, ktoré zhotoviteľ prijal pred vykonaním príslušnej práce sa vykážu ako prijaté preddavky alebo dlhodobé prijaté preddavky.

Ak sa ku dňu, ku ktorému sa zostavuje účtovná závierka predpokladá, že náklady prevýšia výnosy, účtuje sa odhad očakávanej straty zo zákazkovej výroby ako rezerva na stratu zo zákazkovej výroby. Výška očakávanej straty je určená bez ohľadu na to, či sa začala práca na zákazkovej výrobe, na stupeň dokončenia zákazkovej výroby alebo na výšku ziskov, ktorých vznik sa očakáva z iných zmlúv, ku ktorým sa neprístupuje ako k jednej zákazkovej výrobe.

Očakávaná strata zo zákazkovej výroby sa vykáže ako ostatné náklady na hospodársku činnosť. V účtovnom období, v ktorom už nie je pravdepodobná strata zo zákazkovej výroby alebo je pravdepodobné zníženie straty zo zákazkovej výroby alebo zúčtovanie straty, sa vykáže zníženie ostatných nákladov na hospodársku činnosť. Spoločnosť k 31. decembru 2020 neočakáva so žiadnej zákazky stratu a preto neúčtovala o rezerva na stratu zo zákazkovej výroby.

Spájanie zmlúv. Ako jedna zákazková výroba sa účtuje skupina zmlúv s jedným objednávateľom alebo s niekoľkými objednávateľmi, ak sú súčasne splnené tieto podmienky:

- skupina zmlúv a ich podmienky sa dohadujú ako celok,
- skupina zmlúv vzájomne úzko súvisí tak, že sú súčasťou jedného projektu a majú spoločnú maržu,
- zmluvy sa vykonávajú súbežne alebo na seba postupne nadväzujú.

HSF System SK, s.r.o.

Poznámky Úč PODV 3-01 IČO 4 5 4 1 2 4 6 4 DIČ 2 0 2 2 9 7 3 0 9 5

Delenie zmlúv. Ak sa v jednej zmluve dohodlo zhotovenie viacerých majetkov, účtuje sa o zhotovení jednotlivého majetku tvoriaceho predmet zmluvy ako o samostatnej zákazkovej výrobe, ak sú súčasne splnené tieto podmienky:

- pre jednotlivý majetok sa predložili samostatné ponuky,
- jednotlivý majetok bol predmetom samostatného rokovania a zhotoviteľ a objednávateľ mali možnosť prijať alebo odmietnuť tú časť zmluvy, ktorá sa vzťahuje na jednotlivý majetok,
- ku jednotlivému majetku možno identifikovať zmluvné náklady a zmluvné výnosy.

r) Opravné položky

Opravné položky sa tvoria na základe zásady opatrnosti, ak je opodstatnené predpokladať, že došlo k zníženiu hodnoty majetku oproti jeho oceneniu v účtovníctve. Opravná položka sa účtuje v sume opodstatneného predpokladu zníženia hodnoty majetku oproti jeho oceneniu v účtovníctve. Opravné položky sa zrušia alebo zmení sa ich výška, ak nastane zmena predpokladu zníženia hodnoty.

Ku každému dňu, ku ktorému sa zostavuje účtovná závierka, je účtovná hodnota majetku Spoločnosti, iného ako odložené daňovej pohľadávky posudzovaná s cieľom zistiť, či existujú indikátory, že by mohlo dôjsť k zníženiu hodnoty majetku. Ak takéto indikátory existujú, potom sa odhadnú predpokladané budúce ekonomické úžitky z daného majetku.

Opravné položky vykázané v predchádzajúcich obdobiach sa prehodnocujú ku každému dňu, ku ktorému sa zostavuje účtovná závierka s cieľom zistiť, či existujú indikátory, ktoré by naznačovali, že došlo k zmene v predpoklade zníženia hodnoty majetku alebo tento predpoklad prestal existovať. Opravná položka sa zruší, ak došlo k zmene predpokladov použitých na určenie predpokladaných ekonomických úžitkov z daného majetku. Opravná položka sa zruší len v rozsahu, v akom účtovná hodnota majetku neprevyšuje tú účtovnú hodnotu, ktorá by bola stanovená po zohľadnení odpisov, ak by opravná položka nebola vykázaná.

s) Oprava chýb minulých období

Ak Spoločnosť zistí v bežnom účtovnom období významnú chybu týkajúcu sa minulých účtovných období, opraví túto chybu na účtoch Nerozdelený zisk minulých rokov a Neuhradená strata minulých rokov, t.j. bez vplyvu na výsledok hospodárenia v bežnom účtovnom období. Opravy nevýznamných chýb minulých účtovných období sa účtujú v bežnom účtovnom období na príslušný nákladový alebo výnosový účet.

Spoločnosť v roku 2020 a ani v bezprostredne predchádzajúcom období Spoločnosť neúčtovala o oprave významných chýb minulých období.

t) Stála prevádzkareň

Spoločnosti vznikla z dôvodu dlhodobej realizácie stavieb stála prevádzkareň v Českej Republike. Pri vedení účtovnej evidencie a zdaňovaní príjmov stálej prevádzkarne zriadenej v Českej Republike postupuje Spoločnosť podľa platnej legislatívy na území Českej republiky a pri podaní priznania k Daní z príjmov právnickej osoby v Slovenskej Republike uplatňuje metódu na zamedzenie dvojitého zdanenia – metódu zápočtu dane zaplatenej v Českej Republike. Spoločnosť v zmysle § 4 ods. 4 slovenského zákona o účtovníctve vedie účtovníctvo a zostavuje účtovnú závierku za účtovnú jednotku ako celok.

III. INFORMÁCIE KTORÉ VYSVETLÚJÚ A DOPLŇUJÚ POLOŽKY SÚVAHY

1. Dlhodobý nehmotný majetok a dlhodobý hmotný majetok

Prehľad o pohybe dlhodobého nehmotného majetku od 1. januára 2020 do 31. decembra 2020 a za porovnateľné obdobie od 1. januára 2019 do 31. decembra 2019 je uvedený v nasledujúcich tabuľkách:

Prehľad o pohybe dlhodobého nehmotného majetku - bežné obdobie 2020

	Aktivované náklady na vývoj	Softvér	Ocenené práva	Goodwill	Ostatný dlhodobý nehmotný majetok	Obstarávaný dlhodobý nehmotný majetok	Poskytnuté preddávky na dlhodobý nehmotný majetok	Spolu
Prvotné ocenenie								
Stav na začiatku účtovného obdobia	0	5 213	0	0	0	0	0	5 213
Prírastky	0	0	0	0	0	0	0	0
Úbytky	0	0	0	0	0	0	0	0
Presuny	0	0	0	0	0	0	0	0
Stav na konci účtovného obdobia	0	5 213	0	0	0	0	0	5 213
Oprávk								
Stav na začiatku účtovného obdobia	0	5 213	0	0	0	0	0	5 213
Prírastky	0	0	0	0	0	0	0	0
Úbytky	0	0	0	0	0	0	0	0
Stav na konci účtovného obdobia	0	5 213	0	0	0	0	0	5 213
Opravné položky								
Stav na začiatku účtovného obdobia	0	0	0	0	0	0	0	0
Prírastky	0	0	0	0	0	0	0	0
Úbytky	0	0	0	0	0	0	0	0
Stav na konci účtovného obdobia	0	0	0	0	0	0	0	0
Zostatková hodnota								
Stav na začiatku účtovného obdobia	0	0	0	0	0	0	0	0
Stav na konci účtovného obdobia	0	0	0	0	0	0	0	0

Prehľad o pohybe dlhodobého nehmotného majetku - bezprostredne predchádzajúce obdobie 2019

	Aktivované náklady na vývoj	Softvér	Ocenené práva	Goodwill	Ostatný dlhodobý nehmotný majetok	Obstarávaný dlhodobý nehmotný majetok	Poskytnuté preddávky na dlhodobý nehmotný majetok	Spolu
Prvotné ocenenie								
Stav na začiatku účtovného obdobia	0	5 213	0	0	0	0	0	5 213
Prírastky	0	0	0	0	0	0	0	0
Úbytky	0	0	0	0	0	0	0	0
Presuny	0	0	0	0	0	0	0	0
Stav na konci účtovného obdobia	0	5 213	0	0	0	0	0	5 213
Oprávk								
Stav na začiatku účtovného obdobia	0	4 778	0	0	0	0	0	4 778
Prírastky	0	435	0	0	0	0	0	435
Úbytky	0	0	0	0	0	0	0	0
Stav na konci účtovného obdobia	0	5 213	0	0	0	0	0	5 213
Opravné položky								
Stav na začiatku účtovného obdobia	0	0	0	0	0	0	0	0
Prírastky	0	0	0	0	0	0	0	0
Úbytky	0	0	0	0	0	0	0	0
Stav na konci účtovného obdobia	0	0	0	0	0	0	0	0
Zostatková hodnota								
Stav na začiatku účtovného obdobia	0	435	0	0	0	0	0	435
Stav na konci účtovného obdobia	0	0	0	0	0	0	0	0

Prehľad o pohybe dlhodobého hmotného majetku od 1. januára 2020 do 31. decembra 2020 a za porovnateľné obdobie od 1. januára 2019 do 31. decembra 2019 je uvedený v nasledujúcich tabuľkách:

Prehľad o pohybe dlhodobého hmotného majetku - bežné obdobie 2020

Dlhodobý hmotný majetok	Pozemky	Stavby	Samostatné huteľné veci a súbory huteľných vecí	Pestovateľské celky trvalých porastov	Základné stádo a ťažné zvieratá	Ostatný dlhodobý hmotný majetok	Obstarávaný dlhodobý hmotný majetok	Poskytnuté preddávky na dlhodobý hmotný majetok	Spolu
Prvotné ocenenie									
Stav na začiatku účtovného obdobia	0	0	772 469	0	0	0	0	0	772 469
Prírastky	0	0	58 581	0	0	0	0	0	58 581
Úbytky	0	0	15 355	0	0	0	0	0	15 355
Presuny	0	0	0	0	0	0	0	0	0
Stav na konci účtovného obdobia	0	0	815 695	0	0	0	0	0	815 695
Oprávk									
Stav na začiatku účtovného obdobia	0	0	242 462	0	0	0	0	0	242 462
Prírastky	0	0	168 505	0	0	0	0	0	168 505
Úbytky	0	0	15 355	0	0	0	0	0	15 355
Stav na konci účtovného obdobia	0	0	395 612	0	0	0	0	0	395 612
Opravné položky									
Stav na začiatku účtovného obdobia	0	0	0	0	0	0	0	0	0
Prírastky	0	0	0	0	0	0	0	0	0
Úbytky	0	0	0	0	0	0	0	0	0
Stav na konci účtovného obdobia	0	0	0	0	0	0	0	0	0
Zostatková hodnota									
Stav na začiatku účtovného obdobia	0	0	530 007	0	0	0	0	0	530 007
Stav na konci účtovného obdobia	0	0	420 083	0	0	0	0	0	420 083

Prehľad o pohybe dlhodobého hmotného majetku - bezprostredne predchádzajúce obdobie 2019

Dlhodobý hmotný majetok	Pozemky	Stavby	Samostatné huteľné veci a súbory huteľných vecí	Pestovateľské celky trvalých porastov	Základné stádo a ťažné zvieratá	Ostatný dlhodobý hmotný majetok	Obstarávaný dlhodobý hmotný majetok	Poskytnuté preddávky na dlhodobý hmotný majetok	Spolu
Prvotné ocenenie									
Stav na začiatku účtovného obdobia	0	0	426 841	0	0	0	0	0	426 841
Prírastky	0	0	402 840	0	0	0	0	0	402 840
Úbytky	0	0	57 212	0	0	0	0	0	57 212
Presuny	0	0	0	0	0	0	0	0	0
Stav na konci účtovného obdobia	0	0	772 469	0	0	0	0	0	772 469
Oprávk									
Stav na začiatku účtovného obdobia	0	0	178 730	0	0	0	0	0	178 730
Prírastky	0	0	120 944	0	0	0	0	0	120 944
Úbytky	0	0	57 212	0	0	0	0	0	57 212
Stav na konci účtovného obdobia	0	0	242 462	0	0	0	0	0	242 462
Opravné položky									
Stav na začiatku účtovného obdobia	0	0	0	0	0	0	0	0	0
Prírastky	0	0	0	0	0	0	0	0	0
Úbytky	0	0	0	0	0	0	0	0	0
Stav na konci účtovného obdobia	0	0	0	0	0	0	0	0	0
Zostatková hodnota									
Stav na začiatku účtovného obdobia	0	0	248 111	0	0	0	0	0	248 111
Stav na konci účtovného obdobia	0	0	530 007	0	0	0	0	0	530 007

HSF System SK, s.r.o.

Poznámky Úč PODV 3-01 IČO 4 5 4 1 2 4 6 4 DIČ 2 0 2 2 9 7 3 0 9 5

Dlhodobý hmotný a nehmotný majetok nie je predmetom záložného práva. Spoločnosť nemá obmedzené právo nakladať so svojím majetkom.

Z dlhodobého hmotného majetku sú poistené dopravné prostriedky pre prípad škôd spôsobených krádežou, haváriou a živelnou pohromou a tiež pre prípad zodpovednosti za spôsobenú škodu voči tretím osobám. Spoločnosť má tiež uzavreté poistenie majetku - výrobné a prevádzkové zariadenia pre prípad živelných udalostí na poistnú sumu 300 000 EUR a pre prípad odcudzenia na poistnú sumu 25 000 EUR. Kancelárske a počítačové zariadenia sú poistené v rámci poistenia strojov a elektronických zariadení na poistnú sumu 20 000 EUR.

2. Informácie o zákazkovej výrobe

Všeobecné údaje o zákazkovej výrobe

Spoločnosť účtuje o zákazkovej výrobe v zmysle opatrenia MF SR č. MF/25822/2010-74. Čistú hodnotu zákazky vykazuje vo forme pohľadávok alebo záväzkov nekompenzovane na účte 316 Čistá hodnota zákazky. Výnosy zo zákazkovej výroby boli stanovené na základe ceny dohodnutej v zmluve alebo objednávke a vykázané v bežnom účtovnom období podľa stupňa dokončenia zákazky. Stupeň dokončenia zákazky sa zistil ako pomer skutočne vynaložených nákladov na zákazkovú výrobu za vykonanú prácu a rozpočtovaných zmluvných nákladov na zákazkovú výrobu. Do výpočtu sa zahrnuli len tie náklady, ktoré zodpovedajú už vykonanej práci.

Celková hodnota zmluvných výnosov zo zákazkovej výroby vykázaných v roku 2020 predstavuje 23 976 254 EUR. Pohľadávky z čistej hodnoty zákaziek v celkovej sume 257 385 EUR sú vykázané na riadku 58 a záväzky z čistej hodnoty zákaziek v celkovej sume 237 426 EUR sú vykázané na riadku 127 súvahy zostavenej k 31. 12. 2020.

Informácie o zákazkovej výrobe neukončenej ku dňu zostavenia účtovnej závierky:

Hodnota zákazkovej výroby	Sumár od začiatku zákazkovej výroby až do konca bežného účtovného obdobia
Celková suma vynaložených nákladov na zákazkovú výrobu	3 563 105
Výfakturované nároky za vykonanú prácu na zákazkovej výrobe	3 913 244
Úprava nárokov podľa stupňa dokončenia – pohľadávka	257 385
Úprava nárokov podľa stupňa dokončenia – záväzok	237 426
Suma prijatých preddávok	0
Suma zadržanej platby	0

3. Pohľadávky

Vývoj opravnej položky k rizikovým pohládkam v priebehu účtovného obdobia je zobrazený v nasledujúcom prehľade:

Opravné položky k pohládkam	Stav opravnej položky k 31.12.2019	Tvorba opravnej položky	Zúčtovanie opravnej položky z dôvodu zániku opodstatnenosti	Zúčtovanie opravnej položky z dôvodu vyradenia majetku z účtovníctva	Stav opravnej položky k 31.12.2020
Pohľadávky z obchodného styku voči prepojeným UJ	0	0	0	0	0
Ostatné pohľadávky z obchodného styku	1 207 429	0	0	772	1 206 657
Ostatné pohľadávky voči prepojeným UJ	0	0	0	0	0
Iné pohľadávky	0	0	0	0	0
Opravné položky spolu	1 207 429	0	0	772	1 206 657

21

HSF System SK, s.r.o.

Poznámky Úč PODV 3-01 IČO 4 5 4 1 2 4 6 4 DIČ 2 0 2 2 9 7 3 0 9 5

Veková štruktúra pohľadávok za bežné a bezprostredne predchádzajúce účtovné obdobie je uvedená v nasledujúcom prehľade:

Pohľadávky k 31.12.2020	V lehote splatnosti	Po lehote splatnosti	Pohľadávky spolu
Pohľadávky z obchodného styku voči prepojeným účtovným jednotkám - zádržné	0	0	0
Ostatné pohľadávky z obchodného styku - zádržné	704 584	0	704 584
Odložená daňová pohľadávka	290 325	0	290 325
Dlhodobé pohľadávky spolu	994 909	0	994 909

Krátkodobé pohľadávky

Pohľadávky z obchodného styku voči prepojeným účtovným jednotkám	40 134	0	40 134
Ostatné pohľadávky z obchodného styku	1 986 611	1 388 247	3 374 858
Čistá hodnota zákazky	257 385	0	257 385
Ostatné pohľadávky voči prepojeným účtovným jednotkám	0	0	0
Daňové pohľadávky a dotácie	460 580	0	460 580
Iné pohľadávky	42 345	0	42 345
Krátkodobé pohľadávky spolu	2 787 055	1 388 247	4 175 302

Pohľadávky k 31.12.2019	V lehote splatnosti	Po lehote splatnosti	Pohľadávky spolu
Pohľadávky z obchodného styku voči prepojeným účtovným jednotkám - zádržné	0	0	0
Pohľadávky z obchodného styku - zádržné	1 166 889	0	1 166 889
Odložená daňová pohľadávka	284 403	0	284 403
Dlhodobé pohľadávky spolu	1 451 292	0	1 451 292

Krátkodobé pohľadávky

Pohľadávky z obchodného styku voči prepojeným účtovným jednotkám	0	0	0
Ostatné pohľadávky z obchodného styku	3 270 042	2 469 662	5 739 704
Čistá hodnota zákazky	954 841	0	954 841
Ostatné pohľadávky voči prepojeným účtovným jednotkám	0	0	0
Daňové pohľadávky a dotácie	89 187	0	89 187
Iné pohľadávky	3 922	0	3 922
Krátkodobé pohľadávky spolu	4 317 992	2 469 662	6 787 654

Pohľadávky podľa zostatkovej doby splatnosti sú uvedené v nasledujúcom prehľade:

Pohľadávky podľa zostatkovej doby splatnosti	31.12.2020	31.12.2019
Pohľadávky po lehote splatnosti viac ako 30 dní	1 373 613	1 595 953
Pohľadávky so zostatkovou dobou splatnosti do jedného roka	2 801 689	5 191 700
Krátkodobé pohľadávky spolu	4 175 302	6 787 653
Pohľadávky so zostatkovou dobou splatnosti jeden rok až päť rokov	634 178	1 088 674
Pohľadávky so zostatkovou dobou splatnosti dlhšou ako päť rokov	360 731	362 618
Dlhodobé pohľadávky spolu	994 909	1 451 292

Informácie o pohládkach zabezpečených záložným právom sú uvedené v nasledujúcom prehľade:

Opis predmetu záložného práva k 31.12.2020	Hodnota predmetu	Hodnota pohľadávky
Pohľadávky kryté záložným právom alebo inou formou zabezpečenia	0	0
Hodnota pohľadávok, na ktoré sa zriadilo záložné právo	x	0
Hodnota pohľadávok, pri ktorých je obmedzené právo s nimi nakladať	x	0

22

HSF System SK, s.r.o.

Poznámky Úč PODV 3-01

IČO 4 5 4 1 2 4 6 4

DIČ 2 0 2 2 9 7 3 0 9 5

4. Finančné účty

Ako finančné účty sú vykázané peniaze v pokladnici, ceniny a účty v bankách. Prehľad jednotlivých položiek finančných účtov:

Názov položky	31. 12. 2020	31. 12. 2019
Pokladnica, ceniny	3 348	3 886
Bežné bankové účty	3 180 491	2 495 521
Bankové účty terminované	0	0
Peniaze na ceste	0	0
Spolu	3 183 839	2 499 407

Spoločnosť má obmedzené právo nakladať s finančnou hotovosťou vinkulovanou na bankovom účte v sume 585 149 EUR z dôvodu cash depozitu za poskytnuté bankové záruky popísané v časti bankových úverov v bode 11.

5. Časové rozlíšenie

Ide o tieto položky:

Názov položky	31. 12. 2020	31. 12. 2019
Náklady budúcich období dlhodobé, z toho:	21 373	27 620
Poistné	21 373	27 620
Náklady budúcich období krátkodobé, z toho:	57 384	157 038
Poistné	36 033	22 174
Pristupové práva, podpora	10 673	16 967
Prenájom	10 590	117 842
Ostatné	88	55
Prijmy budúcich období dlhodobé	0	0
Prijmy budúcich období krátkodobé	0	0
Spolu	78 757	184 658

6. Vlastné imanie

Informácie o vlastnom imaní sú uvedené v časti IX. týchto poznámok.

7. Rezervy

Prehľad o rezervách za bežné a bezprostredne predchádzajúce účtovné obdobie je uvedený v nasledujúcom prehľade:

Názov položky	Bežné účtovné obdobie - rok 2020				Stav k 31. 12. 2020
	Stav k 31. 12. 2019	Tvorba	Použitie	Zrušenie	
Krátkodobé rezervy, z toho:	116 114	143 770	116 114	0	143 770
Nevyčerpané dovolenky a zákonné sociálne odvody	46 314	59 970	46 314	0	59 970
Zákonné rezervy krátkodobé spolu	46 314	59 970	46 314	0	59 970
Rezervy na reklamácie stavieb	64 000	78 000	64 000	0	78 000
Rezervy na nevyfakturované dodávky	5 800	5 800	5 800	0	5 800
Ostatné krátkodobé rezervy spolu	69 800	83 800	69 800	0	83 800

Názov položky	Bezprostredne predchádzajúce účtovné obdobie - rok 2019				Stav k 31. 12. 2019
	Stav k 31. 12. 2018	Tvorba	Použitie	Zrušenie	
Krátkodobé rezervy, z toho:	87 530	116 114	81 967	5 563	116 114
Nevyčerpané dovolenky a zákonné sociálne odvody	36 730	46 314	36 730	0	46 314
Zákonné rezervy krátkodobé spolu	36 730	46 314	36 730	0	46 314
Rezervy na reklamácie stavieb	45 000	64 000	39 437	5 563	64 000
Rezervy na nevyfakturované dodávky	5 800	5 800	5 800	0	5 800
Ostatné krátkodobé rezervy spolu	50 800	69 800	45 237	5 563	69 800

23

HSF System SK, s.r.o.

Poznámky Úč PODV 3-01

IČO 4 5 4 1 2 4 6 4

DIČ 2 0 2 2 9 7 3 0 9 5

8. Závazky

Štruktúra záväzkov (okrem bankových úverov) podľa zostatkovej doby splatnosti je uvedená v nasledujúcom prehľade:

Názov položky	31. 12. 2020	31. 12. 2019
Závazky po lehote splatnosti	654 077	547 382
Závazky so zostatkovou dobou splatnosti do jedného roka vrátane	2 421 253	4 876 419
Krátkodobé záväzky spolu	3 075 330	5 423 801
Závazky so zostatkovou dobou splatnosti jeden rok až päť rokov	1 229 185	880 511
Závazky so zostatkovou dobou splatnosti nad päť rokov	91 948	233 368
Dlhodobé záväzky spolu	1 321 133	1 113 879

Bližší rozpis dlhodobých záväzkov so zostatkovou dobou splatnosti viac ako jeden rok je uvedený v nasledujúcej tabuľke:

Názov položky	31. 12. 2020	31. 12. 2019
Dlhodobé záväzky z obchodného styku zádržné	1 314 492	1 109 398
Závazky zo sociálneho fondu	6 641	4 481
Dlhodobé záväzky splátkový predaj	0	0
Dlhodobé záväzky	1 321 133	1 113 879

9. Odložený daňový záväzok / pohľadávka

Informácie o výpočte odloženej daňovej pohľadávky a iné doplňujúce informácie k odloženej dani sú uvedené v časti IV. bod 6. týchto poznámok.

10. Sociálny fond

Tvorba a čerpanie sociálneho fondu v priebehu účtovného obdobia sú znázornené v nasledujúcom prehľade:

Názov položky	31. 12. 2020	31. 12. 2019
Začiatkový stav sociálneho fondu	4 481	2 602
Tvorba sociálneho fondu na ťarchu nákladov	3 603	3 251
Tvorba sociálneho fondu zo zisku	0	0
Ostatná tvorba sociálneho fondu	0	0
<i>Tvorba sociálneho fondu spolu</i>	<i>3 603</i>	<i>3 251</i>
<i>Čerpanie sociálneho fondu</i>	<i>1 443</i>	<i>1 372</i>
Konečný zostatok sociálneho fondu	6 641	4 481

Sociálny fond sa podľa zákona o sociálnom fonde čerpá na sociálne, zdravotné, rekreačné a iné potreby zamestnancov.

11. Bankové úvery a pôžičky

Štruktúra bankových úverov je uvedená v nasledujúcom prehľade:

Názov položky	Mena	Úrok p.a.	v %	Dátum splatnosti	Suma istiny v príslušnej mene k 31.12.2020	Suma istiny v príslušnej mene k 31.12.2019
Dlhodobé bankové úvery					0	0
Dlhodobé úvery spolu					0	0
Krátkodobé bankové úvery						
Kontokorentný úver	EUR				0	0
Krátkodobé úvery spolu					0	0
Spolu					0	0

24

Záložné práva ku krátkodobým bankovým úverom:

Spoločnosť k 31. decembru 2020 nevykazuje zostatok kontokorentného úveru poskytnutého na kontraktové financovanie. Financujúca banka vydala za spoločnosť bankové záruky k 31. decembru 2020 v celkovej hodnote 3 715 447 EUR. Úverový rámec je ručený pohľadávkami spoločnosti, zriadením záložného práva k pohľadávkam materskej spoločnosti ako záložného veriteľa a vlastnou blankozmenkou s avalom, ktorým je materská spoločnosť.

IV. INFORMÁCIE KTORÉ DOPLŇUJÚ A VYSVETLÚJÚ POLOŽKY VÝKAZU ZISKOV A STRÁT**1. Tržby za vlastné výkony a tovar**

Tržby za vlastné výkony a tovar podľa jednotlivých segmentov, t. j. podľa typov výrobkov a služieb, a podľa hlavných teritórií sú uvedené v nasledujúcom prehľade:

Oblasť odbytu	Tržby za služby		Tovar		Tržby stavebná činnosť		Spolu	
	2020	2019	2020	2019	2020	2019	2020	2019
Slovenská republika	247 021	152 971	177 909	761 970	21 741 431	32 830 796	22 166 361	33 745 737
Zahraničie	3 540	0	193 813	0	2 234 823	2 353 830	2 432 176	2 353 830
Spolu	250 561	152 971	371 722	761 970	23 976 254	35 184 626	24 598 537	36 099 567

2. Aktivácia nákladov, výnosy z hospodárskej činnosti, finančnej činnosti a výnosy, ktoré majú mimoriadny rozsah alebo výskyt

Prehľad o výnosoch pri aktivácii nákladov, výnosoch z hospodárskej činnosti a finančnej činnosti je uvedený v nasledujúcom prehľade:

Názov položky	2020	2019
Významné položky pri aktivácii nákladov	0	0
Ostatné významné položky výnosov z hospodárskej činnosti, z toho:	42 089	19 633
Poistné plnenia	5 339	19 633
Dotácie – štátna pomoc pandémie	36 750	0
Finančné výnosy, z toho:	29 536	6 470
Kurzové zisky, z toho:	28 769	6 470
kurzové zisky ku dňu, ku ktorému sa zostavuje účtovná závierka	1 003	149
Ostatné významné položky finančných výnosov, z toho:	767	0
Výnosové úroky	767	0

3. Čistý obrat

Čistý obrat Spoločnosti na účely zistenia povinnosti overenia individuálnej účtovnej závierky audítorom [§ 19 ods. 1 písm. a) zákona o účtovníctve] je uvedený v nasledujúcom prehľade:

Názov položky	2020	2019
Tržby z predaja služieb	24 226 815	35 337 597
Tržby z predaja tovaru	371 722	761 970
Čistý obrat spolu	24 598 537	36 099 567

4. Náklady na poskytnuté služby, ostatné náklady na hospodársku činnosť a finančné náklady

Prehľad o nákladoch na poskytnuté služby, ostatných nákladoch na hospodársku činnosť a finančných nákladoch:

Názov položky	2020	2019
Náklady na poskytnuté služby, z toho:	18 002 828	26 341 737
Náklady voči audítorovi, audítorskej spoločnosti, z toho:	5 800	5 800
Náklady na overenie individuálnej účtovnej závierky	5 800	5 800
Ostatné významné položky nákladov za poskytnuté služby, z toho:	17 997 028	26 335 937
Náklady na opravy a údržbu	26 366	40 992
Cestovné	21 256	30 817
Náklady na reprezentáciu	28 156	8 660
Subdodávky - stavebné práce	16 705 267	25 109 648
Náklady na nájom - nehnuteľné a hnutelné veci (stroje, kontajnery,...)	264 401	307 582
Projektové a inžinierske práce	480 318	393 155
Ostatné	471 264	445 083
Ostatné významné položky nákladov z hospodárskej činnosti, z toho:	159 558	125 934
Pokuty a penále	1 257	2 945
Náklady na poistenie	59 488	56 956
Dary	15 451	1 500
Tvorba/rozpustenie rezerv na reklamácie	78 000	58 437
Odpis pohľadávok	5 322	6 096
Ostatné	40	0
Finančné náklady, z toho:	121 955	100 907
Kurzové straty, z toho:	54 121	41 467
Kurzové straty ku dňu, ku ktorému sa zostavuje účtovná závierka	658	651
Ostatné významné položky finančných nákladov, z toho:	67 834	59 440
Nákladové úroky bankové úvery	0	5 458
Nákladové úroky splátkový predaj	0	0
Poplatky banke	67 834	53 982

5. Osobné náklady

Prehľad osobných nákladov Spoločnosti je uvedený v nasledujúcej tabuľke:

Názov položky	2020	2019
Osobné náklady, z toho:	978 502	859 213
Mzdy	692 843	603 061
Prijmy spoločníkov	18 000	18 000
Sociálne a zdravotné poistenie	241 932	212 193
Zákonné sociálne náklady	18 906	19 696
Ostatné sociálne náklady	6 821	6 263

6. Dane

Spoločnosť k 31. decembru 2020 zaúčtovala odloženú daňovú pohľadávku. Informácie o výpočte odloženej dane:

Názov položky	Stav k 31.12.2019	Zaučtovaná do vlastného imania	Zaučtované do výkazu ziskov a strát	Stav k 31.12.2020
Dlhodobý majetok	0	0	0	0
Zásoby	0	0	0	0
Pohľadávky	1 182 313	0	-386	1 181 927
Rezervy	69 800	0	14 000	83 800
Závazky	66 076	0	34 448	100 524
Ostatné - neuhradené náklady	36 111	0	-19 864	16 247
Daňová strata umoriteľná	0	0	0	0
Celkom	1 354 300	0	28 198	1 382 498
Sadzba dane z príjmov (v %) *	21%			21%
Odložená daňová pohľadávka vypočítaná	284 403	0	-5 922	290 325
Uplatnená daňová pohľadávka zaučtovaná	284 403	0	-290 325	290 325
Odložený daňový záväzok	0	0	0	0

Prevod od teoretickej dane z príjmov k vykázanej dani z príjmov je uvedený v nasledujúcom prehľade:

Názov položky	2020			2019		
	Základ dane	Daň	Daň v %	Základ dane	Daň	Daň v %
Výsledok hospodárenia pred zdanením, z toho:	2 508 846		100,00 %	3 229 035		100,00 %
teoretická daň		526 858	21,00 %		678 097	21,00 %
Daňovo neuznané náklady	108 623	22 811	0,91%	82 704	17 368	0,54 %
Výnosy nepodliehajúce dani	- 36 750	-7 718	-0,31 %	0	0	0,00 %
Vplyv nevykázanej daňovej pohľadávky	0	0	0,00 %	0	0	0,00 %
Spolu	2 580 719	541 951	21,60 %	3 311 739	695 465	21,54 %
zmena sadzby dane		0	0,00 %		0	0,00 %
Celková vykázaná daň		541 951	21,60 %		695 465	21,54 %
Splatná daň z príjmov		547 873	21,84 %		929 401	28,78 %
Odložená daň z príjmov		-5 922	-0,24 %		-233 936	-7,24 %
Celková vykázaná daň z príjmov		541 951	21,60 %		695 465	21,54 %

V. INFORMÁCIE O INÝCH AKTÍVACH A INÝCH PASÍVACH

1. Podmienené záväzky

Spoločnosť ako prístupujúci dlžník pristúpila k záväzku spoločnosti s personálnym prepojením splatiť pohľadávku financujúcej banky a ostatné peňažné záväzky vyplývajúce z úverovej zmluvy, zostatok úveru predstavuje k 31. decembru 2020 hodnotu 1 454 970 EUR.

Spoločnosť sa tiež ako ručiteľ zaviazala splniť za spoločnosť s personálnym prepojením prípadné nesplnené povinnosti vyplývajúce so Zmluvy o uzatvorení budúcej kúpnej zmluvy o prevode nehnuteľností do limitovanej sumy 1 200 000 EUR.

Vzhľadom na to, že mnohé oblasti slovenského daňového práva neboli dostatočne overené praxou, existuje neistota v tom, ako ich budú daňové orgány aplikovať. Mieru tejto neistoty nie je možné kvantifikovať a zanikne až po tom, keď budú k dispozícii právne precedensy, prípadne oficiálne interpretácie príslušných orgánov. Vedenie spoločnosti si nie je vedomé žiadnych okolností, v dôsledku ktorých by jej vznikol významný náklad.

Spoločnosť nemá informácie o iných aktívach a iných pasívach, ktoré nie sú vykázané vo finančných výkazoch zostavených k 31.12.2020.

2. Podmienení majetok

Spoločnosť nemá podmienený majetok.

3. Ostatné finančné povinnosti

Spoločnosť nemá vedomosť o významných položkách ostatných finančných povinností, ktoré sa nevykazujú v účtovných výkazoch.

4. Skutočnosti sledované na podsúvahových účtoch

Spoločnosť neúčtuje na podsúvahových účtoch. Spoločnosť má v prenájme nehnuteľný majetok a hnuťelné veci.

VI. UDALOSTI, KTORÉ NASTALI PO DNI, KU KTORÉMU SA ZOSTAVUJE ÚČTOVNÁ ZÁVIERKA

Po 31. decembri 2020 do dňa zostavenia účtovnej závierky nenastali také udalosti, ktoré by si vyžadovali zverejnenie alebo vykazanie v účtovnej závierke zostavenej k 31. decembru 2020.

VII. INFORMÁCIE O EKONOMICKÝCH VZŤAHOCH ÚČTOVNEJ JEDNOTKY A SPRIAZNENÝCH OSÔB

1. Transakcie so spriaznenými osobami, ktoré ovplyvňujú náklady a výnosy sú uvedené v nasledovnej tabuľke:

Charakteristika transakcie	Spriaznená osoba	Hodnota obchodu 2020	Hodnota obchodu 2019
Nákup materiálu	Subjekt, ktorý v účtovnej jednotke vykonáva rozhodujúci vplyv	34 729	368 675
	Ostatné spriaznené osoby	0	800
Nákup služieb	Subjekt, ktorý v účtovnej jednotke vykonáva rozhodujúci vplyv	2 288 895	5 254 168
	Ostatné spriaznené osoby	132 387	53 390
Predaj služieb	Subjekt, ktorý v účtovnej jednotke vykonáva rozhodujúci vplyv	0	0
	Ostatné spriaznené osoby	82 898	1 096 623
Predaj tovaru	Subjekt, ktorý v účtovnej jednotke vykonáva rozhodujúci vplyv	193 814	257 779
	Ostatné spriaznené osoby	143	0
Výnosové úroky	Subjekt, ktorý v účtovnej jednotke vykonáva rozhodujúci vplyv	0	0
	Ostatné spriaznené osoby	767	0
Charakteristika transakcie	Spriaznená osoba	Stav k 31.12.2020	Stav k 31.12.2019
Pohľadávky z obchodného styku	Subjekt, ktorý v účtovnej jednotke vykonáva rozhodujúci vplyv	40 134	0
	Ostatné spriaznené osoby	125 981	450 649
Ostatné pohľadávky	Subjekt, ktorý v účtovnej jednotke vykonáva rozhodujúci vplyv	0	0
	Ostatné spriaznené osoby	40 767	0
Závazky z obchodného styku	Subjekt, ktorý v účtovnej jednotke vykonáva rozhodujúci vplyv	82 944	163 409
	Ostatné spriaznené osoby	1 800	7 295

2. Príjmy a výhody členov štatutárneho orgánu

Druh príjmu, výhody	Hodnota príjmu, výhody súčasných členov orgánov	
	2020	2019
Peňažné príjmy	18 000	18 000
Nepeňažné príjmy	0	0
Poskytnuté úvery	0	0
Poskytnuté záruky	0	0

Konateľom neboli okrem hore uvedených príjmov v roku 2020 ani v predchádzajúcom účtovnom období poskytnuté žiadne pôžičky, záruky alebo iné formy zabezpečenia, ani finančné prostriedky alebo iné plnenia na súkromné účely.

VIII. OSTATNÉ INFORMÁCIE

Spoločnosť nebolo udelené výlučné právo alebo osobitné právo poskytovať služby vo verejnom záujme.
Na spoločnosť sa rovnako nevzťahuje § 23d ods. 6 zákona o účtovníctve.

IX. INFORMÁCIE O VLASTNOM IMANÍ

1. Prehľad o pohybe vlastného imania v priebehu účtovného obdobia je uvedený v nasledujúcom prehľade:

	Základné imanie	Rezervný fond	Nerozdelený zisk minulých rokov	Výsledok hospodárenia	Spolu
1. januára 2019	5 000	1 000	0	1 402 913	1 408 913
Presun			1 402 913	-1 402 913	0
Výplata dividend			-350 000		-350 000
Zisk za účtovné obdobie				2 533 570	2 533 570
31. decembra 2019	5 000	1 000	1 052 913	2 533 570	3 592 483
Presun			2 533 570	-2 533 570	0
Výplata dividend			-2 452 913		-2 452 913
Zisk za účtovné obdobie				1 966 895	1 966 895
31. decembra 2020	5 000	1 000	1 133 570	1 966 895	3 106 465

2. Rozdelenie zisku za predchádzajúci rok 2019

Účtovný zisk za rok 2019 v sume 2 533 570 EUR bol na základe rozhodnutia valného zhromaždenia zo 17. apríla 2020 prevedený do nerozdelených ziskov minulých období. Valné zhromaždenie 20. januára 2020 a 21. augusta 2020 rozhodlo o vyplatení dividend spoločníkom z nerozdelených ziskov minulých období v sume 2 452 913 EUR.

3. Rozdelenie zisku za bežný rok 2020

Ku dňu účtovnej závierky konateľ nenavrhol rozdelenie zisku za rok 2020.

4. Informácie ku kapitálovému fondu z príspevkov

Spoločnosť k 31. decembru 2020 a ani v bezprostredne predchádzajúcom účtovnom období nevytvorila kapitálový fond z príspevkov podľa § 123 ods. 2 a § 217a Obchodného zákonníka v znení neskorších predpisov.

X. PREHĽAD PEŇAŽNÝCH TOKOV K 31. DECEMBRU 2020

Prehľad peňažných tokov zostavený nepriamou metódou vykazovania peňažných tokov z prevádzkovej činnosti.

Názov položky	2020	2019
Finančné účty vykázané v súvahe	3 183 839	2 499 407
Kontokorentný účet	0	0
Peňažné prostriedky a peňažné ekvivalenty vo výkaze peňažných tokov	3 183 839	2 499 407

Peňažné prostriedky

Peňažnými prostriedkami (angl. cash) sa rozumie peňažné hotovosti, ekvivalenty peňažných hotovostí, peňažné prostriedky na bežných účtoch v bankách, kontokorentný účet a časť zostatku účtu Peniaze na ceste, ktorý sa viaže na prevod medzi bežným účtom a pokladnicou alebo medzi dvoma bankovými účtami.

Ekvivalenty peňažných prostriedkov

Ekvivalentmi peňažných prostriedkov (angl. cash equivalents) sa rozumie krátkodobý finančný majetok zameniteľný za vopred známu sumu peňažných prostriedkov, pri ktorom nie je riziko výraznej zmeny jeho hodnoty v najbližších troch mesiacoch odo dňa, ku ktorému sa zostavuje účtovná závierka, napríklad termínované vklady na bankových účtoch, ktoré sú uložené najviac na trojmesačnú výpovednú lehotu, likvidné cenné papiere určené na obchodovanie, prioritné akcie obstarané účtovnou jednotkou, ktoré sú splatné do troch mesiacov odo dňa, ku ktorému sa zostavuje účtovná závierka.

Prehľad peňažných tokov

	2020 EUR	2019 EUR
Čistý zisk (pred odpočítaním daňových a mimoriadnych položiek)	2 508 846	3 229 035
Úpravy o nepeňažné operácie:		
Odpisy dlhodobého majetku	168 505	118 491
Odpis zásob	0	0
Odpis pohľadávky	5 322	6 096
Zmena stavu opravnej položky k dlhodobému majetku	0	0
Zmena stavu opravnej položky k pohľadávkam	-772	1 160 491
Zmena stavu opravnej položky k zásobám	0	0
Zmena stavu rezerv	27 656	28 584
Úrokové náklady (netto)	-767	5 458
Strata / (zisk) z predaja dlhodobého majetku	-2 500	-14 405
Výnosy z dlhodobého finančného majetku	0	0
Ostatné položky nezahrnuté do nepeňažných operácií	0	0
Zisk z prevádzky pred zmenou pracovného kapitálu	2 706 290	4 533 750
Zmena pracovného kapitálu:		
Úbytok (prírastok) pohľadávok z obchodného styku a časového rozlíšenia	3 561 818	-511 282
Úbytok (prírastok) zásob	223	-30
(Úbytok) prírastok záväzkov a časového rozlíšenia	-1 604 148	-514 509
Iné	0	0
Prevádzkové peňažné toky	4 664 183	3 507 929
Peňažné toky z prevádzkovej činnosti	4 664 183	3 507 929
Prevádzkové peňažné toky		
Zaplatené úroky	0	-5 458
Prijaté úroky	0	0
Zaplatená daň z príjmov	-1 470 757	-539 795
Vyplatené dividendy a tantiémy	-2 452 913	-406 854
Príjmy z mimoriadnych položiek	0	0
Ostatné položky nezahrnuté do prevádzkovej činnosti	0	0
Čisté peňažné toky z prevádzkovej činnosti	740 513	2 555 822
Peňažné toky z investičnej činnosti	-58 581	-402 839
Nákup dlhodobého majetku	-58 581	-402 839
Príjmy z predaja dlhodobého majetku	2 500	17 292
Obstaranie finančných investícií	0	0
Poskytnuté dlhodobé pôžičky	0	0
Prijaté dividendy	0	0
Čisté peňažné toky z investičnej činnosti	-56 081	-385 547
Peňažné toky z finančnej činnosti	0	0
Príjmy zo zvýšenia základného imania a ostatných kapitálových fondov	0	0
Príjmy / splátky úverov a pôžičiek od bánk	0	0
Príjmy / splátky pôžičiek prijatých od spoločností v Skupine	0	0
Splátky dlhodobých záväzkov	0	0
Čisté peňažné toky z finančnej činnosti	0	0
Kurzové rozdiely k peňažným prostriedkom a ekvivalentom	0	0
Prírastky (úbytky) peňažných prostriedkov a peňažných ekvivalentov	684 432	2 170 275
Peňažné prostriedky a peňažné ekvivalenty na začiatku roka	2 499 407	329 132
Peňažné prostriedky a peňažné ekvivalenty na konci roka	3 183 839	2 499 407

Dodatok správy nezávislého audítora

DODATOK SPRÁVY NEZÁVISLÉHO AUDÍTORA

spoločníkom a konateľom spoločnosti HSF System SK, s.r.o.

k časti II – Správa k informáciám, ktoré sa uvádzajú vo výročnej správe

Overili sme riadnu individuálnu účtovnú závierku spoločnosti HSF System SK, s.r.o., so sídlom: Bytčianska 499/130, 010 03 Žilina, IČO: 45 412 464, spoločnosť zapísaná v Obchodnom registri Okresného súdu Žilina, oddiel: Sro, vložka číslo: 52489/L (ďalej len „Spoločnosť“) k 31. decembru 2020, uvedenú v časti 09 výročnej správy Spoločnosti, ku ktorej sme dňa 25. marca 2021 vydali správu nezávislého audítora, ktorá sa nachádza na stranách 72 -73 výročnej správy Spoločnosti. Tento dodatok sme vypracovali v zmysle § 27 odsek 6 zákona č. 423/2015 Z.z. o štatutárnom audite a o zmene a doplnení zákona č. 431/2002 Z. z. o účtovníctve v znení neskorších predpisov (ďalej len „zákon o štatutárnom audite“).

Na základe vykonaných prác opísaných v časti II správy nezávislého audítora - Správa k informáciám, ktoré sa uvádzajú vo výročnej správe, podľa nášho názoru:

- informácie uvedené vo výročnej správe Spoločnosti zostavenej za rok 2020 sú v súlade s jej účtovnou závierkou za daný rok,
- výročná správa obsahuje informácie podľa zákona o účtovníctve.

Okrem toho, na základe našich poznatkov o účtovnej jednotke a situácii v nej, ktoré sme získali počas auditu účtovnej závierky, sme povinní uviesť, či sme zistili významné nesprávnosti vo výročnej správe. V tejto súvislosti konštatujeme, že sme nezistili významné nesprávnosti vo výročnej správe.

V Žiline, 30. marca 2021

MG AUDIT, s.r.o.
Licencia SKAU č. 295
Kamenná 19
010 79 Žilina
Slovenská Republika




klúčový štatutárny auditor:
Ing. Martina Gutová
Licencia SKAU č. 937
Andreja Žarnova 1888/20
010 01 Žilina
Slovenská Republika



Ivana Šáteková



Vo svojej tvorbe používa maľbu i kresbu inšpirovanú komiksom a fotografiami nájdenými v knihách či na internete, no pracuje aj s inými médiami. Typický je pre ňu nekompromisný humor, irónia a nadhľad, pomocou ktorých sa vyjadruje k aktuálnym spoločenským otázkam. Medzi jej obľúbené témy patrí folklór a ľudové tradície, ktoré prepája s dnešným svetom a na základe ktorých demaskuje niektoré hlboko zakorenené paradoxy a absurdity v slovenskej spoločnosti. Je členkou kresliarskeho tria Dzive.



Staviame stavby vďaka Vám