



**Výročná správa za účtovné obdobie**  
**k 31.12.2018**  
**ECO – BAGS, s.r.o.**

Vyhotovená dňa: 08. 03.2019

Podpis konateľov spoločnosti:

Ing. Július Ernek

.....

Ing. Štefan Bošela

.....



**Obsah:**

**I. Úvod**

Identifikácia spoločnosti  
Právny štatút spoločnosti  
Predmet činnosti spoločnosti  
Štatutárny orgán  
Spôsob konania štatutárneho orgánu v mene spoločnosti s ručením obmedzeným

**II. Vývoj účtovnej jednotky o stave, v ktorom sa nachádzala , a o významných rizikách a neistotách, ktorým je spoločnosť vystavená**

1. Výroba
2. Predaj výrobkov
3. Vývoj zamestnanosti
4. Výsledky finančného hospodárenia
5. Stav finančných prostriedkov , pohľadávok a záväzkov
6. Majetok a vlastné imanie
7. Rozdelenie výsledku hospodárenia

**III. Plán na rok 2019**

**IV. Životné prostredie**



## I. Úvod

Obchodné meno účtovnej jednotky: **ECO-BAGS, s.r.o.**

Sídlo: ul. Michal Šimonoviča 481/16, 907 01 Myjava

Dátum založenia spoločnosti: 10.8.2005

Identifikačné číslo spoločnosti (IČO): 36 640 581

### **Právny štátut spoločnosti:**

Spoločnosť s ručením obmedzeným bola zapísaná do Obchodného registra Okresného súdu Trenčín, oddiel: Sro, Vložka číslo: 28509/R

### **Predmet činnosti spoločnosti (podľa výpisu z Obchodného registra)**

Hlavné činnosti spoločnosti sú:

- výroba tovaru z papiera a lepenky
- výroba baliacich materiálov z papiera, fólií a lepenky
- sprostredkovanie obchodu a služieb v rozsahu voľnej živnosti
- kúpa tovaru na účely jeho predaja konečnému spotrebiteľovi (maloobchod) v rozsahu voľnej živnosti
- kúpa tovaru na účely jeho predaja iným prevádzkovateľom živnosti (veľkoobchod) v rozsahu voľnej živnosti
- reklamná a propagačná činnosť
- prieskum trhu
- leasingová činnosť
- prenájom nehnuteľností vrátane poskytovania doplnkových služieb
- prenájom motorových vozidiel
- prenájom strojov a prístrojov bez obsluhujúceho personálu
- skladovanie
- organizovanie kurzov a školení

### **Štatutárny orgán: konatelia**

Ing. Július Ernek

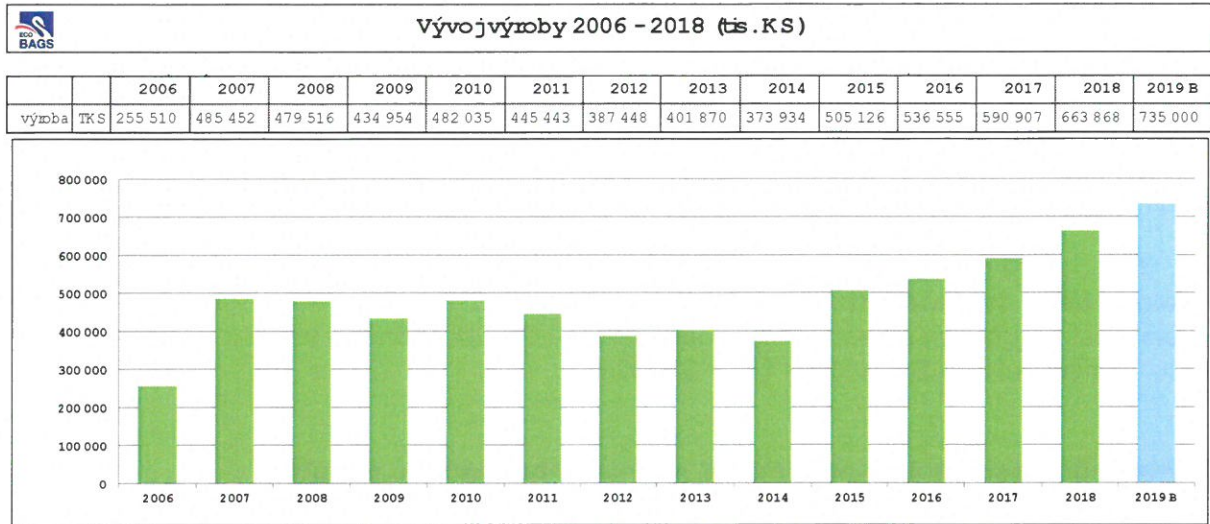
Ing. Štefan Bošeľa

### **Spôsob konania štatutárneho orgánu v mene spoločnosti s ručením obmedzeným:**

Konatelia konajú spoločne

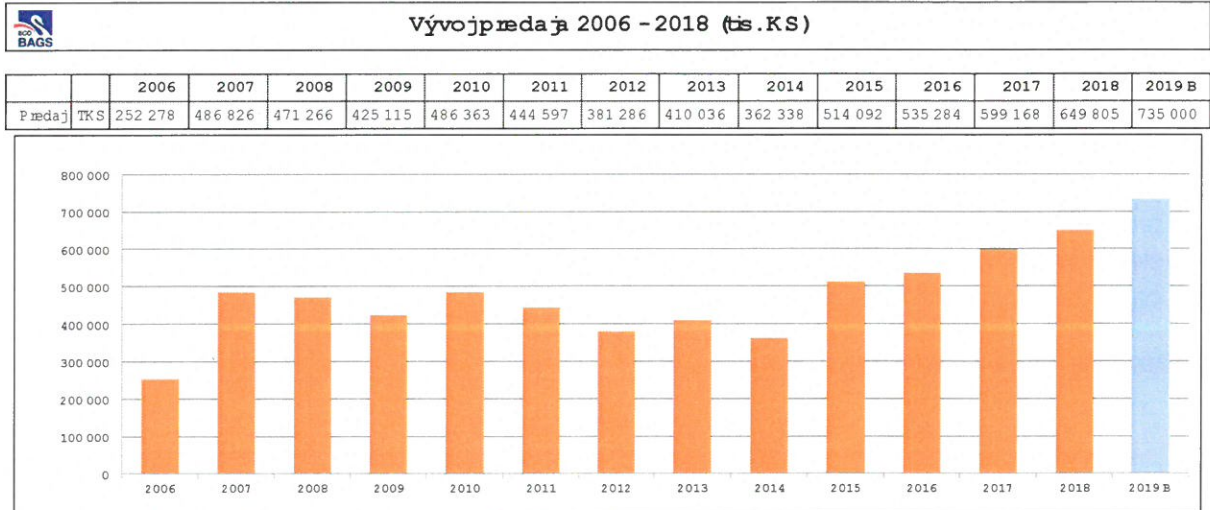
## II. Vývoj účtovnej jednotky o stave, v ktorom sa nachádzala , a o významných rizikách a neistotách, ktorým je spoločnosť vystavená

## 1. Výroba



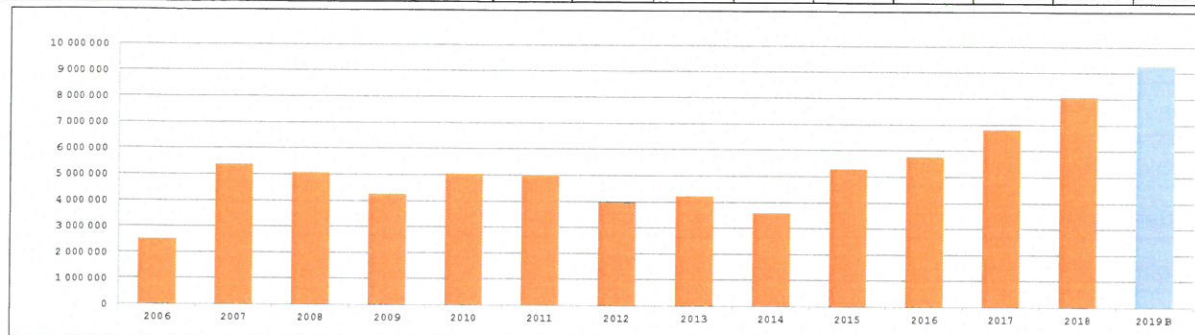
V roku 2017 vyrobila spoločnosť 663,9 miliónov kusov vreciek, čo bol najvyšší objem výroby v kusoch v histórii spoločnosti. Množstvo vyrobených kusov je odrazom investícií do výkonnejšej a efektívnejšej technológie počas rokov 2016 - 2018. V roku 2019 plánuje spoločnosť výrobu na úrovni 735 miliónov.

## 2. Predaj výrobkov

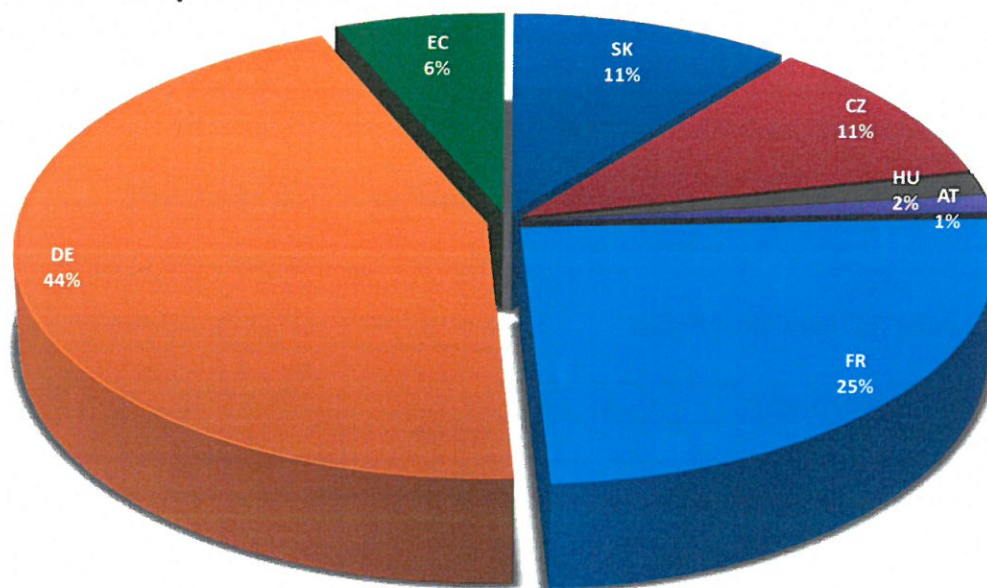


Vývoj predaja 2006 - 2018 (EUR)

	2006	2007	2008	2009	2010	2011	2012	2013	2014	2015	2016	2017	2018	2019 B
Predaj TKS	2 526 017	5 387 871	5 069 062	4 248 088	5 044 246	5 004 347	3 972 373	4 235 336	3 568 651	5 288 980	5 758 351	6 801 283	8 081 853	9 270 000



### Členenie tržieb podľa teritórií



V dôsledku investícií do technológií v rokoch 2016-2018 sme rozšírili portfólio produktov, čím sme pokryli zvyšujúce sa požiadavky súčasných aj nových zákazníkov na európskom trhu, ktorý je náročný na kvalitu produktu a servisu. Kombináciou nárastu objemu a pridanej hodnoty produktov dosiahla spoločnosť najvyššie tržby vo svojej histórii.

### 3. Vývoj zamestnanosti

	1.1.2018	31.3.2018	30.6.2018	30.9.2018	31.12.2018
Počet zamestnancov celkom	69	72	70	70	66
z toho : robotníci	60	64	62	61	57
THZ	9	8	8	9	9

V priebehu roku bola spoločnosť konfrontovaná s vysokou fluktuáciou zamestnancov, nedostatkom kvalifikovanej pracovnej sily z dôvodu nízkej miery nezamestnanosti v regióne. Vzhľadom k špecializovanej výrobe neustále zvyšujeme kvalifikáciu vlastných zamestnancov internými školeniami a poskytujeme zaškoľovací program pre novoprijatých zamestnancov.



#### 4. Výsledky finančného hospodárenia

Vybrané ukazovatele		Rok 2018	Rok 2017
Čistý obrat	TEUR	8 097	6 845
Tržby z predaja tovaru	TEUR	184	128
Tržby z predaja valstných výrobkov	TEUR	7 899	6 703
Pridaná hodnota	TEUR	1 944	1 485
Osobné náklady	TEUR	1 307	1 272
Odpisy	TEUR	467	366
<b>Výsledok hospodárenia z hospodárskej činnosti</b>	<b>TEUR</b>	<b>184</b>	<b>6</b>
<b>Výsledok hospodárenia pred zdanením</b>		<b>101</b>	<b>- 101</b>
<b>Výsledok hospodárenia po zdanení</b>		<b>101</b>	<b>- 104</b>

Hlavný faktor zlepšenia hospodárenia bol rast tržieb v kombinácii s výrazne nižším rastom výrobnej spotreby. Investície do nových technológií spoločnosti pomohli zvýšiť objem výroby.

#### 5. Stav finančných prostriedkov , pohľadávok a záväzkov

##### Krátkodobé finančné prostriedky

Vybrané ukazovatele		Rok 2018	Rok 2017
Peniaze	TEUR	1	1
Účty v bankách	TEUR	100	7

##### Krátkodobé pohľadávky

Vybrané ukazovatele		Rok 2018	Rok 2017
Pohľadávky z obchodného styku	TEUR	414	725
Daňové pohľadávky	TEUR	65	129

##### Krátkodobé záväzky

Vybrané ukazovatele		Rok 2018	Rok 2017
Záväzky z obchodného styku	TEUR	451	931
Ostatné záväzky voči prepojeným osobám	TEUR	977	977
Záväzky voči zamestnancom	TEUR	58	59
Záväzky zo sociálneho poistenia	TEUR	41	41
Daňové záväzky	TEUR	10	12

## 6. Majetok a vlastné imanie

### Majetok a vlastné imanie

Vybrané ukazovatele		Rok 2018	Rok 2017
<b>Spolu majetok</b>	<b>TEUR</b>	<b>8 300</b>	<b>7 997</b>
Dlhodobý nehmotný majetok	TEUR	10	8
Dlhodobý hmotný majetok	TEUR	6 412	5 951
Krátkodobé pohľadávky	TEUR	453	855
Zásoby	TEUR	1 319	1 172
<b>Spolu VI a záväzky</b>	<b>TEUR</b>	<b>8 285</b>	<b>7 997</b>
Vlastné imanie	TEUR	1 877	1 326
Základné imanie	TEUR	1 963	1 963
Ostatné kapitálové fondy	TEUR	6 177	6 177
Zákonné rezervné fondy	TEUR	15	15
Záväzky	TEUR	6 423	6 671

Spoločnosť investovala do obnovy strojného zariadenia na výrobu papierových vreciek za účelom zvýšenia efektivity, kvality produkcie a zvýšenia konkurencieschopnosti na náročnom trhu Európskej únie.

## 7. Rozdelenie výsledku hospodárenia

Podľa účtovnej závierky overenej nezávislým auditorom - BDR, spol. s r.o. Banská Bystrica, licencia SKAu č. 6, zodpovedný auditor Ing. Miroslav Čiampor, dňa 8. marca 2019 zostavenej k 31.12.2018 spoločnosť dosiahla hospodársky výsledok zisk po zdanení vo výške 100 506,25 EUR. Štatutárny orgán navrhne hospodársky výsledok po zdanení zaúčtovať na účet neuhradenej straty minulých rokov.

### III. Plán na rok 2019

Pri plánovaných tržbách na úrovni 9,27 mil. EUR a vyššej efektívite produkcie je hlavným cieľom dosiahnutie plánovaného kladného hospodárskeho výsledku za rok 2019.

### IV. Životné prostredie

Naša spoločenská zodpovednosť nás vedie k neustálemu znižovaniu dopadov našej činnosti na životné prostredie a je súčasťou filozofie našej firmy. Pracujeme na projektoch, ktoré sú zamerané na ochranu životného prostredia. Patrí k nim znižovanie spotreby energií a cieleň výber dodávateľov, podľa vzťahu k životnému prostrediu.

V oblasti ochrany vôd a ovzdušia prijímame opatrenia, aby sme spĺňali všetky prípustné limity príslušných noriem Európskej únie. Rovnako dôsledne postupujeme aj v oblasti odpadového hospodárstva, ktoré zabezpečujeme v spolupráci so špecializovanými firmami.

