

POLNOTREND Trebišov a. s.

VÝROČNÁ SPRÁVA

**VYHODNOTENIE VÝSLEDKOV HOSPODÁRENIA
ZA ROK 2020**

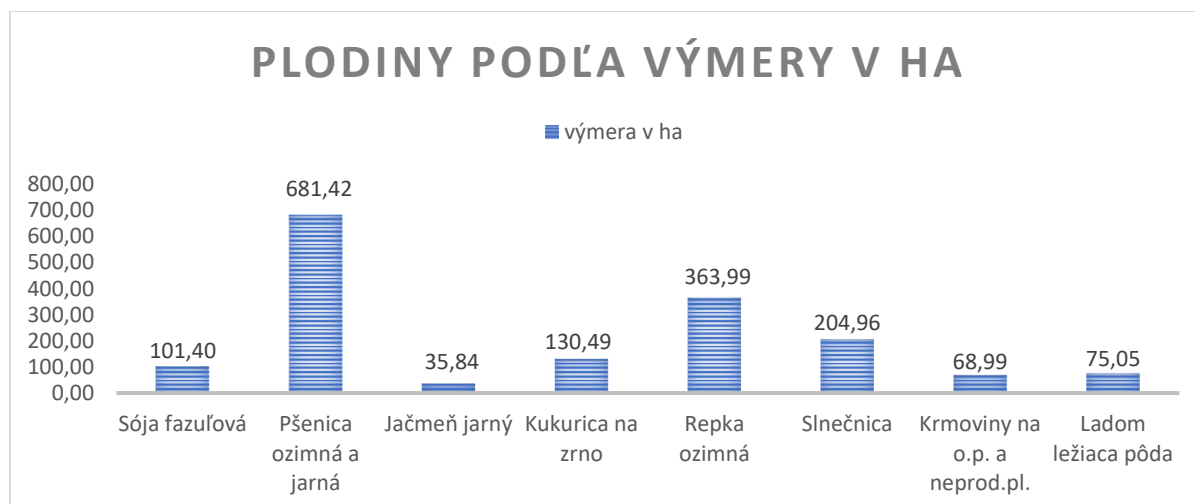
Trebišov 19.03.2021

Poľnotrend Trebišov a. s. v roku 2020 hospodáril podľa LPIS na výmere 1772,81 ha poľnohospodárskej pôdy, z toho je 1662,14 ha ornej pôdy, čo predstavuje podiel 93,7 %. V roku 2020 bola priemerná cena pôdy 1 378€ za ha poľnohospodárskej pôdy a boli sme zatriedení do 14 cenovej skupiny. Rozdiel medzi LPIS a katastrom je, že výmery podľa katastra sú vyššie ako LPIS.

Štruktúra pôdneho fondu podľa jednotlivých katastrálnych území v roku 2020

Názov katastrálneho územia	Výmera užívanej PP za jednot. KÚ ha	Z toho		Priemerná cena za KÚ Sk	Cenová skupina za KÚ
		orná pôda ha	TTP ha		
Kožuchov	304,53	193,86	110,67	4,32	14
Zempl. Branč	31,85	31,85		5,13	15
Z.Hradište	53,42	53,42		4,58	14
Z.Klečenov	46,92	46,92		5,11	15
Úpor	121,40	121,40		4,85	15
Trebišov	1 214,69	1 214,69		3,92	13
Spolu :	1 772,81	1 662,14	110,67		14

Plodina	Výmera v ha	%
Sója fazuľová	101,40	6,1
Pšenica ozimná a jarná	681,42	41,0
Jačmeň jarný	35,84	2,2
Kukurica zrna	130,49	7,9
Repka ozimná	363,99	21,9
Slničnica	204,96	12,3
Krmoviny na o. p. a neprod.pl.	68,99	4,2
Ladom ležiaca pôda	75,05	4,4
S p o l u	1662,14	



Spoločnosť POLNOTREND Trebišov a. s. sa špecializuje na pestovanie tržných plodín pšenica ozimná, repka, sója, slnečnica a kukurica na zrno. Z pohľadu úrod sme zaznamenali veľmi dobre úrody pšenice ozimnej a kukurici. Slabšia úroda v slnečnici a sóje.

Porovnanie výsledkov so zámerom v roku 2020 z titulu úrodnosti:

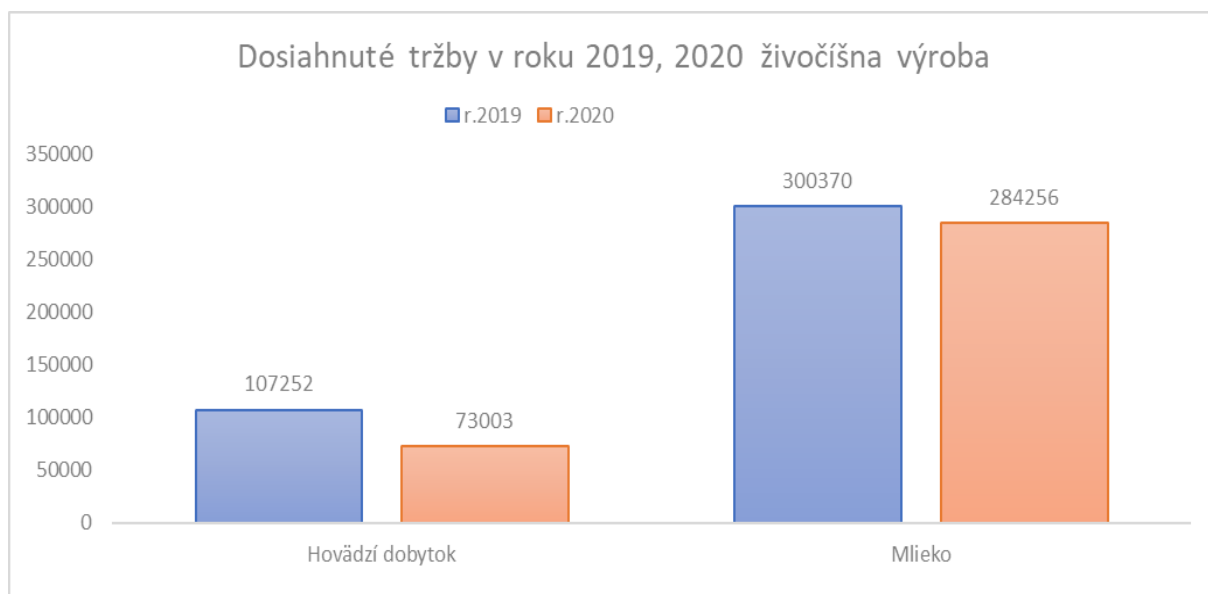
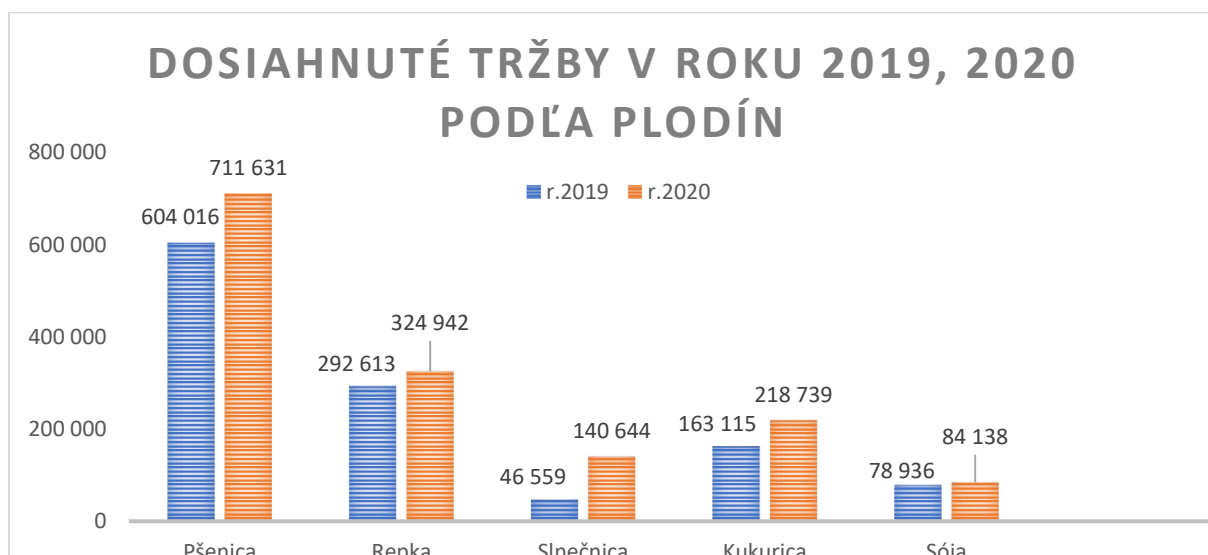
Plodina	Osevné plochy v ha		Hektárové úrody v		Produkcia v t	
	Zámer	skutočnosť	zámer	skutočnosť	zámer	skutočnosť
Pšenica	800,00	681,42	5,0	6,7	4000	4540,40
Kukurica	120,00	130,49	7,5	10,8	900	1410,53
Slnečnica	180,00	204,96	3,0	2,16	540	443,82
Repka oz.	300,00	363,94	3,0	2,45	900	890,50
Kukurica na siláž	60,00	68,99	25,0	29,67	1500	2047,20
Sója	100,00	101,40	2,5	2,73	250	277,16
Jačmeň jarný	40,00	35,84	4,5	3,9	180	140,06

Živočišna výroba

Základné údaje o živočišnej výrobe

Ukazovateľ	Merná jednotka	Skutočnosť 2020	Zámer 2020
Stavy HD spolu	ks	377	350
Z toho kravy s mlieč. úžitkovosť.	ks	125	110
Ostat. HD	ks	73	75
HD výkrm	ks	43	45
Chovné jalovice	ks	136	120
Výroba mlieka	tis.kg	875	860
Priemerný stav kráv	ks	120	110
Predaj mlieka pre mliekarne	tis.kg	837	820
Ostatný predaj mlieka	tis.lit.	1	
Predaj jat. HD spolu	ks/t	120/76	90/54
Z toho kravy	ks/t	50/28	45/25
Prírastok na ks/deň HD spolu	kg	0,85	0,80
Prírastok výkrm HD ks/deň	kg	0,95	0,90
Odchov teliat na 100 kráv poč.st.	ks	109	95
Úhyn teliat z narodených	%	1%	5%

Výrobok	Dosiahnuté tržby podľa výkonov v €					
	Množstvo t		tržba €			
	r.2019	r.2020	r.2019	r.2020	r.2019	r.2020
Pšenica	3 986	4203	604 016	711 631	152	151
Jačmeň	0	0	0	0	0	
Repka	825	891	292 613	324 942	355	365
Slničnica	177	444	46 559	140 644	263	317
Kukurica	1 149	1777	163 115	218 739	142	123
Sója	239	264	78 936	84 138	330	319
RV spolu:			1 185 809	1 140 138		
Hovädzí dobytok	76 t	54 t	107 252	73 003	1,41 €/kg	1,35 €/kg
Mlieko	897 tis. kg	839 tis.kg	300 370	284 256	0,341 €/kg	0,338 €/kg
ŽV spolu:			407 621	357 259		



V roku 2020 spoločnosť dosiahla tržby za vlastné výrobky a služby v čiastke 1 830 201 €, kým v roku 2019 to bola čiastka 1 591 343 € čo predstavuje zvýšenie o 15,01 %.



Súvaha k 31.12.2020

STRANA AKTÍV	Bežné účtovné obdobie			Bezprostredne predchádzajúce účtovné obdobie
	Brutto	Korekcia	Netto	Netto
SPOLU MAJETOK	8170107	5422585	2747522	2909467
Neobežný majetok	5767192	5375775	391417	452118
Dlhodobý nehmotný majetok súčet	8388	8388	0	0
Softvér	8388	8388	0	0
Dlhodobý hmotný majetok súčet	5757533	5367387	390146	450847
Pozemky	148362	0	148362	106251
Stavby	1913770	1850978	62792	145378
Samotné hnutelné veci a súbory	3616151	3491952	124199	153758
Základné stádo a ťažné zvieratá	79250	24457	54793	45460
Obstarávaný dlhodobý hmotný majetok				
Dlhodobý finančný majetok súčet	1271	0	1271	1271
Ostatné realizovateľné cenné papiere a podiely	1271	0	1271	1271
Obežný majetok	2397477	46810	2350667	2451802
Zásoby súčet	904444	0	904444	1166436
Materiál	267720	0	267720	418778
Nedokončená výroba a polotovary	316832	0	316832	366874
Výrobky	264394		264394	333840
Zvieratá	55498		55498	46944
Dlhodobé pohľadávky súčet	19448	0	19448	18162
Odložená daňová pohľadávka	19448		19448	18162
Krátkodobé pohľadávky súčet	476876	46810	430066	761280
Pohľadávky z obchodného styku	439641	46810	392831	283098
Ostatné pohľadávky z obch. styku	439641	46810	392831	283098
Daňové pohľadávky	37235		37235	478182
Finančné účty súčet	996709		996709	505924
Peniaze	1861		1861	1690
Účty v bankách	994848		994848	504234
Časové rozlíšenie	5438		5438	5547
Náklady budúcich období	5438		5438	5547

Súvaha k 31.12.2020

STRANA PASÍV	Bežné účtovné obdobie	Bezprostredne predchádzajúce účtovné obdobie
Spolu vlastné imanie a záväzky	2747522	2909467
Vlastné imanie	2450636	2615220
Základné imanie súčet	2695346	2695346
Základné imanie	2695346	2695346
Zákonné rezervné fondy	135193	135193
Zákonný rezervný a nedeliteľný fond	135193	135193
Oceňovacie rozdiely z precenenia súčet		
Oceňovacie rozdiely z precenenia majetku a záväzkov		
Výsledok hospodárenia minulých rokov	-215319	108212
Neuhradený zisk minulých rokov		108212
Neuhradená strata minulých rokov	-215319	
Výsledok hospodárenia za účtovné obdobie/+ -/	-164584	-323531
Záväzky	294301	287623
Dlhodobé záväzky	1230	1607
Ostatné dlhodobé záväzky		
Záväzky zo sociálneho fondu	1230	1607
Krátkodobé záväzky súčet	245486	245648
Záväzky z obchodného styku	184158	187380
Ostatné záväzky z obchodného styku	184158	187380
Záväzky voči zamestnancom	31293	29979
Záväzky zo sociálneho zabezpečenia	24454	22845
Daňové záväzky a dotácie	5581	5444
Krátkodobé rezervy	47585	40368
Zákonné rezervy	47585	40368
Ostatné rezervy		
Časové rozlíšenie súčet	2585	6624
Výnosy budúcich období dlhodobé		2585
Výnosy budúcich období krátkodobé	2585	4039

**Výkaz ziskov a strát
k 31.12.2020**

Text	Skutočnosť	
	Bežné účtovné obdobie	Bezprostredne predchádzajúce účtovné obdobie
Čistý obrat	1884458	1638701
Výnosy z hosp. činnosti spolu súčet	2290525	2210764
Tržby z predaja vlastných výrobkov	1808001	1571847
Tržby z predaja služieb	22200	19496
Zmeny stavu vnútroorganizačných zásob	-110934	-7630
Aktivácia	38387	25801
Tržby z predaja dlhodob. nehmot. majetku, dlhodob. hmot. majetku a materiálu	54257	47358
Ostatné výnosy z hosp. činnosti	478614	553892
Náklady na hosp. činnosť spolu	2454565	2543372
Spotreba materiálu, energie a ostatných neskladovateľných dodávok	1142133	1270849
Služby	328814	282894
Osobné náklady	708349	688332
Mzdové náklady	508166	492804
Náklady na sociálne zabezpečenie	185743	179768
Sociálne náklady	14440	15760
Dane a poplatky	40821	39523
Odpisy a opravné položky k dlhodobému nehmotnému majetku a dlhodobému hmotnému majetku	159707	219822
Odpisy dlhodobého nehmotného majetku a dlhodobého hmotného majetku	159707	219822
Zostatková cena predaného dlhodobého majetku a predaného materiálu	34769	17909
Opravné položky k pohľadávkam		-1600
Ostatné náklady na hospodársku činnosť	39972	25643
Výsledok hospodárenia z hospodárskej činnosti	-164040	-332608
Pridaná hodnota	286707	55771
Výnosy z finančnej činnosti spolu	0	0
Výnosové úroky		
Ostatné výnosové úroky		
Náklady na finančnú činnosť spolu	1829	1377
Nákladové úroky		
Ostatné nákladové úroky		
Kurzové straty	762	460
Ostatné náklady na finančnú činnosť	1067	917
Výsledok hospodárenia z finančnej činnosti	-1829	-1377
Výsledok hospodárenia za účtovné obdobie pred zdanením	-165869	-333985
Daň z príjmov	-1285	-10454
-splatná		

-odložená	-1285	-10454
Výsledok hospodárenia za účtovné obdobie po zdanení	-164584	-323531

Spoločnosť v roku 2020 dosiahla hospodársky výsledok: strata v sume 164 584,20 €

Návrh na rozdelenie HV:

- Ponechať na účte neuhradenej straty minulých rokov 164 584,20 €

Priemerný počet zamestnancov v roku 2020

Kategórie zamestnancov	Priemerný evidenčný počet zamestnancov vo fyzických osobách
Trvale činný zamestnanci spolu	34
Traktoristi a mechan. robotníci	9
Ošetrovatelia dojníc	3
Ošetrovatelia ostatného HD	3
Ostatní robotníci v živočíšnej výrobe	4
Remeselníci a opravári	2
Ostatní robotníci, ZS, kuchyňa	1
Vedúci technickí a nižší admin. zamestnanci	12

PODNIKATEĽSKÝ ZÁMER NA ROK 2021.

ZÁMER ŽV r. 2021

Živočišna výroba	
Stav HD spolu	350 ks
Predaj jat. HD spolu	60 t
Predaj mlieka	820 tis.lit.
Tržby živočišnej výroby	
Mlieko	270 tis.€
HD spolu mäso	75 tis.€
Živočišna výroba spolu	345 tis. €

ZÁMER RV r. 2021

Pšenica ozimná	750 ha	Výroba 4 500 t
Kukurica zrno	130 ha	Výroba 1 100 t
Repka ozimná	320 ha	Výroba 1 000 t
Slnečnica	160 ha	Výroba 480 t
Sója	155 ha	Výroba 460 t

ZÁMER EKONOMICKÝCH UKAZOVATEĽOV r. 2021

Výroba	1 900 000 €
Tržby spolu	1 850 000 €
Výrobná spotreba	1 200 000 €
Hospodársky výsledok	50 000 €