

SEPS, a.s.

Zapísaná v obchodnom registri Okresného súdu Bratislava I, oddiel Sa, vložka č. 5176/B
IČO: 35 686 413

VÝROČNÁ SPRÁVA

za rok 2019

Obsah:

- I. Úvod**
- II. Genéza a predpoklad budúceho vývoja**
- II. Organizačná štruktúra a zamestnanosť**
- IV. Iné dôležité informácie**
- V. Ekonomicko - finančná situácia a jej vývoj**
- VI. Prílohy: 1. Návrh na rozdelenie zisku za rok 2019**
2. Účtovná závierka k 31.12.2019
3. Správa audítora k účtovnej závierke

Júl 2020

I. Úvod

1.1. Spoločnosť SEPS, a. s. vznikla transformáciou spoločnosti SEPS spol. s r. o., ktorá vznikla v r. 1996 a zaoberá sa poskytovaním špeciálnych služieb pre údržbu a opravy potrubných systémov a tlakových nádob na prepravu a rozvody plyných a kvapalných médií (najmä plynu, ropy, vody vrátane odpadových vôd a potrubí v ČOV, chemických látok ako aj potrubí v teplárňach a jadrových elektrárňach) pomocou špeciálnych technológií.

Základným kritériom spoločnosti je uspokojenie potrieb zákazníkov poskytovaním kvalitných a spoľahlivých služieb s minimálnym dopadom na životné prostredie a v maximálnej miere proaktívne zabezpečovať bezpečnosť poskytovaných služieb a produktov a s tým spojenú bezpečnosť a ochranu zdravia našich zákazníkov, vlastných zamestnancov a ostatných dotknutých tretích strán. Spoločnosť stanovila politiku integrovaného manažérstva (kvalita + BOZP + ochrana životného prostredia) a je certifikovaná podľa noriem ISO 9001:2015 na systém manažérstva kvality, ISO 45001:2018 na systém manažérstva BOZP, ISO 14001:2015 na systém environmentálneho manažérstva a na systém manažérstva SHE Checklist Contractors, SCC**2008/5,1.

1.2. Štatutárne orgány:

Predseda predstavenstva: Ing. Jan Vytřisal

Člen predstavenstva: Ing. Karol Skyba

Člen predstavenstva: Marián Nemeč

1.3. Akcie

Spoločnosť vydala akcie na meno v listinnej podobe v počte 60ks. Menovitá hodnota jednej akcie je 500 EUR.

1.4. Právny dôvod na zostavenie účtovnej závierky

Účtovná závierka Spoločnosti k 31. decembru 2019 za účtovné obdobie od 1. januára 2019 do 31. decembra 2019 je zostavená ako riadna účtovná závierka podľa § 17 ods. 6 zákona NR SR č. 431/2002 Z. z. o účtovníctve.

II. Genéza a predpoklad vývoja v r. 2020

2.1. Založenie a vznik spoločnosti

Spoločnosť bola založená spoločenskou zmluvou zo dňa 02. 02. 1996 v zmysle Zák. č. 513/1991 Zb.

Na základe zápisu z valného zhromaždenia zo dňa 22.10.2010 o zmene právnej formy spoločnosti SEPS spol. s r. o., došlo k zmene zo spoločnosti s ručením obmedzeným na akciovú spoločnosť k 01.01.2011

2.2. Zhodnotenie roku 2019

Hospodárska činnosť spoločnosti sa v roku 2019 opierala o dve nosné činnosti :

- a) stabilné obchodné zákazky zastupovaním medzinárodného koncernu T.D. Williamson a PLIDCO, ktoré tvorili cca 4,2 % celoročného obratu spoločnosti,
- b) vlastnú servisnú činnosť poskytovaním špeciálnych služieb spojených s opravami a údržbou potrubí za plnej prevádzky, ktorá tvorila 95,1 % obratu spoločnosti,

Oproti minulému roku prišlo k zmene počtu zamestnancov spoločnosti 4 nových. V súčasnosti má teda spoločnosť 19 zamestnancov v trvalom pracovnom pomere, pričom

z tohto počtu je 53 % vysokoškolsky vzdelaných. Najviac zamestnancov pracuje na stredisku „Výroba“ a to 58 % z celkového počtu, čo odzrkadľuje aj pomer medzi predajom tovaru a poskytovaním služieb. Oproti minulým rokom sme výraznejšie obnovili dlhodobý majetok, najmä čo sa týka techniky v oblasti zvárania a nákupom štyroch nových vozidiel.

2.3. Predpoklad vybraných ukazovateľov na rok 2020

Ukazovateľ	MJ	Skutočnosť 2019	Predpoklad 2020
Tržby z predaja tovaru a služieb	EUR	3 891 934	6 000 000
Zisk pred zdanením	EUR	429 069	500 000
Majetok celkom	EUR	3 153 260	3 400 000
z toho: pohľadávky z obchodného styku	EUR	754 327	1 000 000
Obstaranie dlhodobého majetku	EUR	257 311	200 000

2.4. Rozvoj podnikateľských programov a zákaznícka orientácia v r. 2020

V roku 2020 predpokladá manažment spoločnosti pokračovanie marketingových aktivít dotýkajúcich sa poskytovaných špeciálnych služieb najmä v oblasti energetiky a chemického a ropného priemyslu a zvýšenia zamerania týchto aktivít predovšetkým do Českej republiky a Maďarska, čím predpokladá udržanie podielu vlastnej hospodárskej činnosti spoločnosti.

Vzhľadom k rozvíjajúcim sa aktivitám spoločnosti ráta manažment spoločnosti s postupným zvýšením počtu zamestnancov, najmä pre oblasť poskytovania služieb.

V roku 2020 plánuje spoločnosť preinvestovať cca 200 tis. EUR pokračovaním obnovy vozového parku, ďalším vybavením dielne a nákupom nových meracích prístrojov pre akreditované laboratórium.

III. Organizačná štruktúra a zamestnanosť

3.1. Správa spoločnosti

Správu spoločnosti vykonáva predstavenstvo na čele s predsedom predstavenstva Ing. Janom Vytřísalom.

3.2. Počet zamestnancov

Ukazovateľ	zamestnanci (vrátane pracovníkov na dohodu)		z toho: vedúci zamestnanci	
	r. 2019	r. 2018	r. 2019	r. 2018
Stav pracovníkov k 31.12.	19	15	5	5

Priemerný počet pracovníkov v roku 2019 je 19.

IV. Iné dôležité informácie o spoločnosti

4.1. Charakter podnikateľskej činnosti spoločnosti nevytvára žiadne významné nepriaznivé vplyvy na životné prostredie.

4.2. Spoločnosť nie je spoločníkom, ani akcionárom v žiadnej spoločnosti.

4.3. Spoločnosť nemá zriadenú organizačnú zložku v zahraničí.

4.4. Spoločnosť neúčtovala o výdavkoch na vedu a výskum.

- 4.5. Spoločnosť neobstarala vlastné obchodné podiely, ani obchodné podiely v ovládajúcej osobe.
- 4.6. Na základe vyhlásenia mimoriadnej situácie pre vírusové ochorenie COVID-19, resp. Koronavírus, prešla spoločnosť na krízové opatrenia, aby zamedzila šíreniu nákazy. Spoločnosť za musela odložiť časť realizácie svojich projektov z dôvodu prijatých opatrení na jej strane, ale aj z dôvodu prijatých opatrení na strane zákazníkov, čo malo vplyv na výšku tržieb za druhý štvrtrok 2020. Tržby spoločnosti sa za pol rok 2020 ponížili o 120 tisíc EUR.
- 4.7. Spoločnosť vlastní viacero certifikátov a osvedčení, medzi najvýznamnejšie patria:
- certifikát systému manažérstva kvality podľa normy ISO 9001:2015,
 - certifikát systému environmentálneho manažérstva podľa normy 14001:2015,
 - certifikát systému manažérstva BOZP podľa normy ISO 45001:2018
 - certifikát systému manažérstva SHE Checklist Contractors, SCC**2008/5.1
 - osvedčenie o akreditácii Laboratória NDT podľa normy ISO/IEC 17025:2005

V. Ekonomicko – finančná situácia a jej vývoj v r. 2018-2019

5.1.1. Hodnotenie vývoja štruktúry majetku a jeho obratu

Celková hodnota majetku sa v roku 2019 zvýšila oproti predchádzajúcemu roku o 231 075 EUR (o 11,1 %).

Ukazovateľ	MJ	2018	2019
Dlhodobý hmotný a nehmotný majetok v obst. cenách	EUR	1 036 413	1 206 669
z toho: samostatné hnutelné veci v obst. cenách	EUR	1 012 513	1 146 902
Dlhodobý hmotný a nehm. majetok v zostatk. cenách	EUR	170 164	366 951
Opotrebovanosť dlhodobého majetku	%	83,58%	69,59

Nárast neobežného - dlhodobého majetku v r. 2019 o 139 421 EUR v obstarávacej cene vyjadruje hlavne nákup samostatných hnutelných vecí – vozidiel a strojov pre potreby realizácie projektov. Opotrebovanosť dlhodobého majetku znížila o 13,89 % oproti roku 2018.

Výkaz ziskov a strát v EUR	2018	2019	Zmena	Index zmeny
Tržby z predaja tovaru	840 909	165 494	-675 415	0,1968
Obchodná marža z predaja to	227 625	49 063	-178 562	0,2155
Tržby z predaja vlastných výrobkov a služieb	2 862 292	3 726 440	864 148	1,3019
Spotreba materiálu, energie	404 138	506 240	102 102	1,2526
Služby	1 605 478	1 645 238	39 760	1,0248
Pridaná hodnota	1 070 796	1 633 530	562 734	1,5255
Osobné náklady	774 960	1 113 359	338 399	1,4367
Odpisy dlhodobého hmotného majetku	74 531	88 301	13 770	1,1848
Ostatné výnosy z hospodárskej činnosti	19 389	16 539	-2 850	0,8530
Ostatné náklady na hospodársku činnosť	26 957	41 641	14 684	1,5447
Výsledok hospodárenia z hospodárskej činnosti	215 154	437 954	222 800	2,0355
Nákladové úroky	2 852	2 291	-561	0,8033

<i>Ostatné náklady na finančnú činnosť</i>	4 537	3 412	-1 125	0,7520
Výsledok hospodárenia z finančnej činnosti	-7 026	-8 885	-1 859	1,2646
<i>Daň z príjmov z bežnej činnosti splatná</i>	51 981	97 239	45 258	1,8707
Výsledok hospodárenia za účtovné obdobie	156 147	333 459	177 312	2,135545
Aktíva - MAJETOK	2018	2019	Zmena	Index zmeny
<i>Spolu majetok</i>	2 082 467	2 313 542	231 075	1,1110
<i>z toho neobežný majetok</i>	170 164	366 951	196 787	2,1565
<i>software</i>	0	4 928	4 928	
<i>z toho dlhodobý hmotný majetok</i>	170 164	362 023	191 859	2,1275
<i>obežný majetok</i>	1 896 814	1 920 047	23 233	1,0122
<i>z toho zásoby</i>	370 683	473 794	103 111	1,2782
<i>z toho dlhodobé pohľadávky</i>	7 396	11 492	4 096	1,5538
<i>krátkodobé pohľadávky</i>	1 512 965	761 937	-751 028	0,5036
<i>z toho z obchodného styku</i>	1 473 274	754 327	-718 947	0,5120
<i>finančné účty</i>	5 770	672 824	667 054	116,6073
<i>z toho peniaze</i>	5 071	1 474	-3 597	0,2907
<i>účty v bankách</i>	699	671 350	670 651	960,4435
<i>časové rozlíšenie - náklady budúcich období</i>	15 489	26 544	11 055	1,7137
Pasíva - VLASTNÉ IMANIE A ZÁVZKY	2018	2019	Zmena	Index zmeny
<i>Spolu vlastné imanie a záväzky</i>	2 082 467	2 313 542	231 075	1,1110
<i>z toho vlastné imanie</i>	821 640	1 155 099	333 459	1,4058
<i>z toho základné imanie</i>	30 000	30 000	0	1,0000
<i>zákonný rezervný fond</i>	6 006	6 006	0	1,0000
<i>výsledok hospodárenia minulých rokov</i>	629 487	785 634	156 147	1,2481
<i>výsledok hospod. za účtovné obdobie</i>	156 147	333 459	177 312	2,1355
<i>záväzky</i>	1 260 827	1 158 443	-102 384	0,9188
<i>krátkodobé rezervy</i>	49 591	84 508	34 917	1,7041
<i>dlhodobé záväzky zo sociálneho fondu</i>	7 932	11 401	3 469	1,4373
<i>krátkodobé záväzky</i>	937 989	941 694	3 705	1,0039
<i>z toho z obchodného styku</i>	508 204	336 849	-171 355	0,6628
<i>voči zamestnancom</i>	214 391	332 159	117 768	1,5493
<i>zo sociálneho zabezpečenia</i>	75 272	107 108	31 836	1,4229
<i>daňové záväzky</i>	140 122	164 872	24 750	1,1766
<i>bežné bankové úvery</i>	236 393	0	-236 393	0,0000

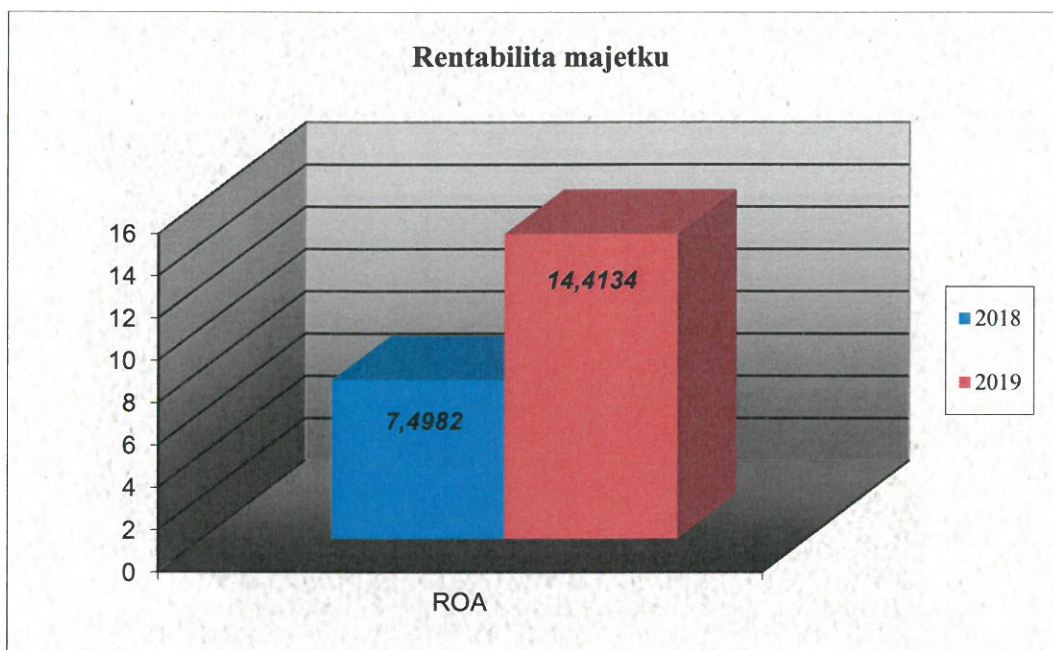
Výkaz ziskov a strát a súvaha sú uvedené v EUR. Výsledok hospodárenia za rok 2019 bol 333 459 EUR, čo predstavuje výrazný nárast oproti minulému obdobiu o 177 312 EUR, v percentuálnom vyjadrení – nárast o 113,5%. Tento výsledok bol vytvorený hospodárskou činnosťou, ktorá vyplýva z predmetu podnikania. Výsledok hospodárenia z hospodárskej činnosti vzrástol o 222 800 EUR. Nárast výsledku hospodárenia bol hlavne spôsobený nárastom tržieb z predaja služieb a s tým spojenou maržou, do ktorej sa premietajú aj náklady vynaložené na obstaranie spotrebovaného materiálu a objednaných služieb. Spoločnosti vzrástol aj ukazovateľ pridanej hodnoty o 52,55%. Vplyv na výsledok pridanej hodnoty mal hlavne oveľa menší nárast nákladov oproti výnosom. Veľa nákladov sa v porovnaní

z predchádzajúcim obdobím znížilo. Výraznejší nárast osobných nákladov bol hlavne spôsobený zúčtovaním prémiei pre zamestnancov. Výsledok hospodárenia z finančnej činnosti – strata vo výške 8 885 EUR sa zvýšila vplyvom kurzových rozdielov. Najväčší vplyv mali kurzové straty najmä pri obstaraní tovaru a služieb z USA.

Zisk pred zdanením dosiahol hodnotu 429 069 EUR. Náklady boli vo výške 3 622 662 EUR. Odpisy dlhodobého majetku sa zvýšili o 18,48%, o čom vypovedá aj zvýšenie hodnoty dlhodobého majetku a zníženie ukazovateľa opotrebovateľnosti dlhodobého majetku. Podstatne sa znížili tržby za predaj tovaru a to o 80,3%, ale na druhú stranu vzrástli tržby z predaja služieb a to o 30,19%. Výnosy spoločnosti boli vo výške 3 956 121 EUR. Tržby vzrástli, tak ako je už vyššie spomínané iba pri službách. Tržby z predaja tovaru poklesli o 675 415 EUR a tržby z predaja vlastných služieb vzrástli o 864 148 EUR. Vzrástli výnosy z predaja dlhodobého majetku a materiálu o 52,87%. S vyššie spomínaným nárastom výsledku hospodárenia za účtovné obdobie vzrástla aj daň z príjmov z bežnej činnosti o 87,06% (v absolútnom vyjadrení o 45 258 EUR), ktorá je súčasťou nákladov. Celková nákladovosť oproti predchádzajúcemu obdobiu klesla o 6,68 % čo znamená, že na 1 EUR výnosov v tomto roku sme potrebovali vynaložiť 0,8915 EUR nákladov.

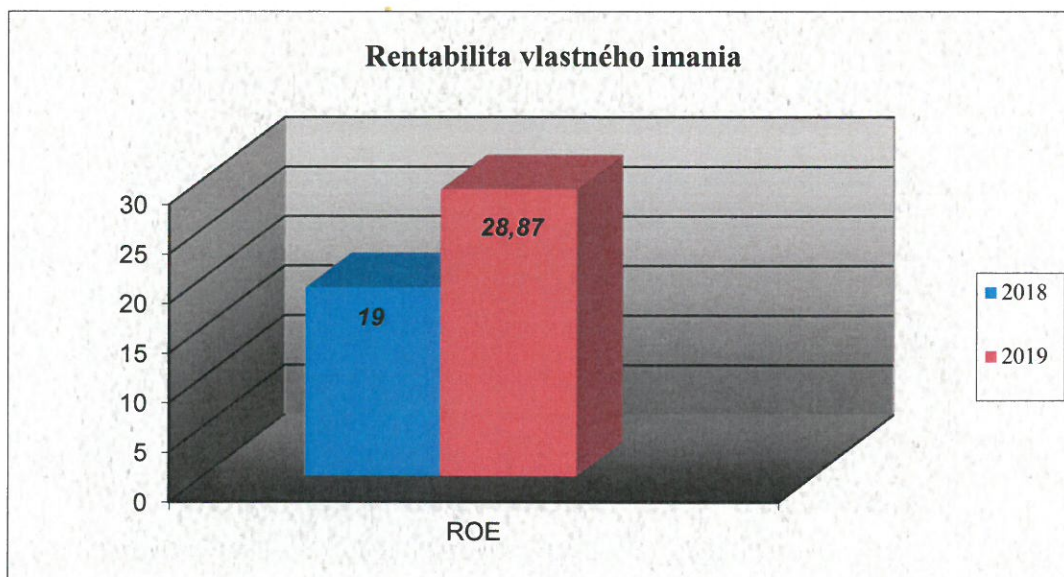
Celkový majetok spoločnosti vzrástol o 11,09% oproti minulému obdobiu. Najväčší podiel na náraste majetku má neobežný majetok a to o 115,65 % čo je spôsobené hlavne nákupom nových vozidiel a techniky. Obežný majetok narástol iba o 1,22%. V roku 2019 spoločnosť obstarala aj dlhodobý nehmotný majetok v hodnote 5 033,01 EUR. Obežný majetok vzrástol o 23 233 EUR. Najväčší podiel na obežnom majetku majú krátkodobé pohľadávky. Krátkodobé pohľadávky z obchodného styku sa znížili o 49,64%. Spoločnosť eviduje pri dlhodobých pohľadávkach nárast o 55,38% oproti predchádzajúcemu roku (v absolútnej hodnote nárast o 4 096 EUR). Finančné účty vzrástli o 667 054 EUR, čo je dané splatnosťami pohľadávok a záväzkov k 31.12.2019. Náklady budúcich období zaznamenali nárast oproti roku 2018 a to o 71,37%, v absolútnom vyjadrení o 11 055 EUR.

Tak ako sa zvýšil celkový majetok spoločnosti, zvýšilo sa aj vlastné imanie a záväzky o 231 075 EUR. Vlastné imanie sa zvýšilo o 40,58%, čo je spôsobené hlavne nárastom výsledku hospodárenia za účtovné obdobie 2019. Na zníženie záväzkov malo najväčší vplyv zníženie záväzkov z obchodného styku o 33,72 % a splatenie bankového úveru. Nerozdelený zisk minulých rokov vzrástol preúčtovaním výsledku hospodárenia za rok 2018 o 24,8 %, čo je v absolútnom vyjadrení o 156 147 EUR. Celkovo na krátkodobých záväzkoch majú najväčší podiel krátkodobé záväzky z obchodného styku, ktoré však poklesli o 33,71% a záväzky voči zamestnancom, ktoré však medziročne vzrástli oproti predchádzajúcemu obdobiu o 54,93%. Nárast v záväzkoch voči zamestnancom a s tými súvisiacimi záväzkami zo sociálneho zabezpečenia, bol spôsobený nárastom mzdových nákladov a zúčtovaním prémiei. Nárast spoločnosť zaznamenala v daňových záväzkoch a to vo výške 24 750 EUR, čo je spôsobené, ako je vyššie uvedené zvýšením celkového výsledku hospodárenia a nárastom dane zo závislej činnosti na základe vyúčtovaných prémiei v mzdách za december 2019. Zvýšili sa záväzky zo sociálneho fondu o 3 469 EUR, čiže tvorba bola vyššia ako čerpanie. V tomto roku spoločnosť nevykázala žiadne výdavky ani výnosy budúcich období. Spoločnosť oproti predchádzajúcemu roku znížila zostatok na bežnom kontokorentnom úvere o 236 393 EUR ak 31.12.2019 tento kontokorentný úver nečerpala.



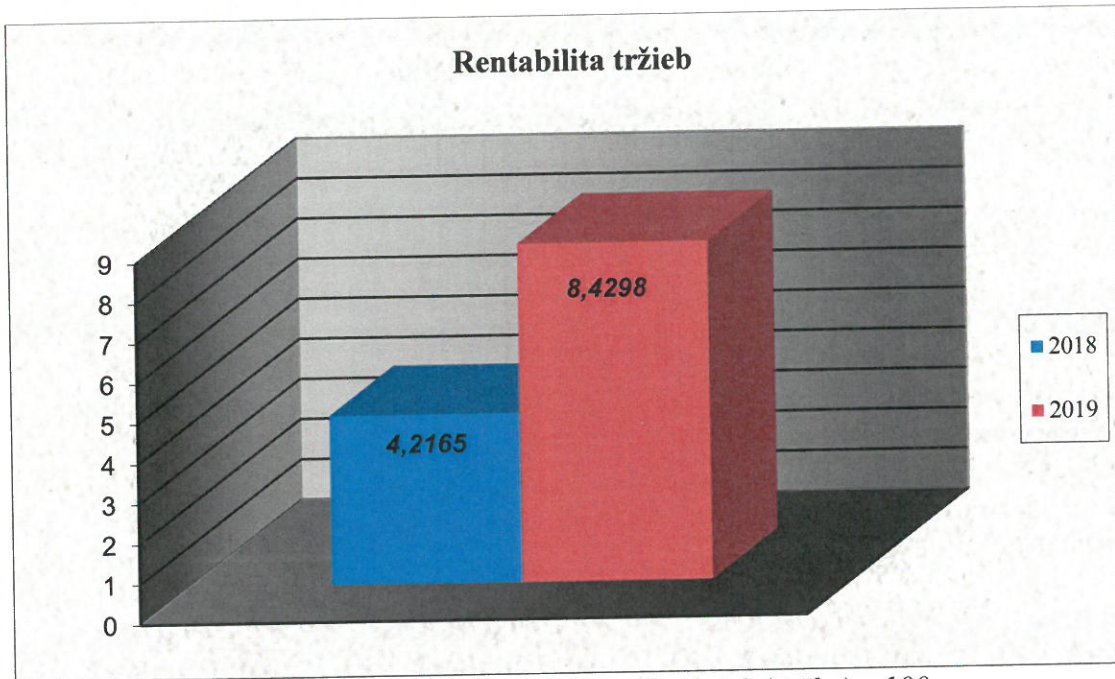
$$ROA = \text{Rentabilita majetku v \%} = (\text{čistý zisk} / \text{aktíva}) \times 100$$

Spoločnosť zaznamenala nárast podielu čistého zisku na aktívach (majetku) o 92,23 % oproti predchádzajúcemu obdobiu. Tento nárast je spôsobený výrazným nárastom výsledku hospodárenia za rok 2019, ktorý bol vyšší ako nárast majetku. Vývoj tohto ukazovateľa je lepší ako v minulom období. Znamená to, že 1 EUR majetku vyprodukovalo približne 0,14 EUR účtovného zisku.



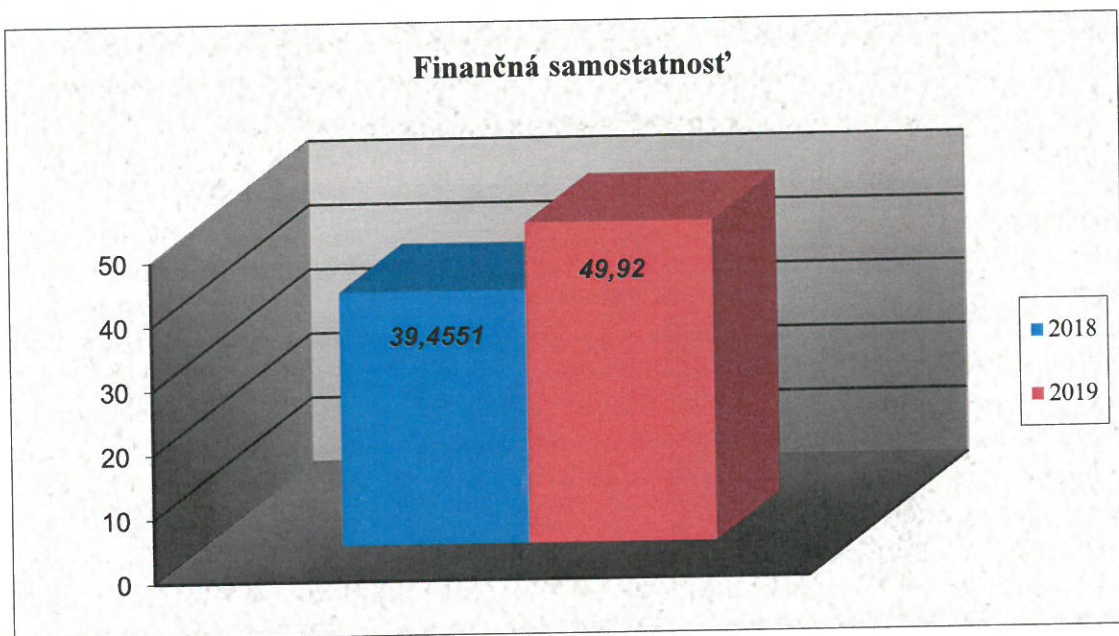
$$ROE = \text{Rentabilita vlastného imania v \%} = (\text{čistý zisk} / \text{vlastné imanie}) \times 100$$

Spoločnosť zaznamenala nárast podielu čistého zisku na vlastnom imaní, to znamená, že na 1 EUR vlastného imania pripadá 0,28 EUR čistého zisku. Nárast oproti minulému roku je o 51,94%, čo je tak isto ako pri ukazovateli ROA spôsobené vykázaním zvýšeného výsledku hospodárenia za rok 2019. Pre spoločnosť je dôležité, aby tento ukazovateľ bol vyšší než úroky, ktoré by akcionári mohli inkasovať pri inej forme investovania.



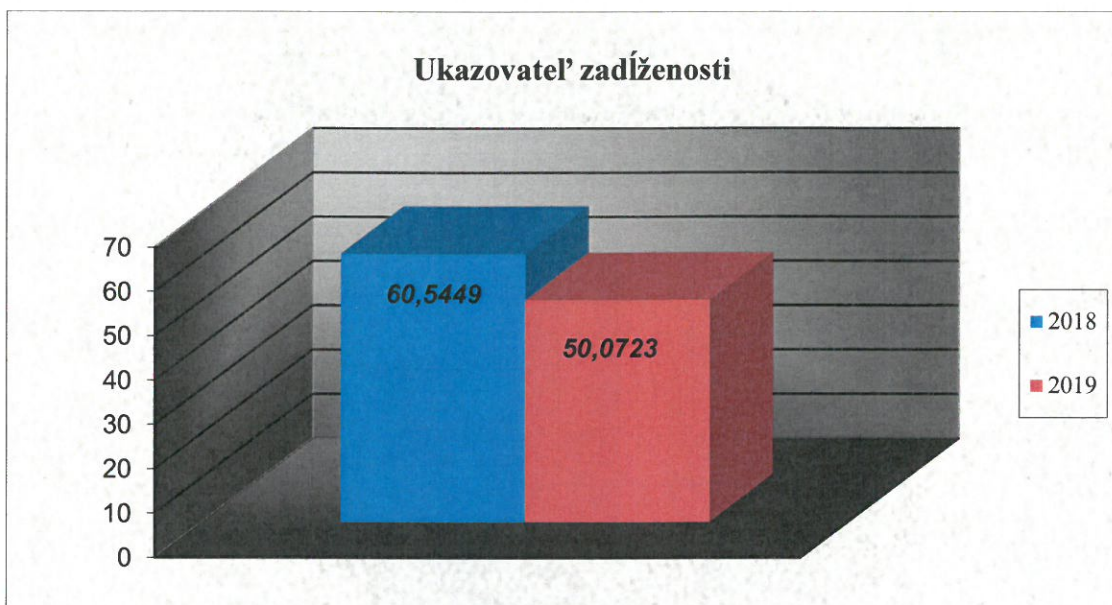
$$ROS = \text{Rentabilita tržieb v \%} = (\text{čistý zisk} / \text{tržby}) \times 100$$

Spoločnosť zaznamenala nárast rentability tržieb o 103 % a to hlavne ako je už vyššie uvedené zvýšením výsledku hospodárenia (čistého zisku) o 113 %, zvýšením tržieb a pomalším nárastom celkových nákladov oproti výnosom. Na jedno EUR tržieb pripadá 0,0856 EUR čistého zisku.



$$\text{Finančná samostatnosť} = (\text{vlastné imanie} / \text{aktíva}) \times 100$$

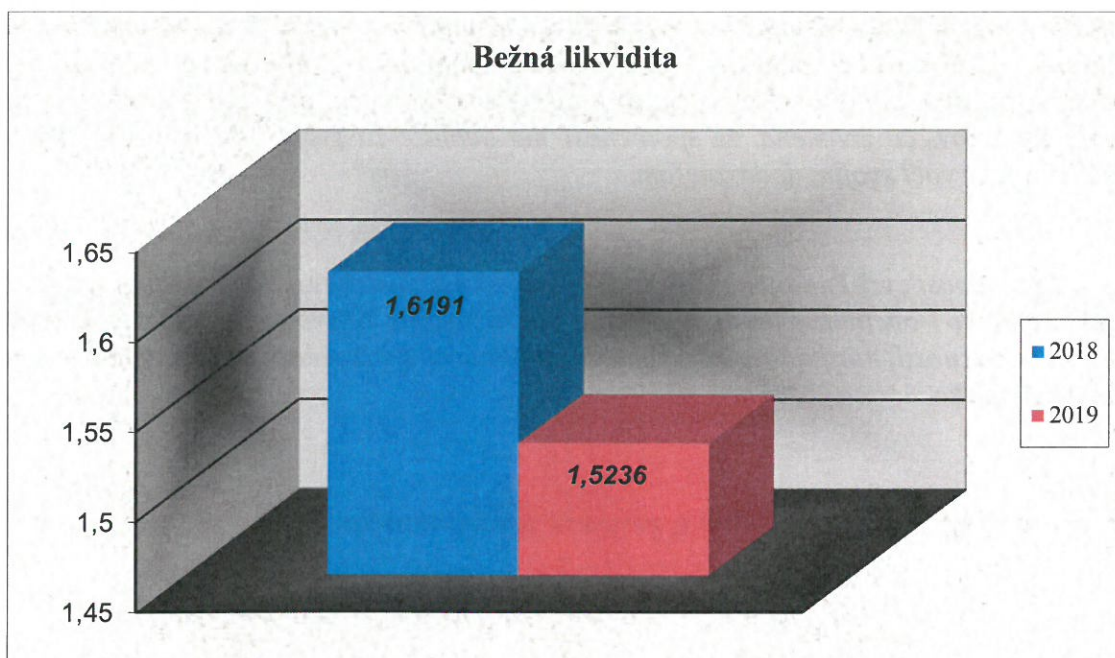
Tento ukazovateľ hovorí koľko % z aktív (majetku) je krytých z vlastným zdrojov, ktoré zahŕňajú aj výsledok hospodárenia za účtovné obdobie. Spoločnosť kryje z vlastných zdrojov 49,93% aktív (majetku) a zaznamenal nárast oproti predchádzajúcemu roku o 26,51%. V roku 2019, spoločnosť ponechala vo firme výsledok hospodárenia za rok 2018 v podobe nerozdeleného zisku. Odporúča sa udržať túto finančnú samostatnosť.



$$\text{Ukazovateľ zadĺženosti} = (\text{cudzíe zdroje} / \text{aktíva}) \times 100$$

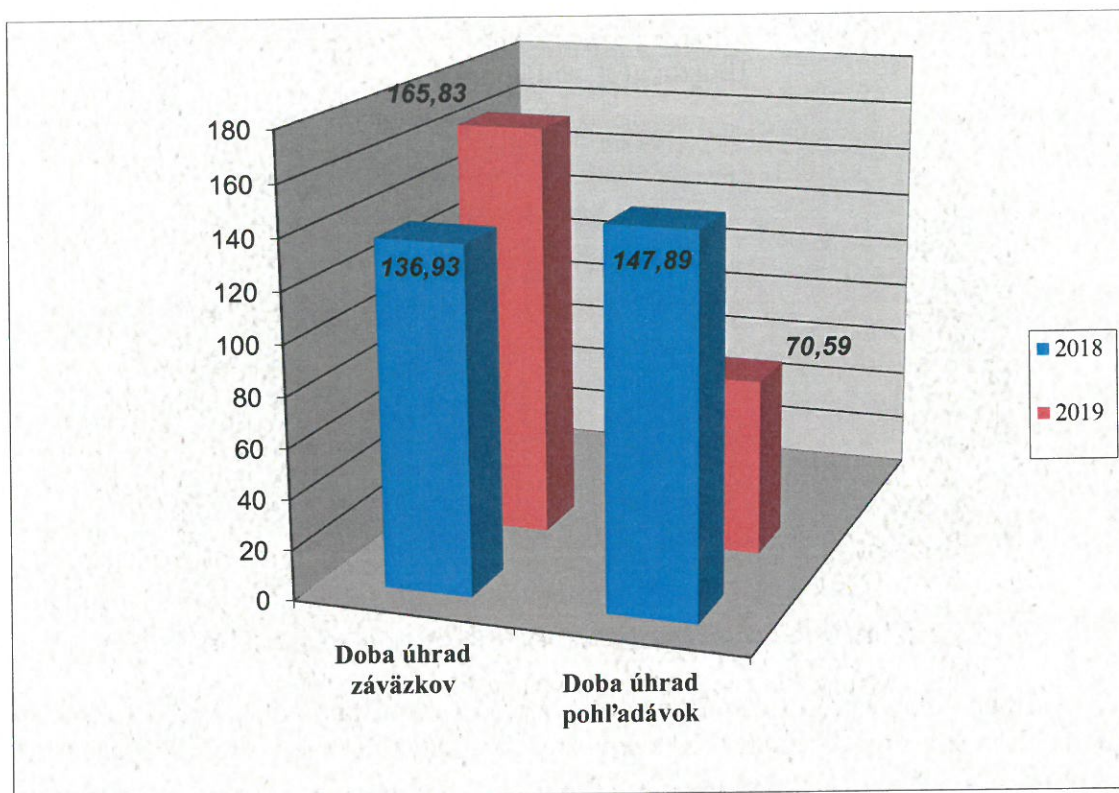
Tento ukazovateľ hovorí ako sa na financovaní majetku (aktív) podieľajú či už dlhodobé alebo krátkodobé cudzie zdroje, ktoré sa skladajú z rezerv, dlhodobých a krátkodobých záväzkov a časového rozlíšenia – výdavkov budúcich období.

Spoločnosť kryje z cudzích zdrojov 50,07% pasív (celkového majetku) a to predovšetkým z krátkodobých záväzkov, ktoré sú vo výške 941 694 EUR. Oproti minulému obdobiu došlo k zníženiu tohto ukazovateľa o 17,31%.



$$\text{Bežná likvidita} = (\text{finančné účty} + \text{krátkodobé pohľadávky}) / (\text{krátkodobé záväzky})$$

Spoločnosť vykazuje pokles bežnej likvidity na 1,5236, čo znamená, že sa znížila schopnosť hrať krátkodobé záväzky v čo najkratšom čase o 6,25 %. V roku 2019 sa spoločnosť priblížila k odporúčanej hranici tohto ukazovateľa 1-1,5.



Doba úhrady krátkodobých záväzkov vypovedá za koľko dní spoločnosť priemerne hradí svoje krátkodobé záväzky a doba inkasa pohľadávok o priemernom počte dní, za ktoré spoločnosť inkasuje svoje pohľadávky. Doba úhrady záväzkov sa zvýšila na 165 dní a doba inkasa pohľadávok sa znížila na 71 dní. Na oba ukazovatele majú vplyv tržby. V tomto roku dochádza k zvýšeniu doby úhrad záväzkov o 29 dní a poklesu doby inkasa pohľadávok o 77 dní oproti predchádzajúcemu obdobiu. Doba inkasa pohľadávok bola cca. o 95 dní kratšia ako doba úhrady záväzkov, čo znamená, že spoločnosť má peniaze za svoje výkony oveľa skôr ako uhradí záväzky voči svojim dodávateľom.

Spoločnosť, vzhľadom na stav a vývoj majetku a záväzkov a dosahovanej rentability, má ekonomicko - obchodné predpoklady pre pokračovanie vo svojej činnosti a jej rozvoj aj v blízkej budúcnosti, minimálne 12 mesiacov od dátumu, ku ktorému sa zostavila overovaná účtovná závierka.

Vypracoval: Ing. Jan Vytřísal, MBA, predseda predstavenstva

SEPS, a.s.

Zapísaná v obchodnom registri Okresného súdu Bratislava I, oddiel Sa, vložka č. 5176/B
IČO: 35 686 413

Príloha č. 1
k Výročnej správe za r. 2019

**NÁVRH NA ROZDELENIE ZISKU
SPOLOČNOSTI ZA ROK 2019**

1. Výsledok hospodárenia za obdobie od 01.01.2019 do 31.12.2019 pred zdanením daňou
z príjmu právnických osôb: 429 069 EUR


1. Výška dane z príjmu právnických osôb: daň z príjmu: 95 610 EUR
splatná daň: 97 239 EUR
daň z príjmov odložená: – 1 629 EUR

2. Zisk po odpočítaní dane z príjmu: 333 459 EUR
(zisk k rozdeleniu)

3. Návrh rozdelenia zisku po zdanení:

Celý zisk bude použitý na ďalší rozvoj spoločnosti.

V Bratislave, dňa 22.7.2020



Predkladá: Ing. Jan Vytřísal, MBA, predseda predstavenstva

SEPS, a.s.

Zapísaná v obchodnom registri Okresného súdu Bratislava I, oddiel Sa, vložka č. 5176/B
IČO: 35 686 413

Príloha č. 2
k Výročnej správe za r. 2019

ÚČTOVNÁ ZÁVIERKA k 31. decembru 2019



1. Právny dôvod zostavenia účtovnej závierky: riadna každoročná účtovná závierka spoločnosti SEPS, a.s. Bratislava

2. Účtovné obdobie: od 01.01.2019 do 31.12.2019

3. Obsah účtovnej závierky

Účtovná závierka podnikateľov v podvojnóm účtovníctve pozostáva z súvahy, výkazu ziskov a strát a poznámky k účtovnej závierky:

- Súvaha k 31.12.2019
- Výkaz ziskov a strát k 31.12.2019
- Poznámky k 31.12.2019

4. Dátum zostavenia účtovnej závierky: 16.7.2020

V Bratislave, dňa 22.7.2020

Predkladá: Ing. Jan Vytřísal, MBA, predseda predstavenstva