

The logo for CONCORDE, featuring the word "CONCORDE" in a bold, italicized, sans-serif font. The letter "E" is stylized with a horizontal line through its middle. The logo is set against a dark blue rectangular background.

**CONCORDE spol. s r. o.**  
**Vajnorská 100/A**  
**831 04 Bratislava**

**VÝROČNÁ SPRÁVA**  
**2020**

# OBSAH

---

<b>OBSAH</b> .....	<b>1</b>
<b>ZÁKLADNÉ INFORMÁCIE O SPOLOČNOSTI</b> .....	<b>2</b>
<b>HISTÓRIA</b> .....	<b>2</b>
<b>PONUKA POISTNÝCH PRODUKTOV</b> .....	<b>3</b>
<b>DOPLŇUJÚCE INFORMÁCIE</b> .....	<b>4</b>
VÝVOJ ÚČTOVNEJ JEDNOTKY A PROGNÓZY PRE NASLEDUJÚCE OBDOBIE .....	4
VPLYV NA ŽIVOTNÉ PROSTREDIE A NA ZAMESTNANOSŤ .....	4
VÝZNAMNÉ RIZIKÁ A NEISTOTY, KTORÝM JE SPOLOČNOSŤ VYSTAVENÁ.....	4
UDALOSTI, KTORÉ NASTALI PO SKONČENÍ ÚČTOVNÉHO OBDOBIA.....	4
NÁKLADY NA ČINNOSŤ V OBLASTI VÝSKUMU A VÝVOJA.....	4
NADOBUDNUTIE VLASTNÝCH OBCHODNÝCH PODIELOV A AKCIÍ .....	4
NÁVRH NA ROZDELENIE ZISKU ALEBO VYROVNANIE STRATY .....	4
INFORMÁCIE O ORGANIZAČNEJ ZLOŽKE V ZAHRANIČÍ .....	4
<b>FINANČNÁ ANALÝZA</b> .....	<b>5</b>
ANALÝZA SÚVAHY .....	5
ANALÝZA VÝKAZU ZISKOV A STRÁT .....	7
FINANČNÉ UKAZOVATELE – KRÁTKODOBÁ STABILITA.....	9
FINANČNÉ UKAZOVATELE – DLHODOBÁ STABILITA.....	10
<b>KONTAKT</b> .....	<b>11</b>
<b>PRÍLOHY</b> .....	<b>12</b>

**CONCORDE** znamená jednotu, svornosť, zhodu.

**CONCORDE** nedáva grandiózne sľuby, nevyžaduje neprimeraný rešpekt.

**CONCORDE** je naša filozofia, naše krédo, naša cesta k úspechu

## ZÁKLADNÉ INFORMÁCIE O SPOLOČNOSTI

---

**CONCORDE spol. s r. o.**  
**Vajnorská 100/A**  
**831 04 Bratislava**

**IČO: 31350623**

Dátum vzniku: 19.05.1993

### **Hlavný predmet činnosti:**

samostatný finančný agent v sektore poistenia podľa licencie Národnej banky Slovenska č. OPK-15475-1/2009 zo dňa 18.11.2009, vedená pod registračným číslom 107779 v Registri finančných agentov a finančných poradcov NBS

### **Predmet činnosti spoločnosti:**

- nákup a predaj tovarov /na tovar, na ktorý sa vyžaduje osobitné povolenie, možno nákup a predaj tovarov vykonávať len s osobitným povolením/
- sprostredkovanie nákupu a predaja tovarov
- nákup a predaj nehnuteľností
- sprostredkovanie nákupu a predaja nehnuteľností
- sprostredkovanie výkonu služieb
- vykonávanie činnosti samostatného finančného agenta v sektore poistenia alebo zaistenia

## HISTÓRIA

---

CONCORDE spol. s r.o. bola založená v roku 1993. Je jedna z najvýznamnejších agentských spoločností na poistnom trhu v Slovenskej republike. Pôsobí prostredníctvom svojho zastúpenia v Bratislave, Prievidzi, Banskej Bystrici, Liptovskom Mikuláši a v Košiciach.

CONCORDE spol. s r.o. pracuje na princípoch profesionality a serióznosti. Spolupracovníci spoločnosti sú iba špecialisti a experti vo svojom odbore s dlhoročnou praxou v poisťovníctve.

## PONUKA POISTNÝCH PRODUKTOV

---

### *Poistenie majetku*

- Požiarne riziká
- Živelné riziká
- Odcudzenie
- Úmyselné poškodenie - vandalizmus

### *Poistenie vozidiel (motorových aj nemotorových, koľajových)*

### *Poistenie lietadiel, námorných a riečnych lodí*

### *Poistenie technických rizík*

- Poistenie strojov
- Poistenie elektroniky
- Poistenie prerušenia prevádzky
- Stavebno – montážne poistenie

### *Poistenie špeciálnych rizík*

- Energetických, jadrových
- Petrochemických
- Banských
- Enviromentálnych
- Poľnohospodárskych

### *Poistenie zodpovednosti za škodu*

- Všeobecná zodpovednosť
- Zodpovednosť manažmentu
- Profesná zodpovednosť
- Zodpovednosť za výrobok
- Zmluvná a špeciálna zodpovednosť

### *Povinné zmluvné poistenie zodpovednosti za škodu spôsobenú prevádzkou motorového vozidla*

### *Poistenie prepravovaného nákladu*

### *Poistenie úverov, pohľadávok, kaucie*

### *Poistenie rôznych finančných strát*

### *Poistenie právnej ochrany*

### *Poistenie proti aktom terorizmu a sabotáže*

### *Vojnové riziká*

## **DOPLŇUJÚCE INFORMÁCIE**

---

### ***Vývoj účtovnej jednotky a prognózy pre nasledujúce obdobie***

Poslaním spoločnosti CONCORDE spol. s r.o. je napĺňanie stratégie zameranej najmä na zvýšenie konkurencieschopnosti spoločnosti na slovenskom trhu a na trvalé zvyšovanie efektivity práce i služieb. V nasledujúcom roku budeme naďalej budovať a rozvíjať stabilný a dlhodobu udržateľný biznis s trvalým zameraním na potreby klientov, vysokou vnútornou efektivitou a celkovou výkonnosťou.

### ***Vplyv na životné prostredie a na zamestnanosť***

Spoločnosť nemá vplyv na životné prostredie. K 31.12.2020 spoločnosť mala 17 zamestnancov.

### ***Významné riziká a neistoty, ktorým je spoločnosť vystavená***

Spoločnosť nie je vystavená významným rizikám a neistotám.

### ***Udalosti, ktoré nastali po skončení účtovného obdobia***

V účtovnej jednotky nenastali skutočnosti po dni, ku ktorému sa zostavuje účtovná závierka, ktoré by významným spôsobom ovplyvnili verné zobrazenie skutočností, ktoré sa vykazujú v účtovnej závierky. V prvých mesiacoch roku 2020 sa vírus rozšíril do celého sveta a jeho negatívny vplyv nadobudol veľké rozmery. Aj keď v čase zverejnenia tejto účtovnej závierky za rok 2020 vedenie účtovnej jednotky nezaznamenalo zreteľný/významný pokles predaja, nakoľko sa však situácia stále mení, preto nemožno predvídať budúce účinky/dopady. Manažment bude pokračovať v monitorovaní potenciálneho dopadu a podnikne všetky možné kroky na zmiernenie akýchkoľvek negatívnych účinkov na spoločnosť a jej zamestnancov.

### ***Náklady na činnosť v oblasti výskumu a vývoja***

Spoločnosť v roku 2020 nevykázala žiadne investície v oblasti výskumu a vývoja.

### ***Nadobudnutie vlastných obchodných podielov a akcií***

Spoločnosť v roku 2020 nenadobudla vlastné obchodné podiely.

### ***Návrh na rozdelenie zisku alebo vyrovnanie straty***

Návrh na rozdelenie zisku za rok 2020 vo výške 405 365 EUR predložený valnému zhromaždeniu je preúčtovať na nerozdelený zisk minulých rokov (účet 428).

### ***Informácie o organizačnej zložke v zahraničí***

Spoločnosť nemá organizačnú zložku v zahraničí.

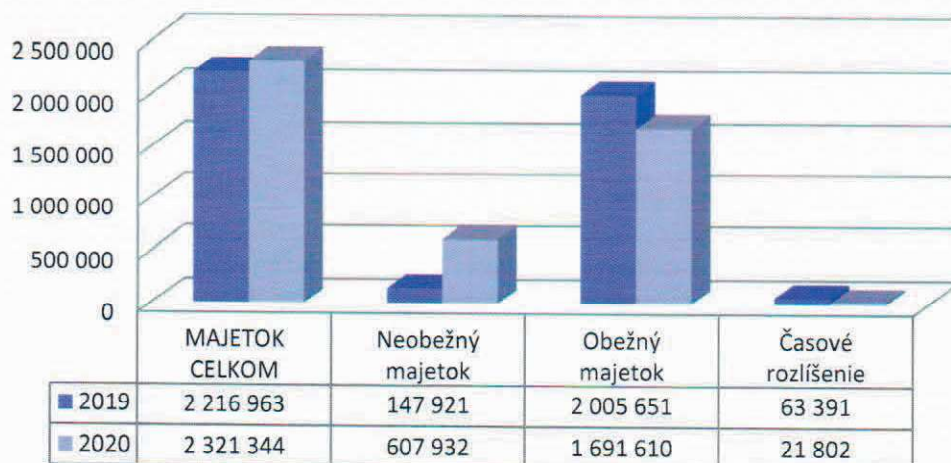
# FINANČNÁ ANALÝZA

## Analýza súvahy

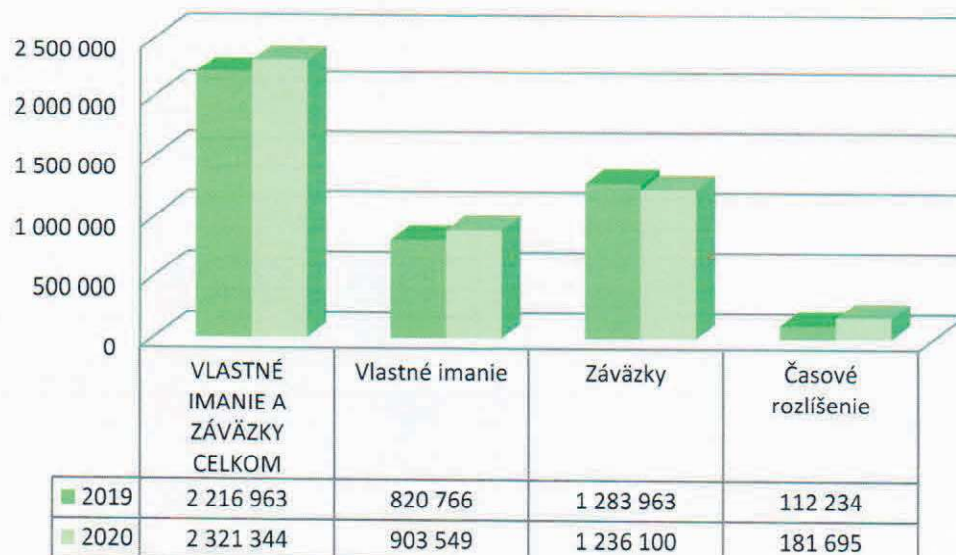
MAJETOK	bežné obdobie		bezprostredne predchádzajúce obdobie		Zmena o	
	2020		2019		Zmena o	
	v €	%	v €	%	v €	%
<b>Neobežný majetok</b>						
Dlhodobý nehmotný majetok	0	0,00%	0	0,00%	0	0,00%
Dlhodobý hmotný majetok	77 932	3,36%	147 921	6,67%	-69 989	-47,32%
Dlhodobý finančný majetok	530 000	22,83%	0	0,00%	530 000	100,00%
<b>Neobežný majetok celkom</b>	<b>607 932</b>	<b>26,19%</b>	<b>147 921</b>	<b>6,67%</b>	<b>460 011</b>	<b>310,98%</b>
<b>Obežný majetok</b>						
Zásoby	0	0,00%	0	0,00%	0	0,00%
Dlhodobé pohľadávky	0	0,00%	0	0,00%	0	0,00%
Krátkodobé pohľadávky	1 586 125	68,33%	1 459 808	65,85%	126 317	8,65%
Krátkodobý finančný majetok	0	0,00%	0	0,00%	0	0,00%
Finančné účty	105 485	4,54%	545 843	24,62%	-440 358	-80,67%
<b>Obežný majetok celkom</b>	<b>1 691 610</b>	<b>72,87%</b>	<b>2 005 651</b>	<b>90,47%</b>	<b>-314 041</b>	<b>-15,66%</b>
<b>Časové rozlíšenie</b>	<b>21 802</b>	<b>0,94%</b>	<b>63 391</b>	<b>2,86%</b>	<b>-41 589</b>	<b>-65,61%</b>
<b>MAJETOK CELKOM</b>	<b>2 321 344</b>	<b>100,00%</b>	<b>2 216 963</b>	<b>100,00%</b>	<b>104 381</b>	<b>4,71%</b>

VLASTNÉ IMANIE A ZÁVÄZKY	2020		2019		Zmena o	
	2020		2019		Zmena o	
	v €	%	v €	%	v €	%
<b>Vlastné imanie</b>						
Základné imanie	6 639	0,29%	6 639	0,30%	0	0,00%
Emisné ážio	0	0,00%	0	0,00%	0	0,00%
Ostatné kapitálové fondy	0	0,00%	0	0,00%	0	0,00%
Zákonné rezervné fondy	664	0,03%	664	0,03%	0	0,00%
Ostatné fondy zo zisku	0	0,00%	0	0,00%	0	0,00%
Oceňovacie rozdiely z precenenia	0	0,00%	0	0,00%	0	0,00%
Výsledok hospodárenia minulých rokov	490 881	21,15%	452 385	20,41%	38 496	8,51%
Výsledok hospodárenia za účtovné obdobie	405 365	17,46%	361 078	16,29%	44 287	12,27%
<b>Vlastné imanie celkom</b>	<b>903 549</b>	<b>38,92%</b>	<b>820 766</b>	<b>37,03%</b>	<b>82 783</b>	<b>10,09%</b>
<b>Záväzky</b>						
Dlhodobé záväzky	8 241	0,36%	19 329	0,87%	-11 088	-57,36%
Dlhodobé rezervy	0	0,00%	0	0,00%	0	0,00%
Dlhodobé bankové úvery	0	0,00%	0	0,00%	0	0,00%
Krátkodobé záväzky	400 303	17,24%	445 593	20,10%	-45 290	-10,16%
Krátkodobé rezervy	28 895	1,24%	22 026	0,99%	6 869	31,19%
Bežné bankové úvery	798 661	34,41%	797 015	35,95%	1 646	0,21%
Krátkodobé finančné výpomoci	0	0,00%	0	0,00%	0	0,00%
<b>Záväzky celkom</b>	<b>1 236 100</b>	<b>53,25%</b>	<b>1 283 963</b>	<b>57,92%</b>	<b>-47 863</b>	<b>-3,73%</b>
<b>Časové rozlíšenie</b>	<b>181 695</b>	<b>7,83%</b>	<b>112 234</b>	<b>5,05%</b>	<b>69 461</b>	<b>61,89%</b>
<b>VLASTNÉ IMANIE A ZÁVÄZKY CELKOM</b>	<b>2 321 344</b>	<b>100,00%</b>	<b>2 216 963</b>	<b>100,01%</b>	<b>104 381</b>	<b>4,71%</b>

## MAJETOK



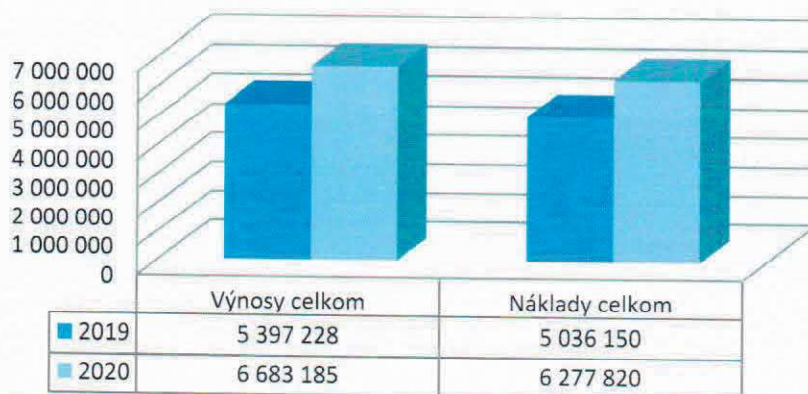
## VLASTNÉ IMANIE A ZÁVÄZKY



## Analýza výkazu ziskov a strát

	bežné obdobie		bezprostredne predchádzajúce obdobie		Zmena o	
	2020		2019			
	v €	% z celkových Výnosov / Nákladov	v €	% z celkových Výnosov / Nákladov	v €	%
<b>Čistý obrat</b>	<b>6 673 090</b>		<b>5 374 361</b>		<b>1 298 729</b>	<b>24,17%</b>
<b>Výnosy z hospodárskej činnosti</b>	<b>6 681 367</b>	<b>99,97%</b>	<b>5 397 228</b>	<b>100,00%</b>	<b>1 284 139</b>	<b>23,79%</b>
Tržby z predaja tovaru	0	0,00%	0	0,00%	0	0,00%
Tržby z predaja vlastných výrobkov	0	0,00%	0	0,00%	0	0,00%
Tržby z predaja služieb	6 673 090	99,85%	5 374 361	99,58%	1 298 729	24,17%
Zmena stavu vnútroorganizačných zásob	0	0,00%	0	0,00%	0	0,00%
Aktivácia	0	0,00%	0	0,00%	0	0,00%
Tržby z predaja dlh.nehm.majetku a dlh.hmotného majetku	0	0,00%	0	0,00%	0	0,00%
Ostatné výnosy z hospodárskej činnosti	8 277	0,12%	22 867	0,42%	-14 590	-63,80%
<b>Náklady na hospodársku činnosť</b>	<b>6 106 843</b>	<b>97,28%</b>	<b>4 871 043</b>	<b>96,72%</b>	<b>1 235 800</b>	<b>25,37%</b>
Náklady vynaložené na obstaranie predaného tovaru	0	0,00%	0	0,00%	0	0,00%
Spotreba materiálu, energie a ost.nesklad.dodávok	30 337	0,48%	26 929	0,53%	3 408	12,66%
Opravné položky k zásobám	0	0,00%	0	0,00%	0	0,00%
Služby	5 596 799	89,15%	4 358 821	86,55%	1 237 978	28,40%
Osobné náklady	264 856	4,22%	264 223	5,25%	633	0,24%
Dane a poplatky	1 715	0,03%	1 778	0,04%	-63	-3,54%
Odpisy a opr.položky dlh.nehm.majetku a dlh.hm.majetku	118 487	1,89%	133 108	2,64%	-14 621	-10,98%
Zost.cena predaného dlh.majetku a predaného materiálu	0	0,00%	0	0,00%	0	0,00%
Opravné položky k pohládkam	0	0,00%	0	0,00%	0	0,00%
Ostatné náklady na hospodársku činnosť	94 649	1,51%	86 184	1,71%	8 465	9,82%
<b>Výsledok hospodárenia z hospodárskej činnosti</b>	<b>574 524</b>		<b>526 185</b>		<b>48 339</b>	<b>9,19%</b>
<b>Pridaná hodnota</b>	<b>1 045 954</b>		<b>988 611</b>		<b>57 343</b>	<b>5,80%</b>
<b>Výnosy z finančnej činnosti</b>	<b>1 818</b>	<b>0,03%</b>	<b>0</b>	<b>0,00%</b>	<b>1 818</b>	<b>100,00%</b>
Tržby z predaja cenných papierov a podielov	0	0,00%	0	0,00%	0	0,00%
Výnosy z dlhodobého finančného majetku	0	0,00%	0	0,00%	0	0,00%
Výnosy z krátkodobého finančného majetku	0	0,00%	0	0,00%	0	0,00%
Výnosové úroky	1 801	0,00%	0	0,00%	1 801	100,00%
Kurzové zisky	17	0,00%	0	0,00%	17	100,00%
Výnosy z precenenia cen.papierov a výnosy z derivát.operácií	0	0,00%	0	0,00%	0	0,00%
Ostatné výnosy z finančnej činnosti	0	0,00%	0	0,00%	0	0,00%
<b>Náklady na finančnú činnosť</b>	<b>45 628</b>	<b>1,00%</b>	<b>55 271</b>	<b>1,09%</b>	<b>-9 643</b>	<b>-17,45%</b>
Predané cenné papiere a podiely	0	0,00%	0	0,00%	0	0,00%
Náklady na krátkodobý finančný majetok	0	0,00%	0	0,00%	0	0,00%
Opravné položky k finančnému majetku	0	0,00%	0	0,00%	0	0,00%
Nákladové úroky	34 311	1,00%	43 999	0,87%	-9 688	-22,02%
Kurzové straty	1 589	0,00%	1 468	0,03%	121	8,24%
Náklady na precenenie cen.papierov a nákl.na derivát.operácie	0	0,00%	0	0,00%	0	0,00%
Ostatné náklady na finančnú činnosť	9 728	0,00%	9 804	0,19%	-76	-0,78%
<b>Výsledok hospodárenia z finančnej činnosti</b>	<b>-43 810</b>		<b>-55 271</b>		<b>11 461</b>	<b>-20,74%</b>
<b>Výsledok hospodárenia za účtovné obdobie PRED ZDANENÍM</b>	<b>530 714</b>		<b>470 914</b>		<b>59 800</b>	<b>12,70%</b>
Daň z príjmov	125 349	2,00%	109 836	2,18%	15 513	14,12%
<b>VÝSLEDOK HOSPODÁRENIA za účtovné obdobie PO ZDANENÍ</b>	<b>405 365</b>		<b>361 078</b>		<b>44 287</b>	<b>12,27%</b>
<b>VÝNOSY celkom</b>	<b>6 683 185</b>		<b>5 397 228</b>		<b>1 285 957</b>	<b>23,83%</b>
<b>NÁKLADY celkom</b>	<b>6 277 820</b>		<b>5 036 150</b>		<b>1 241 670</b>	<b>24,66%</b>

## VÝNOSY a NÁKLADY



## VÝSLEDOK HOSPODÁRENIA PO ZDANENÍ



## Finančné ukazovatele – krátkodobá stabilita

	Ukazovateľ	2020	2019	Interpretácia
KRÁTKODOBÁ STABILITA	Likvidita 1.stupňa (okamžitá likvidita)	0,09	0,44	koef. Vyjadruje okamžitú schopnosť podniku uhradiť svoje záväzky. Vyjadruje, koľko EUR finančných prostriedkov pripadá na 1 EUR záväzkov. Odporúčaná hodnota je v intervale 0,2 - 0,6.
	Likvidita 2.stupňa (bežná likvidita)	1,41	1,61	koef. Ukazovateľ sa používa pre podporu rozhodovania, či poskytnúť podniku krátkodobý úver alebo nie. Ukazovateľ charakterizuje schopnosť podniku kryť svojimi pohľadávkami a peňažnými prostriedkami svoje bežné potreby a krátkodobé dlhy. Hodnota menšia ako 1 vypovedá o tom, že podnik sa musí spoliehať na predaj zásob. Hodnota 1 znamená, že podnik je ešte schopný uhradiť svoje dlhy bez toho, aby predal svoje zásoby. Odporúčaná hodnota je v intervale 1,0 - 1,5.
	Likvidita 3.stupňa (celková likvidita)	1,41	1,61	koef. Ukazovateľ sa používa pre bežnú orientáciu o platobnej schopnosti podniku. Vyjadruje koľko € finančných prostriedkov, pohľadávok v prípade ich okamžitej úhrady, a speňažených zásob pripadá na 1 € záväzkov. Hodnota menšia ako 1 vypovedá o tom, že podnik je nelikvidný. Hodnota ukazovateľa 1 je nedostatočná, pretože pri bežnom podnikaní nie je možné mať všetky prostriedky v peňažnej forme, a môžu sa vyskytnúť aj nelikvidné prostriedky (nepotrebné zásoby, nedobyté pohľadávky). Odporúčaná hodnota je v intervale 1,6 - 2,5.
	Čistý pracovný kapitál	492 646	763 043	€ Ukazovateľ patrí medzi absolútne rozdielové ukazovatele likvidity. Vyjadruje sumu speňaženého majetku, ktorý má podnik k dispozícii na zabezpečenie plynulej prevádzky, po prípadnom speňažení krátkodobých pohľadávok a zásob. Hodnota menej ako 0 € je kritická.
	Rentabilita celkového kapitálu (ROA)	18,94	18,27	% Vyjadruje návratnosť celkového kapitálu. Vyjadruje zhodnotenie celkového kapitálu, ktorý podnik používa na podnikanie, tzn. efektívnosť hospodárenia so všetkými prostriedkami podniku. Dobrá hodnota tohto ukazovateľa je v intervale 0,06 až 0,10. Za veľmi dobrú úroveň je považovaný výsledok 0,15.
	Rentabilita vlastného imania (ROE)	44,86	43,99	% Vyjadruje výnosnosť vlastných prostriedkov (zhodnotenie vlastného kapitálu). Hodnota ukazovateľa by mala byť aspoň na úrovni bežnej úrokovej miery. Dynamika zhodnotenia vlastného kapitálu by mala byť vyššia ako dynamika zhodnotenia celkového kapitálu.
	Rentabilita tržieb (ROS)	6,07	6,72	% Vyjadruje percentuálny podiel výsledku hospodárenia na tržbách za predaj tovaru, výrobkov a služieb (všeobecne popisované ako % podiel zisku na 1 € tržieb). Vo vývojovej rade by mal mať rastúcu tendenciu. Odporúčaná hodnota je okolo 2%.

## Finančné ukazovatele – dlhodobá stabilita

	Ukazovateľ	2020	2019	Interpretácia
DLHODOBÁ STABILITA	Celková zadlženosť	61,08	62,98	% Vyjadruje koľko % majetku je krytého cudzím kapitálom. Čím vyššia hodnota ukazovateľa, tým vyššia zadlženosť vo vzťahu k celkovému majetku a tým vyššie riziko pre veriteľov. Za kritickú hodnotu sa všeobecne považuje hodnota 70%, resp. podiel cudzieho kapitálu na celkovom kapitále by nemal presiahnuť 2/3.
	Koeficient samofinancovania	38,92	37,02	% Vyjadruje koľko % majetku je krytého vlastným kapitálom (finančnú nezávislosť). Vo všeobecnosti platí, že cudzí kapitál je lacnejší ako vlastný kapitál. Čím vyššia hodnota ukazovateľa, tým vyšší podiel vlastného kapitálu a tým menšie riziko, že v prípade likvidácie podniku bude vyplatená iba časť veriteľov. Súčet ukazovateľa Celková zadlženosť a Koeficient samofinancovania sa rovná 100.
	Finančná páka	2,57	2,70	koef. Vyjadruje pomer celkového kapitálu k vlastnému kapitálu. Je prevrátenou hodnotou Koeficientu samofinancovania. Odporúčaná hodnota je 3, tzn. podiel vlastného a cudzieho kapitálu 1:3.
	Podkapitalizovanie	1,50	5,68	koef. Ak hodnota ukazovateľa nedosiahne 1, potom podnik kryje časť svojho dlhodobého majetku krátkodobými zdrojmi. Odporúčaná hodnota je nad 1. Znížovanie tohto ukazovateľa naznačuje riziko finančného úpadku podniku.
	Úrokové krytie	16,47	11,70	koef. Vyjadruje koľko krát je podnik schopný zo zisku pred zdanením a úrokmi pokryť úrokové náklady podniku. Optimálna hodnota je okolo úrovne 8. Zvýšená opatrnosť sa odporúča pri hodnotách nižších ako 3.

## KONTAKT

---

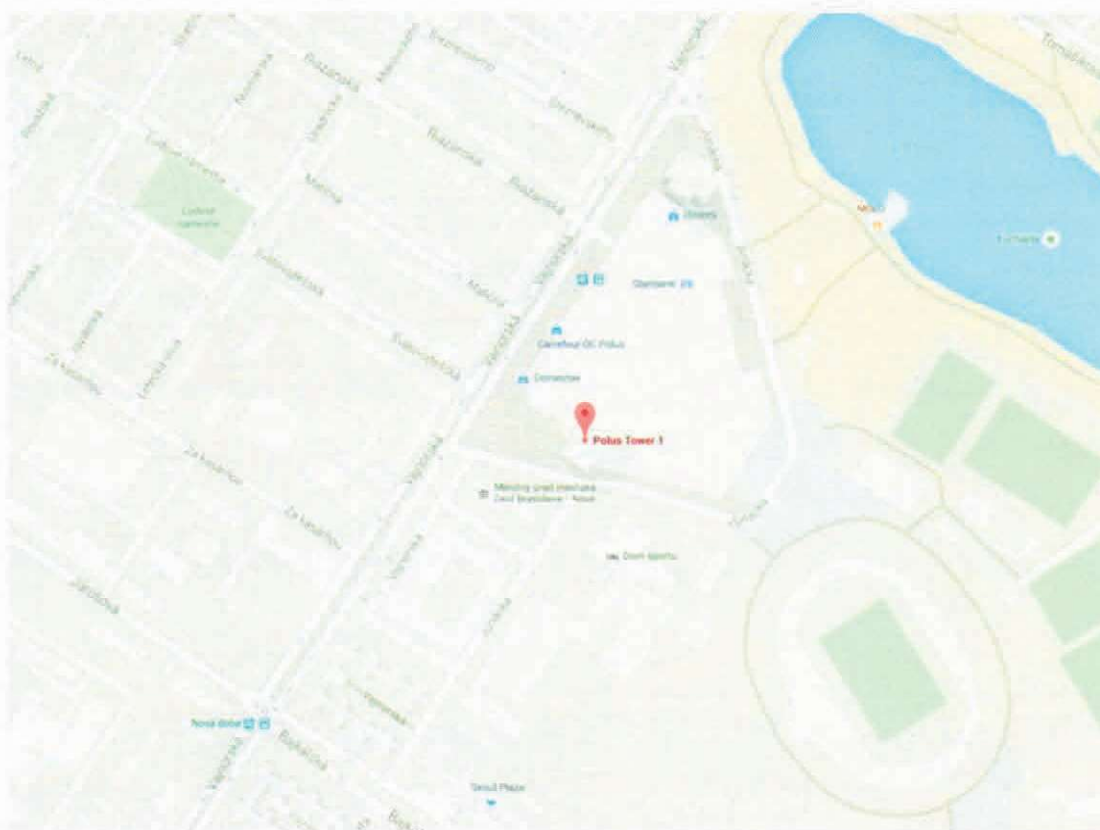
**CONCORDE spol. s r. o.**  
**Vajnorská 100/A**  
**831 04 Bratislava**

☎ +421/2/49114603

✉ [office@concorde.sk](mailto:office@concorde.sk)

[www.concorde.sk](http://www.concorde.sk)

Sídlo spoločnosti na mape



## **PRÍLOHY**

---

**Správa nezávislého audítora z auditu účtovnej závierky k 31.12.2020 a výročnej správy za rok 2020**

**Účtovná závierka k 31.12.2020** (súvaha, výkaz ziskov a strát, poznámky)