

ABRISO SK s.r.o.

**VÝROČNÁ SPRÁVA
ZA ROK 2020**

Vypracoval: Ing. Alena Oberleová

Schválil: Ing. Marcela Baňasová

Obsah

- I. Základné údaje o spoločnosti
- II. Orgány spoločnosti
- III. Vývoj a stav spoločnosti
- IV. Prehľad vybraných ukazovateľov
- V. Výrobný program a predaj
- VI. Vplyv na životné prostredie
- VII. Ľudské zdroje
- VIII. Udalosti osobitného významu
- IX. Predpokladaný budúci vývoj spoločnosti
- X. Náklady na výskum a vývoj
- XI. Návrh na rozdelenie zisku

Príloha: organizačná štruktúra spoločnosti

riadna individuálna účtovná zvierka

správa audítora

I. Základné údaje o spoločnosti k 31.12.2020

Spoločnosť ABRISO SK s.r.o. (do 1.10.2008 B.F.I. SK s.r.o.) (ďalej len Spoločnosť) bola do Obchodného registra zapísaná dňa 11.05.2006 (Obchodný register Okresného súdu Košice I, odd.: Sro, vl. č.: 18105/V.)

Spoločnosť bola založená Zakladateľskou listinou dňa 13.4.2006.

Dňa 2.10.2008 Spoločnosť zmenila svoj názov na ABRISO SK s.r.o. podľa názvu skupiny. Zároveň došlo k zmene sídla spoločnosti a zriadeniu novej prevádzky v Čečejevciach.

Hlavným predmetom podnikania spoločnosti je výroba výrobkov z penového polyetylénu.

Spoločnosť nemá organizačnú zložku v zahraničí.

V roku 2020 Spoločnosť predala materskej spoločnosti svoj obchodný podiel v dcérskej spoločnosti.

Obchodné meno: ABRISO SK s.r.o.

Sídlo: Buzická 112
044 71 Čečejevce

IČO: 36607088

DIČ: 2022189598

Zápis v Obch. registri: Okresný súd Košice I, oddiel Sro, vložka číslo 18105/V

Základné imanie: 1.006.591,00 EUR

Spoločníci: Abriso-Jiffy NV, Belgicko (100%)

II. Orgány spoločnosti k 31.12.2020

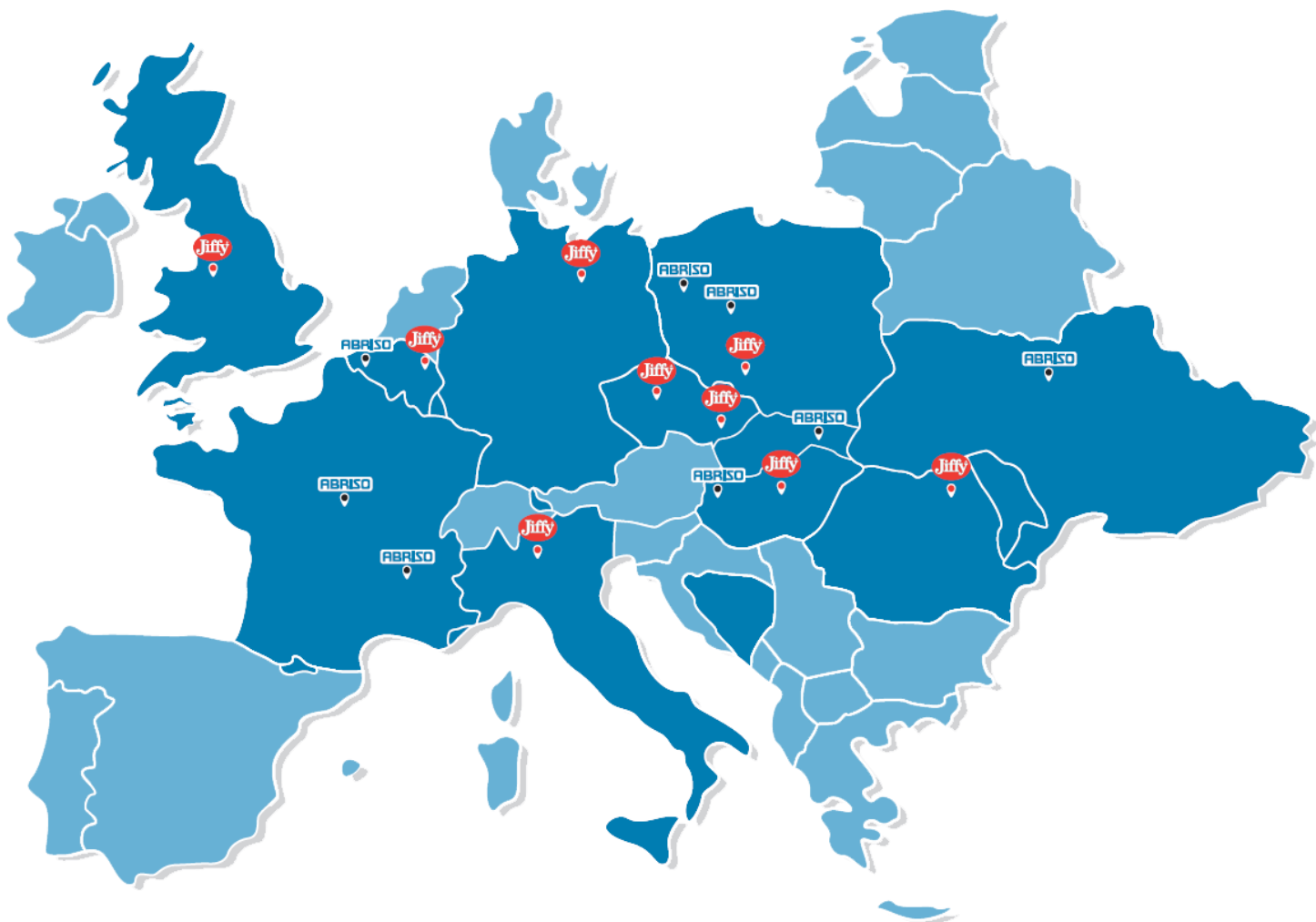
Štatutárny orgán (konateľ): Jan Gilbert Dejonghe

III. Vývoj a stav spoločnosti

Materská spoločnosť Abriso-Jiffy NV, Gijzelbrechtegemstraat 8-10, Anzegem 8570, Belgicko v rámci stratégie európskeho rozmachu v máji 2006 založila Spoločnosť, pričom odkúpila obchodné aktivity firmy PFP s.r.o. s prevádzkou v Košiciach.

Spoločnosť Abriso-Jiffy NV pôsobiaca na trhu od roku 1985, je výrobcom určujúcim trendy vo výrobe extrudovaného polyetylénu a polystyrénu. Vyrába polyetylénovú penu, bublinkovú fóliu a polystyrénové dosky prvotriednej kvality pre obalový a stavebný priemysel.

Rok 2019 sa stal míľnikom v ďalšom vývoji celej skupiny, nakoľko v júni Abriso kúpilo skupinu Airpack (Jiffy). Nová skupina Abriso – Jiffy zamestnáva 1600 zamestnancov v 17 podnikoch v 11 štátoch Európy s ročným obratom 250 miliónov EUR. Akvizíciou sa tak skupina Abriso – Jiffy stala európskym lídrom v obalovom priemysle, s kvalitnejším a komplexným servisom pre zákazníka.

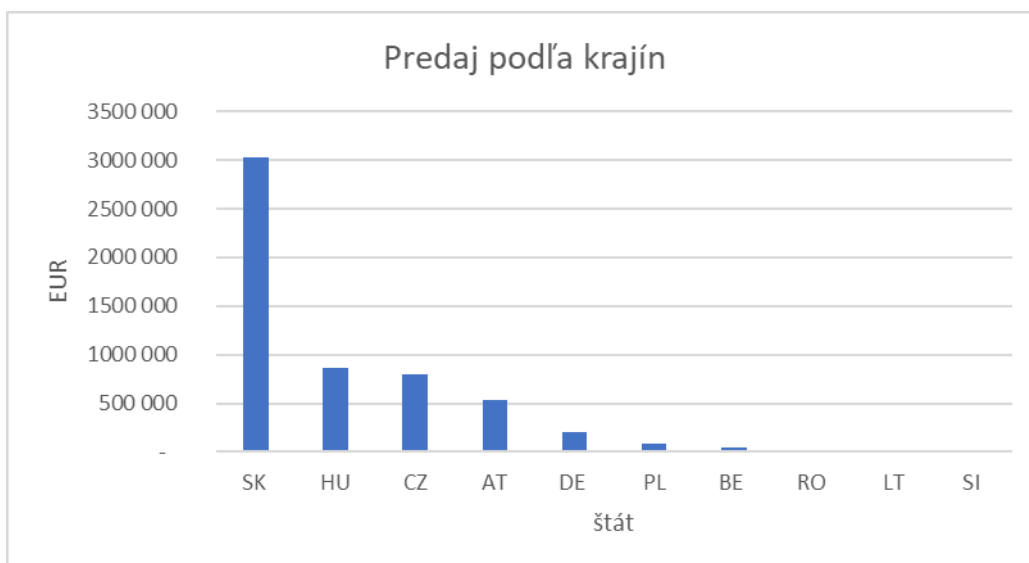


IV. Prehľad vybraných ukazovateľov

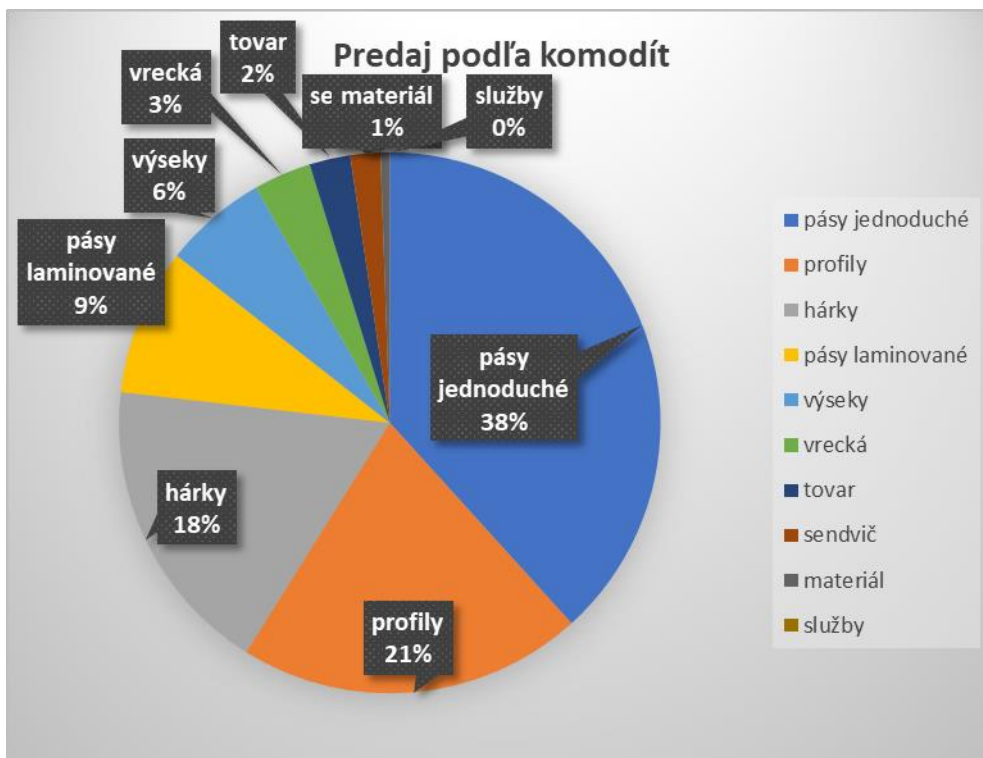
Tržby za vlastné výkony, tovar, materiál a služby podľa jednotlivých segmentov, t. j. podľa typov výrobkov a podľa hlavných teritórií sú uvedené v nasledujúcom prehľade:

Oblasť odbytu	Výrobky z penového polyetylénu		tovar		materiál		služby	
	Bežné účtovné obdobie	Bezprostredne predchádzajúce účtovné obdobie	Bežné účtovné obdobie	Bezprostredne predchádzajúce účtovné obdobie	Bežné účtovné obdobie	Bezprostredne predchádzajúce účtovné obdobie	Bežné účtovné obdobie	Bezprostredne predchádzajúce účtovné obdobie
Tuzemsko	2.892.069	3.084.052	105.305	125.748	25.909	17.332	30	30
Európska únia	2.523.752	3.339.828	31.423	16.805	4.722	5.548	0	14.047
Tretie krajiny	0	0	0	0	0	0	0	0
Spolu	5.415.823	6.423.880	136.728	142.553	30.631	22.880	30	14.077

krajina	tržby v EUR	podiel v %
Slovensko	3 023 312	54,15
Maďarsko	864 345	15,48
Česko	795 184	14,24
Rakúsko	538 256	9,64
Nemecko	209 147	3,75
Poľsko	87 708	1,57
Belgicko	48 282	0,86
Rumunsko	13 051	0,23
Litva	3 360	0,06
Slovinsko	566	0,01
spolu	5 583 211	100,00



komodita	tržby v EUR	podiel v %
pásky jednoduché	2 137 597	38,29
profily	1 150 818	20,61
hárky	1 000 422	17,92
pásky laminované	490 311	8,78
výseky	345 000	6,18
vrecká	191 936	3,44
tovar	136 728	2,45
sendvič	99 738	1,79
materiál	30 631	0,55
služby	30	0,00
spolu	5 583 211	100,00



Finančné ukazovatele

1. Ukazovatele likvidity

Likvidita znamená trvalejšiu schopnosť uhrádzať záväzky v stanovenom termíne z dlhšieho časového hľadiska.

$$\text{Pohotová likvidita} = \frac{\text{Finančný majetok}}{\text{Krátkodobé záväzky}} = 0,001 (1841 / 3111231)$$

(Likvidita 1. stupňa)

Pohotová likvidita sa považuje za bezpečnú vtedy, keď na 1 EUR krátkodobých záväzkov pripadá najmenej 0,20 EUR najlikvidnejších prostriedkov (finančného majetku). Prijateľné hodnoty ukazovateľa sa teda začínajú hodnotou 0,2. Súčasne sa však hodnota 0,6 a viac považuje za neúčelne vysokú (pretože nie je účelné viazať v podobe najlikvidnejšieho majetku „nadbytočne“ veľa majetku

). Ukazovateľ vyjadruje bezprostrednú možnosť úhrady krátkodobých záväzkov z okamžitej zásoby peňazí, preto sa niekedy označuje pojmom pokladničná likvidita.

Spoločnosť dosahuje veľmi nízku úroveň pohotovej likvidity. Dôvodom je vysoká hodnota krátkodobých záväzkov voči materskej spoločnosti z cash pooling na financovanie potrieb spoločnosti a úroky z pôžičiek od materskej spoločnosti. Zároveň sú v rámci cash-pool prebytky na bankových EUR účtoch prevádzané v prospech materskej spoločnosti.

$$\text{Bežná likvidita (Likvidita 2. stupňa)} = \frac{\text{Finančný majetok + Krátkodobé pohľadávky}}{\text{Krátkodobé záväzky}} = 0,22 \text{ (673269/3111231)}$$

Pri bežnej likvidite sa neberú do úvahy dlhodobé pohľadávky a tiež zásoby. V tomto ukazovateli na krytie krátkodobých záväzkov využijeme už nielen finančný majetok, ale aj peňažné prostriedky plynúce z inkasa zatiaľ neuhradených krátkodobých pohľadávok splatných do 1 roka.

$$\text{Celková likvidita (Likvidita 3. stupňa)} = \frac{\text{Obežné aktíva (Finančný majetok + Pohľadávky + Zásoby)}}{\text{Krátkodobé záväzky}} = 0,42 \text{ (1300785/3111231)}$$

Pri výpočte celkovej likvidity sa zohľadňujú celkové obežné aktíva (bez dlhodobých pohľadávok). Čím vyššia je hodnota ukazovateľa, tým pozitívnejšie hodnotíme platobnú schopnosť z dlhodobejšieho hľadiska. Je značne ovplyvnený štruktúrou obežných aktív. Mala by platiť rovnica $L1 < L2 < L3$.

K ukazovateľom likvidity je potrebné konštatovať, že platobnú schopnosť Spoločnosti garantuje materská spoločnosť, ktorá ju v prípade potreby finančne zabezpečuje formou cash-pool.

2. Ukazovatele aktivity

Tieto ukazovatele vyjadrujú a kvantifikujú ako efektívne podnik hospodári so svojimi aktívami. Ak má podnik viac aktív ako je účelné, naskakujú zbytočné náklady, ktoré znižujú zisk. Ak má podnik nedostatok aktív, prichádza o tržby, ktoré by mohol získať. Tieto ukazovatele vyjadrujú schopnosť podniku používať vložené prostriedky, meria celkovú rýchlosť ich obratu alebo jednotlivých zložiek a hodnotenia viazanosti kapitálu v určitých formách majetku. Využívajú sa teda ukazovatele vyjadrujúce obratovosť, resp. viazanosť aktív.

$$\text{Doba obratu zásob} = \frac{\text{Zásoby netto}}{\text{Tržby / 365}} = 41 \text{ (627516/5583211:366)}$$

Týmto ukazovateľom je možné zmerať dobu, po ktorú je kapitál viazaný v určitej forme zásob. Ukazovateľ udáva počet dní potrebných na jednu obrátku zásob. Vysoko pozitívna je hodnota pod 30 dní a negatívny je vývoj, ak hodnota ukazovateľa je nad 100 dní.

V porovnaní s rokom 2019 doba obratu zásob vzrástla o 4 dni.

$$\text{Doba obratu (inkasa) pohľadávok} = \frac{\text{Pohľadávky krátkodobé netto}}{\text{Tržby / 365}} = 44 \text{ (671428/15255)}$$

Cieľom tohto ukazovateľa je stanoviť priemerný počet dní, počas ktorých odberatelia zostávajú dlžní – kým od realizácie (fakturácie) dôjde k inkasu. Často sa porovnáva s ukazovateľom doby obratu záväzkov, t.j. priemernú dobu, ktorú musí podnik čakať od okamihu predaja po získanie platby. Optimálna hodnota ukazovateľa je 30 dní.

Spoločnosť dosahuje vysokú dobu inkasa pohľadávok, čo znamená neefektívnu viazanosť kapitálu v pohľadávkach. V značnej miere je to zapríčinené charakterom odvetvia, v ktorom pôsobia jej zákazníci (stavebníctvo), kde je objektívne vysoká doba splatnosti faktúr. Spoločnosť aktívne pristupuje k vymáhaniu pohľadávok, v nutných prípadoch aj súdnou cestou. Súčasťou manažmentu pohľadávok je aj ich poistenie.

Oproti roku 2019 doba inkasa pohľadávok klesla o 1 deň.

$$\text{Doba obratu (splatnosti) záväzkov} = \frac{\text{Krátkodobé záväzky z obchodného styku}}{\text{Tržby} / 365} = 39 \text{ (593203/15255)}$$

Tento ukazovateľ hodnotí podnikovú platobnú disciplínu, teda predstavuje dobu medzi nákupom zásob a ich úhradou (dobu od vzniku záväzku až po jeho úhradu).

Oproti roku 2019 doba splatnosti záväzkov vzrástla o 16 dní.

Hodnota „tržby“ zahŕňa tržby z predaja vlastných výrobkov, služieb, tovaru, materiálu a majetku.

3. Ukazovatele finančnej závislosti – zadlženosti

Tieto ukazovatele informujú o miere zadlženia podniku a o schopnosti toto zadlženie znášať, určujú rozsah použitia cudzieho kapitálu na financovanie potrieb podniku. Používanie iba vlastného kapitálu, ktorý je drahý, by spôsobilo zníženie celkovej efektívnosti. Financovanie cudzím kapitálom, ktorý je lacnejší, ale prináša obmedzenia pri získaní zo strany banky a zároveň v podniku je treba vytvoriť dostatok prostriedkov na jeho splácanie.

$$\text{Celková zadlženosť} = \frac{\text{Cudzie zdroje}}{\text{Celkové aktíva}} \times 100 = 88 \text{ (4168853/4751169)}$$

Ukazovateľ vyjadruje, v akom rozsahu je majetok firmy krytý cudzími zdrojmi. Vyššia hodnota tohto ukazovateľa znamená väčšie veriteľské riziko.

Majetok Spoločnosti je v podstatnej miere krytý cudzími zdrojmi, a to v tejto štruktúre:

1/ dlhodobé záväzky voči materskej spoločnosti vo výške 911.997 EUR – úvery poskytnuté Spoločnosti na splatenie záväzkov z nákupu stálych hmotných a nehmotných aktív pri prevode obchodných aktivít od PFP s.r.o. v roku 2006

2/ krátkodobé záväzky z obchodného styku – 593.203 EUR

3/ záväzky voči materskej spoločnosti z financovania formou cash-pool a úroky – 2.386.336 EUR

$$\text{Krytie dlhodobého majetku} = \frac{\text{Dlhodobé zdroje}}{\text{Stále aktíva}} = 0,27 \text{ (928311/3449286)}$$

Dlhodobé zdroje predstavuje dlhodobá zložka bankových úverov, úvery poskytnuté materskou spoločnosťou, leasing a záväzky zo sociálneho fondu.

Ukazovateľ krytie dlhodobého majetku vypovedá o dodržaní tzv. zlatého bilančného pravidla. Ak je výsledok > 1, podnik je prekapitalizovaný, ak je < 1, podnik je podkapitalizovaný.

4. Ukazovatele rentability

Rentabilita, resp. výnosnosť vloženého kapitálu je meradlom schopnosti podniku vytvárať nové zdroje, dosahovať zisk použitím investovaného kapitálu. Je formou vyjadrenia miery zisku.

Ukazovatele rentability vyjadrujú výnosnosť podnikového úsilia a zahŕňajú úroveň a vývoj likvidity, aktivity a zadlženosti. Teda syntetizujú výpovednú schopnosť predchádzajúcich ukazovateľov a vyjadrujú celkový výsledok podnikateľského úsilia. Ich spoločným znakom je, že v čitateli pomerného ukazovateľa je vždy jeden z variantov hospodárskeho výsledku a v menovateli je hodnota toho finančného ukazovateľa, ktorého výnosnosť chceme vyjadriť. Informujú, koľko zisku podnik vyprodukoval z príslušného objemu činnosti.

$$\text{Rentabilita aktív (ROA)} = \frac{\text{Čistý zisk}}{\text{Aktíva}} \times 100 = 42$$

Ukazovateľ ROA (Return on Assets) charakterizuje zhodnotenie celkových aktív. Ako „miera zisku“ je vyjadrením účinnosti celkového vloženého kapitálu bez ohľadu na zdroj financovania ako aj schopnosti využívať zverenú prostriedky.

$$\text{Rentabilita tržieb} = \frac{\text{Čistý zisk}}{\text{Tržby}} \times 100 = 36$$

Ukazovateľ vyjadruje na koľko percent je firma zisková z celkových tržieb. Je nutné poznamenať, že Spoločnosť dosiahla zisk z predaja obchodného podielu 1.806.309 EUR.

V. Výrobný program a predaj

Spoločnosť sa vo svojom výrobnom programe špecializuje na výrobu obalového a izolačného materiálu v tomto členení:

Abrifoam

Abrifoam je extrudovaná polyetylénová pena vyrábaná v rôznej hustote a v rôznych rozmeroch. Pena má uzavretú bunkovú štruktúru, ktorá jej dodáva vysokú odolnosť voči nárazom a poškrabaniu.

Vlastnosti:

- Lahká
- Netoxická
- Vhodná na použitie v potravinárstve
- Odolná voči pachom
- 100% recyklovateľná
- Odolná voči vlhkosti
- Vynikajúca tepelná a zvuková izolácia
- Bezprašná
- Chemicky inertná
- Odolná voči väčšine chemikálií
- Vzducho - a vodotesná
- Neobsahuje CFC




pásky



hárky



vrecká



laminované
výrobky



transformácia

Abriplank

Abriplank predstavuje dosky, ktoré pozostávajú z laminovaných polyetylénových pásov. Sú dostupné v rôznej hustote a hrúbkach. Panely sú vhodné na rezanie a vykrajovanie do rôznych trojrozmerných tvarov. Vďaka svojej štruktúre môžu produkty CompoFoam ponúknuť zvýšenú ochranu proti nárazom.

Vlastnosti:

- Bez použitia CFC
- Recyklovateľné a viackrát použiteľné
- Vysoký stupeň ochrany vďaka odolnosti voči tlaku
- Odolná voči vlhkosti
- Ľahká
- Jednoduchá na rezanie, vykrajovanie, laminovanie a zváranie
- Šetrí priestor pri balení



Izoflex

IZOFLEX® sú izolačné trubice v nehorľavej úprave vyrobené z polyetylénovej peny s vynikajúcim termoizolačným koeficientom. Profily IZOFLEX® zabráňujú stratám tepla a chladu a pomáhajú úspornejšie využívať energie. Vďaka širokému sortimentu rozmerov a svojej flexibilitě sú vhodné na rôzne druhy oceľových a plastových rúr a potrubí.

Výhody:

- Pre rozvody tepla, vzduchotechniku, chladenie a sanitu. Tepelné rozpätie -45°C do 100°C
- Uzavretá bunková štruktúra chráni pred vlhkosťou a parami. Zabráňuje zrážaniu pary.
- Odolná voči ohňu a ťažko zápalná.
- Tlmí hluk zapríčinený prúdením vody.
- Bez použitia HCFC, podľa platných noriem.
- Zárez na trubiciach uľahčuje ich inštaláciu.



Abriprofile



VI. Vplyv na životné prostredie

Spoločnosť sa zaoberá výrobou izolačnej a obalovej peny z polyetylénu nízkej hustoty. Ako prísady sa používajú glycerín, mastenec a farbivá. Výsledný produkt je zdravotne neškodný, neobsahuje ťažké kovy ani nebezpečne prísady. Odpad z výroby sa recykluje na recyklačnej linke a používa sa znova ako vstupná surovina pri výrobe.

Ako napeňovacie činidlo sa používa izobután, ktorý nie je zdraviu škodlivý. Pre zabezpečenie výroby platia prísne bezpečnostné predpisy pre prevádzku s nebezpečenstvom výbuchu a požiaru.

Charakterom sa jedná o čistú výrobu, nedochádza pri nej k znečisťovaniu životného prostredia, ovzdušia ani vody ropnými látkami. Hladina hluku vo výrobnej hale je úmerná charakteru výroby a mimo výrobných priestorov je zanedbateľná.

VII. Ľudské zdroje

Mzdové náklady boli v roku 2020 vyčerpané vo výške 1.030.303 EUR, čo predstavuje v porovnaní s rokom 2019 nárast o 0,8%. Priemerný prepočítaný počet zamestnancov za rok 2019 bol 67, za rok 2020 bol 61.

Sociálny fond bol v r. 2020 tvorený v hodnote 5.703 EUR, čerpaný na stravovanie.

Prehľad zákonných sociálnych nákladov:

v EUR	2020	2019
sociálny fond	5.703	6.167
náhrada príjmu pri PN	7.019	4.987
lekárske preventívne prehliadky	4.453	3.652
stravné lístky	28.120	28.705
ochranné pracovné prostriedky	7.268	5.688
rekreačné poukazy	743	969

VIII. Udalosti osobitného významu

Po 31. decembri 2020 nenastali udalosti, ktoré by mali významný vplyv na verné zobrazenie skutočností, ktoré sú predmetom účtovníctva.

IX. Predpokladaný budúci vývoj spoločnosti

Hospodársky výsledok z finančnej činnosti v sume 1.755.490 EUR bol dosiahnutý z dôvodu predaja obchodného podielu v dcérskej účtovnej jednotke.

Pokles tržieb z hospodárskej činnosti v roku 2020 o 15% oproti predchádzajúcemu roku bol spôsobený zníženým dopytom z dôvodu pandémie, a to najmä na jar a v lete. Z dôvodu zníženého dopytu bola Spoločnosť prijímateľom finančného príspevku v rámci projektu „Prvá pomoc“.

V roku 2021 Spoločnosť plánuje dosiahnuť tržby na úrovni roku 2019.

Abriso NV v r. 2009 podmienene zrušilo časť pôžičiek voči Spoločnosti v prospech jej výnosov vo výške 500 tisíc EUR. V r. 2020 sa tento stav nezmenil.

X. Náklady na výskum a vývoj

Spoločnosť v účtovnom období roku 2020 nevynaložila náklady na výskum a vývoj.

XI. Návrh na rozdelenie zisku

Účtovný zisk za rok 2020 vo výške 2.017.214 EUR sa vyrovná nasledovne:

- doplnenie rezervného fondu vo výške 943,25 EUR
- krytie strát predchádzajúcich účtovných období vo výške 2 016 270,75 EUR.