



BIC Slovakia, s.r.o., Priemyselná 1, Sereď 926 01, Slovakia

Výročná správa 2020

Obsah

- Charakteristika spoločnosti
- Organizačná štruktúra
- Správa o spoločnosti
- Správa audítora o overení individuálnej uzávierky
- Ročná individuálna účtovná uzávierka spoločnosti

Charakteristika spoločnosti

Obchodné meno: BIC Slovakia s.r.o.

Právna forma: spoločnosť s ručením obmedzeným

IČO: 35 950 234

Sídlo spoločnosti: Priemyselná 1, Sereď

Orgány spoločnosti:

Štatutárny orgán – konateľ

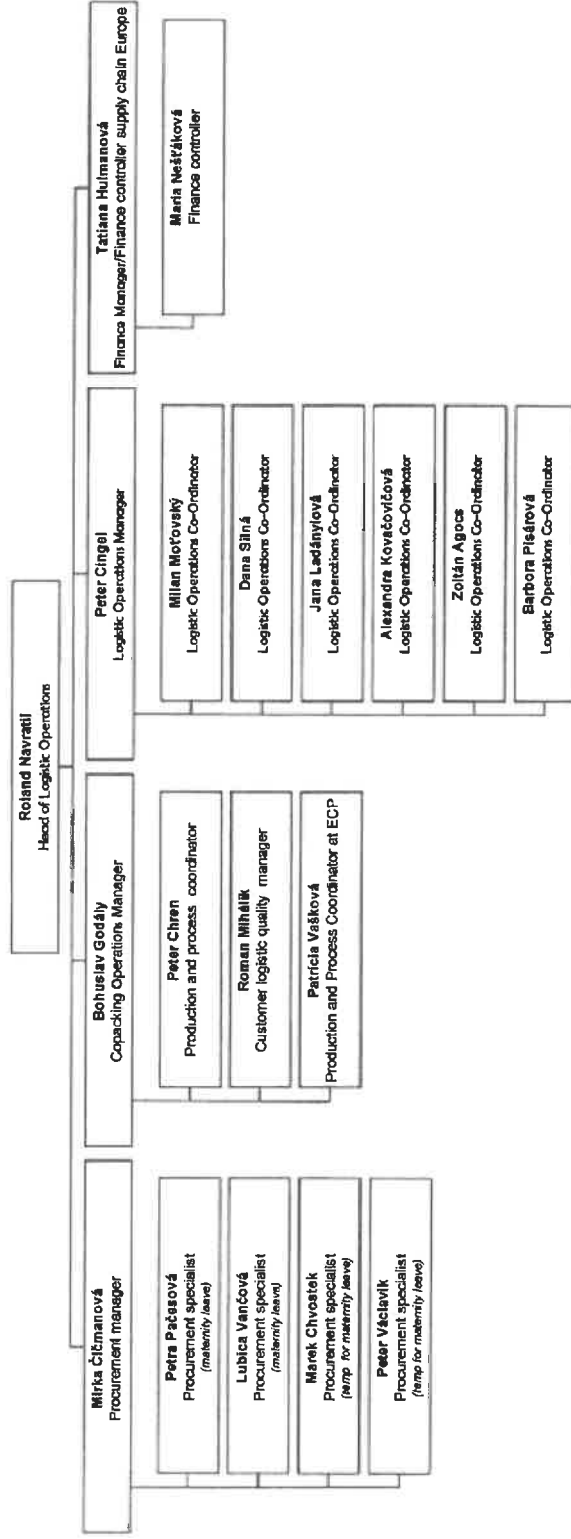
Peter Lillevang Dalsberg

Predmet podnikania:

- baliace činnosti
- kúpa tovaru za účelom predaja iným prevádzkovateľom na ďalší predaj (veľkoobchod)
- kúpa tovaru za účelom jeho predaja konečnému spotrebiteľovi (maloobchod)
- sprostredkovateľská činnosť v oblasti obchodu a služieb v rozsahu voľnej živnosti
- reklamná a propagačná činnosť

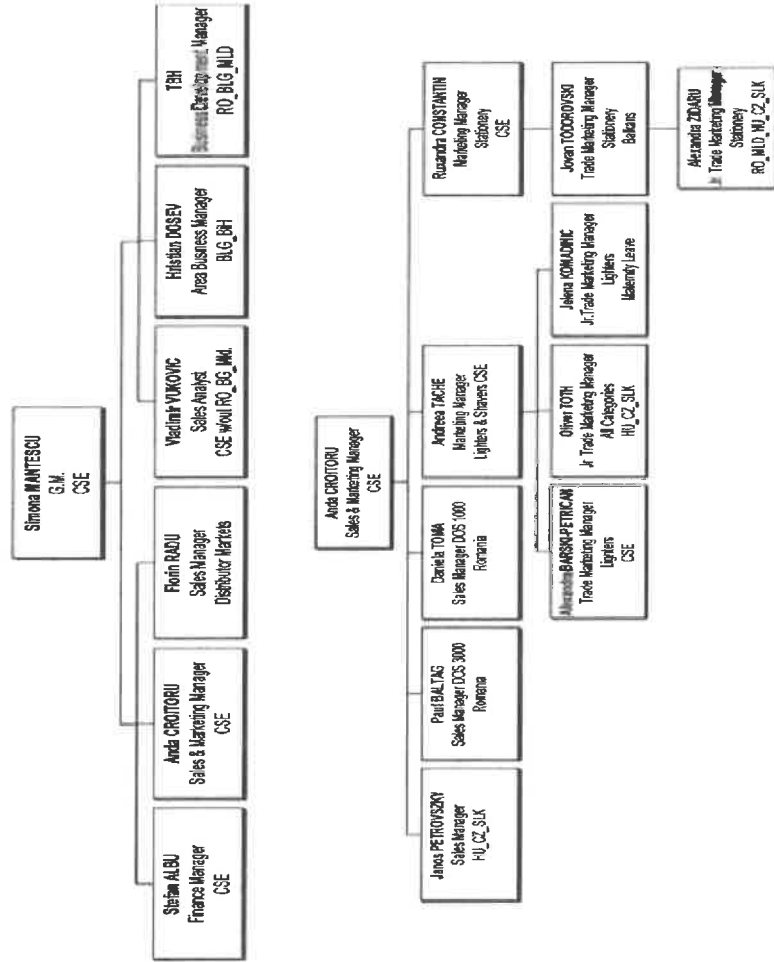
Organizačná štruktúra

Europe Co-Packing Operations Central & Eastern Europe Logistic Operations

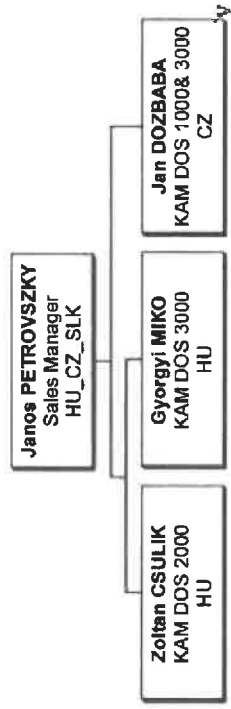


Central & South Eastern Europe I.

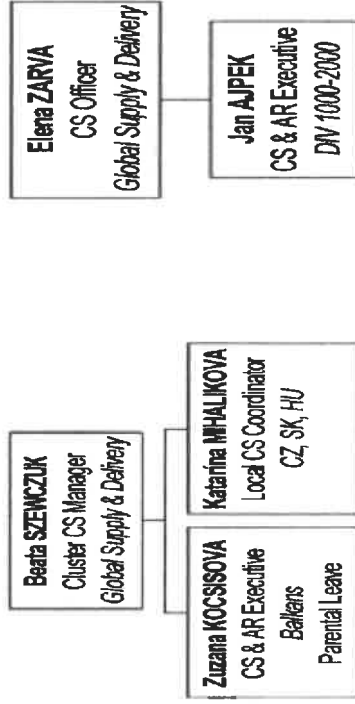
Za predaj na Slovensku, v Českej republike a Maďarsku je zodpovedná p. Simona Mantescu. Ona je zodpovedná zároveň aj za spoločnosť BIC Romania sídliacu v Rumunsku a predávajúcu na rumunský a bulharský trh. Zamestnanci zodpovední za predaj na Slovensku, v Českej republike, Maďarsku a Balkáne sú súčasťou rumunského tímu.



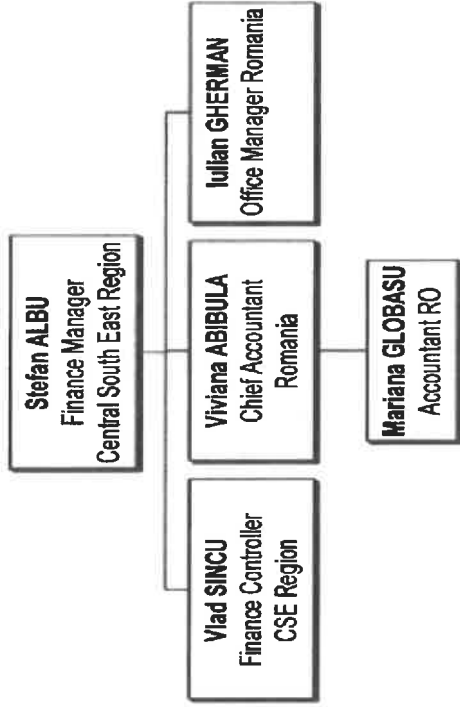
Sales CZ-HU-SK



CS



Finance a Admin



Správa o spoločnosti: Spoločnosť BIC Slovakia spol. s.r.o. sídli v Seredi od roku 2005. Spoločnosť je členom skupiny Societé BIC.

Spoločnosť sa zaoberá hlavne baliacimi činnosťami. Ide o balenie produktov dovezených prevažne od sesterských spoločností a materskej spoločnosti z Európskej únie a následným predajom týchto zabalených produktov znova prevažne sesterským distribučným spoločnostiam do krajín EU, Ukrajiny, Ruska a Turecka.

Od 1.4.2011 prevzala spoločnosť distribúciu balkánskych krajín od sesterskej spoločnosti BIC SA z Francúzska. Tým sa export rozrástol o nasledovné krajiny: Chorvátsko, Srbsko, Slovinsko, Čierna Hora, Kosovo a Albánsko a začal sa tiež priamy predaj na Slovensku a v Českej republike. Spoločnosť založila v roku 2011 organizačnú zložku v Srbsku a v roku 2014 organizačnú zložku v Albánsku. Organizačná zložka v Srbsku má v súčasnosti 10 zamestnancov, ktorých úlohou je zabezpečiť predaj pre Chorvátsko, Srbsko, Slovinsko a Čiernu Horu. Organizačná zložka v Albánsku nemala k 31.12.2020 žiadneho zamestnanca a zámerom spoločnosti je túto pobočku uzavrieť. Predaj v Albánsku bude zabezpečovať pobočka v Srbsku.

V roku 2015 spoločnosť založila organizačnú zložku v Maďarsku, ktorá začala svoju činnosť od 1.1.2016 a má 3 zamestnancov.

Portfólio tvoria hlavne:

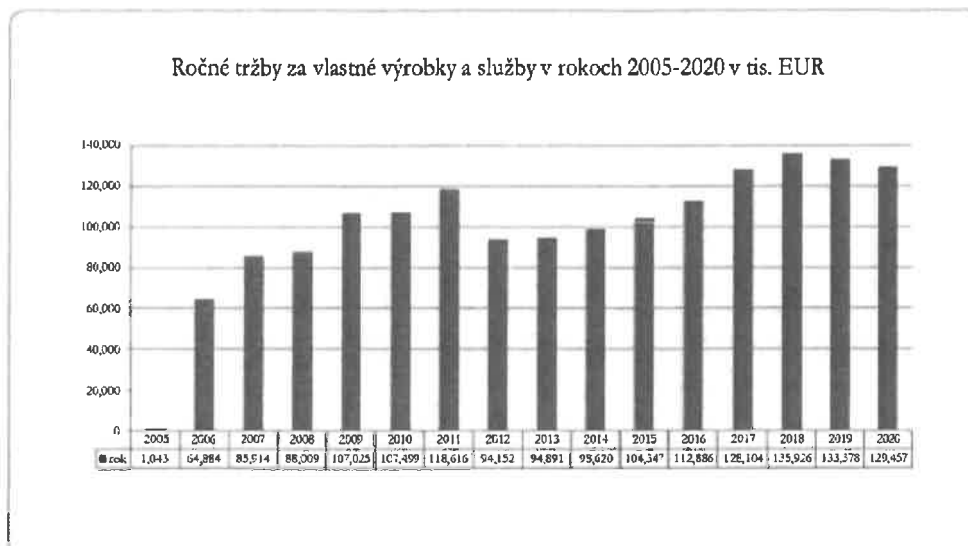
- kancelárske potreby
- zapalovače
- holiace strojíčky

Spoločnosť podľa obratu patrí medzi významné spoločnosti v regióne. Počtom zamestnancov 45 (stav ku koncu roka 2020) ide o malú spoločnosť. Je to z toho dôvodu, že všetky výrobné a logistické aktivity sú zabezpečované externe spoločnosťou FM Slovenská s.r.o. sídliacej tak isto v Seredi. Spoločnosť takto nepriamo zamestnáva od 50 do 350 zamestnancov, v závislosti od sezóny.

Činnosť spoločnosti a jej produkty nemajú negatívny vplyv na životné prostredie.

V roku 2020 sa celkové tržby spoločnosti vrátane tržieb z predaja materiálu zvýšili oproti roku 2019 o 5 249 tis. EUR, čo predstavuje nárast o 2.64% oproti predchádzajúcemu roku. Tento nárast bol spôsobený rastom predaja materiálových zásob o 15%, kým predaj vlastných výrobkov klesol o 3% (tento bol spôsobený poklesom predaja holiacich strojíčkov o 17%, predaj kancelárskych potrieb sa znížil o 3% a predaj zapalovačov naopak zaznamenal nárast o 9%) a predaj služieb bol na rovnakej úrovni ako v roku 2019..

V roku 2020 celková produkcia balenia dosiahla 450 827 hodín čo je o 2% menej ako predchádzajúci rok.



Na konci roku 2019 sa prvýkrát objavili správy z Číny o koronavírusu a jeho prenose na človeka. Prvé prípady v Európe boli zaznamenané vo februári 2020. Následne sa vírus rozšíril do celého sveta a Svetová zdravotnícka organizácia ho označila za pandémiu. Spoločnosť nezaznamenala vplyv pandémie na čistý obrat, rovnako ani priamy vplyv na počet zamestnancov. Na celkovú finančnú situáciu Spoločnosti tak pandémie nemala zásadný negatívny vplyv.

V roku 2021 pandemická situácia naďalej pretrváva. Aj keď v čase zverejnenia tejto účtovnej závierky je situácia Spoločnosti relatívne stabilizovaná, môže sa zmeniť a nemožno predvídať budúce účinky. Manažment účtovnej jednotky pozorne monitoruje situáciu a hľadá spôsoby, ako minimalizovať dopad na Spoločnosť. Manažment účtovnej jednotky zvážil všetky potenciálne dopady COVID-19 na svoje podnikateľské aktivity a dospel k záveru, že spoločnosť je schopná pokračovať nepretržite v činnosti a fungovať ako zdravý subjekt.

Okrem vyššie uvedených skutočností, po 31. 12. 2020 nenastali žiadne udalosti majúce významný vplyv na verné zobrazenie skutočností, ktoré sú predmetom účtovníctva.

O rozdelení výsledku hospodárenia za účtovné obdobie k 31.12.2020 vo výške 3 286 734 EUR rozhodne valné zhromaždenie. Návrh je, aby sa zisk v plnej sume preúčtoval do hospodárskeho výsledku predchádzajúcich rokov (nerozdelené zisky).

Spoločnosť v roku 2020 neuskutočňovala žiadny výskum a vývoj, nenadobudla tiež žiadne cenné papiere a obchodné podiely.

Spoločnosť sa plánuje v nasledujúcich rokoch venovať rozšíreniu predaja na slovenskom a českom trhu, ako aj na Balkáne. V oblasti výroby je cieľom spoločnosti znižovanie nákladov na baliacu činnosť a obalový materiál.

Spoločnosť je vystavená bežným rizikám a neistotám, ktoré vyplývajú z celospoločenskej situácie na Slovensku ako aj v zahraničí, ako sú napríklad možné zmeny mzdových nákladov, nedostatok pracovnej sily na trhu, zmeny cien energií, výrobných materiálov a podobne. Vzhľadom na geografickú polohu a celkovú ekonomickú situáciu na Slovensku tieto riziká nemajú podstatný vplyv na činnosť spoločnosti a z krátkodobého hľadiska sú nevýznamné.

Analýza stavu spoločnosti:

3.1. Majetková situácia

	31/12/2020		31/12/2019		Zmena	
		%		%		%
Majetok						
<i>Neobežný majetok</i>						
Dlhodobý nehmotný majetok	5 918	0,0	19 874	0,0	- 13 956	-70.2
Dlhodobý hmotný majetok	380 651	0.7	305 770	0.5	74 881	24.5
Dlhodobý finančný majetok	0	0.0	0	0.0	0	—
<i>Neobežný majetok celkom</i>	386 569	0.7	325 644	0.5	60 925	18.7
<i>Obežný majetok</i>						
Zásoby	29 004 871	50.8	34 191 655	52.5	-5 186 784	-15.2
Dlhodobé pohľadávky	916 157	1,6	853 688	1.3	62 469	7.3
Krátkodobé pohľadávky	25 867 927	45.3	27 491 333	42.2	-1 623 406	-5.9
Krátkodobý finančný majetok	0	0.0	0	0.0	0	—
Finančné účty	869 444	1,5	2 217 299	3.4	-1 347 855	-60,8
<i>Obežný majetok celkom</i>	56 658 399	99,3	64 753 975	99,5	-8 095 576	-12.5
Časové rozlíšenie	0	0.0	1 838	0.0	- 1 838	-100.0
Majetok celkom	57 044 968	100.0	65 081 457	100.0	-8 036 489	-12.3
Vlastné imanie a záväzky						
<i>Vlastné imanie</i>						
Základné imanie	15 574 255	27.3	15 574 255	23.9	0	0.0
Emisné ážio	0	0.0	0	0.0	0	—
Ostatné kapitálové fondy	0	0.0	0	0.0	0	—
Zákonné rezervné fondy	1 557 426	2.7	1 557 426	2.4	0	0.0
Ostatné fondy zo zisku	0	0.0	0	0.0	0	—
Oceňovacie rozdiely z precenenia	0	0.0	0	0.0	0	—
Výsledok hospodárenia minulých rokov	6 130 366	10.7	5 993 134	9.2	137 232	2.3
Výsledok hospodárenia za účtovné obdobie po zdanení	3 286 734	5.8	4 137 232	6.4	- 850 498	-20.6
<i>Vlastné imanie celkom</i>	26 548 781	46.5	27 262 047	41.9	- 713 266	-2.6
<i>Záväzky</i>						
Dlhodobé záväzky	5 342	0.0	5 446	0.0	- 104	-1.9
Dlhodobé rezervy	0	0.0	0	0.0	0	—
Dlhodobé bankové úvery	0	0.0	0	0.0	0	—
Krátkodobé záväzky	28 310 149	49.6	35 411 973	54.4	-7 101 824	-20.1
Krátkodobé rezervy	2 179 822	3.8	2 391 186	3.7	-211 364	-8.8
Bežné bankové úvery	874	0.0	10 805	0.0	- 9 931	-91.9
Krátkodobé finančné výpomoci	0	0.0	0	0.0	0	—
<i>Záväzky celkom</i>	30 496 187	53.5	37 819 410	58.1	-7 323 223	19.4
Časové rozlíšenie	0	0.0	0	0.0	0	—
Vlastné imanie a záväzky celkom	57 044 968	100.0	65 081 457	100.0	-8 036 489	-12.3

V bežnom období sa celkový neobežný majetok spoločnosti zvýšil o 18,7%.

Dlhodobý nehmotný majetok sa znížil z dôvodu odpisovania. Dlhodobý hmotný majetok sa zvýšil o 24,5% z dôvodu zaradenia nových toolsetov a dopravných prostriedkov do používania. Dlhodobé pohľadávky sa zvýšili o 7,3% z dôvodu zvýšenia odloženej daňovej pohľadávky.

Zníženie krátkodobých pohľadávok o 5,9% bolo spôsobené znížením pohľadávok voči prepojeným účtovným jednotkám ako aj poklesom ostatných pohľadávok z obchodného styku. Hodnota zásob medziročne klesla o 15,2 %.

V pasívach sa výrazne znížili krátkodobé záväzky a krátkodobé rezervy. Krátkodobé záväzky sa oproti roku 2019, kedy dosiahli hodnotu 35 411 973 EUR, znížili v roku 2020 na hodnotu 28 310 149 EUR.

3.2. Výnosová situácia

	31/12/2020		31/12/2019		Zmena	
		%		%		%
<i>Výnosy z hospodárskej činnosti</i>						
Tržby z predaja tovaru	0	0.0	0	0.0	0	—
Tržby z predaja vlastných výrobkov	126 237 659	97.8	130 147 651	97.6	-3 909 992	-3.0
Tržby z predaja služieb	3 218 939	2.5	3 229 893	2.4	- 10 954	-0.3
Zmena stavu vnútroorganizačných zásob	- 388 437	-0.3	30 797	0.0	- 419 234	-1,361.3
Aktivácia	0	0.0	0	0.0	0	—
Tržby z predaja dlhodobého majetku a materiálu	70 702 158	54.8	61 532 232	46.1	9 169 926	14.9
Ostatné výnosy z hospodárskej činnosti	873 837	0.7	1 233 546	0.9	- 359 709	-29.2
Výnosy z hospodárskej činnosti spolu	200 644 156	155.5	196 174 119	147.0	4 470 037	2.3
<i>Náklady na hospodársku činnosť</i>						
Náklady vynaložené na obstaranie predaného tovaru	0	0.0	0	0.0	0	—
Spotreba materiálu, energie a ostatných neskladovateľných dodávok	105 474 485	81.7	109 495 315	82.1	-4 020 830	-3.7
Opravné položky k zásobám	376 174	0.3	450 763	0.3	- 74 589	-16.5
Služby	19 854 316	15.4	20 736 686	15.5	- 882 370	-4.3
Osobné náklady	1 881 130	1.5	1 988 777	1.5	- 107 647	-5.4
Dane a poplatky	1 090	0.0	1 047	0.0	43	4.1
Odpisy a opravné položky k dlhodobému nehmotnému majetku a dlhodobému hmotnému majetku	99 216	0.1	89 470	0.1	9 746	10.9
Zostatková cena predaného dlhodobého majetku a predaného materiálu	67 745 621	52.5	57 665 349	43.2	10 080 272	17.5
Opravné položky k pohľadávkam	0	0.0	0	0.0	0	—
Ostatné náklady na hospodársku činnosť	705 755	0.5	500 489	0.4	205 266	41.0
Náklady na hospodársku činnosť spolu	196 137 787	152.0	190 927 896	143.1	5 209 891	2.7
Výsledok hospodárenia z hospodárskej činnosti	4 506 369	3.5	5 246 223	3.9	- 739 854	-14.1
<i>Výnosy z finančnej činnosti</i>						
Tržby z predaja cenných papierov a podielov	0	0.0	0	0.0	0	—
Výnosy z finančného majetku	0	0.0	0	0.0	0	—
Výnosové úroky	630	0.0	59	0.0	571	967.8
Kurzové zisky	103 812	0.1	75 472	0.1	28 340	37.6
Výnosy z precenenia cenných papierov a výnosy z derivátových operácií	0	0.0	0	0.0	0	—
Ostatné výnosy z finančnej činnosti	0	0.0	0	0.0	0	—
Výnosy z finančnej činnosti spolu	104 442	0.1	75 531	0.1	28 911	38.3
<i>Náklady na finančnú činnosť</i>						
Predané cenné papiere a podiely	0	0.0	0	0.0	0	—
Náklady na krátkodobý finančný majetok	0	0.0	0	0.0	0	—
Opravné položky k finančnému majetku	0	0.0	0	0.0	0	—
Nákladové úroky	4	0.0	261	0.0	- 257	-98.5
Kurzové straty	199 389	0.2	68 834	0.1	130 555	189.7
Náklady na precenenie cenných papierov a náklady na derivátové operácie	0	0.0	0	0.0	0	—
Ostatné náklady na finančnú činnosť	15 498	0.0	16 690	0.0	- 1 192	-7.1
Náklady na finančnú činnosť spolu	214 891	0.2	85 785	0.1	129 106	150.5
Výsledok hospodárenia z finančnej činnosti	- 110 449	-0.1	- 10 254	0.0	- 100 195	977.1
Výsledok hospodárenia za účtovné obdobie pred zdanením	4 395 920	3.4	5 235 969	3.9	- 840 049	16.0
Daň z príjmov	1 109 186	0.9	1 098 737	0.8	10 449	1.0
Prevod podielu na výsledku hospodárenia spoločníkovi	0	0.0	0	0.0	0	—
Výsledok hospodárenia za účtovné obdobie po zdanení	3 286 734	2.5	4 137 232	3.1	- 850 498	-20.6

V oblasti tržieb Spoločnosť zaznamenala nárast v porovnaní s rokom 2019 o 2,3% (celkové výnosy). Prevažnú časť tržieb – až 98% - tvoria tržby v rámci skupiny. Prevádzkové náklady sa zvýšili o 2.7% hlavne z dôvodu zvýšenia predaja materiálu, kde zostatková cena predaného materiálu vzrástla o 17,5%. Prevádzkový hospodársky výsledok za bežné obdobie sa znížil o 14,1%. Spoločnosť vykázala celkovú daňovú povinnosť z dane z príjmu (splatnú a odloženú) vo výške 1 109 186 EUR, čo je 1% viac ako v predchádzajúcom období. Hospodársky výsledok sa za účtovné obdobie znížil o 20,6%.

Finančné ukazovatele:

BILANČNÉ UKAZOVATELE		2020	2019	min.obd. +/-
Stupeň finančnej nezávislosti (vlastný kapitál/celkový kapitál)	[%]	46,54	41,89	4.65
I. stupeň krytia stálych aktív (vlastný kapitál/stále aktíva)	[%]	6.867,80	8.371,73	(1.503,93)
II. stupeň krytia stálych aktív (vlastný kapitál +dlh. cudzí kapitál/stále aktíva)	[%]	6.869,18	8.373,41	(1.504,23)
Obrátka pohľadávok (tržby/pohľadávky)	[-]	7,74	7,09	(0,65)
Doba inkasa pohľadávok	[dni]	25,00	31,00	(6,00)
Doba obratu zásob (náklady na predaný tovar/zásoby tovaru)	[dni]	53,00	65,00	(12,00)

Stupeň finančnej nezávislosti vzrástol z hodnoty 41,89% v roku 2019 na 46,54 % v roku 2020.

I. stupeň krytia stálych aktív má klesajúci trend, z hodnoty 8 371.73 % z roku 2019 sa znížil v roku 2020 na hodnotu 6 867,80 %. Rovnako II. stupeň krytia stálych aktív sa oproti roku 2019 znížil na 6 869,18 %.

Obrátka pohľadávok, ktorá udáva, koľkokrát sa obrátia pohľadávky v tržbách za rok, sa zvýšila z hodnoty 7,09 na 7,74.

ANALÝZA LIKVIDITY		2020	2019	min.obd. +/-
Likvidita I. stupňa (finančný majetok/krátk. cudzí kapitál)	[%]	2.85	5.86	(3.01)
Likvidita III. stupňa (obežné aktíva/krátk. cudzí kapitál)	[%]	185.82	171.24	14.58
Pracovný kapitál (obežné aktíva - krátk. cudzí kapitál)	[-]	26,167,554	26,940,011	(772,457)

Likvidita I. stupňa v porovnaní s rokom 2019 klesla z 5,86% na 2,85%.

Likvidita III. stupňa sa zvýšila zo 171,24 % na 185,82 %.

Pracovný kapitál sa znížil o 772 457 EUR, nakoľko obežné aktíva aj krátkodobý cudzí kapitál sa znížili.

ANALÝZA RENTABILITY		2020	2019	min.obd. +/-
Rentabilita vlastného kapitálu (zisk po zdanení/vlastný kapitál)	[%]	12.38	15.18	(2.80)
Rentabilita tržieb (zisk po zdan./tržby)	[%]	2.60	3.18	(0.58)
Obrátka kapitálu (tržby/celkový kapitál)	[-]	2.21	2.00	0.21
Return On Investment (rentabilita tržieb*obrátka kapitálu)	[%]	5.76	6.36	(0.60)

Rentabilita vlastného kapitálu mala v roku 2020 klesajúcu tendenciu, a to z dôvodu poklesu zisku Spoločnosti. Zisk po zdanení v roku 2020 predstavoval 12,38 % vlastného imania, kým v roku 2019 to bolo 15,18 %.

Rovnako sa znížila rentabilita tržieb, ktorá klesla z 3,18% v roku 2019 na 2,60 % v roku 2020.

Obrátka kapitálu sa mierne zvýšila z 2,00 na 2,21.

Ukazovateľ ROI sa znížil o 0,38 bodu z 6,36 % v roku 2019 na 5,76 % v roku 2020.

