

VÝROČNÁ SPRÁVA

***COOP JEDNOTY GALANTA,
SPOTREBNÉHO DRUŽSTVA***

ZA ÚČTOVNÉ OBDOBIE

OD 1.1.2020 DO 31.12.2020

Ústredie:

COOP Jednota Galanta, spotrebné družstvo
Revolučná štvrť 953
924 14 Galanta

Dátum založenia:

24. 05. 1953

IČO:

00 168 840

Predmet činnosti podľa Stanov družstva:

verejná cestná nákladná doprava
predaj jedov a žieravín v maloobchode
pohostinská činnosť
opravy motorových vozidiel - činnosť pozastavená od 1.12.2012
výroba, inštalácia, opravy el. strojov a prístrojov
vodoinštalatérsvo- kúrenárstvo
poskytovanie software – predaj hotových programov na základe zmluvy s autormi
automatizované spracovanie dát
prenájom nehnuteľností
prenájom priemyselného tovaru, strojov a zariadení – leasing
aranžérstvo
kúpa tovaru za účelom ďalšieho predaja, sprostredkovanie a predaj v zmysle voľnej
živnosti
vykonávanie odborných prehliadok a odborných skúšok plynových zariadení
reklamné činnosti
vydavateľské činnosti
ubytovacie služby
kopírovacie a rozmnožovacie

Zápis v Obchodnom registri:

Obchodný register Okresného súdu Trnava, oddiel Dr, vložka 6/T

tel.: + 421 31 780 5731

e-mail: sekretariat@ga.coop.sk

VÝROČNÁ SPRÁVA COOP JEDNOTY GALANTA, SPOTREBNÉHO DRUŽSTVA ZA ROK 2020

Výročná správa COOP Jednoty Galanta, spotrebné družstvo za účtovné obdobie od 1.1.2020 do 31.12.2020 v zmysle zákonných povinností účtovnej jednotky predstavuje ucelenú analýzu dosiahnutých hospodárskych výsledkov, vývoja majetku, oblasti členských vzťahov a stanovenie nových cieľov, úloh a priorít na nadchádzajúci rok.

Rok 2020 bol bezpochyby jedným z najnáročnejších rokov v novodobej histórii družstva. Nikto nebol pripravený na situáciu, ktorá nastala začiatkom roka šírením pandémie koronavírusu. Bolo potrebné vo veľmi krátkom čase prijať opatrenia pre minimalizáciu rizika šírenia nákazlivého ochorenia, pre ochranu zdravia našich zamestnancov a zákazníkov, a súčasne plniť úlohu, pre ktorú sa družstevníctvo zrodilo, a to uspokojovanie spotrebiteľských záujmov členov a ostatných zákazníkov. „Záujem spotrebiteľov“ vypuknutím epidémie nového koronavírusu stúpol na intenzite, nákupy trvanlivých potravín, hygienických a dezinfekčných prostriedkov do zásob priniesli nadpriemerný medziročný nárast maloobchodného obratu, ale aj nadpriemerné nároky na zamestnancov družstva. V rámci bilancovania roka 2020 je potrebné konštatovať, že sa družstvu v tejto náročnej, ťažko predvídateľnej situácii podarilo naplniť podnikateľské zámery, prekročiť hranicu 100 miliónov realizovaného maloobchodného obratu, udržať každú jednu pracovnú pozíciu svojich zamestnancov a ukončiť rok s pozitívnym hospodárskym výsledkom. Za dosiahnuté výsledky patrí poďakovanie všetkým našim zamestnancom, členom štatutárnych orgánov a za korektnú spoluprácu našim obchodným partnerom. Najväčšie poďakovanie však patrí našim zákazníkom za ich priazeň a dôveru.

A. Vývoj účtovnej jednotky

Naše družstvo pôsobí na slovenskom trhu už 67 rokov, desaťtisíce zamestnancov, ktorí počas týchto rokov u nás pracovali, vytvorili družstvo s obrovským množstvom skúseností, ktoré tvoria náš najväčší kapitál. Naši členovia, ktorí zakladali družstvo pred mnohými rokmi by mohli byť právom hrdí na naše predajne, ktoré sú zmodernizované a rozhodne patria do 21. storočia. Družstvo vzniklo ešte pod názvom Jednota, spotrebné družstvo dňa 24.5.1953

na základe Stanov Jednoty, spotrebného družstva prijatých na konferencii delegátov, konanej dňa 24.5.1953. Družstvo je dobrovoľným spoločenstvom osôb, ktoré sa združili za účelom podnikania a uspokojovania spotrebiteľských záujmov svojich členov a ostatných zákazníkov. Obchodný názov COOP Jednota Galanta, spotrebné družstvo používa od roku 2003, kedy Zhromaždenie delegátov družstva prijalo za svoje myšlienku celoslovenského snaženia o identifikáciu Jednôt ako súčasti celosvetovej siete družstevných organizácií. Družstvo je členom Obchodnej aliancie COOP Jednota, ktorá je najväčším domácim obchodným reťazcom a najväčším predajcom potravín na Slovensku.

V novodobej histórii družstvo prešlo viacerými významnými medzníkmi. Zmena spoločenského systému po roku 1989 a prechod na trhové hospodárstvo priniesli nové ekonomické a legislatívne podmienky, ktoré si vyžiadali zmenu strategických plánov pre prežitie a rast. Do roku 1989 zabezpečovalo maloobchodnú činnosť cca 350 prevádzkových jednotiek typu potravín, špecializovaných predajní, pohostinských a ubytovacích zariadení. Zmenou zamerania, reštrukturalizáciou siete s orientáciou na predaj potravín a tovarov dennej potreby, odpredajom nevyužívaných prevádzkových jednotiek resp. ich prenajímaním a zároveň získaním nových predajní sa podarilo dosiahnuť stabilizáciu obchodnej siete a rast výkonov. Sieť predajní ku koncu roku 2020 pozostáva zo 76 predajní, ktoré pokrývajú územie až 5 okresov.

COOP Jednota sa prezentuje ako reťazec, ktorý ponúka vo svojich predajniach najväčšie množstvo slovenských výrobkov s orientáciou na čerstvé potraviny z regiónov svojho pôsobenia.

Rok 2020 bol pre družstvo veľmi náročný, ale aj mimoriadne úspešný. V roku poznačenom pandémiou koronavírusu, núdzového stavu sa podarilo dosiahnuť medziročný nárast maloobchodných výkonov o 8,2 %, pokračovať v rozvoji, skvalitnení a modernizácii obchodnej siete. Celkový objem realizovaných investícií bol vo výške 2 438 tis. € s výsledkom rozšírenia predajnej plochy o viac ako 600 m².

Základnou úlohou marketingovej stratégie nášho družstva bolo aj v uplynulom roku oslovenie zákazníkov, ich prilákanie do našich predajní a vytvorenie stabilnej zákazníckej základne zabezpečením výhodných a konkurencie schopných cien výrobkov. Dôraz bol kladený na rozšírenie predaja čerstvých tovarov, a to mäsa, hydiny, ovocia a zeleniny a pekárenských výrobkov a rozšírenie ponuky tovarov zdravej výživy, regionálneho a domáceho charakteru. Naše marketingové aktivity nadväzovali a dopĺňali celoslovenský marketing, vlastné regionálne akcie boli pripravené za účelom zvýšenia atraktivity a obratu. Zákazníci boli oslovovaní prostredníctvom pravidelných letákových akcií v dvojtýždňových pravidelných intervaloch vydávaných našim družstvom v celej obchodnej sieti a vydávaných obchodným zástupcom COOP

Jednoty Slovensko, spotrebné družstvo samostatne pre predajne typu Supermarket a pre celú predajnú sieť. V oblasti marketingovej podpory prebiehali klasické zákaznicke súťaže s celoslovenskou pôsobnosťou ako napr. „Najväčšia veľkonočná nádielka“, „Kolesománia“, „Najlepšie domáce Vianoce“ . Kvôli pandémie koronavírusu boli marketingové aktivity družstva inovované a prenesené z prevádzok do online sveta a na Facebook, kde sa organizovala akcia „Maľovanie o notebooky“ (2 výhry) v ktorej deti maľovali obrázkov na tematiku „Môj nákup v COOP Jednote“ . Pre deti bola ešte organizovaná aj súťaž „O najkrajšiu halloweensku kresbu“ a tradičná vianočná súťaž „Snívajte s COOP Jednotou Galanta“ , kde sme až pätnástim deťom splnili ich vianočné želanie a vysnívaný darček sme im odovzdali pred Vianocami . Tesne pred Vianocami sme pripravili pre našich zákazníkov súťaž pod názvom „Upeč baču a vyhraj“ . Každý náš fanúšik na Facebooku , ktorý napiekol vianočné pečivo a uverejnil fotku svojich výtvorov do komentáru pod akciou, bol zaradený o výhru Kuchynský robot Klerstein. Oslovení boli aj naši zákazníci – seniori vo veku 60 a viac rokov, ktorí v rámci akcie „Vianočné prémie pre seniorov“ pri realizovaní nákupu nad 10 € mali možnosť sa zaradiť do žrebovania o 100 € nákupnú poukážku v COOP Jednote. Celkovo sme vyžrebovali 15 výhercov 100€ poukážok. Družstvo v rámci svojich možností podporuje aj činnosť občianskych združení , škôl a nadácií. Osvedčeným marketingovým nástrojom družstva je priebežne inovovaný vernostný program, ktorý umožňuje pre vlastníkov nákupných kariet ale aj pre členov družstva získanie zľavy z hodnoty realizovaného nákupu.

I. Členské vzťahy

Ku dňu účtovnej závierky členská základňa družstva je tvorená fyzickými osobami v počte 2 006 a jednou právnickou osobou. V základnom imaní družstvo vykazuje ku dňu účtovnej závierky zaplatené základné členské vklady v celkovej výške 240 180 €, z toho ZČV právnickej osoby je vo výške 180 000 € a objem ZČV fyzických osôb je vo výške 60 180 € pre 2 006 členov a výške 30 € na člena.

Rozhodnutia týkajúce sa zvýšenia základného členského vkladu členov boli v porevolučnom období prijaté dvakrát, a to uznesením Zhromaždenia delegátov v roku 2009 a 2016 .

V roku 2009 bolo prijaté uznesenie o zvýšení základného členského vkladu (ďalej len ZČV) fyzických osôb zo 16,60 € na 20 €. Členovia, ktorí v určenej lehote nesplnili svoju povinnosť v doplatení ZČV v sume 3,40 € , mali podľa článku 31 bod 7 Stanov družstva ukončené členstvo ku dňu 1.9.2009 . Ukončením členstva vznikol všetkým členom nárok na vyplatenie základného členského podielu vo výške 16,60 €. Tieto podiely sa vyplácali členom od

1.11.2009, po uplynutí premlčacej doby boli k 31.12.2016 nevyplatené základné členské podiely vo výške 21 696,20 € preúčtované do Rizikového fondu družstva. Zostatok ZČV v sume 431,60 € však bol ponechaný na účte záväzkov na vyrovnanie budúcich nárokov v rámci dedičského konania po členoch, zomrelých počas plynutia premlčacej lehoty. Konečný zostatok účtu s týmito nárokmi k 31.12.2020 je bez zmeny. Ako samostatný druh záväzku voči členom eviduje družstvo preplatok na ZČV pri jeho splatení vo výške 99,59 € a preplatok z titulu duplicitného doplatenia ZČV vo výške 3,40 €. K termínu účtovnej závierky 2020 výška záväzkov z nevyplateného ZČV predstavuje 557,13 € a 10,20 €.

Uznesením Zhromaždenia delegátov zo dňa 18.4.2016 sa ZČV fyzických osôb zvýšil z 20,00 € na 30,00 € a členom vznikla povinnosť doplatenia ZČV vo výške 10,00 € v lehote do 31.08.2016. Členovia, ktorí do stanoveného termínu nesplnili svoju povinnosť, mali ukončené členstvo ku dňu 1.10.2016 s nárokom na vyplatenie základného členského vkladu vo výške 20,00 €. Nároky z nevyplateného ZČV bývalým členom boli v účtovnej závierke 2016 preúčtované vo výške 17 800 € do krátkodobých záväzkov. Majetkové podiely bývalých členov ku dňu účtovnej závierky 2016 vo výške 200 398,18 € boli preúčtované zo základného imania do Rizikového fondu. Zostatok záväzkov ku koncu roka 2020 voči bývalým členom pozostávajúci zo ZČV vo výške 20 € na jedného bývalého člena je vo výške 9 220 €.

Pôvodná výška základného členského vkladu právnickej osoby bola 99 587,76 €, ktorá v zmysle uznesenia ZD v roku 2009 bola zvýšená na 120 000 € a v roku 2016 na 180 000 €. Základný členský vklad právnickej osoby je do plnej výšky doplatený.

Zostatok vyrovnávacích podielov členov po úmrtí je k účtovnej závierke roku 2020 vo výške 56 235,46 €. V roku 2020 na základe dedičských rozhodnutí boli vyplatené ZČV v sume 430 €.

Zhromaždením delegátov dňa 21.5.2018 bola schválená zmena Stanov č. 10, v zmysle ktorej pri ukončení členstva v zmysle čl. 6 bod 1a), článku 7 bod 1. a 2. a článku 18. bod 1. a 2. stanov družstva má člen – fyzická osoba pri ukončení členstva nárok na vyrovnací podiel vo výške 100 €. Za tri roky od účinnosti tejto zmeny Stanov ukončilo členský vzťah v družstve spolu 367 členov.

Pri dosiahnutí pozitívneho hospodárskeho výsledku je uznesením Zhromaždenia delegátov schválené každým rokom aj pridelenie podielov na zisku členom. Takto to bolo aj pri schvaľovaní účtovnej závierky roku 2019, kedy zo zisku vo výške 634 496,32 € bolo schválené rozdelenie vo výške 72 486 € medzi členov družstva, pričom zisk pripadajúci na jedného člena zodpovedal

30 % hodnoty splateného základného členského vkladu. O možnosti uplatnenia si podielu na zisku boli členovia informovaní výveskami na predajniach a oznamom v aktuálnom akciovom letáku. Členom družstva bol umožnený v roku 2020 výber podielov na zisku za kalendárne roky 2015 až 2019, podiel na zisku na jedného člena za roky 2015-2016 bol vo výške 20 % zo ZČV vo výške 20 €, za rok 2017 a vyššie vo výške 30 % zo ZČV 30 €. V roku 2020 bola členmi družstva uplatnená suma podielov na zisku vo výške 65 134,58 € a celkový zostatok neuplatnených podielov na zisku k účtovnej závierke 2020 predstavuje 67 060,07 €. Zostatok nevyčerpaných podielov na zisku z roku 2014 po uplynutí premlčacej lehoty bol vo výške 5 611,08 € preúčtovaný do Rizikového fondu družstva.

Pre svojich členov družstvo poskytuje aj spätné zľavy z nákupov, a to za podmienky realizácie minimálneho nákupu v družstevných predajniach v hodnote 60 € za polročné obdobie. Od roku 2019 bola zjednotená percentuálna úroveň poskytnutia zliav pre členov a nečlenov vo výške 1 % z hodnoty realizovaného nákupu. Výplata zliav sa realizuje v polročných intervaloch, z nákupov realizovaných za I. polrok sa zľavy vyplácajú v poslednom štvrtroku, zostatok nevybratých zliav z prvého polroka vrátane priznaných zliav z nákupov realizovaných za druhý polrok vykazuje družstvo v účtovnej závierke roka 2020 ako krátkodobú nedaňovú rezervu vo výške 266 319,52 €, a pre členov aj ostatných zákazníkov bude umožnené ich uplatnenie pri nákupoch od 18. marca 2021. Možnosť uplatnenia si podielu na zisku je prezentovaná výveskami na predajniach, oznamom v aktuálnom regionálnom a celoslovenskom letáku a v mesačníku Jednota. Objem uplatnených členských zliav z obdobia prvého polroka 2020 bol vo výške 21 018,71 €, celkový objem priznaných členských zliav za druhý polrok 2020 vrátane neuplatneného zostatku zliav za I. polrok je 32 535,88 €, t.j. celkový objem členských zliav z nákupov roku 2020 je vo výške 53 554,59 €. Nevyčerpané členské zľavy z roku 2019 boli zaučtované do výnosov družstva vo výške 8 954,94 €. Vzhľadom na pandemickú situáciu bola spoločenská aktivita členských základní minimálna, ich činnosť bola v roku 2020 dotovaná príspevkom 3 491,80 €.

Výška členských výhod uplatnených na jedného člena v roku 2020 bez podielov na zisku je 28,43 €, čo predstavuje v porovnaní s rokom 2019 nižšiu hodnotu na člena o 8,95 €, dôvodom čoho bola už spomínaná minimálna spoločenská aktivita členských základní v uplynulom roku z dôvodu pandémie koronavírusu. (K informáciám k článku I. je predložená tabuľka číslo 1 ako príloha Výročnej správy).

II. Stav majetku družstva

Stav majetku družstva a jeho podrobnú štruktúru popisuje Súvaha družstva, a to za posledné tri roky vývoja. V grafickom znázornení vývoj základnej štruktúry majetku za obdobie od roku 2016 do 2020 obsahuje tabuľka číslo 2. Celkový majetok družstva k 31.12.2020 predstavuje 35 211 204 €, čo v porovnaní so stavom majetku k poslednému dňu roku 2019 predstavuje nárast o 2 689 353 €. Na strane pasív v zdrojoch krytia majetku bol zaznamenaný pozitívny vývoj štruktúry, došlo k nárastu vlastných zdrojov financovania – vlastného imania o 553 236 €, cudzích zdrojov – záväzkov vo výške 2 125 451 € a účtov časového rozlíšenia o 10 666 €. Vlastné imanie družstva dosahuje hodnotu 15 308 629 €, čo predstavuje 43,48 %-ný podiel na celkových pasívach družstva. V porovnaní s podielom vlastného imania na celkových zdrojoch financovania (pasívach) k poslednému dňu roka 2019 vo výške 45,37 % je možné konštatovať negatívny vývoj percentuálneho podielu o 1,89 %.

Nárast vlastného imania družstva vo výške 553 236 € je výsledok produkcie zisku za rok 2020 vo výške 520 632 €, zmien v základnom imaní s celkovým poklesom jeho stavu o 14 456 €, nárastu stavu kapitálových a štatutárnych fondov o 14 364 €, zaúčtovania pozitívneho oceňovacieho rozdielu kapitálových účastín vo výške 105 182 € a použitia zisku z roku 2019 vo výške 72 486 € na podiely na zisku členom družstva.

V základnom imaní z dôvodu ukončenia členstva bol zaznamenaný pokles základného členského vkladu členov o 1 440 € a následne bol zaúčtovaný prevod majetkového podielu členov po ukončení členstva do rizikového fondu v celkovej výške 13 016 € (všetky informácie k členskej základni obsahuje článok I. Členské vzťahy Výročnej správy).

V rámci kapitálových a štatutárnych fondov bol zaznamenaný nárast stavu rizikového fondu o 112 856 €, fondu členov a funkcionárov o 21 508 € a zrušenie fondu odmien preúčtovaním jeho zostatku vo výške 120 tis. € do rizikového fondu. Okrem tohto pozitívneho pohybu boli do rizikového fondu preúčtované majetkové podiely členov vo výške 12 245 € a neuplatnené podiely na zisku z R 2014 vo výške 5 611 € a mínusom poskytnutá dotácia fondu členov a funkcionárov vo výške 25 000 €. Vo FČF okrem príjmu tejto dotácie bol zaúčtovaný pokles poskytnutím príspevku na prácu členských základní vo výške 3 492 €.

Vo vlastnom imaní bol zaúčtovaný účtovný zápis s pozitívnym vplyvom, ktorým bola aktualizovaná hodnota podielu na základnom imaní spoločnosti

COOP JLC a.s. do výšky 45 % podielu vlastného imania spoločnosti k 31.12.2020, a to doúčtovaním 105 182 € účtovným zápisom finančné investície /vlastné imanie .

Cudzie zdroje družstva – záväzky zaznamenali od začiatku roka 2020 nárast vo výške 2 125 451 €. Z položiek záväzkov jedine krátkodobé bankové úvery zaznamenali medziročný pokles vo výške 211 160 €, ostatné položky vykazujú nasledovný medziročný nárast: rezervy krátko a dlhodobé + 86 786 €, dlhodobé záväzky + 62 630 €, krátkodobé záväzky + 1 207 655 €, finančné výpomoci + 187 326 € a dlhodobé bankové úvery + 792 214 €.

V dlhodobých záväzkoch družstvo vykazuje zostatok záväzkov voči COOP Jednote Slovensko, spotrebné družstvo z titulu poskytnutých dlhodobých úverov, záväzky z titulu prijatých kaucii od nájomcov a dlhodobých pôžičiek od členov družstva, zostatok záväzkov z leasingových vzťahov so splatnosťou nad 1 rok, záväzky zo sociálneho fondu a odložený daňový záväzok . Záväzky voči CJS ku koncu roka 2020 sú vo výške 319 800 € bez časového rozlíšenia, pohyb v roku 2020 bol len realizovaním splátok vo výške 143 200 €. Družstvo vykazuje záväzky finančného leasingu vo výške 470 157 € pri medziročnom náraste o 53 951 €. Z ostatných položiek dlhodobých záväzkov zaznamenal za rok 2020 nárast sociálny fond o 39 419 € a odložený daňový záväzok o 128 689 €. Prijaté kaucie od nájomcov sú vo výške 91 969 €.

Krátkodobé rezervy sú vyššie o 86 786 €, pričom jednotlivé rezervy zaznamenali nasledovný pohyb : rezerva na mzdy za nevyčerpanú dovolenku + 56 801 €, rezerva na odvody poisťného ku mzdám za nevyčerpanú dovolenku + 19 133 €, rezerva na odvody poisťného k ročným odmenám + 3 456 €, rezerva na zľavy z nákupných kariet + 5 620 €, rezerva na audit + 1 482 €, rezerva na pokuty - 600 €, rezerva na štvrtročné odmeny a prémie + 894 €. Družstvo má vytvorenú dlhodobú rezervu vo výške 2 800 € na pokrytie očakávaných pokút za nedostatky zistené vonkajšími kontrolnými orgánmi pri kontrolách v roku 2018 a 2017.

Cudzím krátkodobým zdrojom financovania sú aj krátkodobé finančné výpomoci so zostatkom ku koncu roka 2020 vo výške 2 508 090 €. Medziročný nárast v tejto položke je zaznamenaný vo výške 187 326 €.

V krátkodobých záväzkoch najvyšší medziročný nárast vo výške vo výške 1 125 258 € zaznamenali záväzky z obchodných vzťahov, potom nasledujú záväzky voči zamestnancom progresiou 56 704 € a záväzky sociálneho a zdravotného poistenia vo výške 21 946 €.

Stav bankových úverov k 31.12.2020 vzrástol v porovnaní so stavom

k prvému dňu roka celkom o 581 054 €. Tento nárast je výsledkom čerpania investičného úveru v UniCreditBank a.s. vo výške 856 600 € a v ČSOB a.s. vo výške 764 306 €, realizovania splátok investičných úverov vo výške 763 660 € za rok 2020 a nižšieho čerpania KTK úverov o 276 192 € v porovnaní so stavom ku koncu roka 2019. Tento stav je možné hodnotiť maximálne pozitívne spolu s nárastom finančného majetku od začiatku roka o 1 368 803 €. Zo zazmluvneného rámca kontokorentných úverov vo výške 2 263 870 € bol čerpaný len KTK v ČSOB a.s. vo výške 834 863 €. Nové úverové vzťahy roku 2020 mali za úlohu zabezpečiť dlhodobé zdroje našich investičných potrieb súvisiace s výstavbou PJ v Pustých Úľanoch, obstaraním nehnuteľnosti v Pate a rekonštrukciou PJ 025 v Horných Salibách. Nové úverové vzťahy boli uzatvorené s UniCredit Bank a.s. o poskytnutí úveru vo výške 856 600 € a s ČSOB a.s. o poskytnutí úveru vo výške 800 tis. €.

V stave úverovej zadlženosti družstva, ktorý vyjadruje ukazovateľ počítaný podielom úverov a pôžičiek na aktívach družstva, je zaznamenaný mierny medziročný negatívny vývoj. Hodnota ukazovateľa zadlženosti k 31.12.2020 je vo výške 14,89 %, čo v porovnaní s predchádzajúcim rokom pri hodnote ukazovateľa vo výške 14,78 % predstavuje vyššiu hodnotu o 0,11 %.

Celkový majetok družstva zaznamenal vývoj adekvátny vývoju zdrojov jeho krytia. Medziročný nárast majetku vo výške 2 689 353 € pozostáva z nárastu neobežného majetku vo výške 1 075 229 €, obežného majetku o 1 613 565 € a nepatrného nárastu účtov časového rozlíšenia o 559 €.

V rámci stálych aktív – neobežného majetku bol od začiatku roka 2020 zaznamenaný nárast dlhodobého nehmotného majetku o 3 292 €, stavu dlhodobého hmotného majetku o 966 754 € a nárast stavu dlhodobého finančného majetku o 105 183 €. Zmena stavu nehmotného majetku je výsledkom zúčtovania odpisov vo výške 44 461 € a obstarania NHM v sume hodnote 47 753 €. Nárast dlhodobého hmotného majetku bol pozitívne ovplyvnený investíciami realizovanými za rok 2020 v celkovej výške 2 390 158 € a negatívne zaúčtovaním odpisov v sume 1 310 424 € a zostatkovej hodnoty predaného HIM vo výške 112 980 €. Pozitívna zmena stavu dlhodobého finančného majetku pozostáva z doúčtovania zrealizovania hodnoty podielu v COOP JLC a.s. (komentované pri pohybe vlastného imania).

Stav obežných aktív sa oproti stavu k 1.1.2020 vzrástol o 1 613 565 €. V rámci tohto druhu majetku bol zaznamenaný nárast zásob o 324 307 € a finančného majetku o 1 368 803 € pri súčasnom poklese dlhodobých pohľadávok o 13 759 € a krátkodobých pohľadávok o 65 786 €. Družstvo eviduje opravné položky k zásobám priemyselného charakteru v celkovej výške 5

727 € , za hodnotené obdobie došlo k poklesu opravných položiek o 1 620 € rozpustením k vyskladneným zásobám za rok 2020.

V dlhodobých pohľadávkach družstvo vykazuje kaucie a finančné zábezpeky zaplatené prenajímateľom z platných nájomných vzťahov vo výške 48 005 € a odloženú daňovú pohľadávku vo výške 103 268 € pri poklese jej zostatku v porovnaní s predchádzajúcim rokom o sumu 13 759 €.

III. Finančná situácia družstva

Vývoj finančnej pozície družstva charakterizujú ukazovatele efektívnosti-rentability, finančnej závislosti, likvidity, aktivity, hodnota zlatého bilančného pravidla a ukazovateľ indexu bonity (uvedené nižšie v tabuľkovom prehľade).

Ukazovatele efektívnosti z dôvodu nižšej produkcie zisku zaznamenali v porovnaní s rokom 2019 negatívny vývoj , avšak tento ukazovateľ nezohľadňuje medziročnú progresiu produkcie zisku bez odpredaja hmotného majetku.

Ukazovatele zadlženosti a finančnej samostatnosti v porovnaní so stavom ku koncu roka 2019 zaznamenali negatívny vývoj z dôvodu progresívnejšieho nárastu cudzích zdrojov financovania v porovnaní s vlastným imaním.

Ukazovatele likvidity vykazujú v porovnaní s predchádzajúcim rokom pozitívny vývoj z dôvodu zlepšenia štruktúry finančných zdrojov, nárastu finančného majetku .

Ako pozitívum roku 2020 je možné konštatovať rovnakú úroveň ukazovateľov aktivít ako to bolo v predchádzajúcom roku, s výnimkou ukazovateľa doby splatnosti krátkodobých záväzkov, kde bolo zaznamenané predĺženie doby o 10 dní, samozrejme pri dodržaní podmienky úhrady záväzkov v lehote splatnosti. Aplikáciou programu riadenia tovarových zásob do nových skupín tovarového stromu sme dosiahli nielen skrátenie obrátky zásob , ale aj nižšiu potrebu krátkodobých finančných zdrojov.

Družstvo uvedomujúc si riziko nevyváženia svojich dlhodobých potrieb a dlhodobých zdrojov financovania sa dlhodobo usiluje o ozdravenie finančnej situácie , o zlepšenie štruktúry krytia investičných výdavkov. Zámery družstva v ozdravení finančnej bilancie v roku 2020 boli z časti naplnené dosiahnutým medziročným poklesom nekrytého dlhu o 332 851 €.

Ukazovateľ indexu bonity charakterizuje finančnú situáciu nášho družstva k 31.12.2020 ako finančnú situáciu s určitými problémami, čo je na rovnakej

úrovni stupnice ako za predchádzajúce roky , avšak nárast absolútnej hodnoty ukazovateľa o 0,10 je možné považovať za úspech roka 2020.

	Hodnota	Vývoj	Hodnota	Vývoj	Hodnota	Vývoj	Hodnota
	31.12.2017		31.12.2018		31.12.2019		31.12.2020
Ukazovateľ efektívnosti							
* rentabilita celkového kapitálu	1,43	←	0,95	→	1,95	←	1,48
* rentabilita vlastného kapitálu	3,24	←	2,20	→	4,29	←	3,4
Ukazovatele finančnej závislosti							
* celková zadlženosť	55,82	←	56,62	→	54,63	←	56,52
* stupeň finančnej samostatnosti	44,18	←	43,38	→	45,37	←	43,48
Ukazovatele likvidity							
* likvidita 2. stupňa	0,25	←	0,17	→	0,18	→	0,27
* likvidita 3. stupňa	0,61	←	0,55	→	0,56	→	0,64
Ukazovatele aktivity							
* doba obratu zásob	21	→	19	→	18	=	18
* doba inkasa krátk. pohľadávok	7	→	4	=	4	=	4
* doba splatnosti krátkod. záväzkov	60	←	61	→	50	←	60
ZBP - neobežný majetok podkapit.	5 569 487	←	7 032 594	→	5 934 040	→	5 601 189
ZBP - obežný majetok podkapit.	-4 410 124	←	-5 901 632	→	-4 702 027	→	-4 272 283
Index bonity B	0,83	→	0,89	←	0,86	→	0,96

IV. Analýza hospodárskeho výsledku

K 31.12.2020 družstvo vykázalo zisk vo výške 520 632 €, čo v porovnaní s predchádzajúcim rokom pri objeme vyprodukovaného čistého zisku vo výške 634 496 € predstavuje pokles o 113 864 €. Po vylúčení zisku z odpredaja hmotného majetku je však možné konštatovať vysoko pozitívny medziročný vývoj, hospodársky výsledok bez odpredaja majetku je za rok 2020 vo výške 441 308 €, kým v roku 2019 bol vo výške 205 841 €. Vývoj jednotlivých nákladových a výnosových položiek obsahuje tabuľka účtovnej závierky Výkaz ziskov a strát.

Tržby z predaja tovaru zaznamenali nárast v porovnaní s rokom 2019 celkom o 8,80 %. Podiel obchodnej marže na tržbách z predaja tovaru dosiahol úroveň vo výške 22,39 % pri zaznamenanom miernom medziročnom náraste o 0,05 %.

Tržby z predaja služieb pri dosiahnutom objeme 2 056 794 € za rok 2020 zaznamenali medziročný nárast len o 32 181 €. Zo strategických položiek účtu 602 zaznamenali pokles výnosy z ekonomických prenájmov vo výške 33 671 € (R 2019: 327 544 €) a poplatky za inzerciu vo výške 53 111 € (R 2019: 341 987 €). Tento negatívny vývoj je možné pripísať pandemickej situácii, v ktorej boli maloobchodné prevádzky zhodnocované ekonomickým prenájomom uzatvorené a z tohto titulu štátom dotované a znížením počtu letákových akcií v reakcii na situáciu na trhu v období mesiacov marec-apríl 2020. Ostatné položky účtu 602 zaznamenali nasledovný medziročný nárast: tržby z prenájmu predajnej plochy vo výške 35 095 € (R 2019: 436 693 €) a výnosy z prepravy tovaru realizované strediskom nákladnej dopravy pre logistické centrum COOP JLC a.s. vo výške 80 027 € (R 2019 : 848 169 €). V doplnkových službách sú evidované tržby za dobíjanie kreditov mobilných operátorov, provízie Coopkasa, predaj žrebov TIPOS a Niké pri zaznamenanom medziročnom sumárnom náraste 3 856 €.

Pozitívnu položkou pridanej hodnoty roku 2020 bola aktivácia výkonov strediska údržby pri výstavbe predajne Pusté Úľany v o výške 6 249 €.

Vo výrobnej spotrebe bol zaznamenaný mierny medziročný pokles o 34 340 €, index materiálových a energetických nákladov je 105,58 a nákladov na služby 92,09 v porovnaní s úrovňou roku 2019. Čerpanie materiálových nákladov bolo vyššie o 85 492 €, z toho náklady na ochranu pred pandémiou predstavovali 63 tis. €, spotreba plynu bola nižšia o 47 tis. € pri náraste nákladov na spotrebu elektrickej energie o 52 tis. €, poklesli náklady čerpané na opravy a udržiavanie o 41 tis. € a na služby ostatné o 93 tis. €. Štruktúra nákladov za rok 2020 je predložená v grafickej prílohe číslo 3 Výročnej správy.

Pridaná hodnota (výsledné číslo súčtu realizovanej obchodnej marže a prijatých tržieb za služby po znížení o výrobnú spotrebu) zaznamenala v porovnaní s predchádzajúcim rokom nárast o 1 718 733 €, čo v percentuálnom vyjadrení predstavuje 10,52 %. Produktivita práce z pridanej hodnoty dosiahla úroveň 20 629,28 €, čo predstavuje nárast o 1 561 € na pracovníka v porovnaní s minulým obdobím (priemerný prepočítaný počet zamestnancov 2020: 875,60, 2019: 857,11 osôb). Nárast produktivity práce z pridanej hodnoty o 8,19 % zodpovedá úrovni nárastu maloobchodných výkonov vo výške 8,20 %.

Podiel osobných nákladov na obchodnej marži k 31.12.2020 je vo výške 77,94 % so zaznamenaným medziročným nárastom o 1,17 %.

Priemerná mzda v družstve za rok 2020 je vo výške 1 019,92 €, čo v porovnaní s rokom 2019 predstavuje nárast o 8,57 % (+80,55 €). Vo všetkých

činnostiach družstva bol zaznamenaný medziročný vývoj priemernej mzdy zodpovedajúci nárastu za družstvo ako celok. Napriek skutočnosti, že mesačná priemerná mzda v našom družstve je jedna z najvyšších v systéme spotrebných družstiev na Slovensku, je ale o 168 € nižšia ako priemerná mesačná mzda v národnom hospodárstve v odvetví priemysel úhrnom, ktorá za rok 2020 podľa údajov zverejnených Štatistickým úradom SR je vo výške 1 188 €. V odvetví maloobchod bez predaja motorových vozidiel bola Štatistickým úradom zistená priemerná mzda v roku 2020 vo výške 816 €, čo v porovnaní s priemernou mzdou zamestnancov nášho družstva v činnosti maloobchodu vo výške 917,47 € predstavuje vyššiu úroveň o 12,44 % s rozdielom v prospech nášho družstva vo výške 101,47 € (v roku predchádzajúcom tento pozitívny rozdiel v prospech nášho družstva bol 71,37 €).

Tržby z predaja HIM dosiahli v roku 2020 výšku 192 304 € pri zostatkovej hodnote 112 980 a zisku 79 324 €, čo v porovnaní s predchádzajúcim rokom, kedy boli realizované tržby z predaja hmotného majetku vo výške 520 837 € pri zostatkovej hodnote HM vo výške 92 182 € a zisku z predaja hmotného majetku vo výške 428 655 €, predstavuje pokles zisku z tejto činnosti o 349 331 €.

Hospodársky výsledok z finančných operácií predstavuje stratu 281 295 €, čo oproti roku 2019, kedy bola vykázaná strata vo výške 182 186 €, predstavuje zhoršenie hospodárskeho výsledku o 99 109 €. Dôvodom tohto negatívneho vývoja je nižší prijatý podiel na zisku z COOP Jednoty Slovensko, spotrebné družstvo vo výške 39 759 € a nárast hlavne ostatných finančných nákladov o 43 501 €.

Z uvedených nákladov a výnosov vznikla družstvu daňová povinnosť dane z príjmov právnických osôb splatná vo výške 100 806 € a odložená vo výške 142 447 €.

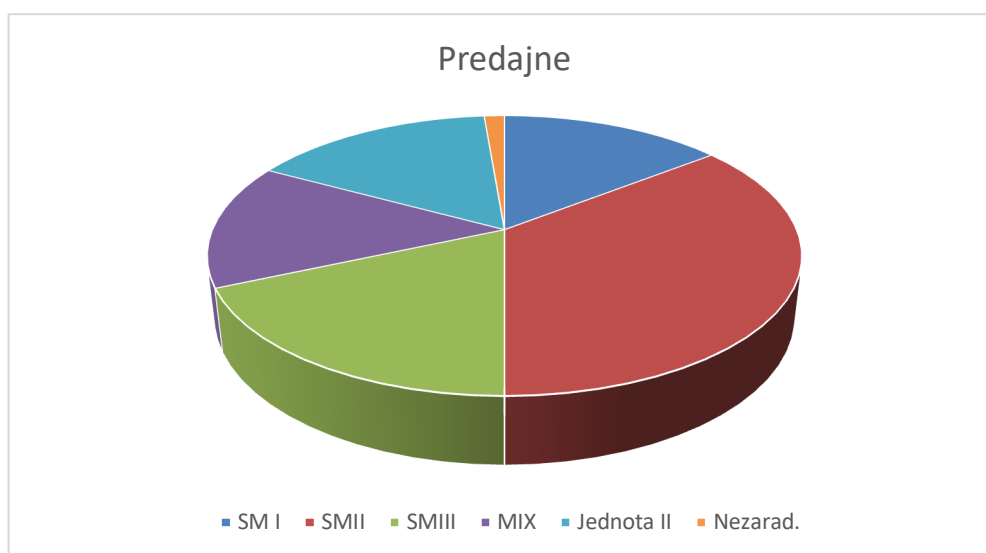
V. Maloobchodná činnosť

V maloobchodnej činnosti bol za rok 2020 vyprodukovaný obrat vo výške 105 230 433 €, čo v porovnaní s rokom 2019, kedy bol dosiahnutý maloobchodný obrat vo výške 97 258 423 € predstavuje nárast obratu o 7 972 010 € pri indexe 108,2. Vývoj maloobchodného obratu za obdobie rokov 2016-2020 obsahuje tabuľka číslo 4 Výročnej správy. Maloobchodná sieť ku koncu roka 31.12.2020 pozostáva zo 76 aktívnych maloobchodných prevádzkových jednotiek bez zmeny oproti stavu k poslednému dňu roka 2019. Rok 2020 sa niesol v skvalitnení a modernizovaní obchodnej siete pri celkovom objeme vynaložených investícií vo výške 2 438 tis. €. Strategickou investíciou

roku bola výstavba novej predajne v Pustých Úľanoch v hodnote 1 041 tis. €, ktorá bola otvorená v mesiaci november. Ďalšie ucelené akcie roku 2020 boli druhá etapa rekonštrukcie PJ 025 Horné Saliby so zväčšením predajných priestorov a otvorením v mesiaci marec, obstaranie nehnuteľnosti v Pate a presťahovanie PJ 281 v priebehu mesiaca júl do tohto objektu z dôvodu ukončenia nájomného vzťahu prenajímateľom prenajatých priestorov. Okrem týchto stavebných akcií boli realizované výmeny chladiacich zariadení a stavebné práce menšieho rozsahu aj na ďalších predajniach.

Predajne družstva sú zaradené do sortimentných kategórií Supermarket I. (11 PJ), Supermarket II. (27 PJ), Supermarket III. (14 PJ), Mix (11 PJ), Jednota II (12 PJ) a 1 PJ - Bufet.

Štruktúra predajní podľa jednotlivých typov predajní na ich celkovom počte je nasledovný:



Z dosiahnutého maloobchodného obratu sa vyprodukovala obchodná marža vo výške 19 861 431 € pri medziročnom náraste o 9,04 %. Podiel obchodnej marže na maloobchodnom obrate s DPH je 18,88 %, čo v porovnaní s predchádzajúcim rokom predstavuje nárast o 0,15 %. V hodnotovom vyjadrení bol zaznamenaný nárast obchodnej marže o 1 645 963 €. Obchodná marža je ukazovateľom hodnotiacim výnos z predaja, predstavuje rozdiel medzi predajnou cenou (účet 604) a nákupnou cenou (účet 504). Obsahom účtu 604 sú prijaté tržby za predaj tovaru na predajniach a účtovné prípady súvisiace s poskytnutím zliav pre zákazníkov a členov družstva. Tvorbou rezervy ovplyvňujú percentuálny podiel marže negatívne, a naopak uplatnením zo strany zákazníkov pozitívne. Celkový objem priznaných členských a zákazníckych zliav za rok 2020 predstavuje 412 138,87 €, z toho v roku 2020 bolo vyplatených 145 819,35 € a zostatok zliav k vyplateniu pre členov a zákazníkov predstavuje pre družstvo

nedaňovú rezervu ku koncu roka 2020 vo výške 266 319,52 €. Účet 504 popri nákupnej cene predaného tovaru obsahuje pozitívne položky prijatých zliav od dodávateľov a negatívne vplyvy čerpania noriem strát a položky logistickej prirážky za dodaný tovar z veľkoobchodného skladu JLC a.s. , ktorej výška za rok 2020 bola vo výške 1 068 923,51 €.

Ku koncu roka 2020 je v maloobchodnej činnosti vykázaná produktivita práce na 1 pracovníka maloobchodu vo výške 12 151 €, čo predstavuje v porovnaní s rokom 2019 nárast o 8,93 % pri náraste objemu o 996 € na produktívneho pracovníka MO. Vývoj obchodnej marže, pridanej hodnoty celkom a pridanej hodnoty na pracovníka obsahuje tabuľka číslo 5 Výročnej správy.

Zásoby tovaru v maloobchode v nákupných cenách predstavujú 4 031 031 €, čo v porovnaní so stavom zásob k predchádzajúcemu roku predstavuje nárast o 382 816 €. Za pozitívne je možné považovať rovnakú úroveň obrátky zásob v porovnaní s predchádzajúcim rokom vo výške 22,76 dní.

Podnikateľská činnosť družstva nemá negatívny vplyv na životné prostredie.

VI. Sociálna a mzdová politika

Priemerný evidenčný stav zamestnancov za rok 2020 je 875,60 osôb pri zaznamenanom medziročnom náraste v porovnaní s rokom 2019 o 18,49 osôb. Evidenčný stav zamestnancov vo fyzických osobách k 31.12.2020 je 899 pri medziročnom náraste o 6 zamestnancov. Priemerná mesačná mzda dosiahla hodnotu 1 019,92 €, čo predstavuje nárast v porovnaní s predchádzajúcim rokom o 8,57 %. Prioritou pre družstvo bolo v roku 2020 zabezpečiť nielen dostatok zdrojov pre adekvátne mzdové ohodnotenie zamestnancov a zabezpečenie progresivity miezd, ale aj poskytnúť príjemné a bezpečné pracovné prostredie , možnosti ďalšieho vzdelávania , sociálneho a kultúrneho vyžitia. Vplyvom pandémie Covid 19 z týchto predsavzatí prvoradým bolo zabezpečenie ochrany zdravia našich zamestnancov a zákazníkov , zamestnancom prvej línie boli okamžite pri vypuknutí pandémie poskytnuté ochranné pracovné pomôcky a upravené predajné priestory s cieľom minimalizácie kontaktu so zákazníkmi. Náklady na tento účel boli čerpané vo výške 63 tis. € za rok. Pri vnútrofirnom vzdelávaní bol v maximálnej miere využitý projekt online vzdelávania Edumio. Vzhľadom na núdzový stav v dôsledku pandemickej situácie v SR bol sociálny program vyplývajúci z Kolektívnej zmluvy, ktorá je uzatvorená medzi organizáciou v zastúpení predsedom a podpredsedom predstavenstva a kolektívom zamestnancov COOP Jednoty Galanta, spotrebné družstvo v zastúpení predsedníčkou Výboru OZO, uplatňovaný na minimálnej úrovni.

B. Udalosti osobitného významu po skončení účtovného obdobia

Po skončení účtovného obdobia nenastali udalosti osobitného významu. Spotrebné družstvo pokračuje nepretržite vo svojej činnosti. Nepatrí do skupiny subjektov, ktorých výkonové ukazovatele by boli celosvetovou pandémiou koronavírusu COVID 19 negatívne ovplyvnené s výnimkou zvýšených prevádzkových nákladov na ochranu zdravia svojich zamestnancov a zákazníkov, a na vytvorenie bezpečného predajného prostredia podľa aktuálne platných hygienických predpisov.

C. Budúci vývoj činnosti družstva

Maloobchodný obrat realizovaný v objeme viac ako 100 miliónov eur prvýkrát za históriu družstva, plynulé zásobovanie obyvateľstva prostredníctvom 76 maloobchodných predajní na území 5 okresov, udržanie pracovných pozícií pre bežmála 1000 zamestnancov, plnenie záväzkov vyplývajúcich z pracovnoprávných, dodávateľských a iných obchodných vzťahov, je to len zopár z množstva úspechov a splnených úloh roku 2020, ale zároveň aj výziev na rok 2021. Áno, sú to výzvy, veď zabezpečenie dlhodobu udržateľného rozvoja, extenzívneho vývoja majetku a realizovaných výkonov, zlepšenia štruktúry finančných zdrojov a dosiahnutia kladného hospodárskeho výsledku budú v nadchádzajúcom roku veľmi náročné úlohy. Rok 2021 je ďalším pandemickým rokom s ťažko odhadnuteľnou prognózou reálneho rastu hrubého domáceho produktu. Extrémne rýchlo sa mení ekonomická situácia pod vplyvom protipandemických opatrení, prebiehajúca druhá vlna pandémie a jej vplyv na chod a výkonnosť slovenského hospodárstva, otázka návratu ekonomiky do čísiel roku 2019 a dosiahnutie pokrízového rastu, očakávaný pokles domácej spotreby a inflácie na úroveň 1,5 %, progresívny nárast minimálnej mzdy, sú fakty a riziká, ktoré budú v značnej miere ovplyvňovať vývoj hospodárskych ukazovateľov družstva v roku 2021.

Základným zdrojom produkcie pozitívnych čísiel je zabezpečenie medziročného nárastu maloobchodného obratu a úrovne obchodnej marže. Pri stanovovaní plánu maloobchodného obratu roku 2021 družstvo zohľadňovalo nadpriemerný medziročný nárast obratu v roku 2020 vplyvom pandemických nákupov obyvateľstva, čoho finálnym výsledkom je očakávaný medziročný nárast

obratu v roku 2021 vo výške 1,3 % v porovnaní s obratom dosiahnutým v roku 2020.

Extenzívny rozvoj obchodnej siete ostane zachovaný, najväčším investičným projektom roku 2021 je výstavba prevádzkovej jednotky v obci Kráľová nad Váhom. Družstvo bude aj v nadchádzajúcom roku pokračovať v hľadaní možností rozšírenia svojich aktivít do neobsadených oblastí družstevnými predajňami, v skvalitnení a modernizovaní interiérov a zariadení svojich predajní, vo využití a rozšírení instore komunikácie a merchandisingu.

Nadalej budeme pokračovať v oslovovaní zákazníkov pravidelnými letákovými akciami, marketingovými akciami na podporu predaja a poskytovaním doplnkových služieb s cieľom zvyšovania komfortu predaja, ako je platba šekov COOPkasa, dobíjanie kreditov mobilných operátorov, predaj žrebov Tipos a Niké, výber hotovosti na pokladničnom mieste, a výber hotovosti z bankomatov ATM na vybraných predajniach. Naším cieľom je udržať si stálu klientelu držiteľov nákupných kariet a motivovať potenciálnych zákazníkov na používanie nákupnej karty. Projekt poskytnutia zľavy vo výške 1 % z hodnoty realizovaného nákupu pri vyplácaní zliav 2x za rok ostane aj v roku 2021 zachovaný.

Základným zdrojom pre krytie nákladov a dosiahnutia výnosov je produkcia obchodnej marže. Progresivita mzdových nákladov a výrobnéj spotreby si vyžadujú minimálny medziročný nárast obchodnej marže oproti predchádzajúcemu roku o 0,5 % pri očakávanej úrovni na rok 2021 vo výške 19,20 %.

Oblasť ekonomického prenájmu je aktuálne silno postihnutá pandemickou situáciou, 70 % nájomcov družstva podniká v sťažených podmienkach, a na základe opatrení orgánov štátnej správy na úseku verejného zdravotníctva majú prevádzky počas druhej vlny pandémie uzatvorené. Poskytnutie 50%-nej zľavy z mesačného nájmu zo strany družstva pre obdobie uzatvorenia prevádzok pre týchto nájomcov bude mať priamy vplyv na pokles ziskovosti činnosti prenájmov, ale zároveň je nutnou potrebou pre zachovanie terajších nájomných vzťahov. Ukazovateľom hodnotenia efektivity tejto činnosti je rentabilita stanovená podielom čistého zisku k realizovaným výnosom. Vzhľadom na pretrvávajúcu zlú pandemickú situáciu očakávame dosiahnutie rentability z činnosti prenájmov v roku 2021 len na úrovni 20 %.

Pre zodpovedné finančné hospodárenie družstva je dôležité zabezpečiť dostatok disponibilných zdrojov potrebných na úhradu záväzkov vyplývajúcich z úverových a leasingových zmlúv, záväzkov vyplývajúcich z pracovnoprávných vzťahov voči zamestnancom, odvodových a daňových povinností a v neposlednom rade zabezpečiť dostatok dlhodobých zdrojov financovania na pokrytie investičných zámerov družstva. Ozdravenie finančnej situácie, zvýšenie

finančnej stability a zmiernenie nerovnováhy medzi dlhodobým majetkom družstva a zdrojmi jeho krytia, príprava rizikového scenára a tvorba rezerv pre ďalší priebeh globálnej pandémie sú základné atribúty finančného riadenia roku 2021. Tvorba rezerv a reakcia na nepredvídané poklesy výkonu maloobchodu sa musí zabezpečiť aj za cenu odloženia investičných projektov na ďalšie obdobie.

Ukončenie roka 2021 inak ako pozitívnym hospodárskym výsledkom nie je prípustné, za účelom jeho dosiahnutia bude družstvo v nadchádzajúcom roku prijímať operatívne rozhodnutia a mobilizovať všetky svoje činnosti a rezervy. Ved' len pozitívny hospodársky výsledok vytvára priestor na zlepšenie bilančnej rovnováhy, na posilnenie vlastného kapitálu a na naplnenie zámerov v oblasti udržateľného rozvoja.

D. Náklady na činnosť v oblasti výskumu a vývoja

Účtovná jednotka v roku 2020 nevyňakladalo náklady na vývoj a výskum.

E. Informácie o nadobudnutí akcií a majetkových podielov

V priebehu roka spotrebné družstvo nenadobudlo vlastné majetkové podiely.

F. Návrh na rozdelenie hospodárskeho výsledku za rok 2020

Družstvo za rok 2020 dosiahlo zisk vo výške 520 631,52 € .

Dosiahnutý zisk Predstavenstvo navrhuje rozdeliť nasledovne:

- *na rozdelenie zisku v hodnote 72 054 € medzi členov družstva , pričom zisk pripadajúci na jedného člena bude zodpovedať 30 % hodnoty splateného základného členského vkladu. Výplata podielu na zisku bude realizovaná v termíne od 1.07.2021 do 30.09.2021*

$$2\ 006 \times 9 = 18\ 054 + 54\ 000 = 72\ 054\ \text{EUR}$$

- *zostatok zisku vo výške 448 577,52 € navrhuje Predstavenstvo ponechať ako nerozdelený zisk minulých období*

G. Údaje podľa osobitného predpisu

Účtovná jednotka nemá povinnosť uvádzať údaje podľa osobitného predpisu.

H. Údaje o organizačnej zložke v zahraničí

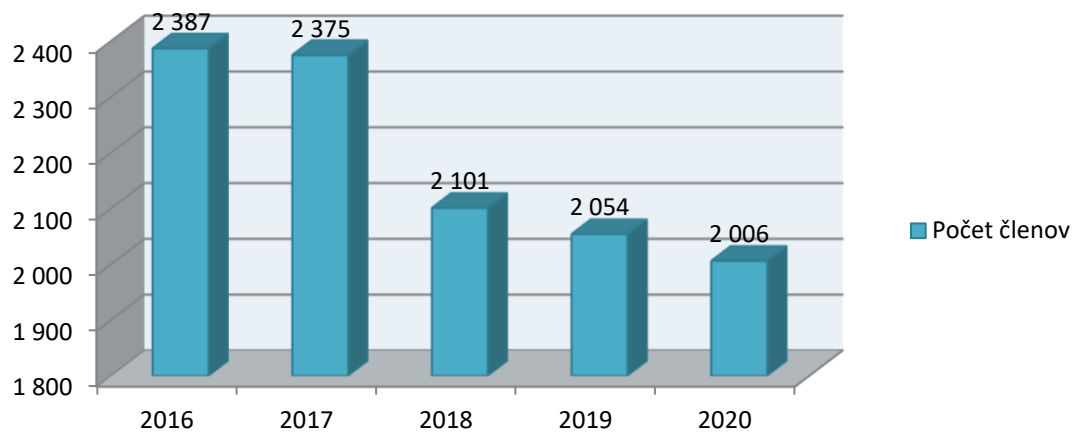
Účtovná jednotka nemá organizačnú zložku v zahraničí.

V Galante, dňa 22.3.2021

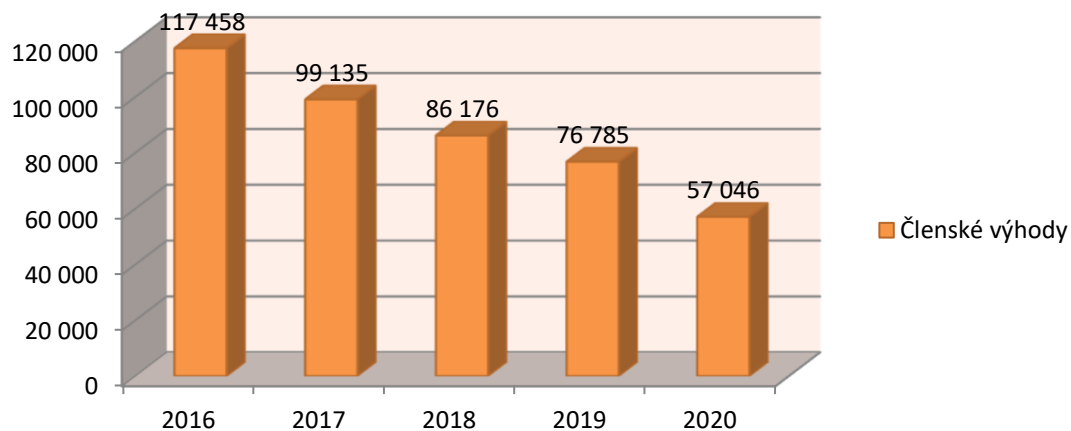
Tab.č. 1

Vývoj počtu členů a poskytnutých členských výhod					
Rok	2016	2017	2018	2019	2020
Počet členů	2 387	2 375	2 101	2 054	2 006
Členské výhody	117 458	99 135	86 176	76 785	57 046
Výhoda na člena	49.20	41.74	41.02	37.38	28.43

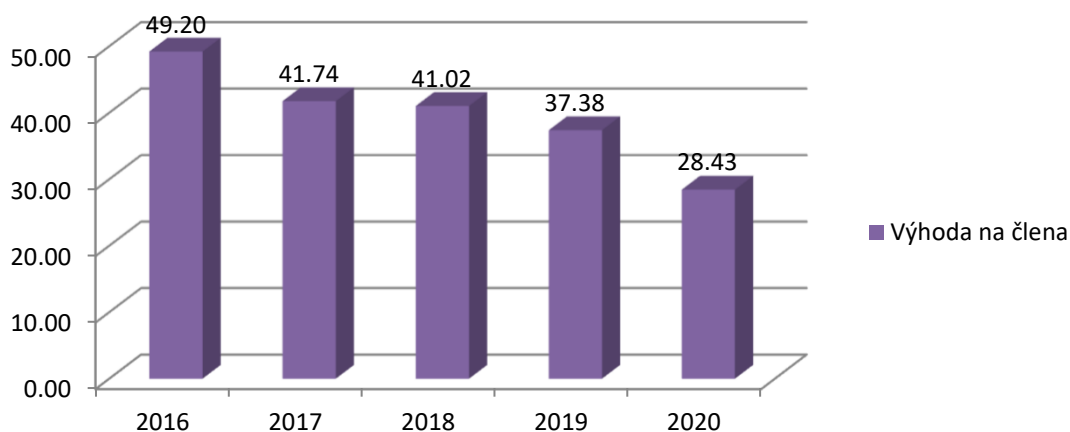
Počet členů



Členské výhody

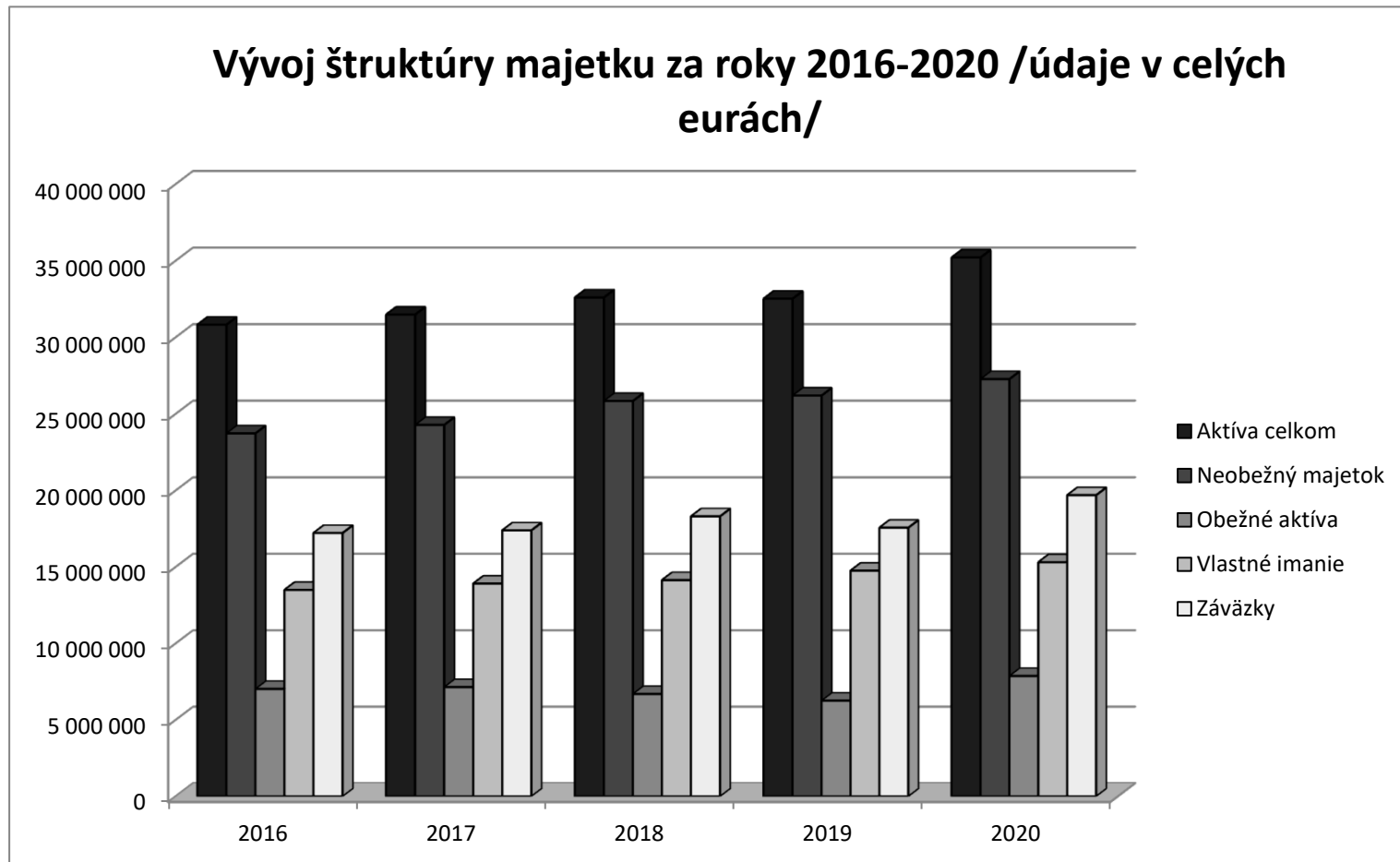


Výhoda na člena



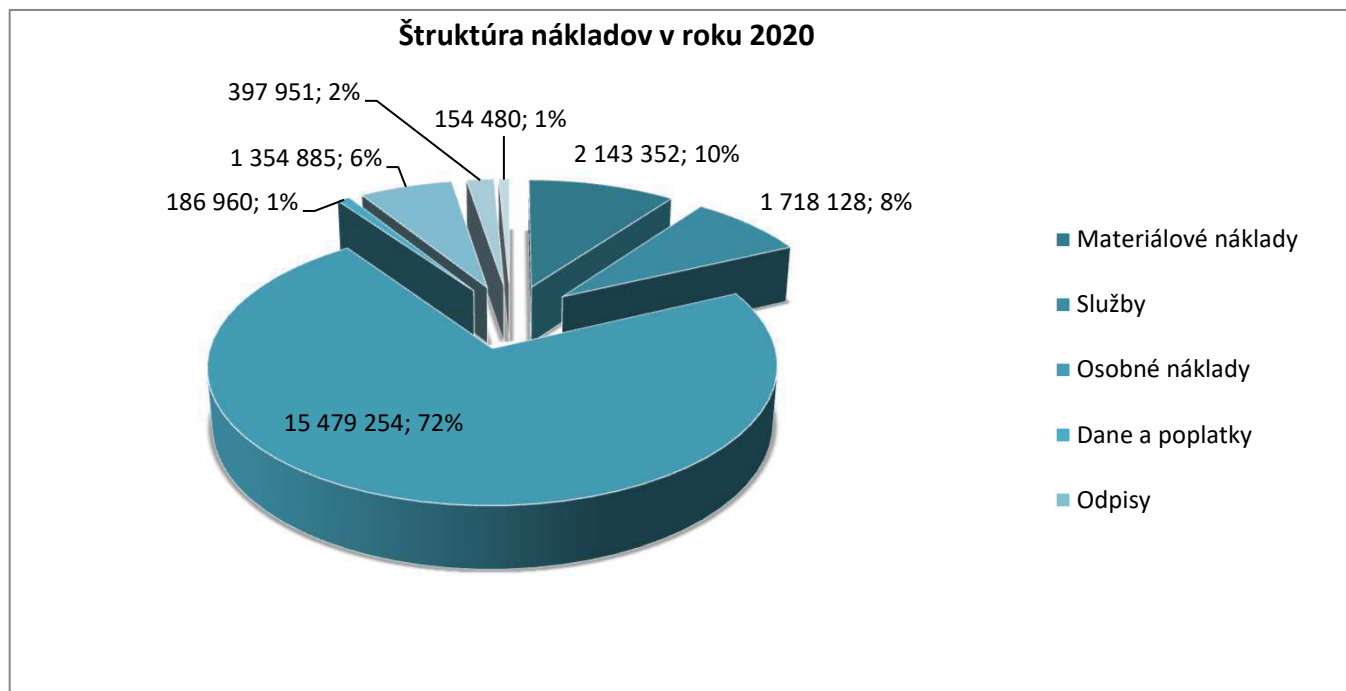
Tab.č. 2

Vývoj štruktúry majetku za roky 2016-2020					
Rok	2016	2017	2018	2019	2020
Aktíva celkom	30 822 598	31 484 792	32 600 083	32 521 851	35 211 204
Neobežný majetok	23 729 623	24 277 711	25 842 198	26 197 871	27 273 100
Obežné aktíva	7 022 967	7 143 022	6 695 409	6 258 833	7 872 398
Vlastné imanie	13 499 256	13 910 739	14 141 252	14 755 393	15 308 629
Závazky	17 218 806	17 389 714	18 307 695	17 566 116	19 691 567



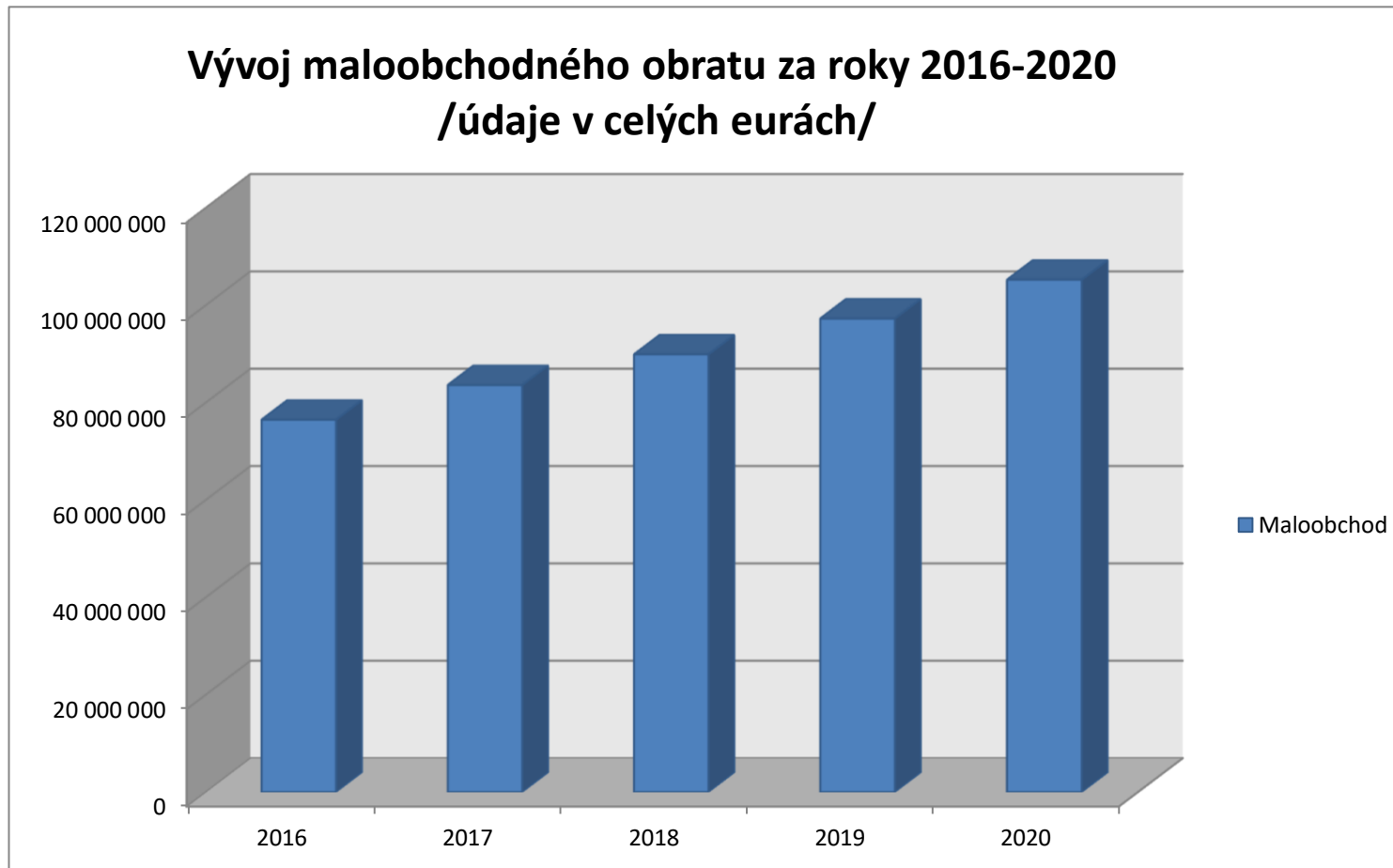
Tab.č. 3

Štruktúra nákladov v roku 2020	
Materiálové náklady	2 143 352
Služby	1 718 128
Osobné náklady	15 479 254
Dane a poplatky	186 960
Odpisy	1 354 885
Ostatné prevádzkové náklady	397 951
Uroky	154 480



Tab.č. 4

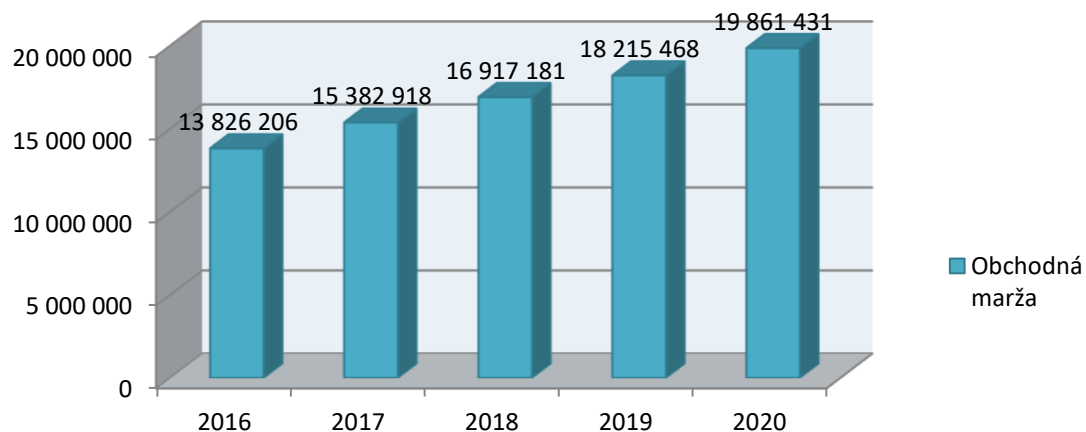
Vývoj maloobchodného obratu za roky 2016-2020					
Rok	2016	2017	2018	2019	2020
Maloobchod	76 475 364	83 607 070	89 899 695	97 258 423	105 230 433



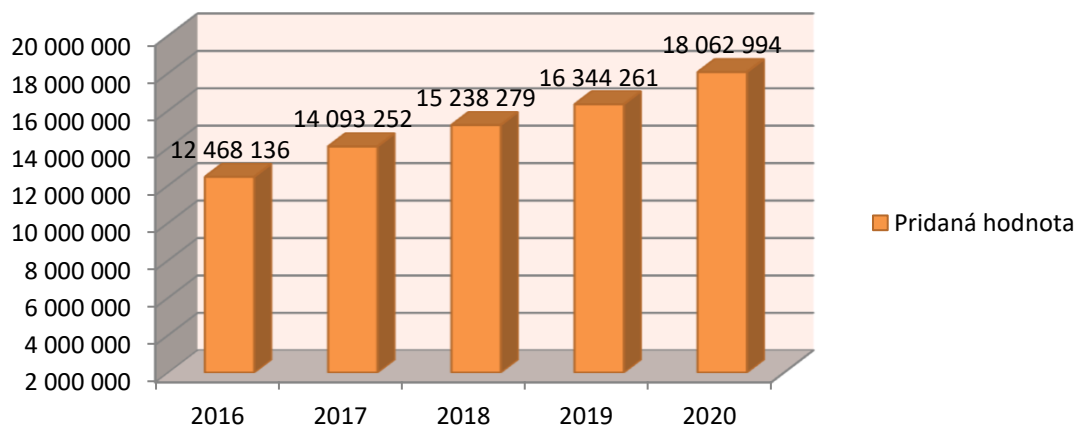
Tab.č. 5

Rok	2016	2017	2018	2019	2020
Obchodná marža	13 826 206	15 382 918	16 917 181	18 215 468	19 861 431
Pridaná hodnota	12 468 136	14 093 252	15 238 279	16 344 261	18 062 994
Pridaná hodnota na prac.	15 585	17 116	18 322	19 069	20 630

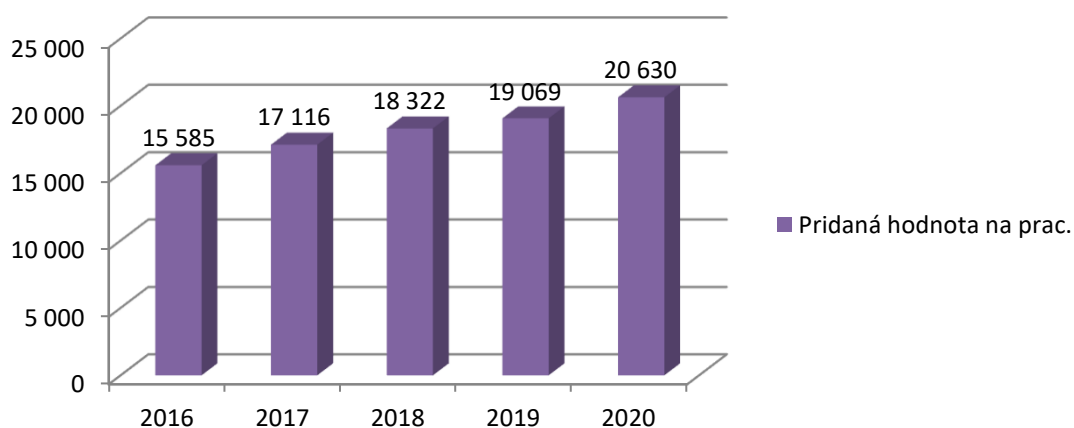
Obchodná marža /v celých eurách/



Pridaná hodnota /v celých eurách/



Pridaná hodnota na pracovníka



SPRÁVA AUDÍTORA

z overenia účtovnej závierky
za rok 2020

Overovaný subjekt: COOP Jednota Galanta, spotrebné družstvo
Revolučná štvrť 953
924 14 Galanta
IČO: 00 168 840

SPRÁVA NEZÁVISLÉHO AUDÍTORA

Štatutárnemu orgánu a pre členov spotrebného družstva COOP Jednota Galanta

Správa z auditu účtovnej závierkyNázor

Uskutočnili sme audit účtovnej závierky družstva COOP Jednota Galanta, spotrebné družstvo (ďalej „Spotrebné družstvo“), so sídlom Revolučná štvrť 953 924 14 Galanta, IČO: 00 168 840 ktorá obsahuje súvahu k 31. decembru 2020, výkaz ziskov a strát za rok končiaci sa k uvedenému dátumu, a poznámky, ktoré obsahujú súhrn významných účtovných zásad a účtovných metód.

Podľa nášho názoru, priložená účtovná závierka poskytuje pravdivý a verný obraz finančnej situácie „Spotrebného družstva“ k 31. decembru 2020 a výsledku jeho hospodárenia za rok končiaci sa k uvedenému dátumu podľa zákona č. 431/2002 Z.z. o účtovníctve v znení neskorších predpisov (ďalej len „zákon o účtovníctve“).

Základ pre názor

Audit sme vykonali podľa medzinárodných auditorských štandardov (International Standards on Auditing, ISA). Naša zodpovednosť podľa týchto štandardov je uvedená v odseku Zodpovednosť audítora za audit účtovnej závierky. Od družstva sme nezávislí podľa ustanovení zákona č. 423/2015 o štatutárnom audite a o zmene a doplnení zákona č. 431/2002 Z. z. o účtovníctve v znení neskorších predpisov (ďalej len „zákon o štatutárnom audite“) týkajúcich sa etiky, vrátane Etického kódexu audítora, relevantných pre náš audit účtovnej závierky a splnili sme aj ostatné požiadavky týchto ustanovení týkajúcich sa etiky. Sme presvedčení, že auditorské dôkazy, ktoré sme získali, poskytujú dostatočný a vhodný základ pre náš názor.

Zodpovednosť štatutárneho orgánu za účtovnú závierku

Štatutárny orgán je zodpovedný za zostavenie tejto účtovnej závierky tak, aby poskytovala pravdivý a verný obraz podľa zákona o účtovníctve a za tie interné kontroly, ktoré považuje za potrebné na zostavenie účtovnej závierky, ktorá neobsahuje významné nesprávnosti, či už v dôsledku podvodu alebo chyby.

Pri zostavovaní účtovnej závierky je štatutárny orgán zodpovedný za zhodnotenie schopnosti Spotrebného družstva nepretržite pokračovať vo svojej činnosti, za opísanie skutočností týkajúcich sa nepretržitého pokračovania v činnosti, ak je to potrebné, a za použitie predpokladu nepretržitého pokračovania v činnosti v účtovníctve, ibaže by mal v úmysle Spotrebné družstvo zlikvidovať alebo ukončiť jej činnosť, alebo by nemal inú realistickú možnosť než tak urobiť.

Zodpovednosť audítora za audit účtovnej závierky

Našou zodpovednosťou je získať primerané uistenie, či účtovná závierka ako celok neobsahuje významné nesprávnosti, či už v dôsledku podvodu alebo chyby, a vydať správu audítora, vrátane názoru. Primerané uistenie je uistenie vysokého stupňa, ale nie je zárukou toho, že audit vykonaný podľa medzinárodných auditorských štandardov vždy odhalí významné nesprávnosti, ak také existujú. Nesprávnosti môžu vzniknúť v dôsledku podvodu alebo chyby a za významné sa považujú vtedy, ak by sa dalo odôvodnene očakávať, že jednotlivito alebo v súhrne by mohli ovplyvniť ekonomické rozhodnutia používateľov, uskutočnené na základe tejto účtovnej závierky.

V rámci auditu uskutočneného podľa medzinárodných auditorských štandardov, počas celého auditu uplatňujeme odborný úsudok a zachováваме profesionálny skepticizmus. Okrem toho:

- Identifikujeme a posudzujeme riziká významnej nesprávnosti účtovnej závierky, či už v dôsledku podvodu alebo chyby, navrhujeme a uskutočňujeme auditorské postupy reagujúce na tieto riziká a získavame auditorské dôkazy, ktoré sú dostatočné a vhodné na poskytnutie základu pre náš názor. Riziko neodhalenia významnej nesprávnosti v dôsledku podvodu je vyššie ako toto riziko v dôsledku chyby, pretože podvod môže zahŕňať tajnú dohodu, falšovanie, úmyselné vynechanie, nepravdivé vyhlásenie alebo obídenie internej kontroly.

- Oboznamujeme sa s internými kontrolami relevantnými pre audit, aby sme mohli navrhnúť audítorské postupy vhodné za daných okolností, ale nie za účelom vyjadrenia názoru na efektívnosť interných kontrol Spotrebného družstva.
- Hodnotíme vhodnosť použitých účtovných zásad a účtovných metód a primeranosť účtovných odhadov a uvedenie s nimi súvisiacich informácií, uskutočnené štatutárnym orgánom.
- Robíme záver o tom, či štatutárny orgán vhodne v účtovníctve používa predpoklad nepretržitého pokračovania v činnosti a na základe získaných audítorských dôkazov záver o tom, či existuje významná neistota v súvislosti s udalosťami alebo okolnosťami, ktoré by mohli významne spochybníť schopnosť Spotrebného družstva nepretržite pokračovať v činnosti. Ak dospejeme k záveru, že významná neistota existuje, sme povinní upozorniť v našej správe audítora na súvisiace informácie uvedené v účtovnej závierke alebo, ak sú tieto informácie nedostatočné, modifikovať náš názor. Naše závery vychádzajú z audítorských dôkazov získaných do dátumu vydania našej správy audítora. Budúce udalosti alebo okolnosti však môžu spôsobiť, že Spotrebné družstvo prestane pokračovať v nepretržitej činnosti.
- Hodnotíme celkovú prezentáciu, štruktúru a obsah účtovnej závierky vrátane informácií v nej uvedených, ako aj to, či účtovná závierka zachytáva uskutočnené transakcie a udalosti spôsobom, ktorý vedie k ich vernému zobrazeniu.

Správa k ďalším požiadavkám zákonov a iných právnych predpisov

Správa k informáciám, ktoré sa uvádzajú vo výročnej správe

Štatutárny orgán je zodpovedný za informácie uvedené vo výročnej správe, zostavenej podľa požiadaviek zákona o účtovníctve. Náš vyššie uvedený názor na účtovnú závierku sa nevzťahuje na iné informácie vo výročnej správe.

V súvislosti s auditom účtovnej závierky je našou zodpovednosťou oboznámenie sa s informáciami uvedenými vo výročnej správe a posúdenie, či tieto informácie nie sú vo významnom nesúlade s auditovanou účtovnou závierkou alebo našimi poznatkami, ktoré sme získali počas auditu účtovnej závierky, alebo sa inak zdajú byť významne nesprávne.

Posúdili sme, či výročná správa spotrebného družstva obsahuje informácie, ktorých uvedenie vyžaduje zákon o účtovníctve.

Na základe prác vykonaných počas auditu účtovnej závierky, podľa nášho názoru:

- informácie uvedené vo výročnej správe zostavenej za rok 2020 sú v súlade s účtovnou závierkou za daný rok,
- výročná správa obsahuje informácie podľa zákona o účtovníctve.

Okrem toho, na základe našich poznatkov o účtovnej jednotke a situácii v nej, ktoré sme získali počas auditu účtovnej závierky, sme povinní uviesť, či sme zistili významné nesprávnosti vo výročnej správe, ktorú sme obdržali pred dátumom vydania tejto správy audítora. V tejto súvislosti neexistujú zistenia, ktoré by sme mali uviesť.

V Martine dňa, 24. marca 2021



Elena Fioleková
Ing. Elena Fioleková
audítorka, licencia SKAU č.239

ÚČTOVNÁ ZÁVIERKA

podnikateľov v podvojnóm účtovníctve



zostavená k 31.12.2020

Číselné údaje sa zarovnávajú vpravo, ostatné údaje sa píšu zľava. Nevypĺnené riadky sa ponechávajú prázdne.
 Údaje sa vypĺňajú paličkovým písmom (podľa tohto vzoru), písacím strojom alebo tlačiarňou, a to čiernou alebo tmavomodrou farbou.

Á Ä B Ć D É F G H Í J K L M N O P Q R Š T Ú V X Ý Ž 0 1 2 3 4 5 6 7 8 9

Daňové identifikačné číslo 2020372343 IČO 00168840 SK NACE 47.11.0	Účtovná závierka X riadna mimoriadna priebežná	Účtovná jednotka malá X veľká (vyznačí sa x)	Mesiac Rok Za obdobie od 01 2020 do 12 2020 Bezprostredne predchádzajúce obdobie od 01 2019 do 12 2019
---	---	---	--

Priložené súčasti účtovnej závierky

 Súvaha (Úč POD 1-01)
(v celých eurách)

 Výkaz ziskov a strát (Úč POD 2-01)
(v celých eurách)

 Poznámky (Úč POD 3-01)
(v celých eurách alebo eurocentoch)

Obchodné meno (názov) účtovnej jednotky

COOP JEDNOTA GALANTA, SPOTREBNÉ
DRUŽSTVO

Sídlo účtovnej jednotky

Ulica

REVOLUČNÁ ŠTVRŤ

Číslo

953

PSČ

Obec

92414 GALANTA

Označenie obchodného registra a číslo zápisu obchodnej spoločnosti

OKRESNÝ SÚD V TRNAVE

ODDIEL DR., VLOŽKA Č.: 6 / T

Telefónne číslo

Faxové číslo

E-mailová adresa

FINANCIE@GA.COOP.SK

Zostavená dňa:

19.03.2021

Schválená dňa:

16.04.2021

Podpisový záznam štatutárneho orgánu účtovnej jednotky
alebo člena štatutárneho orgánu účtovnej jednotky alebo
podpisový záznam fyzickej osoby, ktorá je účtovnou jednotkou:

Záznamy daňového úradu

Miesto pre evidenčné číslo

Odtlačok prezentačnej pečiatky daňového úradu



Označenie a	STRANA AKTÍV b	Číslo riadku c	Bežné účtovné obdobie		Bezprostredne predchádzajúce účtovné obdobie
			1	2	
			Brutto - časť 1	Netto	Netto
	SPOLU MAJETOK r. 02 + r. 33 + r. 74	01	5 1 4 0 7 2 5 2	3 5 2 1 1 2 0 4	
			1 6 1 9 6 0 4 8		3 2 5 2 1 8 5 1
A.	Neobežný majetok r. 03 + r. 11 + r. 21	02	4 3 3 0 5 7 3 1	2 7 2 7 3 1 0 0	
			1 6 0 3 2 6 3 1		2 6 1 9 7 8 7 1
A.I.	Dlhodobý nehmotný majetok súčet (r. 04 až r. 10)	03	4 8 2 6 8 3	1 0 6 2 4 3	
			3 7 6 4 4 0		1 0 2 9 5 1
A.I.1.	Aktivované náklady na vývoj (012) - /072, 091A/	04			
2.	Softvér (013) - /073, 091A/	05	4 8 2 6 8 3	1 0 6 2 4 3	
			3 7 6 4 4 0		4 3 0 8 1
3.	Oceniteľné práva (014) - /074, 091A/	06			
					5 9 8 7 0
4.	Goodwill (015) - /075, 091A/	07			
5.	Ostatný dlhodobý nehmotný majetok (019, 01X) - /079, 07X, 091A/	08			
6.	Obstarávaný dlhodobý nehmotný majetok (041) - /093/	09			
7.	Poskytnuté preddavky na dlhodobý nehmotný majetok (051) - /095A/	10			
A.II.	Dlhodobý hmotný majetok súčet (r. 12 až r. 20)	11	4 1 3 5 2 8 3 6	2 5 6 9 6 6 4 5	
			1 5 6 5 6 1 9 1		2 4 7 2 9 8 9 1
A.II.1.	Pozemky (031) - /092A/	12	2 0 2 7 8 1 3	2 0 2 7 8 1 3	
					2 0 2 3 2 1 1
2.	Stavby (021) - /081, 092A/	13	2 9 1 0 0 6 1 5	2 0 8 1 0 7 5 1	
			8 2 8 9 8 6 4		1 9 4 6 1 7 0 9
3.	Samostatné huteľné veci a súbory huteľných vecí (022) - /082, 092A/	14	9 8 8 0 0 9 6	2 5 1 3 7 6 9	
			7 3 6 6 3 2 7		2 6 8 7 0 7 5



Označenie a	STRANA AKTÍV b	Číslo riadku c	Bežné účtovné obdobie		Bezprostredne predchádzajúce účtovné obdobie
			1	2	
			Brutto - časť 1	Netto	Netto
			Korekcia - časť 2		
4.	Pestovateľské celky trvalých porastov (025) - /085, 092A/	15			
5.	Základné stádo a ťažné zvieratá (026) - /086, 092A/	16			
6.	Ostatný dlhodobý hmotný majetok (029, 02X, 032) - /089, 08X, 092A/	17	6 0 9 4	6 0 9 4	6 0 9 4
7.	Obstarávaný dlhodobý hmotný majetok (042) - /094/	18	2 7 1 1 1 8	2 7 1 1 1 8	5 1 5 3 1 9
8.	Poskytnuté preddavky na dlhodobý hmotný majetok (052) - /095A/	19	6 7 1 0 0	6 7 1 0 0	3 6 4 8 3
9.	Opravná položka k nadobudnutému majetku (+/- 097) +/- 098	20			
A.III.	Dlhodobý finančný majetok súčet (r. 22 až r. 32)	21	1 4 7 0 2 1 2	1 4 7 0 2 1 2	1 3 6 5 0 2 9
A.III.1.	Podielové cenné papiere a podiely v prepojených účtovných jednotkách (061A, 062A, 063A) - /096A/	22			
2.	Podielové cenné papiere a podiely s podielovou účasťou okrem v prepojených účtovných jednotkách (062A) - /096A/	23	1 0 1 1 1 6 1	1 0 1 1 1 6 1	9 0 5 9 7 8
3.	Ostatné realizovateľné cenné papiere a podiely (063A) - /096A/	24	4 5 9 0 5 1	4 5 9 0 5 1	4 5 9 0 5 1
4.	Pôžičky prepojeným účtovným jednotkám (066A) - /096A/	25			
5.	Pôžičky v rámci podielovej účasti okrem prepojeným účtovným jednotkám (066A) - /096A/	26			
6.	Ostatné pôžičky (067A) - /096A/	27			
7.	Dlhové cenné papiere a ostatný dlhodobý finančný majetok (065A, 069A, 06XA) - /096A/	28			



Označenie a	STRANA AKTÍV b	Číslo riadku c	Bežné účtovné obdobie		Bezprostredne predchádzajúce účtovné obdobie	
			1	2		3
			Brutto - časť 1	Netto		
			Korekcia - časť 2			
8.	Pôžičky a ostatný dlhodobý finančný majetok so zostatkovou dobou splatnosti najviac jeden rok (066A, 067A, 069A, 06XA) - /096A/	29				
9.	Účty v bankách s dobou viazanosti dlhšou ako jeden rok (22XA)	30				
10.	Obstarávaný dlhodobý finančný majetok (043) - /096A/	31				
11.	Poskytnuté preddavky na dlhodobý finančný majetok (053) - /095A/	32				
B.	Obežný majetok r. 34 + r. 41 + r. 53 + r. 66 + r. 71	33	8 0 3 5 8 1 5	7 8 7 2 3 9 8		
			1 6 3 4 1 7		6 2 5 8 8 3 3	
B.I.	Zásoby súčet (r. 35 až r. 40)	34	4 4 3 8 7 6 3	4 4 3 3 0 3 6		
			5 7 2 7		4 1 0 8 7 2 9	
B.I.1.	Materiál (112, 119, 11X) - /191, 19X/	35	9 8 1 6 6	9 8 1 6 6		
					9 9 0 2 3	
2.	Nedokončená výroba a polotovary vlastnej výroby (121, 122, 12X) - /192, 193, 19X/	36				
3.	Výrobky (123) - /194/	37				
4.	Zvieratá (124) - /195/	38				
5.	Tovar (132, 133, 13X, 139) - /196, 19X/	39	4 3 4 0 5 9 7	4 3 3 4 8 7 0		
			5 7 2 7		4 0 0 9 7 0 6	
6.	Poskytnuté preddavky na zásoby (314A) - /391A/	40				
B.II.	Dlhodobé pohľadávky súčet (r. 42 + r. 46 až r. 52)	41	1 5 1 2 7 3	1 5 1 2 7 3		
					1 6 5 0 3 2	
B.II.1.	Pohľadávky z obchodného styku súčet (r. 43 až r. 45)	42	4 8 0 0 5	4 8 0 0 5		
					4 8 0 0 5	



Označenie a	STRANA AKTÍV b	Číslo riadku c	Bežné účtovné obdobie		Bezprostredne predchádzajúce účtovné obdobie
			1	2	
			Brutto - časť 1		Netto
			Korekcia - časť 2		
1.a.	Pohľadávky z obchodného styku voči prepojeným účtovným jednotkám (311A, 312A, 313A, 314A, 315A, 31XA) - /391A/	43			
1.b.	Pohľadávky z obchodného styku v rámci podielovej účasti okrem pohľadávok voči prepojeným účtovným jednotkám (311A, 312A, 313A, 314A, 315A, 31XA) - /391A/	44			
1.c.	Ostatné pohľadávky z obchodného styku (311A, 312A, 313A, 314A, 315A, 31XA) - /391A/	45	4 8 0 0 5	4 8 0 0 5	
					4 8 0 0 5
2.	Čistá hodnota zákazky (316A)	46			
3.	Ostatné pohľadávky voči prepojeným účtovným jednotkám (351A) - /391A/	47			
4.	Ostatné pohľadávky v rámci podielovej účasti okrem pohľadávok voči prepojeným účtovným jednotkám (351A) - /391A/	48			
5.	Pohľadávky voči spoločníkom, členom a združeniu (354A, 355A, 358A, 35XA) - /391A/	49			
6.	Pohľadávky z derivátových operácií (373A, 376A)	50			
7.	Iné pohľadávky (335A, 336A, 33XA, 371A, 374A, 375A, 378A) - /391A/	51			
8.	Odložená daňová pohľadávka (481A)	52	1 0 3 2 6 8	1 0 3 2 6 8	
					1 1 7 0 2 7
B.III.	Krátkodobé pohľadávky súčet (r. 54 + r. 58 až r. 65)	53	9 4 5 6 4 7	7 8 7 9 5 7	
			1 5 7 6 9 0		8 5 3 7 4 3
B.III.1.	Pohľadávky z obchodného styku súčet (r. 55 až r. 57)	54	7 2 2 2 3 9	6 8 8 9 8 7	
			3 3 2 5 2		7 7 9 7 0 6
1.a.	Pohľadávky z obchodného styku voči prepojeným účtovným jednotkám (311A, 312A, 313A, 314A, 315A, 31XA) - /391A/	55	1 0 0 0	1 0 0 0	
					7 4 2 9 0
1.b.	Pohľadávky z obchodného styku v rámci podielovej účasti okrem pohľadávok voči prepojeným účtovným jednotkám (311A, 312A, 313A, 314A, 315A, 31XA) - /391A/	56			



Označenie a	STRANA AKTÍV b	Číslo riadku c	Bežné účtovné obdobie		Bezprostredne predchádzajúce účtovné obdobie
			1	2	
			Brutto - časť 1	Netto	Netto
			Korekcia - časť 2		
1.c.	Ostatné pohľadávky z obchodného styku (311A, 312A, 313A, 314A, 315A, 31XA) - /391A/	57	7 2 1 2 3 9	6 8 7 9 8 7	
			3 3 2 5 2		7 0 5 4 1 6
2.	Čistá hodnota zákazky (316A)	58			
3.	Ostatné pohľadávky voči prepojeným účtovným jednotkám (351A) - /391A/	59			
4.	Ostatné pohľadávky v rámci podielovej účasti okrem pohľadávok voči prepojeným účtovným jednotkám (351A) - /391A/	60			
5.	Pohľadávky voči spoločníkom, členom a združeniu (354A, 355A, 358A, 35XA, 398A) - /391A/	61			
6.	Sociálne poistenie (336A) - /391A/	62			
7.	Daňové pohľadávky a dotácie (341, 342, 343, 345, 346, 347) - /391A/	63	3 9 2 3 3	3 9 2 3 3	
8.	Pohľadávky z derivátových operácií (373A, 376A)	64			
9.	Iné pohľadávky (335A, 33XA, 371A, 374A, 375A, 378A) - /391A/	65	1 8 4 1 7 5	5 9 7 3 7	
			1 2 4 4 3 8		7 4 0 3 7
B.IV.	Krátkodobý finančný majetok súčet (r. 67 až r. 70)	66			
B.IV.1.	Krátkodobý finančný majetok v prepojených účtovných jednotkách (251A, 253A, 256A, 257A, 25XA) - /291A, 29XA/	67			
2.	Krátkodobý finančný majetok bez krátkodobého finančného majetku v prepojených účtovných jednotkách (251A, 253A, 256A, 257A, 25XA) - /291A, 29XA/	68			
3.	Vlastné akcie a vlastné obchodné podiely (252)	69			
4.	Obstarávaný krátkodobý finančný majetok (259, 314A) - /291A/	70			



Označenie a	STRANA AKTÍV b	Číslo riadku c	Bežné účtovné obdobie		Bezprostredne predchádzajúce účtovné obdobie
			1	2	
			Brutto - časť 1 Korekcia - časť 2	Netto	
			Netto 3		
B.V.	Finančné účty r. 72 + r. 73	71	2 5 0 0 1 3 2	2 5 0 0 1 3 2	1 1 3 1 3 2 9
B.V.1.	Peniaze (211, 213, 21X)	72	3 4 6 0 1 7	3 4 6 0 1 7	3 6 7 4 1 3
2.	Účty v bankách (221A, 22X, +/- 261)	73	2 1 5 4 1 1 5	2 1 5 4 1 1 5	7 6 3 9 1 6
C.	Časové rozlíšenie súčet (r. 75 až r. 78)	74	6 5 7 0 6	6 5 7 0 6	6 5 1 4 7
C.1.	Náklady budúcich období dlhodobé (381A, 382A)	75	2 7 6 8	2 7 6 8	4 8 8 8
2.	Náklady budúcich období krátkodobé (381A, 382A)	76	3 9 8 4 3	3 9 8 4 3	3 7 4 6 3
3.	Príjmy budúcich období dlhodobé (385A)	77			
4.	Príjmy budúcich období krátkodobé (385A)	78	2 3 0 9 5	2 3 0 9 5	2 2 7 9 6

Označenie a	STRANA PASÍV b	Číslo riadku c	Bežné účtovné obdobie 4	Bezprostredne predchádzajúce účtovné obdobie 5
	SPOLU VLASTNÉ IMANIE A ZÁVÄZKY r. 80 + r. 101 + r. 141	79	3 5 2 1 1 2 0 4	3 2 5 2 1 8 5 1
A.	Vlastné imanie r. 81 + r. 85 + r. 86 + r. 87 + r. 90 + r. 93 + r. 97 + r. 100	80	1 5 3 0 8 6 2 9	1 4 7 5 5 3 9 3
A.I.	Základné imanie súčet (r. 82 až r. 84)	81	6 6 1 1 7 2	6 7 5 6 2 8
A.I.1.	Základné imanie (411 alebo +/- 491)	82	6 6 1 1 7 2	6 7 5 6 2 8
2.	Zmena základného imania +/- 419	83		
3.	Pohľadávky za upísané vlastné imanie (-/353)	84		
A.II.	Emisné ážio (412)	85		
A.III.	Ostatné kapitálové fondy (413)	86	3 5 5 0 0 3	3 5 5 0 0 3
A.IV.	Zákonné rezervné fondy r. 88 + r. 89	87	6 4 4 2 0 7 7	6 4 4 2 0 7 7
A.IV.1.	Zákonný rezervný fond a nedeliteľný fond (417A, 418, 421A, 422)	88	6 4 4 2 0 7 7	6 4 4 2 0 7 7
2.	Rezervný fond na vlastné akcie a vlastné podieľy (417A, 421A)	89		



Označenie a	STRANA PASÍV b	Číslo riadku c	Bežné účtovné obdobie 4	Bezprostredne predchádzajúce účtovné obdobie 5
A.V.	Ostatné fondy zo zisku r. 91 + r. 92	90	2 7 1 7 2 8 5	2 7 0 2 9 2 1
A.V.1.	Štatutárne fondy (423, 42X)	91	2 7 1 7 2 8 5	2 7 0 2 9 2 1
2.	Ostatné fondy (427, 42X)	92		
A.VI.	Oceňovacie rozdiely z precenenia súčet (r. 94 až r. 96)	93	4 2 6 6 8 2	3 2 1 5 0 0
A.VI.1.	Oceňovacie rozdiely z precenenia majetku a záväzkov (+/- 414)	94	3 9 7 2 3 9	2 9 2 0 5 7
2.	Oceňovacie rozdiely z kapitálových účastín (+/- 415)	95	2 9 4 4 3	2 9 4 4 3
3.	Oceňovacie rozdiely z precenenia pri zlúčení, splnutí a rozdelení (+/- 416)	96		
A.VII.	Výsledok hospodárenia minulých rokov r. 98 + r. 99	97	4 1 8 5 7 7 8	3 6 2 3 7 6 8
A.VII.1.	Nerozdelený zisk minulých rokov (428)	98	4 1 8 5 7 7 8	3 6 2 3 7 6 8
2.	Neuhradená strata minulých rokov (-/429)	99		
A.VIII.	Výsledok hospodárenia za účtovné obdobie po zdanení +/- r. 01 - (r. 81 + r. 85 + r. 86 + r. 87 + r. 90 + r. 93 + r. 97 + r. 101 + r. 141)	100	5 2 0 6 3 2	6 3 4 4 9 6
B.	Záväzky r. 102 + r. 118 + r. 121 + r. 122 + r. 136 + r. 139 + r. 140	101	1 9 6 9 1 5 6 7	1 7 5 6 6 1 1 6
B.I.	Dlhodobé záväzky súčet (r. 103 + r. 107 až r. 117)	102	3 0 3 8 9 0 8	2 9 7 6 2 7 8
B.I.1.	Dlhodobé záväzky z obchodného styku súčet (r. 104 až r. 106)	103	2 1 1 1 5	2 4 6 1 0
1.a.	Záväzky z obchodného styku voči prepojeným účtovným jednotkám (321A, 475A, 476A)	104		
1.b.	Záväzky z obchodného styku v rámci podielovej účasti okrem záväzkov voči prepojeným účtovným jednotkám (321A, 475A, 476A)	105		
1.c.	Ostatné záväzky z obchodného styku (321A, 475A, 476A)	106	2 1 1 1 5	2 4 6 1 0
2.	Čistá hodnota zákazky (316A)	107		
3.	Ostatné záväzky voči prepojeným účtovným jednotkám (471A, 47XA)	108		
4.	Ostatné záväzky v rámci podielovej účasti okrem záväzkov voči prepojeným účtovným jednotkám (471A, 47XA)	109		
5.	Ostatné dlhodobé záväzky (479A, 47XA)	110		
6.	Dlhodobé prijaté preddavky (475A)	111		
7.	Dlhodobé zmenky na úhradu (478A)	112		
8.	Vydané dlhopisy (473A/-/255A)	113		
9.	Záväzky zo sociálneho fondu (472)	114	9 6 2 7 9	5 6 8 6 0
10.	Iné dlhodobé záväzky (336A, 372A, 474A, 47XA)	115	5 5 2 8 5 5	6 5 4 8 3 8
11.	Dlhodobé záväzky z derivátových operácií (373A, 377A)	116		
12.	Odložený daňový záväzok (481A)	117	2 3 6 8 6 5 9	2 2 3 9 9 7 0



Označenie a	STRANA PASÍV b	Číslo riadku c	Bežné účtovné obdobie 4	Bezprostredne predchádzajúce účtovné obdobie 5
B.II.	Dlhodobé rezervy r. 119 + r. 120	118	2 8 0 0	2 8 0 0
B.II.1.	Zákonné rezervy (451A)	119		
2.	Ostatné rezervy (459A, 45XA)	120	2 8 0 0	2 8 0 0
B.III.	Dlhodobé bankové úvery (461A, 46XA)	121	3 3 2 4 3 7 4	2 5 3 2 1 6 0
B.IV.	Krátkodobé záväzky súčet (r. 123 + r. 127 až r. 135)	122	8 0 3 6 0 3 6	6 8 2 8 3 8 1
B.IV.1.	Záväzky z obchodného styku súčet (r. 124 až r. 126)	123	5 8 8 5 1 1 7	4 7 5 9 8 5 9
1.a.	Záväzky z obchodného styku voči prepojeným účtovným jednotkám (321A, 322A, 324A, 325A, 326A, 32XA, 475A, 476A, 478A, 47XA)	124		
1.b.	Záväzky z obchodného styku v rámci podielovej účasti okrem záväzkov voči prepojeným účtovným jednotkám (321A, 322A, 324A, 325A, 326A, 32XA, 475A, 476A, 478A, 47XA)	125	1 7 4 0 8 8 9	1 4 0 4 5 1 8
1.c.	Ostatné záväzky z obchodného styku (321A, 322A, 324A, 325A, 326A, 32XA, 475A, 476A, 478A, 47XA)	126	4 1 4 4 2 2 8	3 3 5 5 3 4 1
2.	Čistá hodnota zákazky (316A)	127		
3.	Ostatné záväzky voči prepojeným účtovným jednotkám (361A, 36XA, 471A, 47XA)	128		
4.	Ostatné záväzky v rámci podielovej účasti okrem záväzkov voči prepojeným účtovným jednotkám (361A, 36XA, 471A, 47XA)	129		
5.	Záväzky voči spoločníkom a združeniu (364, 365, 366, 367, 368, 398A, 478A, 479A)	130	1 4 8 7 6 7	1 4 4 4 6 6
6.	Záväzky voči zamestnancom (331, 333, 33X, 479A)	131	6 5 8 5 5 9	6 0 1 8 5 5
7.	Záväzky zo sociálneho poistenia (336A)	132	4 3 6 3 1 4	4 1 4 3 6 8
8.	Daňové záväzky a dotácie (341, 342, 343, 345, 346, 347, 34X)	133	5 3 3 8 5 5	5 5 2 7 6 1
9.	Záväzky z derivátových operácií (373A, 377A)	134		
10.	Iné záväzky (372A, 379A, 474A, 475A, 479A, 47XA)	135	3 7 3 4 2 4	3 5 5 0 7 2
B.V.	Krátkodobé rezervy r. 137 + r. 138	136	1 1 8 0 8 0 4	1 0 9 4 0 1 8
B.V.1.	Zákonné rezervy (323A, 451A)	137	8 3 8 5 5 8	7 6 2 6 2 5
2.	Ostatné rezervy (323A, 32X, 459A, 45XA)	138	3 4 2 2 4 6	3 3 1 3 9 3
B.VI.	Bežné bankové úvery (221A, 231, 232, 23X, 461A, 46XA)	139	1 6 0 0 5 5 5	1 8 1 1 7 1 5
B.VII.	Krátkodobé finančné výpomoci (241, 249, 24X, 473A, /-/255A)	140	2 5 0 8 0 9 0	2 3 2 0 7 6 4
C.	Časové rozlíšenie súčet (r. 142 až r. 145)	141	2 1 1 0 0 8	2 0 0 3 4 2
C.1.	Výdavky budúcich období dlhodobé (383A)	142		
2.	Výdavky budúcich období krátkodobé (383A)	143	2 1 0 3 3 0	1 9 8 2 3 9
3.	Výnosy budúcich období dlhodobé (384A)	144		
4.	Výnosy budúcich období krátkodobé (384A)	145	6 7 8	2 1 0 3



Označenie a	Text b	Číslo riadku c	Skutočnosť	
			bežné účtovné obdobie 1	bezprostredne predchádzajúce účtovné obdobie 2
			*	Čistý obrat (časť účt. tr. 6 podľa zákona)
**	Výnosy z hospodárskej činnosti spolu súčet (r. 03 až r. 09)	02	9 1 3 0 9 1 0 6	8 4 3 6 5 2 9 0
I.	Tržby z predaja tovaru (604, 607)	03	8 8 7 2 5 4 5 3	8 1 5 5 1 6 7 6
II.	Tržby z predaja vlastných výrobkov (601)	04		
III.	Tržby z predaja služieb (602, 606)	05	2 0 5 6 7 9 4	2 0 2 4 6 1 3
IV.	Zmeny stavu vnútroorganizačných zásob (+/-) (účtová skupina 61)	06		
V.	Aktivácia (účtová skupina 62)	07	6 2 4 9	
VI.	Tržby z predaja dlhodobého nehmotného majetku, dlhodobého hmotného majetku a materiálu (641, 642)	08	1 9 2 3 0 4	5 2 0 8 3 7
VII.	Ostatné výnosy z hospodárskej činnosti (644, 645, 646, 648, 655, 657)	09	3 2 8 3 0 6	2 6 8 1 6 4
**	Náklady na hospodársku činnosť spolu r. 11 + r. 12 + r. 13 + r. 14 + r. 15 + r. 20 + r. 21 + r. 24 + r. 25 + r. 26	10	9 0 2 6 3 9 2 6	8 3 2 6 8 8 7 9
A.	Náklady vynaložené na obstaranie predaného tovaru (504, 507)	11	6 8 8 6 5 6 4 2	6 3 3 5 9 3 2 7
B.	Spotreba materiálu, energie a ostatných neskladovateľných dodávok (501, 502, 503)	12	2 1 4 3 3 5 2	2 0 3 0 0 4 1
C.	Opravné položky k zásobám (+/-) (505)	13	- 1 6 2 0	- 2 3 1 1 9
D.	Služby (účtová skupina 51)	14	1 7 1 8 1 2 8	1 8 6 5 7 7 9
E.	Osobné náklady (r. 16 až r. 19)	15	1 5 4 7 9 2 5 4	1 3 9 8 3 7 2 3
E.1.	Mzdové náklady (521, 522)	16	1 0 9 4 8 1 2 3	9 8 8 8 5 9 1
2.	Odmeny členom orgánov spoločnosti a družstva (523)	17	1 0 2 3 6 5	9 2 7 2 0
3.	Náklady na sociálne poistenie (524, 525, 526)	18	3 8 2 2 1 8 6	3 4 6 4 3 6 1
4.	Sociálne náklady (527, 528)	19	6 0 6 5 8 0	5 3 8 0 5 1
F.	Dane a poplatky (účtová skupina 53)	20	1 8 6 9 6 0	1 3 1 0 3 1
G.	Odpisy a opravné položky k dlhodobému nehmotnému majetku a dlhodobému hmotnému majetku (r. 22 + r. 23)	21	1 3 5 4 8 8 5	1 3 4 2 7 0 7
G.1.	Odpisy dlhodobého nehmotného majetku a dlhodobého hmotného majetku (551)	22	1 3 5 4 8 8 5	1 3 4 2 7 0 7
2.	Opravné položky k dlhodobému nehmotnému majetku a dlhodobému hmotnému majetku (+/-) (553)	23		
H.	Zostatková cena predaného dlhodobého majetku a predaného materiálu (541, 542)	24	1 1 2 9 8 0	9 2 1 8 2
I.	Opravné položky k pohľadávkam (+/-) (547)	25	6 3 9 4	- 1 3 6 4 2
J.	Ostatné náklady na hospodársku činnosť (543, 544, 545, 546, 548, 549, 555, 557)	26	3 9 7 9 5 1	5 0 0 8 5 0
***	Výsledok hospodárenia z hospodárskej činnosti (+/-) (r. 02 - r. 10)	27	1 0 4 5 1 8 0	1 0 9 6 4 1 1



Ozna- čenie a	Text b	Číslo riadku c	Skutočnosť	
			bežné účtovné obdobie 1	bezprostredne predchádzajúce účtovné obdobie 2
			*	Pridaná hodnota (r. 03 + r. 04 + r. 05 + r. 06 + r. 07) - (r. 11 + r. 12 + r. 13 + r. 14)
**	Výnosy z finančnej činnosti spolu r. 30 + r. 31 + r. 35 + r. 39 + r. 42 + r. 43 + r. 44	29	5 6 5 6 2	9 6 1 1 0
VIII.	Tržby z predaja cenných papierov a podielov (661)	30		
IX.	Výnosy z dlhodobého finančného majetku súčet (r. 32 až r. 34)	31	5 4 5 8 8	9 4 3 4 7
IX.1.	Výnosy z cenných papierov a podielov od prepojených účtovných jednotiek (665A)	32		
2.	Výnosy z cenných papierov a podielov v podielovej účasti okrem výnosov prepojených účtovných jednotiek (665A)	33	5 4 5 8 8	9 4 3 4 7
3.	Ostatné výnosy z cenných papierov a podielov (665A)	34		
X.	Výnosy z krátkodobého finančného majetku súčet (r. 36 až r. 38)	35		
X.1.	Výnosy z krátkodobého finančného majetku od prepojených účtovných jednotiek (666A)	36		
2.	Výnosy z krátkodobého finančného majetku v podielovej účasti okrem výnosov prepojených účtovných jednotiek (666A)	37		
3.	Ostatné výnosy z krátkodobého finančného majetku (666A)	38		
XI.	Výnosové úroky (r. 40 + r. 41)	39	1 9 0 8	1 6 1 4
XI.1.	Výnosové úroky od prepojených účtovných jednotiek (662A)	40		
2.	Ostatné výnosové úroky (662A)	41	1 9 0 8	1 6 1 4
XII.	Kurzové zisky (663)	42	5	2
XIII.	Výnosy z precenenia cenných papierov a výnosy z derivátových operácií (664, 667)	43		
XIV.	Ostatné výnosy z finančnej činnosti (668)	44	6 1	1 4 7
**	Náklady na finančnú činnosť spolu r. 46 + r. 47 + r. 48 + r. 49 + r. 52 + r. 53 + r. 54	45	3 3 7 8 5 7	2 7 8 2 9 6
K.	Predané cenné papiere a podiely (561)	46		
L.	Náklady na krátkodobý finančný majetok (566)	47		
M.	Opravné položky k finančnému majetku (+/-) (565)	48		
N.	Nákladové úroky (r. 50 + r. 51)	49	1 5 4 4 8 0	1 3 8 3 6 5
N.1.	Nákladové úroky pre prepojené účtovné jednotky (562A)	50		
2.	Ostatné nákladové úroky (562A)	51	1 5 4 4 8 0	1 3 8 3 6 5
O.	Kurzové straty (563)	52	3 3	8 8
P.	Náklady na precenenie cenných papierov a náklady na derivátové operácie (564, 567)	53		
Q.	Ostatné náklady na finančnú činnosť (568, 569)	54	1 8 3 3 4 4	1 3 9 8 4 3



Ozna- čenie a	Text b	Číslo riadku c	Skutočnosť	
			bežné účtovné obdobie 1	bezprostredne predchádzajúce účtovné obdobie 2
			***	Výsledok hospodárenia z finančnej činnosti (+/-) (r. 29 - r. 45)
****	Výsledok hospodárenia za účtovné obdobie pred zdanením (+/-) (r. 27 + r. 55)	56	7 6 3 8 8 5	9 1 4 2 2 5
R.	Daň z príjmov (r. 58 + r. 59)	57	2 4 3 2 5 3	2 7 9 7 2 9
R.1.	Daň z príjmov splatná (591, 595)	58	1 0 0 8 0 6	1 3 9 9 8 8
2.	Daň z príjmov odložená (+/-) (592)	59	1 4 2 4 4 7	1 3 9 7 4 1
S.	Prevod podielov na výsledku hospodárenia spoločníkom (+/- 596)	60		
****	Výsledok hospodárenia za účtovné obdobie po zdanení (+/-) (r. 56 - r. 57 - r. 60)	61	5 2 0 6 3 2	6 3 4 4 9 6