

**DODATOK SPRÁVY  
NEZÁVISLÉHO AUDÍTORA  
K ÚČTOVNEJ ZÁVIERKE A  
VÝROČNEJ SPRÁVE  
A  
VÝROČNÁ SPRÁVA**

za obdobie od 01.01.2020 – 31.12.2020

akciovej spoločnosti

**SWAN Mobile, a.s.**  
**Bratislava**

## DODATOK SPRÁVY NEZÁVISLÉHO AUDÍTORA

pre akcionárov, dozornú radu a predstavenstvo akciovej spoločnosti  
SWAN Mobile, a.s. Bratislava

### k časti II - Správa k informáciám, ktoré sa uvádzajú vo výročnej správe

Overili sme účtovnú závierku spoločnosti SWAN Mobile, a.s. (ďalej aj „Spoločnosť“) k 31. decembru 2020, uvedenú na stranách 45 – 92 výročnej správy Spoločnosti, ku ktorej sme dňa 04.03.2021 vydali správu nezávislého audítora, ktorá sa nachádza na stranách 41 – 44 výročnej správy Spoločnosti. Tento dodatok sme vypracovali v zmysle § 27 odsek 6 zákona č. 423/2015 Z.z. o štatutárnom audite a o zmene a doplnení zákona č. 431/2002 Z. z. o účtovníctve v znení neskorších predpisov (ďalej len „zákon o štatutárnom audite“).

Na základe vykonaných prác opísaných v časti II správy nezávislého audítora - Správa k informáciám, ktoré sa uvádzajú vo výročnej správe, podľa nášho názoru:

- informácie uvedené vo výročnej správe Spoločnosti SWAN Mobile, a.s. zostavenej za rok 2020 sú v súlade s jej účtovnou závierkou za daný rok,
- výročná správa obsahuje informácie podľa zákona o účtovníctve.

Okrem toho, na základe našich poznatkov o účtovnej jednotke a situácii v nej, ktoré sme získali počas auditu účtovnej závierky, sme povinní uviesť, či sme zistili významné nesprávnosti vo výročnej správe. V tejto súvislosti konštatujeme, že sme nezistili významné nesprávnosti vo výročnej správe.

Piešťany, 13. mája 2021



VGD SLOVAKIA s. r. o.  
Moskovská 13  
811 08 Bratislava  
Obchodný register, zložka 74698/B  
Licencia SKAU č. 269

Zodpovedný audítor  
Bart Waterloos  
Licencia UDVA č. 1029




2020

# Výroční správa

4<sup>KA</sup>

# Obsah

<b>1. Obsah</b>	2
<b>2. Základné údaje o spoločnosti</b>	3
<b>3. Manažment spoločnosti</b>	4
<b>4. Míľniky roka 2020</b>	7
<b>5. Prelomový rok</b>	8
<b>6. Na strane zákazníka</b>	9
<b>7. #jemito4</b>	10
<b>8. Novinka roka</b>	11
<b>9. Predaj v čase pandémie</b>	13
<b>10. Dátový operátor žije online</b>	15
<b>11. Počúvame a pomáhame</b>	16
<b>12. Firma stojaca na ľuďoch</b>	18
<b>13. Stále kvalitnejšia sieť</b>	19
<b>14. Finančné výsledky</b>	21



# Základné údaje o spoločnosti



**Obchodné meno:** SWAN Mobile, a. s.  
**Sídlo:** Landererova 12, 811 09 Bratislava  
**IČO:** 35 680 202  
**Deň vzniku:** 18. 12. 1995  
**Právna forma:** akciová spoločnosť

### Hlavný predmet činnosti:

- zriaďovanie a prevádzkovanie verejnej telekomunikačnej siete, poskytovanie verejných telekomunikačných služieb, zriaďovanie a prevádzkovanie rádiových zariadení,
- poskytovanie platobných služieb v rozsahu obmedzenom výlučne na vykonávanie platobných operácií podľa ust. § 2 ods. 1 písm. f) zákona o platobných službách za podmienok podľa § 79a zákona o platobných službách,
- prevádzkovanie retransmisie podľa oprávnenia na retransmisiu č. TKR/275/2007 vydaného Radou pre vysielanie a retransmisiu v zmysle zákona č. 308/2000 Z. z. v znení neskorších predpisov,
- vykonávanie činnosti viazaného finančného agenta v sektore poskytovania úverov a spotrebiteľských úverov,
- kúpa tovaru v rozsahu voľnej živnosti na účely jeho predaja konečnému spotrebiteľovi (maloobchod),
- kúpa tovaru v rozsahu voľnej živnosti za účelom jeho predaja iným prevádzkovateľom živnosti (veľkoobchod),
- montáž a predaj telekomunikačných zariadení.

### Počet zamestnancov:

Priemerný počet zamestnancov spoločnosti v roku 2020 bol 86, z toho 12 vedúcich zamestnancov.

Informácie o orgánoch spoločnosti:

#### Predstavenstvo:

Ing. Juraj Ondriš, predseda  
Ing. Miroslav Strečanský  
Ján Mrva  
Ing. Ivan Vavřík, MBA

#### Dozorná rada:

Lubomír Gello, predseda  
PhDr. Roman Vavřík, podpredseda  
Ing. Pavol Ondriš  
MSc. Martina Krúpová  
Vojtech Nagy  
Ing. Vladimír Hašík

# Manažment spoločnosti



## Juraj Ondriš

### Generálny riaditeľ a predseda predstavenstva

Zakladateľ spoločnosti pôsobí od jej vzniku ako predseda predstavenstva a od roku 2018 aj ako výkonný riaditeľ. Je spoluautorom myšlienky štvrtého mobilného operátora, ktorý ako vyzývateľ ostatných operátorov na trhu prináša zákazníkom veľké dátové objemy za rozumné ceny. Absolvent Elektrotechnickej fakulty Slovenskej technologickej univerzity sa viac ako 25 rokov pohybuje v sektore investícií a inovácií. Je akcionárom a predsedom predstavenstva telekomunikačných spoločností SWAN, a.s., a SWAN Mobile, a.s.. Prvá uvedená spoločnosť je druhým najväčším poskytovateľom fixných telekomunikačných služieb pre firemných zákazníkov. V spoločnosti SWAN Mobile, ktorá prevádzkuje mobilného operátora pod značkou 4ka, sa J. Ondriš podieľa na chode a stratégii spoločnosti aj ako jej výkonný riaditeľ. Okrem telekomunikácií sa venuje ako investor aj oblasti IT či médií.

## Ján Mrva

### Obchodný riaditeľ

Po štúdiu na Univerzite Komenského v Bratislave, pôsobil v oblasti obchodu. V roku 2005 nastúpil na pozíciu Key Account Manager v spoločnosti Euroweb a odvtedy sa venuje oblasti telekomunikácií. Po akvizícii spoločnosti Euroweb začal pracovať v spoločnosti SWAN na pozícii obchodníka rezidenčného predaja. Neskôr sa stal vedúcim oddelenia rezidenčného predaja a od roku 2017 pôsobí ako obchodný riaditeľ spoločnosti SWAN, kde je jeho primárnou úlohou rozvoj predajných kanálov pre fixné a mobilné rezidenčné služby.

## **Patrik Kollaroci** Technický riaditeľ

Vyštudoval odbor telekomunikácie na Slovenskej technickej univerzite v Bratislave. Počas 20 rokov v telekomunikačnom a IT sektore pracoval v spoločnostiach Eurotel Bratislava, Nortel a Huawei. Mal v kompetencii dodávky rozsiahlych telekomunikačných/IT projektov a riadil desiatky zamestnancov. V spoločnosti SWAN Mobile pôsobí od roku 2014. Zodpovedá za vybudovanie a prevádzku mobilnej siete SWAN Mobile, ako aj ďalší rozvoj siete v súlade so strategickými a rozvojovými zámermi spoločnosti. Má ambíciu vybudovať silné meno značky SWAN Mobile.

## **Ivan Vavřík** Finančný riaditeľ

V roku 2007 promoval na Fakulte medzinárodných vzťahov Ekonomickej univerzity v Bratislave v odbore hospodárska diplomacia a po rigoróznom výberovom procese nastúpil na Management trainee program v spoločnosti Tatra banka. Získal tiež titul MBA z Webster University v USA. V spoločnosti Tatra banka pôsobil s prestávkou 10 rokov na rôznych oddeleniach (podpora predaja, úverové analýzy a risk management, syndikované úvery, financovanie nehnuteľností). V spoločnosti SWAN Mobile pôsobí od septembra 2018 ako riaditeľ finančnej divízie pre mobilné služby, kde je jeho primárnou úlohou riadenie financií a finančná stratégia spoločnosti.

## **Andrea Gubová** Riaditeľka ľudských zdrojov

Má pracovné skúsenosti s budovaním spoločnosti „na zelenej lúke“ (tzv. greenfield projekty) a transformačnými projektmi už zabehnutých procesov, ako aj s nastavovaním divízie ľudských zdrojov od úplných začiatkov v rôznych oblastiach podnikania (výroba, telekomunikácie, finančný sektor). Pred nástupom do spoločnosti SWAN Mobile pôsobila v spoločnosti z oblasti poisťovníctva, kde viedla všetky hlavné rozvojové i zmenové projekty týkajúce sa ľudských zdrojov. Spolupodielala sa na definovaní transformačných projektov a následne spolupracovala pri implementácii celofiremnej obchodnej stratégie pre tri rôzne značky, dve krajiny a dve rôzne legislatívy súčasne. Od októbra 2019 pôsobí ako riaditeľka ľudských zdrojov v spoločnosti SWAN Mobile a jej hlavnou úlohou je premieňať obchodnú stratégiu na iniciatívy HR a pomáhať spoločnosti rásť. Spoločne so svojím tímom pracujú na vlastnom zefektívňovaní činností a zároveň prinášaní noviniek v oblasti ľudských zdrojov aj pre spoločnosť 4ka.

## **Vojtech Nagy**

### Riaditeľ pre reguláciu a právne služby

Po štúdiu na STU nastúpil na pozíciu produktového manažera pre oblasť dátových služieb do spoločnosti EuroTel Bratislava, a.s. V roku 2002 nastúpil do spoločnosti SWAN na pozíciu marketingového manažera. Od roku 2007 sa venoval rozvoju produktového portfólia a integrácii menších poskytovateľov získaných akvizíciou na pozícii vedúci produktového oddelenia. Aktívne sa spolupodieľal na získaní nových frekvenčných prídelloch v pásmach 1,8 GHz, 3,5 GHz, 3,7 GHz a 26 GHz. Od roku 2015 zabezpečuje súlad s legislatívnymi normami a zákonmi na pozícii riaditeľa pre reguláciu a externé vzťahy.

## **Róbert Plonka**

### Riaditeľ pre zákazníckú starostlivosť

Kariéru v oblasti zákazníckeho servisu začal v roku 2000 na oddelení call centra a technickej podpory v spoločnosti Nextra, s.r.o. Podieľal sa na realizácii a vedení časti projektu centralizácie medzinárodných call centier spoločnosti Nextra do Bratislavy za účelom poskytovania multijazyčnej podpory zákazníkom. V rokoch 2006 až 2013 pôsobil na pozícii Customer Service Manager, kedy participoval na projekte implementácie nového CRM systému a tiež vybudoval oddelenie na spracovávanie reklamácií a riadenie retencie zákazníkov. Popri práci si doplnil vzdelanie absolvovaním štúdia na Fakulte manažmentu Univerzity Komenského v Bratislave, ktoré ukončil v roku 2012. Od roku 2013 pôsobí na pozícii riaditeľa zákazníckeho servisu, kde sa jeho zodpovednosť rozšírila o oddelenie dohľadového centra a oddelenie podpory obchodnej administratívy.

## **Roland Kyška**

### Riaditeľ pre marketing a komunikáciu

Po štúdiu manažmentu na Prešovskej univerzite a rigoróznom konaní na Fakulte masmédií PVŠ absolvoval doktorandské štúdium na VŠE v Prahe. Pracoval ako novinár na redaktorských pozíciách v rôznych printových a audiovizuálnych médiách. V rokoch 2005 - 2006 bol šéfredaktorom STV a v rokoch 2007 - 2011 zástupcom šéfredaktora týždenníka Plus 7 dní. V skupine DanubiaTel pôsobí od roku 2011, kde riadil spoločnosť internet.sk, ktorá združuje viacero webových médií a on-line projektov. Od roku 2015 je zodpovedný za korporátnu komunikáciu skupiny a neskôr aj za marketing spoločnosti SWAN Mobile.

**Príhovor  
predsedu  
predstavenstva  
a výkonného  
riaditeľa**



# Sme na dobrej ceste

Rok 2020 si budeme pamätať ako dôležitý míľnik na našej ceste. Dôvodov na spokojnosť máme viacero.

Po piatich rokoch intenzívneho úsilia sme naplnili naše reklamne heslo "sme 4ka a chceme byť vaša jednotka". Výsledky nezávislého prieskumu KPMG potvrdili, že spoločnosť 4ka sa stala najobľúbenejším telekomunikačným operátorom na Slovensku. Je to veľké povzbudenie pre celý náš tím, signál, že sme na dobrej ceste, a zároveň záväzok nepoľavovať v našom úsilí o neustále zlepšovanie sa. Je to tiež dôkazom, že prozákaznícky prístup, ktorým sa riadime, prináša svoje ovocie zhmotnené v spokojnosti našich klientov.

Dôležitý míľnik sme dosiahli aj v ekonomickej oblasti, keď sa nám podarilo preklopiť naše prevádzkové hospodárenie do pozitívnych čísel. Dôležité je, že tento kľúčový míľnik sme dosiahli pri báze neprevyšujúcej 0,5 milióna aktívnych používateľov našich služieb, čo nám dáva komfortný priestor pre ďalší ekonomicky rast a rozvoj. Takisto môžeme skonštatovať, že unikátna cesta nízkonákladového operátora, ktorou sme sa vybrali ako štvrtý operátor na trhu, bola správna.



**Ing. Juraj Ondriš**

výkonný riaditeľ

a predseda predstavenstva

# Prelomový rok



# 2020: Prvýkrát s kladnou EBIDTA

Nebýva bežné, že sa naplní očakávanie od roka, keď sa hneď jeho začiatkom stane taká významná neočakávaná zmena, ako bol vlani príchod ochorenia Covid-19. O to viac ma teší, že vďaka neúnavnej snahe našich zamestnancov a kontraktorov, rokom 2020 končí finančne náročná start-up fáza spoločnosti. Po piatich rokoch snahy sa nám prvýkrát podarilo dosiahnuť kladný prevádzkový výsledok EBIDTA. Poďme sa na to pozrieť bližšie:

- Tržby pokračovali v raste na 45,6 mil. EUR, pričom jednorazové transakcie predstavovali 8,2 mil. EUR a organické tržby boli 37,4 mil. EUR,
- Organický rast tržieb takto dosiahol opäť silných 29 % medziročne, čo je len mierne spomalenie oproti 31 % v minulom roku,
- Hlavným motorom organického rastu sú už 5 rokov rovnaké dva elementy: narastajúci počet aktívnych zákazníkov a rast tržby na jedného zákazníka (ARPU),
- Prevádzkové náklady boli výške 40 mil. EUR, pričom jednorazové transakcie 2,7 mil. EUR a organické náklady 37,3 mil. EUR,
- Organické náklady rástli o 5 % medziročne, čo je oproti 7 % v minulom roku vynikajúci výsledok.

Či už s jednorazovými transakciami alebo bez nich, spoločnosť si po 5 rokoch zarobila na svoju bežnú prevádzku, a to je prelomové. Napriek tomu tu naše úsilie nekončí, keďže spoločnosť má okrem iného

aj investičné náklady, ktoré sú v tomto sektore významné. Nejde len o investície, ktorými dochádza k obmene zastaranej technológie, ale najmä o tie investície, ktoré môžu priniesť lepšiu zákaznícku skúsenosť alebo vyššiu rast klientov a tržieb v budúcnosti.

V roku 2020 spoločnosť investovala 5,6 mil. EUR, pričom väčšinu predstavovali rozvojové investície ako napríklad:

- rozširovanie a zahusťovanie pokrytia siete 4ka, pričom pribudlo 77 nových základňových staníc,
- nákup novej 5G technológie, ktorú plánujeme využiť nielen v Bratislave,
- dodatočné 2x 3 MHz v našom frekvenčnom spektre 1,8 GHz, čo zvýši v roku 2021 kapacitu siete 4ka a odbremení vyťažené sektory,
- nová služba, akou je možnosť obstarania mobilného telefónu na splátky.

Očakávanie od roku 2021 je teda jednoznačné: spoločne zdolať pandémiu a pokračovať v raste. Len tak získame väčší priestor a sebestačnosť pri realizácii nových rozvojových projektov, ktoré potešia našich zákazníkov a vytvoria budúci potenciál rastu hodnoty firmy.



**Ivan Vavřík**  
finančný riaditeľ  
a člen predstavenstva

# Na strane zákazníka



# Napriek náročnému obdobiu, uzatvorila 4ka rok 2020 so vztýčenou hlavou

V roku 2020 sme všetci čelili bezprecedentnej situácii minimálne zo strednodobého hľadiska. Napriek globálnej pandémie, ktorá sa do nás zahryzla vo viacerých vlnách, môžeme konštatovať, že 4ka si udržala rastové tendencie z predošlých rokov. Retailové výnosy zo služieb narástli o 7,1 mil. eur na hodnotu 28,4 mil. eur, čo predstavuje medziročný rast na úrovni 34 %. Rast výnosov bol spôsobený v podstatnej miere paušálmi SLOBODA. Ich podiel na celkovom raste výnosov predstavoval až 89,8 %. Zvyšok predstavoval nárast výnosov z kreditu, v rámci ktorého najrýchlejšie rástli výnosy za dáta, ktoré boli tesnej blízkosti nasledované hlasom. Naopak, jemný pokles na úrovni 2 % zaznamenali výnosy z kreditu za SMS služby. V dynamickom raste pokračovali aj paušály SLOBODA, vlajková loď produktového portfólia spoločnosti 4ka. Počet aktivácií na konci roka 2020 sa oproti predošlému roku zvýšil o 38%. Čo sa týka skladby jednotlivých paušálov, pomer medzi dátovými a hlasovými paušálmi ostal medziročne nezmenený, pozitívne je, že najrýchlejší rast spomedzi všetkých paušálov SLOBODA zaznamenala práve SLOBODA Nekonečno+, nárast podielu predstavuje 3 percentuálne body. Celkový podiel paušálov, ktoré zákazníkom ponúkajú nekonečné DÁTA, predstavoval viac ako 40 %, čo svedčí o tom, že 4ka je aj naďalej vnímaná ako dátový operátor. O tom svedčia aj priemerné hodnoty prenesených dát na 1 zákazníka využívajúceho dáta, kde sme v roku 2020 opäť zaznamenali rekordné hodnoty.



Dátová spotreba zaznamenala v roku 2020 viaceré špecifiká. Krivka priemernej dátovej spotreby na 1 zákazníka využívajúceho dáta v spoločnosti 4ka dlhodobou lineárne narastá, v roku 2020 však bola ovplyvnená zníženou mobilitou zákazníkov v dôsledku prebiehajúcej pandémie. Tá sa prejavila dvoma spôsobmi. Po prvé, dočasným znížením počtu zákazníkov využívajúcich dáta. Časť bázy teda prestala využívať mobilný internet a pravdepodobne ho nahradila fixným pripojením. Ďalšia skupina zákazníkov, ktorá ostala verná mobilnej konektivite, spôsobila výrazné navýšenie agregovanej spotreby, čo sa v dôsledku poklesu počtu zákazníkov využívajúcich dáta ešte výraznejšie podpísalo pod nárast priemernej spotreby na zákazníka. V číslach to predstavuje 25 % skokový nárast priemernej dátovej spotreby, čo v rámci doterajšieho vývoja tohto ukazovateľa považujem za výnimočný jav. Toto špecifikum platilo hlavne pre prvú vlnu pandémie, podobné posuny sme zaznamenali aj koncom roka 2020, boli už však menej výrazné.

Nezvyčajnú trajektóriu mal aj vývoj počtu aktivácií balíkov GIGA. Po miernom zaváhaní v prvej vlne pandémie sme zaznamenali skokový

rast v rámci tretieho štvrťroka 2020. Naopak, v závere roka krivku ovplyvnila druhá vlna pandémie a spôsobila jej mierny pokles. Celkom iný príbeh zažila aktivačná krivka, medzi zákazníkmi veľmi obľúbeného, balíka Denné nekonečno. Tá rovnako prudko vyrástla v siedmom mesiaci a do konca roka si túto vysokú úroveň dokázala aj udržať.

Darilo sa nám aj v oblasti prenositeľnosti čísel. S každým z konkurenčných operátorov sme si počas každého mesiaca roka 2020 udržali pozitívnu portačnú bilanciu. Celkovo si v roku 2020 prenieslo číslo do spoločnosti 4ka viac ako 42 000 zákazníkov, čo je takmer trojnásobok prenosov v opačnom smere, kde sme zaznamenali prenos v počte len niečo vyššie 14 000 čísel. Celkovo sme tak v oblasti MNP zaznamenali pozitívnu bilanciu na úrovni viac ako 27 000 prenesených čísel. Rok 2020 sme uzatvorili prekročením méty 500 000 aktívnych zákazníkov podľa metodiky TAC3M.

Verím, že aj v ďalších obdobiach bude 4ka pokračovať v našliapnutých rastových trendoch a vo všetkých kľúčových parametroch sa jej aj naďalej bude dariť.

#### Nárast bázy

500 000  
zákazníkov  
na konci roka

#### Port-in/port-out

+42 000 nových  
zákazníkov  
-14 000 čísel odišlo  
ku konkurencii

#### Počet aktivácií SLOBODA

+38% (medziročný nárast)



**Marek Jánošík**  
vedúci oddelenia produktu a propozície

# Podívejte se na



# Značka 4ka prešla výrazným omladením a zanechala výraznejšiu pamätovú stopu

„Je mi to jedno“ je častá odpoveď, keď je dotyčnému niečo ukradnuté. Napríklad, keď si nechce vybrať, alebo o niečo ponúkané nemá žiaden záujem. Z tejto niekedy až mierne arogantnej odpovede sme s pomocou slovnej hračky „Je mi to štyri“ urobili nový slogan kampane spoločnosti 4ka ešte na prelome rokov 2019 - 2020.

Už dlhšie prechádza značka 4ka repositioningom súvisiacim s orientáciou na mladšiu cieľovú skupinu. S príchodom nových dátových paušálov TO. a neskôr SLOBODA, veľkých dátových balíkov, najmä tých s neobmedzenými dátami, zákaznícky kmeň spoločnosti 4ka výrazne omladol. Mladí ľudia patria jednak k zákazníkom s veľkou dátovou spotrebou, zároveň hľadajú na trhu efektívnu cenu. Slogan #jemito4 bol navrhnutý ako generačná odpoveď na ponuky drahých paušálov s nízkymi objemami dát. Zároveň mal posilniť imidž spoločnosti 4ka ako vyzývateľa a rebela na telekomunikačnom trhu.



Marketingové oddelenie mieni, svet mení. V marci 2020, na ktorý bolo naplánované spustenie novej kampane, Slovensko, a spolu s ním celý svet, zasiahla prvá vlna pandémie ochorenia COVID-19.

Tá so sebou priniesla mnoho nových fenoménov, vrátane prejavov zvýšenej empatie a starostlivosti, vzájomného povzbudzovania sa v ťažkých časoch. V tejto atmosfére by slogan #jemito4 mohol pôsobiť kontraproduktívne. Navyše nemalá časť kampane bola naplánovaná v OOH a znížená mobilita, ktorú priniesli vládne opatrenia na zamedzenie šírenia vírusu, by beztak ohrozila jej efektivitu. Nelahké rozhodnutie odsunúť štart kampane sa napokon ukázalo ako správne.

V reakcii na novú situáciu spôsobenú koronavírusom 4ka ponúkla 1. apríla 2020 svojim existujúcim i novým zákazníkom zadarmo balík Dáta na doma, ktorý obsahoval neobmedzené dáta na jeden mesiac.

Získal ho každý, kto mal aktivovaný, buď nový paušál SLOBODA+, alebo SLOBODA DÁTA. Slogan #jemito4 v neľahkých časoch nahradil nový „Dáta na to!“ ako parafráza známeho „Ruku na to!“

Kampaň #jemito4 bola napokon v svojej prvej fáze nasadená začiatkom júla 2020. Posunom oproti minulosti bolo aj to, že jej tvárou sa nestala žiadna celebrita, ale bežní mladí ľudia, ktorí dali najavo svoj postoj k obmedzeniam pri dátovaní. Slogan #jemito4 sa stal kľúčovým prvkom v celej komunikácii operátora a kampaň pokračovala s novými vizuálmi na jeseň už aj s nasadením v TV.

Úspechom kampane je zvýšenie povedomia o značke, ktorá sa v Top of Mind z 6 % v máji 2020 zdvojnásobila na 12 % v decembri 2020. Celková spontánna znalosť narástla v rovnakom období z 59 % na 86 %.

**Spontánna znalosť  
značky (12/20)**

86 %

**Top of Mind  
(12/20)**

12 %

**Najsilnejšia asociácia  
s spoločnosťou 4ka  
= dáta, dátovanie**

36 %



**Roland Kyška**  
riaditeľ pre marketing  
a komunikáciu



# Novinka roka



# V roku 2020 spoločnosť 4ka zamiešala karty na poli fakturovaných služieb a mobilných telefónov

Rok 2020 nebol ľahký a ako mobilný operátor sme si boli vedomí, že obavy z prichádzajúcej zhoršujúcej sa ekonomickej situácie môžu ovplyvniť zákaznícke správanie a nákupné rozhodnutia ako napríklad, že zákazníci budú odkladať niektoré nákupy na neskôr. Svoje aktivity pre tento rok sme preto smerovali k využitiu „slobody“, ktorá je súčasťou našej DNA, aj k novým fakturovaným službám v kombinácii s mobilnými telefónmi.

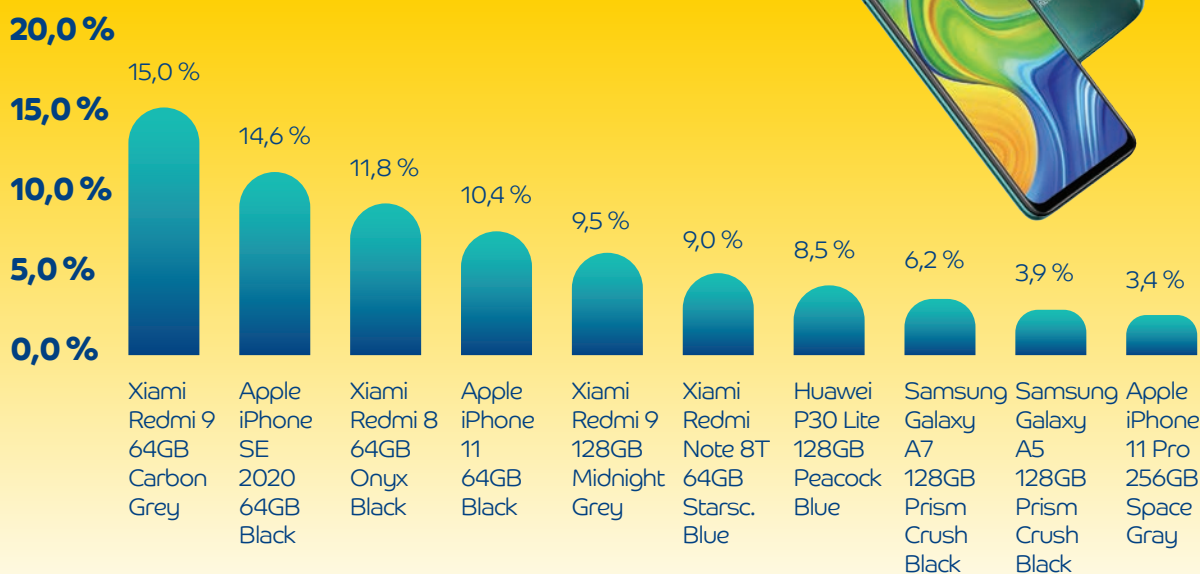
Mobilný telefón sa stal komoditou, pracovným nástrojom, zdrojom zábavy, kľúčovým nástrojom komunikácie, ba priam nevyhnutnosťou pre každého z nás. Preto spoločnosť 4ka popri paušáloch SLOBODA, ktoré získali na svojej obľúbenosti už od začiatku spustenia a ich obľúbenosť nestále rastie, prináša skutočnú slobodu aj pri výbere mobilného telefónu či zariadenia.

Výber novej kombinácie je pre zákazníkov spoločnosti 4ka ako dýchanie – bezbolestné, jednoduché, radostné, slobodné, a vyberajú si, čo v danej chvíli potrebujú alebo im vyhovuje. Je jedno, či si zákazník vyberá podľa svojho obľúbeného paušálu SLOBODA, vysnívanej značky telefónu alebo podľa toho, koľko a ako dlho chce mesačne platiť na svojej mesačnej faktúre. Služby, ako vždy, sú bez viazanosti.

Dnes majú zákazníci na výber z viac ako 15 mobilných telefónov a zariadení, ku ktorým si môžu vybrať ktorýkoľvek paušál SLOBODA a zároveň aj dĺžku splácania mobilného telefónu, a to 12, 18, 24 alebo až 30 mesiacov. Nákup paušálu s mobilným telefónom je možné urobiť na predajných miestach spoločnosti 4ka, a to v predajných sieťach Digitall, Mobil Online, či vybraných predajniach SWAN alebo online v e-shope spoločnosti 4ka.

4ka je značka, ktorú jej zákazníci vnímajú pozitívne a ku ktorej sú lojalni. Hneď od spustenia novej kombinácie paušálu SLOBODA spolu s mobilnými telefónmi venovali zákazníci spoločnosti 4ka svoju pozornosť značkám Xiaomi, Apple, Samsung a Huawei. Na dvoch prvých priečkach sa umiestnili Xiaomi Redmi 9 64 GB a Apple iPhone SE (2020) 64 GB. Top 10 najpredávanejších telefónov za rok 2020:

## Najpredávanejšie modely telefónov v % za rok 2020



Ak majú naši zákazníci záujem o klasické tlačidlové telefóny, tak majú na výber z viacerých modelov, ktoré sú k dispozícii na predajných miestach Slovenskej pošty. Najpredávanejším telefónom za rok 2020 v tejto kategórii sa stal MaxCom Classic MM134.

Pri výbere smartfónov a v závislosti od využívania niektorých z nespočetného množstva služieb poskytujúcich obsah zákazníci vyhľadávali najmä veľkosť displeja, kapacitu telefónu, výdrž batérie alebo kvalitu fotoaparátu v telefóne. Z pohľadu čísel:

**Veľkosť displeja**

**Kapacita telefónu**

**Výdrž batérie**

**Fotoaparát**

5 - palcový

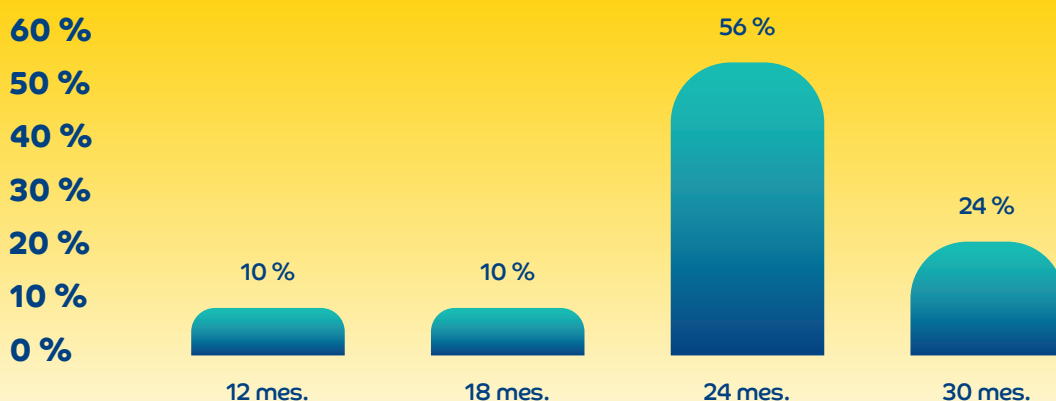
128 GB - 256 GB

3 000 – 5 000 mA

čo najviac MegaPixelov

S prihliadnutím na prichádzajúci trend, ktorý smeruje k výberu dlhšieho času platenia mesačných platieb za telefón ako 24, 30 dokonca až 36 mesiacov, čo vyplýva z túžby zákazníka po vlajkových smartfónoch značiek ako Apple, Samsung či Huawei, kde sa cena zvyčajne pohybuje od 800 – 1 200 eur, si naši zákazníci vybrali najmä 24- a 30-mesačné platby za telefón.

## Mesačné platby za telefón v % za rok 2020



Cieľom spoločnosti 4ka na rok 2021 je vytvoriť širokospektrálne portfólio pre každý typ zákazníka. Zameranie pri výbere telefónov a zariadení bude najmä na 4G a 5G telefóny, smartfóny využívajúce technológie eSIM, VoLTE, VoWiFi, na uľahčenie kúpy pre zákazníka a zvyšovanie zákazníckej skúsenosti pri výbere fakturovaných služieb SLOBODA spolu s mobilnými telefónmi.

**Andrea Čagalová**

senior manažérka  
pre produkt a propozície

# Predaj v čase pandémie



# Predajná sieť spoločnosti 4ka rástla aj v roku 2020

Rok 2020 bol iný. Iný, ako sme všetci na oddelení obchodu čakali, iný, ako sme si priali. Napriek tomu ho po skončení môžeme hodnotiť veľmi úspešne, keďže spoločnosť 4ka dosiahla v predaji ciele, ktoré si začiatkom roka stanovila. Celkový predaj služieb v roku 2020 bol viac ako 241 000 predaných SIM kariet.

Dosiahnutie predajného cieľa je práca aj iných zložiek, ktorým chceme týmto poďakovať. Veď bez produktového oddelenia by služba nebola pre ľudí zrozumiteľná a najlacnejšia, bez kolegov z marketingu by sme nemali prevratnú kampaň #jemito4 a bez technického oddelenia, ktoré udržiavalo a zlepšovalo sieť by 4ku nemohol zákazník plnohodnotne používať.

4ka sa stala počas roku 2020 najobľúbenejším operátorom práve v čase krízy, keď sa zákazníci konkurencie časoch pozerajú aj na obsah svojich peňaženiek a optimalizáciu svojich nákladov realizujú aj prostredníctvom služieb spoločnosti 4ka, ktorá si dlhodobo drží najnižšie ceny za dáta.

Čo ale bolo v predaji našou najväčšou oporou? Bola to stratégia diverzifikácie predaja, ktorú sme naštartovali dávno pred začatím roka 2020. 4ka stavila na synergie s predajom silných hráčov na trhu a táto stratégia sa ukázala ako úspešná. Predajní partneri spoločnosti 4ka boli aj v „pandemickom“ roku vďaka dobrému rozloženiu oporou predaja. V každom čase to bol niekto iný, ale o to presne ide.



Medzi stabilných partnerov predaja patrí Slovenská pošta s celou sieťou pobočiek. Počas najprísnejšieho „uzamknutia“ ekonomiky v apríli 2020 predávala mesačne stále viac ako 8 000 služieb. Takýto predaj bolo možné dosiahnuť jedine preto, že predaj spoločnosti 4ka sa tak automatizoval a bol taký časovo nenáročný, že nespôsobil zdržanie či dlhé rady a predajca dokázal aktivovať SIM kartu a vybraný paušál Sloboda tak rýchlo, ako podať list. Pošta teda bola a stále ostáva stabilným predajným partnerom spoločnosti 4ka aj v ťažkých časoch.

Ďalším stabilným pilierom boli predajné siete Digitall, Mobil Online a individuálni partneri. Každá zo sietí Digitall a Mobil Online majú približne 50 pobočiek rozložených rovnomerne po celom území Slovenska. Ich stabilita spočíva v tom, že majú časť pobočiek v nákupných centrách, ktoré boli z dôvodu pandémie prázdne, ale druhá a väčšia časť pobočiek je v potravinových reťazcoch, ktoré boli stále živé a predaj na nich kompenzoval tie slabšie pobočky.

Vďaka svojej šikovnosti dokázali tieto siete predajcov aj v najnáročnejších mesiacoch, kedy bol problém zohnať osobné ochranné prostriedky, udržať úroveň predaja a zároveň bezpečnosť predajcov a zákazníkov. Vďaka tomu bola spoločnosť 4ka dostupná pre všetkých práve vtedy, keď online hovory s rodinou alebo kolegami cez dátové služby (ktorých má spoločnosť 4ka v ponuke viacero) boli tak veľmi potrebné. Práve predaj služieb mobilného operátora 4ka umožnil sieťam aj jednotlivcom udržať pobočky otvorené, keďže poskytovanie služieb mobilných operátorov malo v čase

najprísnejšieho lockdownu výnimku. Ďalšou stabilnou nohou predaja je stále rozrastajúca sa sieť viac ako 70 individuálnych partnerov prevažne zoskupených v spoločnosti SORTEC. Partneri popri svojom predaji prevažne elektroniky a mobilného príslušenstva ponúkajú aj služby spoločnosti 4ka. Ich umiestnenie je mimo veľkých obchodných centier. Dajú sa nájsť práve na sídliskách a námestiach, čím sme dosiahli ešte väčšiu dostupnosť služieb spoločnosti 4ka.

Neodmysliteľnou súčasťou predaja sú aj SWAN centrá, ktoré poskytujú zákazníkom najširšiu ponuku služieb spoločností 4ka a SWAN. Jednou z najnovších sietí, ktorá predaju pomohla aj počas lockdownu, bola sieť predajní tabaku GECO. Predaj v tejto sieti sme spustili tesne pred vypuknutím pandémie, čo nám zabezpečilo dostupnosť služieb aj na ďalšom bode, ktorý bol počas celého roka 2020 otvorený.

Predaj v trafikách bol novinkou, ktorú na Slovensku ešte žiadny iný mobilný operátor nevyužil. Na získanie všetkých zákazníckych údajov potrebných na aktiváciu služby využívame skenovaciu aplikáciu, ktorá všetky potrebné údaje získa z OP a obalu SIM karty a celý predaj skrúti na sekundy. To nám pomohlo, aby sme neblokovali predaj v trafike, nevznikali rady a zdržanie, ktoré by zákazníkov obťažovalo.



Samostatnou a novou kapitolou predaja spoločnosti 4ka je predaj cez call centrá. Predaj bol spustený začiatkom roka a po viacerých zmenách sme našli stabilného partnera ktorý pre spoločnosť 4ka tento predaj realizuje. V súčasnosti takto pracuje už viac ako 20 operátorov a za minulý rok nám takto priniesli približne 6 000 nových zákazníkov.

Počas roku 2020 sme sa stali pre zákazníka dostupnejší nielen cez nové predajné miesta, ale aj cez dramatické rozšírenie bodov, kde si môžu obnoviť alebo navýšiť svoj kredit, ak sa nerozhodli pre najjednoduchší spôsob navyšovania prostredníctvom platobnej karty.

V roku 2020 sme medzi body s možnosťou dobítia kreditu zaradili aj sieť viac ako 650 trafik spoločnosti GG Tabak. V tejto sieti hľadáme aj možnosti, ako spustiť popri dobíjaní aj samotný predaj služieb spoločnosti 4ka. Ale to, či cestu nájdeme, bude otázkou roka 2021.

Poslednou, ale zd'aleka nie najmenšou novinkou v predaji počas roka 2020 bolo spustenie postpaidových služieb s mobilnými telefónmi. Služba je pre zákazníkov dostupná na všetkých pobočkách Digital (SmartShop), v pobočkách Mobil Online a na webe spoločnosti 4ka.



**Ján Mrva**  
obchodný riaditeľ



# Dátový operátor žije on-line

10

# Rok 2020 priniesol o 32 % viac zákazníkov cez e-shop

Rok 2020 a pandémie ochorenia COVID-19 ukázali veľmi jasne, akú kritickú úlohu zohráva telekomunikačný priemysel v spoločnosti a v ekonomike. Všetky nariadenia a obmedzenia, ktoré boli zavedené, nám ukázali, aké dôležité je byť v kontakte - so svetom, s kolegami, s rodinou. Internet a nové digitálne technológie nám všetkým umožnili pracovať, komunikovať s rodinou, ale tiež tráviť voľné chvíle online vzdelávaním alebo sledovaním seriálov v bezpečnom prostredí našich domovov, bez porušovania nariadení a bez zbytočného ohrozovania svojho zdravia.

O to dôležitejšiu úlohu v živote nás všetkých zohrával online predaj, ktorý bol v mnohých segmentoch jedinou voľbou. Táto situácia prinútila na internete nakupovať aj tých, ktorí boli dovtedy voči online nákupom skeptickí. Odhaduje sa, že nárast tržieb z celého e-commerce segmentu na Slovensku medziročne narástol približne o 19 %. E-commerce a celková digitálna skúsenosť zohráva pre telekomunikačného operátora zameraného na dáta veľmi silnú a dôležitú úlohu.

Rok 2020 bol pre spoločnosť 4ka z pohľadu e-commerce veľmi silný rok.

Viac ako 32 %  
nárast predaja  
cez e-shop

Viac ako 5,6 % nárast  
v pomere online predaja  
vs ostatné predajné  
kanály

Efektívnejšie (lacnejšie)  
získavanie online zákazníka  
o takmer 67 % v porovnaní  
s rokom 2019



Medzi hlavné oblasti, ktoré sa pod tento úspech podpísali, boli najmä nasledovné:

- Spustenie predaja telefónov cez e-shop
- Aktualizácia produktovej propozície
- Zastrešenie celého výkonnostného marketingu interne so zreteľom na predaj a efektivitu
- Efektívnejšie a podrobnejšie merania online výkonu
- Neustála aktualizácia a modernizácia zákazníckych portálov – Moja Zóna a mobilná aplikácia Moja 4ka
- Zlepšenie zákazníckej podpory – nové efektívnejšie interné procesy a chatbot Simca

Nasledujúci rok takisto prináša veľké výzvy. 4ka ako dátový operátor chce aj naďalej podporovať svoj e-commerce kanál na získavanie nových klientov, no zároveň má v pláne modernizovať aj súčasné zákaznícke portály tak, aby klientom spoločnosti 4ka absolútne nič nechýbalo.



**Marko Bugáň**  
vedúci oddelenia e-commerce



# Počíváme a pomáháme



# Zákazníci stále preferujú telefonický kontakt so zákazníckym centrom

Rok 2020 bol z hľadiska zákazníckej starostlivosti náročný najmä s ohľadom na pandemickú situáciu. Bolo potrebné flexibilnejšie reagovať na zákaznícke požiadavky primeranou formou a poskytovať zákazníkom podporu aj v takom náročnom období, dobe akým rok 2020 bol. Vyrovnať sme sa museli nielen s externými požiadavkami zákazníkov, ale súčasne aj s potrebou chrániť našich interných zamestnancov na všetkých úrovniach zákazníckej podpory a servisu a pritom neznižovať kvalitu poskytovaných servisných služieb.

Organický rast zákazníckej bázy a spoločnosti 4ka ako takej, rozširovanie produktového portfólia o fakturované služby a zároveň pandemická situácia sa preniesli aj do oblasti zákazníckej podpory najmä vo forme zvýšenia počtu požiadaviek na zákaznícku linku 950. Množstvo pobočiek bolo uzavretých, otváracie hodiny pôšt boli skrátené, čo spoločne s nárastom počtu zákazníkov vytvorilo smerovanie požiadaviek prioritne do telefonickú a elektronickú formu komunikácie.

Za rok 2020 bolo na zákaznícku linku 950 smerovaných presne 190 000 hovorov, čo je oproti roku

2019 medziročný nárast o 21 % a predstavuje to viac ako 11 000 hod. komunikácie, čo je 1 rok a 3 mesiace neprestajnej komunikácie jedného operátora s jedným zákazníkom. Zároveň sme za uplynulý rok vybavili na linke podpory predaja 2 271 hovorov, čo predstavuje medziročný nárast o 9 % a vyriešili sme 17 976 požiadaviek smerovaných na našu zákaznícku starostlivosť z predajných miest spoločnosti 4ka.

Rok 2020 nám zároveň ukázal, že telefonické riešenie požiadaviek je u zákazníkov výrazne preferovanejšou formou. Zatiaľ čo počty hovorov narástli o 21 %, počet online požiadaviek formou webchatu bol za rok 2020 takmer totožný s rokom 2019.

To nám určuje smer do ďalšieho obdobia a ukazuje, kam máme sústrediť energiu v rozvoji efektívnosti, zákazníckej podpory a kde je potrebné kľásť dôraz na zlepšovanie zákazníckej skúsenosti prostredníctvom intuitívnych technológií a funkcií, pričom nechceme marginalizovať dôležitosť iných komunikačných kanálov.



Trendovejším kontaktným kanálom v roku 2020 sa, prirodzene, Facebook Messenger, cez ktorý sme odpovedali na 13 261 súkromných správ, čo predstavuje medziročný nárast o +17 % v porovnaní s rokom 2019.

Cez funkciu „Napíšte nám“ z webového kontaktného formulára a písomnou korešpondenciou sme v roku 2020 vybavili 13 054 požiadaviek, pričom tento objem predstavuje nárast o +35 % oproti roku 2019. Schopnosť vybrať písomný dopyt bola do 3,5 dňa/priemerne, čo predstavuje zrýchlenie o 1 deň v porovnaní s rokom 2019.

Rok 2020 bol aj rokom zefektívňovania interných procesov, ktoré urýchlili riešenie zákazníckych požiadaviek. Implementáciou a konsolidáciou našich systémov do jednotného pohľadu na zákazníka v online prostredí sme zrýchlili riešenie zákazníckych požiadaviek na linke 950 v priemere o 30 sekúnd, pričom percentuálny podiel požiadaviek, ktoré dokážeme vyriešiť pri prvom kontakte nám tiež vzrástol. V ďalšom období plánujeme pokračovať v integrovaní rôznych interných systémov pod jeden univerzálny náhľad, čo nás posunie

ešte viac vpred.

V neposlednom rade nesmieme zabudnúť ani na implementáciu vnútorných procesov kontroly kvality komunikácie so zákazníkom, ktoré pomohli posunúť zákaznícku skúsenosť na úroveň 88 % spokojnosti s riešením a komunikáciou v prvej línii zákazníckej starostlivosti.

V roku 2020 sme zintenzívnili a stabilne etablovali retenčný tím spoločnosti 4ka, ktorý sme posilnili nielen propozíčnou ponukou, ale aj personálne, aby sme vedeli efektívne a rýchlo reagovať na konkurenciu. Rovnako personálne sme posilnili aj inboundový tím interného call centra, čo bolo prirodzenou organickou reakciou na rast zákazníckej bázy spoločnosti 4ka, pričom sme nastavili aj prediktívne plánovanie personálneho stavu do budúcnosti na základe rôznych metrik vývoja zákazníckych požiadaviek a rastu spoločnosti.

Tak ako bol pre nás rok 2020 výzvou, rovnako vnímame aj rok 2021, v ktorom chceme aj naďalej dosahovať tie najvyššie méty zákazníckej skúsenosti a kvality zákazníckeho servisu.

## Počet vybavených zákazníckych podnetov

Zákaznícka linka 950	Facebook Messenger	Formulár na webe
190 000	13 261	13 054
<b>+ 21 %</b>	<b>+ 17 %</b>	<b>+ 35 %</b>



**Róbert Plonka**

riaditeľ pre zákaznícku starostlivosť

# Firma stojaca na l'ud'och



Rok 2020 bol aj pre spoločnosť SWAN Mobile a jej zamestnancov na jednej strane bežný rok s mnohými pracovnými úlohami a zadaniami. Na druhej strane, ako pre všetky firmy, bol to rok plný výziev. Zamestnanci najmladšieho mobilného operátora preukázali aj v tomto náročnom období, že sú skvelý tím.

<b>Priemerný počet zamestnancov</b>	115
<b>Podiel žien medzi zamestnancami</b>	40 %
<b>Priemerný vek zamestnanca</b>	39

Rok 2020 bol rokom, kedy sme potvrdili svoju:

- schopnosť pružne reagovať a udržiavať kritickú infraštruktúru v plnej prevádzke,
- schopnosť zaviesť okamžité opatrenia na zabezpečenie zdravia našich zamestnancov,
- inovatívnosť a kreativitu - zavádzať novinky pre našich klientov,
- súdržnosť ľudí a lídrov.



Aj v roku 2020 sme pokračovali s internou súťažou pod názvom Náš hrdina/ Naša hrdinka. Oceňujeme mimoriadne úsilie či úspechy zamestnancov. Ocenenie získava zamestnanec, ktorý:

- priniesol nové či inovatívne riešenie,
- našiel výraznú úsporu nákladov,
- zachránil vážnu situáciu,
- uzavrel skvelý obchod či získal dôležitého zákazníka,
- získal mimoriadnu pochvalu od klienta či interného zákazníka.

Časť našich kolegov nemohla a nemôže pracovať z domu. Boli a sú v prvej línii, aby sme my ostatní, ktorí môžeme pracovať z domu, mali spojenie so svetom. Za to im patrí veľká vďaka. Sú tiež našimi hrdinami.

Naším zámerom bolo počas celého roka udržiavať dobrú náladu v hybridne fungujúcich tímoch. Aj vďaka internej komunikácii sme posilňovali neformálne vzťahy s kolegami. Čez osobné blogy sme ako manažment vpúšťali kolegov virtuálne k sebe domov, čím sme chceli byť s nimi v aktívnom spojení a chceli sme im ukázať, že všetci sme v tom spoločne. A spoločne dokážeme naplniť naše ambície na rok 2020. Čo sa aj stalo.



**Andrea Gubová**

riaditeľka pre ľudské zdroje



**Stále  
kvalitnejšia  
siet'**

**13**

Nárast prevádzky v našej sieti bol v roku 2020 enormný. Našou snahou bolo, samozrejme, zabezpečiť pre zákazníkov stabilné telefonovanie, ale tiež možnosť zvládnuť prechod na dištančné vzdelávanie v domácnostiach. Keď porovnáme medziročné nárasty prevádzky, tak marec 2020 vykázal obrovský skokový 77 % nárast dátovej prevádzky oproti marcu v roku 2019. Máj 2020 zaznamenal zase dlhodobu najvyšší absolútny objem prenesených dát v našej sieti v porovnaní s akýmkoľvek predchádzajúcim mesiacom. Tento absolútny rekord objemu prenesených dát naši zákazníci prekonalí následne až začiatkom nového školského roku 2020/2021, keď objem prenesených dát v októbri 2020 bol o 13 % vyšší ako v dovtedy rekordnom mesiaci máj 2020. Absolútnym rekordérom čo do počtu prenesených dát bol december 2020.

Ani hlasová prevádzka sa nedala zahanbiť. Trend nárastu telefonovania bol zjavný od začiatku pandémie, preto sme preventívne posilňovali kapacitu siete 4ka a jednotlivých hlasových prepojení medzi ústredňami. Ale absolútny vrchol objemu hlasovej prevádzky bol počas hodiny, ktorá nasledovala po oficiálnom ohlásení prvého lockdownu vládou Slovenskej republiky. Objem pretelefonovaných minút v danú hodinu jednoznačne prekonal aj silvestrovské či novoročné rekordy hlasovej prevádzky. Naša sieť to všetko ustála aj vďaka včasnému priebežnému posilneniu kapacít pre telefonovanie a dobrej práci našich špecialistov.

Koncom roku 2020 sa naša spoločnosť úspešne uchádzala aj o pridelenie ďalších 3 MHz spektra v pásme 1800 MHz, čo prinesie do budúcnosti čiastočné navýšenie kapacity našej siete. Vysokým tempom pokračovala aj výstavba nových základňových staníc rozširujúcich pokrytie. Tu sa nám napriek nepriaznivej pandemickej situácii podarilo postaviť o 24 % viac základňových staníc oproti pôvodnému plánu. To považujeme za významné prekročenie plánu.

Naše pokrytie obyvateľstva vlastnou sieťou aj vďaka tomu dosiahlo ku koncu roka 2020 úroveň 82 %. Vo zvyšných lokalitách Slovenska naďalej využívame 3G partnerskú sieť s pokrytím viac ako 95 % obyvateľstva. Darí sa nám efektívne vynakladať finančné prostriedky jednak na výstavbu, ale takisto na posilnenie kapacity siete. V mnohých mestách sme posilnili kapacitu siete zahustením, či spustením technológie 4x4 MIMO. Zároveň sme v máji 2020 celoplošne v celej 4G sieti 4ka vďaka softvérovej inovácii zapli silnejšiu moduláciu 64QAM pre uplink, čím sme celoplošne zvýšili maximálnu teoretickú rýchlosť uploadu z 23 na 30 Mbps. V niektorých mestách v exponovaných lokalitách sme na vybraných základňových staniciach realizovali hardvérovú inováciu technológie umožňujúcu použitie modulácie 256QAM pre downlink.



To nám umožnilo v týchto vybraných lokalitách zvýšiť maximálnu rýchlosť sťahovania zo základných 75 Mbps na 90 Mbps pri použití základňovej stanice typu 2x2 MIMO, respektíve v kombinácii s úplne novým typom nasadzovanej základňovej stanice 4x4 MIMO naša maximálna teoretická rýchlosť downladu stúpla až na 180 Mbps, a to všetko pri využití existujúcich 10 MHz spektra pre LTE.

Okrem vyššie zmienených inovácií bolo spravenej kus dobrej práce aj po stránke príprav na nové služby. Vylepšili sme napríklad aplikáciu Moja 4ka. Mnoho času sme venovali príprave a testovaniu technológie eSIM, ktorú sme aj úspešne odprezentovali novinárom na jeseň 2020 s cieľom komerčného spustenia služby eSIM v 1. kvartáli 2021.

Teší nás, že nárast počtu aktívnych zákazníkov spoločnosti 4ka sa v roku 2020 nezastavil ani napriek nepriaznivej pandemickej situácii. Naopak, zaznamenali sme aj významný nárast počtu zákazníkov, ktorí so do spoločnosti 4ka preniesli svoje číslo.



**Patrik Kollaroci**  
technický riaditeľ



# Finanční část

14

O vysporiadaní výsledku hospodárenia za účtovné obdobie 2020 vo výške - 754 132,65 € rozhodne valné zhromaždenie. Návrh štatutárneho orgánu valného zhromaždenia je takýto:

<b>Hospodársky výsledok 2019 - strata</b>	- 754 132,65 €
<b>Neuhradená strata predošlých rokov</b>	-754 132,65 €

Spoločnosť nemá organizačnú zložku v zahraničí.

<b>Ukazovateľ</b>	<b>2020</b>	<b>2019</b>
Okamžitá likvidita	0,03	0,08
Pohotová likvidita	0,72	0,51
Bežná likvidita	0,74	0,51
Rentabilita tržieb	-0,02	-0,44
Rentabilita vlastného kapitálu	-0,23	-3,24
Zisková marža	-0,02	-0,44
Celková zadlženosť	0,86	0,85
Úrokové krytie	-0,52	-25,30
Obrat celkového majetku	0,99	0,80
Obrat neobežného majetku	1,48	1,04
Obrat obežného majetku	3,33	4,21

Spoločnosť v roku 2020 nevynaložila žiadne náklady na výskum a vývoj. Činnosť spoločnosti nemá vplyv na životné prostredie.

K dátumu vyhotovenia výročnej správy za rok 2020 nenastali žiadne udalosti, ktoré by mali významný vplyv na verné zobrazenie skutočností v účtovnej závierke a výročnej správe.

## SPRÁVA NEZÁVISLÉHO AUDÍTORA

za obdobie od 01.01.2020 – 31.12.2020

z auditu účtovnej závierky

akciovej spoločnosti

**SWAN Mobile, a. s.**  
**Bratislava**

## **SPRÁVA NEZÁVISLÉHO AUDÍTORA**

pre akcionárov, dozornú radu a predstavenstvo akciovej spoločnosti  
**SWAN Mobile, a. s. Bratislava**

### **Správa z auditu účtovnej závierky**

#### *Názor*

Uskutočnili sme audit účtovnej závierky spoločnosti SWAN Mobile, a. s. („Spoločnosť“), ktorá obsahuje súvahu k 31. decembru 2020, výkaz ziskov a strát za rok končiaci sa k uvedenému dátumu, a poznámky, ktoré obsahujú súhrn významných účtovných zásad a účtovných metód.

Podľa nášho názoru, priložená účtovná závierka poskytuje pravdivý a verný obraz finančnej situácie Spoločnosti k 31. decembru 2020 a výsledku jej hospodárenia za rok končiaci sa k uvedenému dátumu podľa zákona č. 431/2002 Z.z. o účtovníctve v znení neskorších predpisov (ďalej len „zákon o účtovníctve“).

#### *Základ pre názor*

Audit sme vykonali podľa medzinárodných audítorských štandardov (International Standards on Auditing, ISA). Naša zodpovednosť podľa týchto štandardov je uvedená v odseku Zodpovednosť audítora za audit účtovnej závierky. Od Spoločnosti sme nezávislí podľa ustanovení zákona č. 423/2015 o štatutárnom audite a o zmene a doplnení zákona č. 431/2002 Z. z. o účtovníctve v znení neskorších predpisov (ďalej len „zákon o štatutárnom audite“) týkajúcich sa etiky, vrátane Etického kódexu audítora, relevantných pre náš audit účtovnej závierky a splnili sme aj ostatné požiadavky týchto ustanovení týkajúcich sa etiky. Sme presvedčení, že audítorské dôkazy, ktoré sme získali, poskytujú dostatočný a vhodný základ pre náš názor.

#### *Zodpovednosť štatutárneho orgánu a osôb poverených spravovaním za účtovnú závierku*

Štatutárny orgán je zodpovedný za zostavenie tejto účtovnej závierky tak, aby poskytovala pravdivý a verný obraz podľa zákona o účtovníctve a za tie interné kontroly, ktoré považuje za potrebné na zostavenie účtovnej závierky, ktorá neobsahuje významné nesprávnosti, či už v dôsledku podvodu alebo chyby.

Pri zostavovaní účtovnej závierky je štatutárny orgán zodpovedný za zhodnotenie schopnosti Spoločnosti nepretržite pokračovať vo svojej činnosti, za opísanie skutočností týkajúcich sa nepretržitého pokračovania v činnosti, ak je to potrebné, a za použitie predpokladu nepretržitého pokračovania v činnosti v účtovníctve, ibaže by mal v úmysle Spoločnosť zlikvidovať alebo ukončiť jej činnosť, alebo by nemal inú realistickú možnosť než tak urobiť.

Osoby poverené spravovaním sú zodpovedné za dohľad nad procesom finančného výkazníctva Spoločnosti.



### *Zodpovednosť audítorskej spoločnosti za audit účtovnej závierky*

Našou zodpovednosťou je získať primerané uistenie, či účtovná závierka ako celok neobsahuje významné nesprávnosti, či už v dôsledku podvodu alebo chyby, a vydať správu audítora, vrátane názoru. Primerané uistenie je uistenie vysokého stupňa, ale nie je zárukou toho, že audit vykonaný podľa medzinárodných audítorských štandardov vždy odhalí významné nesprávnosti, ak také existujú. Nesprávnosti môžu vzniknúť v dôsledku podvodu alebo chyby a za významné sa považujú vtedy, ak by sa dalo odôvodnene očakávať, že jednotlivo alebo v súhrne by mohli ovplyvniť ekonomické rozhodnutia používateľov, uskutočnené na základe tejto účtovnej závierky.

V rámci auditu uskutočneného podľa medzinárodných audítorských štandardov, počas celého auditu uplatňujeme odborný úsudok a zachováваме profesionálny skepticizmus. Okrem toho:

- Identifikujeme a posudzujeme riziká významnej nesprávnosti účtovnej závierky, či už v dôsledku podvodu alebo chyby, navrhujeme a uskutočňujeme audítorské postupy reagujúce na tieto riziká a získavame audítorské dôkazy, ktoré sú dostatočné a vhodné na poskytnutie základu pre náš názor. Riziko neodhalenia významnej nesprávnosti v dôsledku podvodu je vyššie ako toto riziko v dôsledku chyby, pretože podvod môže zahŕňať tajnú dohodu, falšovanie, úmyselné vynechanie, nepravdivé vyhlásenie alebo obídenie internej kontroly.
- Oboznamujeme sa s internými kontrolami relevantnými pre audit, aby sme mohli navrhnúť audítorské postupy vhodné za daných okolností, ale nie za účelom vyjadrenia názoru na efektívnosť interných kontrol Spoločnosti.
- Hodnotíme vhodnosť použitých účtovných zásad a účtovných metód a primeranosť účtovných odhadov a uvedenie s nimi súvisiacich informácií, uskutočnené štatutárnym orgánom.
- Robíme záver o tom, či štatutárny orgán vhodne v účtovníctve používa predpoklad nepretržitého pokračovania v činnosti a na základe získaných audítorských dôkazov záver o tom, či existuje významná neistota v súvislosti s udalosťami alebo okolnosťami, ktoré by mohli významne spochybniť schopnosť Spoločnosti nepretržite pokračovať v činnosti. Ak dospejeme k záveru, že významná neistota existuje, sme povinní upozorniť v našej správe audítora na súvisiace informácie uvedené v účtovnej závierke alebo, ak sú tieto informácie nedostatočné, modifikovať náš názor. Naše závery vychádzajú z audítorských dôkazov získaných do dátumu vydania našej správy audítora. Budúce udalosti alebo okolnosti však môžu spôsobiť, že Spoločnosť prestane pokračovať v nepretržitej činnosti.
- Hodnotíme celkovú prezentáciu, štruktúru a obsah účtovnej závierky vrátane informácií v nej uvedených, ako aj to, či účtovná závierka zachytáva uskutočnené transakcie a udalosti spôsobom, ktorý vedie k ich vernému zobrazeniu.

S osobami poverenými spravovaním komunikujeme okrem iného o plánovanom rozsahu a harmonograme auditu a o významných zisteniach auditu, vrátane všetkých významných nedostatkov internej kontroly, ktoré počas nášho auditu zistíme.



## Správa k ďalším požiadavkám zákonov a iných právnych predpisov

### *Správa k informáciám, ktoré sa uvádzajú vo výročnej správe*

Štatutárny orgán je zodpovedný za informácie uvedené vo výročnej správe, zostavenej podľa požiadaviek zákona o účtovníctve. Náš vyššie uvedený názor na účtovnú závierku sa nevzťahuje na iné informácie vo výročnej správe.

V súvislosti s auditom účtovnej závierky je našou zodpovednosťou oboznámenie sa s informáciami uvedenými vo výročnej správe a zváženie, či tieto informácie nie sú vo významnom nesúlade s auditovanou účtovnou závierkou alebo našimi poznatkami, ktoré sme získali počas auditu účtovnej závierky, alebo sa inak zdajú byť významne nesprávne.

Výročnú správu sme ku dňu vydania správy audítora z auditu účtovnej závierky nemali k dispozícii.

Keď získame výročnú správu, zvážime, či výročná správa Spoločnosti obsahuje informácie, ktorých uvedenie vyžaduje zákon o účtovníctve, a na základe prác vykonaných počas auditu účtovnej závierky, vyjadríme názor, či:

- informácie uvedené vo výročnej správe zostavenej za rok 2020 sú v súlade s účtovnou závierkou za daný rok,
- výročná správa obsahuje informácie podľa zákona o účtovníctve.

Okrem toho uvedieme, či sme zistili významné nesprávnosti vo výročnej správe na základe našich poznatkov o účtovnej jednotke a situácii v nej, ktoré sme získali počas auditu účtovnej závierky.

Bratislava, 4. marca 2021



VGD SLOVAKIA s. r. o.  
Moskovská 13  
811 08 Bratislava  
Obchodný register, zložka 74698/B  
Licencia SKAU č. 269

Zodpovedný audítor  
Bart Waterloos  
Licencia UDVA č. 1029

# ÚČTOVNÁ ZÁVIERKA

podnikateľov v podvojnóm účtovníctve



zostavená k 3 1 . 1 2 . 2 0 2 0

Číselné údaje sa zarovnávajú vpravo, ostatné údaje sa píšú zľava. Nevyplnené riadky sa ponechávajú prázdne.

Údaje sa vyplňajú paličkovým písmom (podľa tohto vzoru), písacím strojom alebo tlačiarňou, a to čiernou alebo tmavomodrou farbou.

Á Ā B Č D É F G H Í J K L M N O P Q R Š T Ú V X Ý Ž 0 1 2 3 4 5 6 7 8 9

Daňové identifikačné číslo 2 0 2 0 3 2 4 3 1 7	Účtovná závierka X riadna	Účtovná jednotka malá	Mesiac Rok od 1 2 0 2 0
IČO 3 5 6 8 0 2 0 2	mimoriadna	X veľká	do 1 2 2 0 2 0
SK NACE 6 1 . 9 0 . 0	priebežná	(vyznačí sa x)	Bezprostredne predchádzajúce obdobie od 1 2 0 1 9 do 1 2 2 0 1 9

Priložené súčasti účtovnej závierky

 Súvaha (Úč POD 1-01)  
(v celých eurách)

 Výkaz ziskov a strát (Úč POD 2-01)  
(v celých eurách)

 Poznámky (Úč POD 3-01)  
(v celých eurách alebo eurocentoch)

Obchodné meno (názov) účtovnej jednotky

SWAN Mobile, a. s.

Sídlo účtovnej jednotky

Ulica

LANDEREROVA

Číslo

1 2

PSC

Obec

8 1 1 0 9 BRATISLAVA

Označenie obchodného registra a číslo zápisu obchodnej spoločnosti

Telefónne číslo

Faxové číslo

E-mailová adresa

FINANCNE@4KA.SK



SWAN Mobile, a. s.

Landererova 12 17

811 09 Bratislava

www.4ka.sk

IČO: 35 680 202

IČ DPH: SK2020924317

Zostavená dňa:

0 2 . 0 3 . 2 0 2 1

Schválená dňa:

. . 2 0

Podpisový záznam štatutárneho orgánu účtovnej jednotky alebo člena štatutárneho orgánu účtovnej jednotky alebo podpisový záznam fyzickej osoby, ktorá je účtovnou jednotkou:

Záznamy daňového úradu

Miesto pre evidenčné číslo

Odtlačok prezentačnej pečiatky daňového úradu




Označenie a	STRANA AKTÍV b	Číslo riadku c	Bežné účtovné obdobie		Bezprostredne predchádzajúce účtovné obdobie	
			1	Brutto - časť 1	Netto 2	Netto 3
				Korekcia - časť 2		
	<b>SPOLU MAJETOK</b> r. 02 + r. 33 + r. 74	01		6 5 9 8 7 9 4 1	3 7 6 2 6 5 4 9	
				2 8 3 6 1 3 9 2		3 6 3 2 8 5 4 2
A.	<b>Neobežný majetok</b> r. 03 + r. 11 + r. 21	02		5 3 4 7 2 8 2 4	2 5 1 2 1 6 2 3	
				2 8 3 5 1 2 0 1		2 7 8 9 3 4 4 8
A.I.	<b>Dlhodobý nehmotný majetok súčet (r. 04 až r. 10)</b>	03		1 6 2 7 4 0 8 9	9 0 8 2 5 6 1	
				7 1 9 1 5 2 8		1 2 6 9 1 7 1 2
A.I.1.	Aktivované náklady na vývoj (012) - /072, 091A/	04				
2.	Softvér (013) - /073, 091A/	05		8 3 5 3 2 7 8	5 1 8 5 2 5 8	
				3 1 6 8 0 2 0		5 2 0 0 7 4 4
3.	Ocenené práva (014) - /074, 091A/	06		6 9 1 8 8 8 1	3 0 8 3 4 1 1	
				3 8 3 5 4 7 0		3 6 4 5 9 6 8
4.	Goodwill (015) - /075, 091A/	07				
5.	Ostatný dlhodobý nehmotný majetok (019, 01X) - /079, 07X, 091A/	08		2 1 8 0 3 8	3 0 0 0 0	
				1 8 8 0 3 8		4 5 0 0 0
6.	Obstarávaný dlhodobý nehmotný majetok (041) - /093/	09		7 8 3 8 9 2	7 8 3 8 9 2	
						3 8 0 0 0 0 0
7.	Poskytnuté preddavky na dlhodobý nehmotný majetok (051) - /095A/	10				
A.II.	<b>Dlhodobý hmotný majetok súčet (r. 12 až r. 20)</b>	11		3 6 2 6 6 4 1 5	1 5 1 0 6 7 4 2	
				2 1 1 5 9 6 7 3		1 4 2 6 9 4 1 6
A.II.1.	Pozemky (031) - /092A/	12				
2.	Stavby (021) - /081, 092A/	13		8 7 5 5 7	6 0 8 5 7	
				2 6 7 0 0		2 8 2 0 0
3.	Samostatné huteľné veci a súbory huteľných vecí (022) - /082, 092A/	14		3 4 5 6 4 6 4 6	1 3 4 3 3 1 8 6	
				2 1 1 3 1 4 6 0		1 3 7 9 5 6 3 7



Ozna- čenie a	STRANA AKTÍV b	Číslo riadku c	Bežné účtovné obdobie		Bezprostredne predchádzajúce
			1	2	účetné obdobie
					3
			Brutto - časť 1	Netto	
			Korekcia - časť 2		Netto
4.	Pestovateľské celky trvalých porastov (025) - /085, 092A/	15			
5.	Základné stádo a ťažné zvieratá (026) - /086, 092A/	16			
6.	Ostatný dlhodobý hmotný majetok (029, 02X, 032) - /089, 08X, 092A/	17	2 9 1 3	1 4 0 0	
			1 5 1 3		2 2 5 0
7.	Obstarávaný dlhodobý hmotný majetok (042) - /094/	18	1 6 1 1 2 9 9	1 6 1 1 2 9 9	
					4 4 3 3 2 9
8.	Poskytnuté preddavky na dlhodobý hmotný majetok (052) - /095A/	19			
9.	Opravná položka k nadobudnutému majetku (+/- 097) +/- 098	20			
A.III.	Dlhodobý finančný majetok súčet (r. 22 až r. 32)	21	9 3 2 3 2 0	9 3 2 3 2 0	
					9 3 2 3 2 0
A.III.1.	Podielové cenné papiere a podiely v prepojených účtovných jednotkách (061A, 062A, 063A) - /096A/	22			
2.	Podielové cenné papiere a podiely s podielovou účasťou okrem v prepojených účtovných jednotkách (062A) - /096A/	23	9 3 2 3 2 0	9 3 2 3 2 0	
					9 3 2 3 2 0
3.	Ostatné realizovateľné cenné papiere a podiely (063A) - /096A/	24			
4.	Pôžičky prepojeným účtovným jednotkám (066A) - /096A/	25			
5.	Pôžičky v rámci podielovej účasti okrem prepojeným účtovným jednotkám (066A) - /096A/	26			
6.	Ostatné pôžičky (067A) - /096A/	27			
7.	Dlhové cenné papiere a ostatný dlhodobý finančný majetok (065A, 069A, 06XA) - /096A/	28			



Označenie a	STRANA AKTÍV b	Číslo riadku c	Bežné účtovné obdobie		Bezprostredne predchádzajúce účtovné obdobie	
			1	2		3
			Brutto - časť 1 Korekcia - časť 2	Netto		
8.	Pôžičky a ostatný dlhodobý finančný majetok so zostatkovou dobou splatnosti najviac jeden rok (066A, 067A, 069A, 06XA) - /096A/	29				
9.	Účty v bankách s dobou viazanosti dlhšou ako jeden rok (22XA)	30				
10.	Obstarávaný dlhodobý finančný majetok (043) - /096A/	31				
11.	Poskytnuté preddavky na dlhodobý finančný majetok (053) - /095A/	32				
<b>B.</b>	<b>Obežný majetok r. 34 + r. 41 + r. 53 + r. 66 + r. 71</b>	33	<b>1 1 2 2 3 9 3 0</b>	<b>1 1 2 1 3 7 3 9</b>		
			<b>1 0 1 9 1</b>		<b>6 8 8 1 0 1 8</b>	
<b>B.I.</b>	<b>Zásoby súčet (r. 35 až r. 40)</b>	34	<b>2 3 3 0 7 2</b>	<b>2 3 1 7 6 0</b>		
			<b>1 3 1 2</b>		<b>8 8 2 3 9</b>	
<b>B.I.1.</b>	<b>Materiál (112, 119, 11X) - /191, 19X/</b>	35	<b>1 1 1 3</b>	<b>1 1 1 3</b>		
					<b>1 0 0 2</b>	
2.	Nedokončená výroba a polotovary vlastnej výroby (121, 122, 12X) - /192, 193, 19X/	36				
3.	Výrobky (123) - /194/	37				
4.	Zvieratá (124) - /195/	38				
5.	Tovar (132, 133, 13X, 139) - /196, 19X/	39	<b>2 3 1 9 5 9</b>	<b>2 3 0 6 4 7</b>		
			<b>1 3 1 2</b>		<b>8 7 2 3 7</b>	
6.	Poskytnuté preddavky na zásoby (314A) - /391A/	40				
<b>B.II.</b>	<b>Dlhodobé pohľadávky súčet (r. 42 + r. 46 až r. 52)</b>	41				
<b>B.II.1.</b>	<b>Pohľadávky z obchodného styku súčet (r. 43 až r. 45)</b>	42				



Označenie a	STRANA AKTÍV b	Číslo riadku c	Bežné účtovné obdobie		Bezprostredne predchádzajúce účtovné obdobie	
			1	2		3
			Brutto - časť 1 Korekcia - časť 2	Netto		
1.a.	Pohľadávky z obchodného styku voči prepojeným účtovným jednotkám (311A, 312A, 313A, 314A, 315A, 31XA) - /391A/	43				
1.b.	Pohľadávky z obchodného styku v rámci podielovej účasti okrem pohľadávok voči prepojeným účtovným jednotkám (311A, 312A, 313A, 314A, 315A, 31XA) - /391A/	44				
1.c.	Ostatné pohľadávky z obchodného styku (311A, 312A, 313A, 314A, 315A, 31XA) - /391A/	45				
2.	Čistá hodnota zákazky (316A)	46				
3.	Ostatné pohľadávky voči prepojeným účtovným jednotkám (351A) - /391A/	47				
4.	Ostatné pohľadávky v rámci podielovej účasti okrem pohľadávok voči prepojeným účtovným jednotkám (351A) - /391A/	48				
5.	Pohľadávky voči spoločníkom, členom a združeniu (354A, 355A, 358A, 35XA) - /391A/	49				
6.	Pohľadávky z derivátových operácií (373A, 376A)	50				
7.	Iné pohľadávky (335A, 336A, 33XA, 371A, 374A, 375A, 378A) - /391A/	51				
8.	Odložená daňová pohľadávka (481A)	52				
B.III.	Krátkodobé pohľadávky súčet (r. 54 + r. 58 až r. 65)	53	1 0 5 1 5 4 2 3 8 8 7 9	1 0 5 0 6 5 4 4	5 7 6 6 7 3 1	
B.III.1.	Pohľadávky z obchodného styku súčet (r. 55 až r. 57)	54	7 8 2 8 6 0 0 8 8 7 9	7 8 1 9 7 2 1	2 1 1 2 7 8 9	
1.a.	Pohľadávky z obchodného styku voči prepojeným účtovným jednotkám (311A, 312A, 313A, 314A, 315A, 31XA) - /391A/	55	5 6 0 0 0 5 4	5 6 0 0 0 5 4	1 1 1 8 2	
1.b.	Pohľadávky z obchodného styku v rámci podielovej účasti okrem pohľadávok voči prepojeným účtovným jednotkám (311A, 312A, 313A, 314A, 315A, 31XA) - /391A/	56	7 7 5 4 2	7 7 5 4 2	- 2 3	



Označenie a	STRANA AKTÍV b	Číslo riadku c	Bežné účtovné obdobie		Bezprostredne predchádzajúce účtovné obdobie
			1	2	3
			Brutto - časť 1 Korekcia - časť 2	Netto	Netto
1.c.	Ostatné pohľadávky z obchodného styku (311A, 312A, 313A, 314A, 315A, 31XA) - /391A/	57	2 1 5 1 0 0 4	2 1 4 2 1 2 5	
			8 8 7 9		2 1 0 1 6 3 0
2.	Čistá hodnota zákazky (316A)	58			
3.	Ostatné pohľadávky voči prepojeným účtovným jednotkám (351A) - /391A/	59			3 7 2 0 4 8
4.	Ostatné pohľadávky v rámci podielovej účasti okrem pohľadávok voči prepojeným účtovným jednotkám (351A) - /391A/	60			
5.	Pohľadávky voči spoločníkom, členom a združeniu (354A, 355A, 358A, 35XA, 398A) - /391A/	61			
6.	Sociálne poistenie (336A) - /391A/	62			
7.	Daňové pohľadávky a dotácie (341, 342, 343, 345, 346, 347) - /391A/	63	4 9 1 9 2 7	4 9 1 9 2 7	
					1 0 7 8 8 8 6
8.	Pohľadávky z derivátových operácií (373A, 376A)	64			
9.	Iné pohľadávky (335A, 33XA, 371A, 374A, 375A, 378A) - /391A/	65	2 1 9 4 8 9 6	2 1 9 4 8 9 6	
					2 2 0 3 0 0 8
B.IV.	Krátkodobý finančný majetok súčet (r. 67 až r. 70)	66			
B.IV.1.	Krátkodobý finančný majetok v prepojených účtovných jednotkách (251A, 253A, 256A, 257A, 25XA) - /291A, 29XA/	67			
2.	Krátkodobý finančný majetok bez krátkodobého finančného majetku v prepojených účtovných jednotkách (251A, 253A, 256A, 257A, 25XA) - /291A, 29XA/	68			
3.	Vlastné akcie a vlastné obchodné podiely (252)	69			
4.	Obstarávaný krátkodobý finančný majetok (259, 314A) - /291A/	70			



Označenie a	STRANA AKTÍV b	Číslo riadku c	Bežné účtovné obdobie		Bezprostredne predchádzajúce účtovné obdobie
			1	2	
			Brutto - časť 1		Netto
			Korekcia - časť 2		Netto
B.V.	Finančné účty r. 72 + r. 73	71	4 7 5 4 3 5	4 7 5 4 3 5	1 0 2 6 0 4 8
B.V.1.	Peniaze (211, 213, 21X)	72	1 4 0 6 9	1 4 0 6 9	1 2 9 8 2
2.	Účty v bankách (221A, 22X, +/- 261)	73	4 6 1 3 6 6	4 6 1 3 6 6	1 0 1 3 0 6 6
C.	Časové rozlíšenie súčet (r. 75 až r. 78)	74	1 2 9 1 1 8 7	1 2 9 1 1 8 7	1 5 5 4 0 7 6
C.1.	Náklady budúcich období dlhodobé (381A, 382A)	75	3 2 3 9 6 5	3 2 3 9 6 5	6 3 2 1 9 4
2.	Náklady budúcich období krátkodobé (381A, 382A)	76	9 6 7 2 2 2	9 6 7 2 2 2	9 1 9 2 8 7
3.	Príjmy budúcich období dlhodobé (385A)	77			
4.	Príjmy budúcich období krátkodobé (385A)	78			2 5 9 5

Označenie a	STRANA PASÍV b	Číslo riadku c	Bežné účtovné obdobie 4	Bezprostredne predchádzajúce účtovné obdobie 5
	SPOLU VLASTNÉ IMANIE A ZÁVÄZKY r. 80 + r. 101 + r. 141	79	3 7 6 2 6 5 4 9	3 6 3 2 8 5 4 2
A.	Vlastné imanie r. 81 + r. 85 + r. 86 + r. 87 + r. 90 + r. 93 + r. 97 + r. 100	80	3 3 3 5 5 8 7	3 9 0 3 2 5 7
A.I.	Základné imanie súčet (r. 82 až r. 84)	81	1 0 0 0 0 0 0 0	1 0 0 0 0 0 0 0
A.I.1.	Základné imanie (411 alebo +/- 491)	82	1 0 0 0 0 0 0 0	1 0 0 0 0 0 0 0
2.	Zmena základného imania +/- 419	83		
3.	Pohľadávky za upísané vlastné imanie (-I353)	84		
A.II.	Emisné ážio (412)	85		
A.III.	Ostatné kapitálové fondy (413)	86	5 8 5 1 0 8 8 6	5 8 3 2 4 4 2 2
A.IV.	Zákonné rezervné fondy r. 88 + r. 89	87	2 0 0 0 0 0 0 0	2 0 0 0 0 0 0 0
A.IV.1.	Zákonný rezervný fond a nedeliteľný fond (417A, 418, 421A, 422)	88	2 0 0 0 0 0 0 0	2 0 0 0 0 0 0 0
2.	Rezervný fond na vlastné akcie a vlastné podieľy (417A, 421A)	89		



Označenie a	STRANA PASIV b	Číslo riadku c	Bežné účtovné obdobie 4	Bezprostredne predchádzajúce účtovné obdobie 5
A.V.	Ostatné fondy zo zisku r. 91 + r. 92	90		
A.V.1.	Štatutárne fondy (423, 42X)	91		
2.	Ostatné fondy (427, 42X)	92		
A.VI.	Oceňovacie rozdiely z precenenia súčet (r. 94 až r. 96)	93		
A.VI.1.	Oceňovacie rozdiely z precenenia majetku a záväzkov (+/- 414)	94		
2.	Oceňovacie rozdiely z kapitálových účastí (+/- 415)	95		
3.	Oceňovacie rozdiely z precenenia pri zlúčení, splnutí a rozdelení (+/- 416)	96		
A.VII.	Výsledok hospodárenia minulých rokov r. 98 + r. 99	97	- 6 6 4 2 1 1 6 6	- 5 3 7 7 0 4 8 7
A.VII.1.	Nerozdelený zisk minulých rokov (428)	98		
2.	Neuhradená strata minulých rokov (-/429)	99	- 6 6 4 2 1 1 6 6	- 5 3 7 7 0 4 8 7
A.VIII.	Výsledok hospodárenia za účtovné obdobie po zdanení +/- r. 01 - (r. 81 + r. 85 + r. 86 + r. 87 + r. 90 + r. 93 + r. 97 + r. 101 + r. 141)	100	- 7 5 4 1 3 3	- 1 2 6 5 0 6 7 8
B.	Záväzky r. 102 + r. 118 + r. 121 + r. 122 + r. 136 + r. 139 + r. 140	101	3 2 2 1 4 7 9 7	3 0 9 6 0 5 3 9
B.I.	Dlhodobé záväzky súčet (r. 103 + r. 107 až r. 117)	102	1 0 5 8 3 5 9 4	1 0 6 5 9 9 2 3
B.I.1.	Dlhodobé záväzky z obchodného styku súčet (r. 104 až r. 106)	103	0	0
f.a.	Záväzky z obchodného styku voči prepojeným účtovným jednotkám (321A, 475A, 476A)	104		
1.b.	Záväzky z obchodného styku v rámci podielovej účasti okrem záväzkov voči prepojeným účtovným jednotkám (321A, 475A, 476A)	105		
1.c.	Ostatné záväzky z obchodného styku (321A, 475A, 476A)	106		
2.	Čistá hodnota zákazky (316A)	107		
3.	Ostatné záväzky voči prepojeným účtovným jednotkám (471A, 47XA)	108	1 0 5 0 0 0 0 0	1 0 5 0 0 0 0 0
4.	Ostatné záväzky v rámci podielovej účasti okrem záväzkov voči prepojeným účtovným jednotkám (471A, 47XA)	109		
5.	Ostatné dlhodobé záväzky (479A, 47XA)	110		
6.	Dlhodobé prijaté preddavky (475A)	111		
7.	Dlhodobé zmenky na úhradu (478A)	112		
8.	Vydané dlhopisy (473A/-/255A)	113		
9.	Záväzky zo sociálneho fondu (472)	114	3 0 5 2 3	2 6 1 4 0
10.	Iné dlhodobé záväzky (336A, 372A, 474A, 47XA)	115	5 3 0 7 1	1 3 3 7 8 3
11.	Dlhodobé záväzky z derivátových operácií (373A, 377A)	116		
12.	Odložený daňový záväzok (481A)	117		



Označenie a	STRANA PASÍV b	Číslo riadku c	Bežné účtovné obdobie 4	Bezprostredne predchádzajúce účtovné obdobie 5
B.II.	Dlhodobé rezervy r. 119 + r. 120	118		
B.II.1.	Zákonné rezervy (451A)	119		
2.	Ostatné rezervy (459A, 45XA)	120		
B.III.	Dlhodobé bankové úvery (461A, 46XA)	121		3 0 0 0 0 0 0
B.IV.	Krátkodobé záväzky súčet (r. 123 + r. 127 až r. 135)	122	1 5 1 5 9 9 7 2	1 3 3 9 1 3 4 5
B.IV.1.	Záväzky z obchodného styku súčet (r. 124 až r. 126)	123	1 0 3 7 4 8 6 1	1 1 3 6 9 5 4 8
1.a.	Záväzky z obchodného styku voči prepojeným účtovným jednotkám (321A, 322A, 324A, 325A, 326A, 32XA, 475A, 476A, 478A, 47XA)	124	6 8 7 1 5 7	5 6 6 7 1 5
1.b.	Záväzky z obchodného styku v rámci podielovej účasti okrem záväzkov voči prepojeným účtovným jednotkám (321A, 322A, 324A, 325A, 326A, 32XA, 475A, 476A, 478A, 47XA)	125	6 1 5 7 3	2 5 4 0 5
1.c.	Ostatné záväzky z obchodného styku (321A, 322A, 324A, 325A, 326A, 32XA, 475A, 476A, 478A, 47XA)	126	9 6 2 6 1 3 1	1 0 7 7 7 4 2 8
2.	Čistá hodnota zákazky (316A)	127		
3.	Ostatné záväzky voči prepojeným účtovným jednotkám (361A, 36XA, 471A, 47XA)	128	1 5 7 4 3 7 8	1 5 7 4 6 6 8
4.	Ostatné záväzky v rámci podielovej účasti okrem záväzkov voči prepojeným účtovným jednotkám (361A, 36XA, 471A, 47XA)	129	2 7 7 4 8 3 6	2 1 6 9 8
5.	Záväzky voči spoločníkom a združeniu (364, 365, 366, 367, 368, 398A, 478A, 479A)	130		
6.	Záväzky voči zamestnancom (331, 333, 33X, 479A)	131	1 6 1 5 1 7	1 2 2 0 2 8
7.	Záväzky zo sociálneho poistenia (336A)	132	1 1 2 9 0 2	8 5 2 8 2
8.	Daňové záväzky a dotácie (341, 342, 343, 345, 346, 347, 34X)	133	3 2 1 2 0	2 6 3 9 2
9.	Záväzky z derivátových operácií (373A, 377A)	134		
10.	Iné záväzky (372A, 379A, 474A, 475A, 479A, 47XA)	135	1 2 9 3 5 8	1 9 1 7 2 9
B.V.	Krátkodobé rezervy r. 137 + r. 138	136	3 2 3 1 2 3 1	3 2 8 0 2 7 1
B.V.1.	Zákonné rezervy (323A, 451A)	137	1 4 6 2 7 1	1 0 7 8 7 7
2.	Ostatné rezervy (323A, 32X, 459A, 45XA)	138	3 0 8 4 9 6 0	3 1 7 2 3 9 4
B.VI.	Bežné bankové úvery (221A, 231, 232, 23X, 461A, 46XA)	139	3 0 0 0 0 0 0	
B.VII.	Krátkodobé finančné výpomoci (241, 249, 24X, 473A, I-255A)	140	2 4 0 0 0 0	6 2 9 0 0 0
C.	Časové rozlíšenie súčet (r. 142 až r. 145)	141	2 0 7 6 1 6 5	1 4 6 4 7 4 6
C.1.	Výdavky budúcich období dlhodobé (383A)	142		
2.	Výdavky budúcich období krátkodobé (383A)	143		
3.	Výnosy budúcich období dlhodobé (384A)	144	7 7 0 6 3 5	1 1 0 8 4 6
4.	Výnosy budúcich období krátkodobé (384A)	145	1 3 0 5 5 3 0	1 3 5 3 9 0 0



Ozna- čenie	Text	Číslo riadku	Skutočnosť	
			bežné účtovné obdobie	bezprostredne predchádzajúce účtovné obdobie
			1	2
*	Čistý obrat (časť účt. tr. 6 podľa zákona)	01	3 7 3 0 3 3 7 8	2 8 9 9 2 0 7 7
**	Výnosy z hospodárskej činnosti spolu súčet (r. 03 až r. 09)	02	4 5 5 8 1 6 0 8	2 9 0 3 6 2 4 3
I.	Tržby z predaja tovaru (604, 607)	03	5 1 6 2 0 2	2 4 8 2 1 3
II.	Tržby z predaja vlastných výrobkov (601)	04		
III.	Tržby z predaja služieb (602, 606)	05	3 6 7 8 7 1 7 7	2 8 7 4 3 8 6 4
IV.	Zmeny stavu vnútroorganizačných zásob (+/-) (účtová skupina 61)	06		
V.	Aktivácia (účtová skupina 62)	07		
VI.	Tržby z predaja dlhodobého nehmotného majetku, dlhodobého hmotného majetku a materiálu (641, 642)	08	7 9 8 8 7 0 0	
VII.	Ostatné výnosy z hospodárskej činnosti (644, 645, 646, 648, 655, 657)	09	2 8 9 5 2 9	4 4 1 6 6
**	Náklady na hospodársku činnosť spolu r. 11 + r. 12 + r. 13 + r. 14 + r. 15 + r. 20 + r. 21 + r. 24 + r. 25 + r. 26	10	4 5 6 0 7 2 4 4	4 1 0 4 5 3 6 3
A.	Náklady vynaložené na obstaranie predaného tovaru (504, 507)	11	4 8 8 0 0 4	2 1 7 0 2 7
B.	Spotreba materiálu, energie a ostatných neskladovateľných dodávok (501, 502, 503)	12	1 7 9 1 4 1 6	1 7 7 1 3 7 8
C.	Opravné položky k zásobám (+/-) (505)	13	- 2 6 9 2 7 1	- 2 0 1 9 2
D.	Služby (účtová skupina 51)	14	3 1 0 0 0 0 0 8	3 0 0 6 1 7 3 0
E.	Osobné náklady (r. 16 až r. 19)	15	3 6 0 7 4 1 6	2 8 4 7 8 7 4
E.1.	Mzdové náklady (521, 522)	16	2 6 2 1 6 9 8	2 0 5 9 6 7 5
2.	Odmeny členom orgánov spoločnosti a družstva (523)	17		
3.	Náklady na sociálne poistenie (524, 525, 526)	18	9 1 2 6 1 3	7 2 5 8 3 8
4.	Sociálne náklady (527, 528)	19	7 3 1 0 5	6 2 3 6 1
F.	Dane a poplatky (účtová skupina 53)	20	3 8 2 5 3 9	4 1 1 6 3 4
G.	Odpisy a opravné položky k dlhodobému nehmotnému majetku a dlhodobému hmotnému majetku (r. 22 + r. 23)	21	5 6 1 7 8 4 5	5 6 4 3 4 7 7
G.1.	Odpisy dlhodobého nehmotného majetku a dlhodobého hmotného majetku (551)	22	5 6 1 7 8 4 5	5 6 4 3 4 7 7
2.	Opravné položky k dlhodobému nehmotnému majetku a dlhodobému hmotnému majetku (+/-) (553)	23		
H.	Zostatková cena predaného dlhodobého majetku a predaného materiálu (541, 542)	24	2 7 5 0 0 0 0	
I.	Opravné položky k pohľadávkam (+/-) (547)	25	- 2 4 2 9	2 7 7 5 3
J.	Ostatné náklady na hospodársku činnosť (543, 544, 545, 546, 548, 549, 555, 557)	26	2 4 1 7 1 6	8 4 6 8 2
***	Výsledok hospodárenia z hospodárskej činnosti (+/-) (r. 02 - r. 10)	27	- 2 5 6 3 6	- 1 2 0 0 9 1 2 0



Ozna- čenie a	Text b	Číslo riadku c	Skutočnosť	
			bežné účtovné obdobie	bezprostredne predchádzajúce účtovné obdobie
			1	2
*	Pridaná hodnota (r. 03 + r. 04 + r. 05 + r. 06 + r. 07) - (r. 11 + r. 12 + r. 13 + r. 14)	28	4 2 9 3 2 2 2	- 3 0 3 7 8 6 6
**	Výnosy z finančnej činnosti spolu r. 30 + r. 31 + r. 35 + r. 39 + r. 42 + r. 43 + r. 44	29	0	2 4 2
VIII.	Tržby z predaja cenných papierov a podielov (661)	30		
IX.	Výnosy z dlhodobého finančného majetku súčet (r. 32 až r. 34)	31		
IX.1.	Výnosy z cenných papierov a podielov od prepojených účtovných jednotiek (665A)	32		
2.	Výnosy z cenných papierov a podielov v podielovej účasti okrem výnosov prepojených účtovných jednotiek (665A)	33		
3.	Ostatné výnosy z cenných papierov a podielov (665A)	34		
X.	Výnosy z krátkodobého finančného majetku súčet (r. 36 až r. 38)	35		
X.1.	Výnosy z krátkodobého finančného majetku od prepojených účtovných jednotiek (666A)	36		
2.	Výnosy z krátkodobého finančného majetku v podielovej účasti okrem výnosov prepojených účtovných jednotiek (666A)	37		
3.	Ostatné výnosy z krátkodobého finančného majetku (666A)	38		
XI.	Výnosové úroky (r. 40 + r. 41)	39	0	5 3
XI.1.	Výnosové úroky od prepojených účtovných jednotiek (662A)	40		
2.	Ostatné výnosové úroky (662A)	41		5 3
XII.	Kurzové zisky (663)	42		1 8 9
XIII.	Výnosy z precenenia cenných papierov a výnosy z derivátových operácií (664, 667)	43		
XIV.	Ostatné výnosy z finančnej činnosti (668)	44		
**	Náklady na finančnú činnosť spolu r. 46 + r. 47 + r. 48 + r. 49 + r. 52 + r. 53 + r. 54	45	7 2 8 4 9 7	6 4 1 8 0 0
K.	Predané cenné papiere a podiely (561)	46		
L.	Náklady na krátkodobý finančný majetok (566)	47		
M.	Opravné položky k finančnému majetku (+/-) (565)	48		
N.	Nákladové úroky (r. 50 + r. 51)	49	4 9 7 2 6 0	4 8 1 0 8 3
N.1.	Nákladové úroky pre prepojené účtovné jednotky (562A)	50	3 6 3 8 3 5	4 5 5 0 2 6
2.	Ostatné nákladové úroky (562A)	51	1 3 3 4 2 5	2 6 0 5 7
O.	Kurzové straty (563)	52	4 7 9	8 9
P.	Náklady na precenenie cenných papierov a náklady na derivátové operácie (564, 567)	53		
Q.	Ostatné náklady na finančnú činnosť (568, 569)	54	2 3 0 7 5 8	1 6 0 6 2 8



Ozna- čenie a	Text b	Číslo riadku c	Skutočnosť	
			bežné účtovné obdobie	bezprostredne predchádzajúce účtovné obdobie
			1	2
***	Výsledok hospodárenia z finančnej činnosti (+/-) (r. 29 - r. 45)	55	- 7 2 8 4 9 7	- 6 4 1 5 5 8
****	Výsledok hospodárenia za účtovné obdobie pred zdanením (+/-) (r. 27 + r. 55)	56	- 7 5 4 1 3 3	- 1 2 6 5 0 6 7 8
R.	Daň z príjmov (r. 58 + r. 59)	57		
R.1.	Daň z príjmov splatná (591, 595)	58		
2.	Daň z príjmov odložená (+/-) (592)	59		
S.	Prevod podielov na výsledku hospodárenia spoločníkom (+/- 596)	60		
****	Výsledok hospodárenia za účtovné obdobie po zdanení (+/-) (r. 56 - r. 57 - r. 60)	61	- 7 5 4 1 3 3	- 1 2 6 5 0 6 7 8

Poznámky Úč PODV 3 - 01

IČO	3	5	6	8	0	2	0	2
DIČ	2	0	2	0	3	2	4	3
								1
								7

**A. ZÁKLADNÉ INFORMÁCIE O ÚČTOVNEJ JEDNOTKE****1. Obchodné meno a sídlo spoločnosti:**

SWAN Mobile, a. s.  
Landererova 12  
811 09 Bratislava

Obchodná spoločnosť bola založená zakladateľskou listinou vo forme notárskej zápisnice N 154/95, Nz 153/95 napísanej dňa 22.11.1995 a do obchodného registra bola zapísaná 18.12.1995 (Obchodný register Okresného súdu Bratislava I v Bratislave, oddiel Sa, vložka 2958/B). Identifikačné číslo organizácie (IČO) je 35 680 202.

**2. Hlavnými činnosťami Spoločnosti sú:**

- kúpa tovaru v rozsahu voľnej živnosti za účelom jeho predaja konečnému spotrebiteľovi /maloobchod/ • (od: 19.04.2002)
- kúpa tovaru v rozsahu voľnej živnosti za účelom jeho predaja iným prevádzkovateľom živnosti /veľkoobchod/ • (od: 19.04.2002)
- sprostredkovateľská činnosť • (od: 19.04.2002)
- obstarávateľská a poradenská činnosť v oblasti stavebníctva a technológie • (od: 19.04.2002)
- zriaďovanie a prevádzkovanie verejnej telekomunikačnej siete, poskytovanie verejných telekomunikačných služieb, zriaďovanie a prevádzkovanie rádiových zariadení • (od: 19.04.2002)
- automatizované spracovanie dát • (od: 18.01.2005)
- poskytovanie informačného servisu na základe automatizovaného spracovania dát • (od: 18.01.2005)
- montáž a telekomunikačných zariadení • (od: 18.01.2005)
- prenájom nehnuteľností spojený s poskytovaním iných než základných služieb spojených s prenájomom • (od: 30.03.2011)
- prenájom huteľných vecí • (od: 30.03.2011)
- poskytovanie platobných služieb v rozsahu obmedzenom výlučne na vykonávanie platobných operácií podľa ust. § 2 ods. 1 písm. f) Zákona o platobných službách za podmienok podľa § 79a Zákona o platobných službách.

**3. Údaje o neobmedzenom ručení**

Spoločnosť ku dňu zostavenia účtovnej závierky nie je neobmedzene ručiacim spoločníkom v iných spoločnostiach podľa § 56 ods. 5 Obchodného zákonníka, ani podľa podobných ustanovení iných predpisov.

**4. Právny dôvod na zostavenie účtovnej závierky**

Účtovná závierka Spoločnosti k 31. decembru 2020 je zostavená ako riadna účtovná závierka podľa § 17 ods. 6 zákona NR SR č. 431/2002 Z. z. o účtovníctve, za účtovné obdobie od 1. januára 2020 do 31. decembra 2020.

Účtovná závierka je určená pre používateľov, ktorí majú primerané znalosti o obchodných a ekonomických činnostiach v účtovníctve a ktorí analyzujú tieto informácie s primeranou pozornosťou. Účtovná závierka neposkytuje a ani nemôže poskytovať všetky informácie, ktoré by existujúci a potenciálni investori, poskytovatelia úverov a pôžičiek a iní veritelia mohli potrebovať. Títo používatelia musia relevantné informácie získať z iných zdrojov.

**5. Dátum schválenia účtovnej závierky za predchádzajúce účtovné obdobie**

Účtovná závierka Spoločnosti za predchádzajúce účtovné obdobie r.2019, bola schválená valným zhromaždením spoločnosti dňa 29.6.2020.

Poznámky Úč PODV 3 - 01

IČO	3	5	6	8	0	2	0	2
DIČ	2	0	2	0	3	2	4	3
								1
								7

**6. Informácie o skupine**

DanubiaTel, a.s., materská spoločnosť spoločnosti SWAN Mobile, a.s. zostavuje konsolidovanú účtovnú závierku v súlade s IFRS. Konsolidovaná účtovná závierka spoločnosti DanubiaTel, a.s. je k dispozícii v jej sídle na adrese Borská 6, 841 04 Bratislava.

Spoločnosť je dcérskou účtovnou jednotkou.

**7. Priemerný počet zamestnancov**

Údaje o počte zamestnancov za bežné účtovné obdobie a bezprostredne predchádzajúce účtovné obdobie sú uvedené v nasledujúcom prehľade:

	2020	2019
Priemerný prepočítaný počet zamestnancov	86	69
Stav zamestnancov ku dňu, ku ktorému sa zostavuje účtovná závierka, z toho:	112	75
počet vedúcich zamestnancov	12	13

**8. Zverejnenie účtovnej závierky za predchádzajúce účtovné obdobie**

Účtovná závierka Spoločnosti k 31. decembru 2019 spolu so správou audítora o overení účtovnej závierky k 31. decembru 2019 a výročnou správou a dodatkom správy audítora o overení súladu výročnej správy s účtovnou závierkou bola uložená do registra účtovných závierok 29.6.2020 a 22.07.2020.

**9. Schválenie audítora**

Valné zhromaždenie 29.6.2020 schválilo spoločnosť VGD Slovakia, s.r.o. ako audítora na overenie účtovnej závierky za účtovné obdobie od 1. januára 2020 do 31. decembra 2020.

**B. INFORMÁCIE O ORGÁNOCH ÚČTOVNEJ JEDNOTKY****Predstavenstvo**

Ing. Juraj Ondriš - predseda	(od: 04.05.2016)
Ing. Miroslav Strečanský - podpredseda	(od: 04.05.2016)
Ján Mrva - člen	(od: 30.06.2017)
Ing. Ivan Vavřík, MBA - člen	(od: 14.12.2018)

**Dozorná rada**

Ing. Vladimír Hašík	(od: 04.05.2016)
Lubomír Geľo - predseda	(od: 04.05.2016)
Vojtech Nagy	(od: 27.11.2018)
Ing. Pavol Ondriš	(od: 27.11.2018)
Martina Krúpová / Ondrišová /	(od: 04.05.2016)
PhDr. Roman Vavřík	(od: 17.01.2019)

Poznámky Úč PODV 3 - 01

IČO	3	5	6	8	0	2	0	2
DIČ	2	0	2	0	3	2	4	3
								1
								7

**C. INFORMÁCIE O AKCIONÁROCH ÚČTOVNEJ JEDNOTKY**

Štruktúra akcionárov Spoločnosti k 31. decembru 2020 bola nasledovná:

	podiel na základom imaní		hlasovacie práva
	EUR	%	%
DanubiaTel, a.s.	7 500 000	75,0%	75,0%
ROVA CONSULTING LTD	2 000 000	20,0%	20,0%
AVEBRENTA investičný fond s premenlivým základným imaním a.s.	500 000	5,0%	5,0%
<b>spolu</b>	<b>10 000 000</b>	<b>100,0%</b>	<b>100,0%</b>

AVEBRENTA investičný fond s premenlivým základným imaním vlastní akcie spoločnosti na základe zabezpečovacieho prevodu akcií z 30.6.2020 v súvislosti s poskytnutou pôžičkou materskej spoločnosti so splatnosťou do 30.6.2022.

Prevoditeľnosť akcií na meno je obmedzená predkupným právom akcionárov na prevádzané akcie a udelením súhlasu predstavenstva spoločnosti s prevodom akcií v zmysle ustanovení článku 7. stanov spoločnosti

Štruktúra akcionárov Spoločnosti k 31. decembru 2019 bola nasledovná:

	podiel na základom imaní		hlasovacie práva
	EUR	%	%
DanubiaTel, a.s.	8 000 000	80,0%	80,0%
ROVA CONSULTING LTD	2 000 000	20,0%	20,0%
<b>spolu</b>	<b>10 000 000</b>	<b>100,0%</b>	<b>100,0%</b>

**D. INFORMÁCIE O ÚČTOVNÝCH ZÁSADÁCH A ÚČTOVNÝCH METÓDACH****(a) Východiská pre zostavenie účtovnej závierky**

Účtovná závierka bola zostavená za predpokladu nepretržitého trvania Spoločnosti (going concern).

Spoločnosť dosiahla za rok 2020 stratu vo výške 754 tis. Eur, krátkodobé záväzky (riadky 122 a 136 súvahy) a prevyšujú k 31. decembru 2020 obežný majetok (r.33 súvahy) o 7.177 tis. Eur.

Ide o výrazné zníženie straty oproti roku 2019 kedy bola strata vo výške 12.651 tis. Eur. Spoločnosť vykazuje už 5 rokov (od roku 2016) stratu, ktorá je spôsobená vysokými prevádzkovými nákladmi v súvislosti so vstupom na telekomunikačný trh, pričom dosahovaná strata sa každým rokom znižovala.

Spoločnosť bola roku 2020 závislá na financovaní akcionármi, avšak už len z dôvodu investičných potrieb Spoločnosti (CAPEX), nakoľko prevádzková činnosť Spoločnosti (EBITDA) bola kladná. V roku 2021 Spoločnosť plánuje pokrývať prevádzkové aj investičné náklady zo svojho vlastného prevádzkového zisku.

Spoločnosť neplánuje ďalej zvyšovať vlastné imanie kapitálovými vkladmi akcionárov.

Schopnosť spoločnosti pokračovať v činnosti ako zdravo fungujúci podnik a realizovať svoje aktíva a splácať záväzky v sumách v akých sú vykázané v tejto účtovnej závierke závisí od úspešnej realizácie podnikateľského plánu.

Vedenie spoločnosti nezaznamenalo v súvislosti s COVID19 zásadný negatívny vplyv na spoločnosť.

Účtovné metódy a všeobecné účtovné zásady boli účtovnou jednotkou konzistentne aplikované:

**(b) Použitie odhadov a úsudkov**

Zostavenie účtovnej závierky si vyžaduje, aby manažment Spoločnosti urobil úsudky, odhady a predpoklady, ktoré ovplyvňujú aplikáciu účtovných metód a účtovných zásad a hodnotu vykazovaného majetku, záväzkov, výnosov a nákladov. Odhady a súvisiace predpoklady sú založené na minulých skúsenostiach a iných rozličných faktoroch, považovaných za primerané

Poznámky Úč PODV 3 - 01

IČO	3	5	6	8	0	2	0	2
DIČ	2	0	2	0	3	2	4	3
								1
								7

okolnostiam, na základe ktorých sa formuje východisko pre posúdenie účtovných hodnôt majetku a záväzkov, ktoré nie sú zrejme z iných zdrojov. Skutočné výsledky sa preto môžu líšiť od odhadov.

Odhady a súvisiace predpoklady sú neustále prehodnocované. Korekcie účtovných odhadov nie sú vykázané retrospektívne, ale sú vykázané v období, v ktorom je odhad korigovaný, ak korekcia ovplyvňuje iba toto obdobie, alebo v období korekcie a v budúcich obdobiach, ak korekcia ovplyvňuje toto aj budúce obdobia.

**(c) Dlhodobý nehmotný a dlhodobý hmotný majetok**

Dlhodobý majetok nakupovaný sa oceňuje obstarávacou cenou, ktorá zahŕňa cenu obstarania a náklady súvisiace s obstaraním (clo, prepravu, montáž, poistné a pod.). Spoločnosť k 1.1.2010 zmenila metódu zaradovania a obstarávania majetku a prešla zo zaradovania majetku na investičné celky na zaradovanie na jednotlivé karty majetku.

Odpisy dlhodobého nehmotného majetku sú stanovené vychádzajúc z predpokladanej doby jeho používania a predpokladaného priebehu jeho opotrebenia.

Odpisovať sa začína po uvedení dlhodobého majetku do používania. Drobný dlhodobý nehmotný majetok, ktorého obstarávacia cena (resp. vlastné náklady) je 2.400 EUR a nižšia, sa odpisuje podľa doby použiteľnosti po uvedení do používania. Predpokladaná doba používania, metóda odpisovania a odpisová sadzba sú uvedené v nasledujúcej tabuľke:

	doba odpisovania	metóda odpisovania	ročná odpisová sadzba v %
Softvér	2-5	Lineárne	20-50
oceniteľné práva (licencia)	2-13	lineárna	7-50
Ostatný nehmotný majetok	4	lineárna	25
drobný dlhodobý nehmotný majetok	rôzna	lineárna	50-100

Odpisy dlhodobého hmotného majetku sú stanovené vychádzajúc z predpokladanej doby jeho používania a predpokladaného priebehu jeho opotrebovania.

Odpisovať sa začína po uvedení dlhodobého majetku do používania. Drobný dlhodobý hmotný majetok, ktorého obstarávacia cena (resp. vlastné náklady) je 1.700 EUR a nižšia, sa odpisuje 2 roky pri uvedení do používania. Predpokladaná doba používania, metóda odpisovania a odpisová sadzba sú uvedené v nasledujúcej tabuľke:

	doba odpisovania	metóda odpisovania	ročná odpisová sadzba v %
budovy, stavby	5-6	lineárna	16,67-20
samosiatné huteľné veci	4 až 10	lineárna	10-25
drobný dlhodobý majetok	2	Lineárna	50
ostatný dlhodobý hmotný majetok	rôzna	jednorazový odpis	100

V prípade zmeny doby používania dlhodobého nehmotného majetku sa odpisy upravujú podľa aktuálnej doby, počas ktorej sa bude majetok používať resp. sa plne odpíše v prípade že sa už nebude používať.

**Posúdenie zníženia hodnoty majetku**

Opravné položky sa tvoria na základe zásady opatrnosti, ak je opodstatnené predpokladať, že došlo k zníženiu hodnoty majetku oproti jeho oceneniu v účtovníctve. Opravná položka sa účtuje v sume opodstatneného predpokladu zníženia hodnoty majetku oproti jeho oceneniu v účtovníctve.

Faktory, ktoré sú považované za dôležité pri posudzovaní zníženia hodnoty majetku sú:

- technologický pokrok,
- významne nedostatočné prevádzkové výsledky v porovnaní s historickými alebo plánovanými prevádzkovými výsledkami,
- významné zmeny v spôsobe použitia majetku spoločnosti alebo celkovej zmeny stratégie spoločnosti,
- zastaranosť produktov.

Ak spoločnosť zistí, že na základe existencie jedného alebo viacerých indikátorov zníženia hodnoty majetku možno predpokladať, že došlo k zníženiu hodnoty majetku oproti jeho oceneniu v účtovníctve, vypočíta zníženie hodnoty majetku na základe odhadov projektovaných čistých diskontovaných peňažných tokov, ktoré sa očakávajú z daného majetku, vrátane jeho prípadného predaja. Odhadované zníženie hodnoty by sa mohlo preukázať ako nedostatočné, ak by analýzy nadhodnotili peňažné toky alebo ak sa zmenia podmienky v budúcnosti

Poznámky Úč PODV 3 - 01

IČO		3	5	6	8	0	2	0	2	
DIČ	2	0	2	0	3	2	4	3	1	7

**(d) Zásoby**

Zásoby nakupované sa oceňujú nižšou z nasledujúcich hodnôt: obstarávacou cenou, alebo čistou realizačnou hodnotou.

Obstarávacia cenazahrňa cenu, za ktorú sa zásoby obstarali a náklady s obstaraním (clo, prepravu, poistné, provízie, skonto a pod.), zníženú o dobropisy, skontá, rabaty, zľavy z ceny, bonusy a podobne. Úroky z cudzích zdrojov nie sú súčasťou obstarávacej ceny.

Úbytok zásob sa účtuje v cene zistenej metódou váženého aritmetického priemeru.

Čistá realizačná hodnota je predpokladaná predajná cena zásob znížená o predpokladané náklady súvisiace s ich predajom.

Zníženie hodnoty zásob sa zohľadňuje vytvorením opravnej položky.

**(e) Pohľadávky**

Pohľadávky sa pri ich vzniku oceňujú ich menovitou hodnotou; postúpené pohľadávky a pohľadávky nadobudnuté vkladom do základného imania sa oceňujú obstarávacou cenou, vrátane nákladov súvisiacich s obstaraním. Toto ocenenie sa znižuje o pochybné a nevymožiteľné pohľadávky.

**(f) Finančné účty**

Finančné účty tvorí peňažná hotovosť, ceniny a zostatky na bankových účtoch. Oceňujú sa menovitou hodnotou. Zníženie ich hodnoty sa vyjadruje opravnou položkou.

**(g) Náklady budúcich období a príjmy budúcich období**

Náklady budúcich období a príjmy budúcich období sa vykazujú vo výške, ktorá je potrebná na dodržanie zásady vecnej a časovej súvislosti s účtovným obdobím.

**(h) Zníženie hodnoty majetku a opravné položky**

Opravné položky sa tvoria na základe zásady opatrnosti, ak je opodstatnené predpokladať, že došlo k zníženiu hodnoty majetku oproti jeho oceneniu v účtovníctve. Opravná položka sa účtuje v sume opodstatneného predpokladu zníženia hodnoty majetku oproti jeho oceneniu v účtovníctve. Opravné položky sa zrušia alebo zmení sa ich výška, ak nastane zmena predpokladu zníženia hodnoty.

**Zníženie hodnoty dlhodobého majetku a zásob**

Ku každému dňu, ku ktorému sa zostavuje účtovná zázvierka, je účtovná hodnota majetku Spoločnosti, iného ako odloženej daňovej pohľadávky posudzovaná s cieľom zistiť, či existujú indikátory, že by mohlo dôjsť k zníženiu hodnoty majetku. Ak takéto indikátory existujú, potom sa odhadnú predpokladané budúce ekonomické úžitky z daného majetku.

Opravné položky vykázané v predchádzajúcich obdobiach sa prehodnocujú ku každému dňu, ku ktorému sa zostavuje účtovná zázvierka s cieľom zistiť, či existujú indikátory, ktoré by naznačovali, že došlo k zmene v predpoklade zníženia hodnoty majetku alebo tento predpoklad prestal existovať. Opravná položka sa zruší, ak došlo k zmene predpokladov použitých na určenie predpokladaných ekonomických úžitkov z daného majetku. Opravná položka sa zruší len v rozsahu, v akom účtovná hodnota majetku neprevyšuje tú účtovnú hodnotu, ktorá by bola stanovená po zohľadnení odpisov, ak by opravná položka nebola vykázaná.

**Zníženie hodnoty finančného majetku a pohľadávok**

Ku každému dňu, ku ktorému sa zostavuje účtovná zázvierka sa finančný majetok, ktorý nie je ocenený reálnou hodnotou posudzuje s cieľom zistiť, či existujú objektívne dôkazy zníženia jeho hodnoty.

Medzi objektívne dôkazy o znížení hodnoty pohľadávok patrí nesplácanie dlhu alebo protiprávne konanie dlžníka, reštrukturalizácia pohľadávok Spoločnosti za podmienok, o ktorých by Spoločnosť za normálnej situácie neuvažovala, indikácie, že na majetok dlžníka bude vyhlásený konkurz.

Opravná položka sa zruší, ak následné zvýšenie predpokladaných budúcich ekonomických úžitkov možno objektívne spájať s udalosťou, ktorá nastala po vykázaní opravnej položky.

**(i) Rezervy**

Rezerva je záväzok predstavujúci existujúcu povinnosť Spoločnosti, ktorá vznikla z minulých udalostí a je pravdepodobné, že v budúcnosti zníži jej ekonomické úžitky. Rezervy sú záväzky s neurčitým časovým vymedzením alebo výškou, a oceňujú sa odhadom v sume potrebnej na splnenie existujúcej povinnosti ku dňu, ku ktorému sa zostavuje účtovná zázvierka.

Poznámky Úč PODV 3 - 01

IČO		3	5	6	8	0	2	0	2	
DIČ	2	0	2	0	3	2	4	3	1	7

Tvorba rezervy sa účtuje na vecne príslušný nákladový alebo majetkový účet, ku ktorému záväzok prislúcha. Použitie rezervy sa účtuje na ľarchu vecne príslušného účtu rezerv so súvzťažným zápisom v prospech vecne príslušného účtu záväzkov. Rozpustenie nepotrebných rezervy alebo jej časti sa účtuje opačným účtovným zápisom ako sa účtovala tvorba rezervy.

Tvorba rezervy na bonusy, rabaty, skontá a vrátenie kúpnej ceny pri reklamácii sa účtuje ako zníženie pôvodne dosiahnutých výnosov so súvzťažným zápisom v prospech účtu rezerv.

**(j) Závazky**

Závazky pri ich vzniku sa oceňujú menovitou hodnotou. Závazky pri ich prevzatí sa oceňujú obstarávacou cenou. Ak sa pri inventarizácii zistí, že suma záväzkov je iná ako ich výška v účtovníctve, uvedú sa záväzky v účtovníctve a v účtovnej závierke v tomto zistenom ocenení.

**(k) Odložené dane**

Odložené dane (odložená daňová pohľadávka a odložený daňový záväzok) sa vzťahujú na:

- dočasné rozdiely medzi účtovnou hodnotou majetku a účtovnou hodnotou záväzkov vykázanou v súvahe a ich daňovou základňou,
- možnosti umorovať daňovú stratu v budúcnosti, pod ktorou sa rozumie možnosť odpočítať daňovú stratu od základu dane v budúcnosti,
- možnosti previesť nevyužitú daňovú odpočty a iné daňové nároky do budúcich období.

Odložená daňová pohľadávka ani odložený daňový záväzok sa neúčtuje pri:

- dočasných rozdieloch pri prvotnom zaúčtovaní (angl. initial recognition) majetku alebo záväzku v účtovníctve, ak v čase prvotného zaúčtovania nemá tento účtovný prípad vplyv ani na výsledok hospodárenia ani na základ dane a zároveň nejde o kombináciu podnikov (t. j. nejde o účtovný prípad vznikajúci u kupujúceho pri kúpe podniku alebo časti podniku, prijímateľa vkladu podniku alebo časti podniku alebo u nástupníckej účtovnej jednotke pri zlúčení, splynutí alebo rozdelení),
- dočasných rozdieloch súvisiacich s podielmi v dcérskych, spoločných a pridružených účtovných jednotkách, ak Spoločnosť je schopná ovplyvniť vyrovnanie týchto dočasných rozdielov a je pravdepodobné, že tieto dočasné rozdiely nebudú vyrovnané v blízkej budúcnosti,
- dočasných rozdieloch pri prvotnom zaúčtovaní goodwillu alebo záporného goodwillu.

O odloženej daňovej pohľadávke z odpočítateľných dočasných rozdielov, z nevyužitých daňových strát a nevyužitých daňových odpočtov a iných daňových nárokov sa účtuje len vtedy, ak je pravdepodobné, že budúci základ dane, voči ktorému ich bude možné využiť, je dosiahnuteľný. Odložená daňová pohľadávka sa preveruje ku každému dňu, ku ktorému sa zostavuje účtovná závierka a znižuje sa vo výške, v akej je nepravdepodobné, že základ dane z príjmov bude dosiahnutý. Pri výpočte odloženej dane sa použije sadzba dane z príjmov, o ktorej sa predpokladá, že bude platiť v čase vyrovnania odloženej dane.

V súvahe sa odložená daňová pohľadávka a odložený daňový záväzok vykazuje ako len výsledný zostatok účtu 481 – Odložený daňový záväzok a odložená daňová pohľadávka.

**(l) Výdavky budúcich období a výnosy budúcich období**

Výdavky budúcich období a výnosy budúcich období sa vykazujú vo výške, ktorá je potrebná na dodržanie zásady vecnej a časovej súvislosti s účtovným obdobím.

**(m) Prenájom (lízing) (spoločnosť ako nájomca)**

**Finančný prenájom.** Finančný prenájom je obstaranie dlhodobého hmotného majetku na základe nájomnej zmluvy s dojednaným právom kúpy prenajatej veci za dohodnuté platby počas dohodnutej doby nájmu. Majetok prenajatý formou finančného prenájmu vykazuje ako svoj majetok a odpisuje ho jeho nájomca, nie vlastník.

Súčasťou dohodnutých platieb je aj kúpna cena, za ktorú na konci dohodnutej doby finančného prenájmu prechádza vlastnícke právo k prenajatému majetku z prenajímateľa na nájomcu.

Dohodnutá doba nájmu je najmenej 60 % doby odpisovania podľa daňových predpisov. V prípade nájmu pozemku je doba nájmu najmenej 60 % doby odpisovania hmotného majetku zaradeného do daňovej odpisovacej skupiny 5 resp. 6 (budovy a stavby, doba odpisovania pre daňové účely 20 resp. 40 rokov).

Prijatie majetku nájomcom sa v účtovníctve nájomcu účtuje v deň prijatia majetku na ľarchu príslušného účtu majetku so súvzťažným zápisom v prospech účtu 474 – Závazky z nájmu vo výške dohodnutých platieb znížených o nerealizované finančné náklady.

Platba nájomného je alokovaná medzi splátku istiny a finančné náklady, vypočítané metódou efektívnej úrokovej miery. Finančné náklady sa účtujú na ľarchu účtu 562 – Úroky.

Poznámky Úč PODV 3 - 01

IČO		3	5	6	8	0	2	0	2	
DIČ	2	0	2	0	3	2	4	3	1	7

**Operatívny prenájom.** Majetok prenajatý na základe operatívneho prenájmu vykazuje ako svoj majetok jeho vlastník, nie nájomca. Prenájom majetku formou operatívneho leasingu sa účtuje do nákladov priebežne počas doby trvania leasingovej zmluvy.

**(n) Cudzia mena**

Majetok a záväzky vyjadrené v cudzej mene sa ku dňu uskutočnenia účtovného prípadu prepočítavajú na menu euro referenčným výmenným kurzom určeným a vyhláseným Európskou centrálnou bankou alebo Národnou bankou Slovenska v deň predchádzajúci dňu uskutočnenia účtovného prípadu (ďalej ako referenčný kurz).

Majetok a záväzky vyjadrené v cudzej mene sa ku dňu, ku ktorému sa zostavuje účtovná zvierka, prepočítavajú na menu euro referenčným výmenným kurzom určeným a vyhláseným Európskou centrálnou bankou alebo Národnou bankou Slovenska v deň, ku ktorému sa zostavuje účtovná zvierka, a účtujú sa s vplyvom na výsledok hospodárenia.

**(o) Výnosy**

Tržby za vlastné výkony a tovar neobsahujú daň z pridanej hodnoty. Sú tiež znížené o zľavy a zrážky (rabaty, bonusy, skontá, dobropisy a pod.) bez ohľadu na to, či zákazník mal vopred na zľavu nárok, alebo či ide o dodatočne uznanú zľavu.

**(p) Oprava chýb minulých období**

Ak Spoločnosť zistí v bežnom účtovnom období významnú chybu týkajúcu sa minulých účtovných období, opraví túto chybu na účtoch 428 - Nerozdelený zisk minulých rokov a 429 - Neuhradená strata minulých rokov, t. j. bez vplyvu na výsledok hospodárenia v bežnom účtovnom období. Opravy nevýznamných chýb minulých účtovných období sa účtujú v bežnom účtovnom období na príslušný nákladový alebo výnosový účet.

V roku 2020 Spoločnosť neúčtovala o oprave významných chýb minulých období.

**E. INFORMÁCIE K POLOŽKÁM SÚVAHY****1. Dlhodobý nehmotný majetok a dlhodobý hmotný majetok a dlhodobý finančný majetok**

Prehľad o pohybe dlhodobého nehmotného a dlhodobého hmotného majetku a dlhodobého finančného majetku od 1. januára 2020 do 31. decembra 2020 a za porovnateľné obdobie od 1. januára 2019 do 31. decembra 2019 je uvedený v tabuľkách na stranách 9 až 10.

Spoločnosť má v nájme formou finančného prenájmu 2 osobné automobily v obstarávacej cene 79 018,29 Eur (zostatková cena k 31.12.2020: 59 966,04 Eur), ktoré vykazuje ako svoj majetok. Ďalšie informácie k finančnému prenájomu sú uvedené v časti F.1

Na hnuteľný majetok až do výšky 3.450.000 EUR bolo v prospech Banky zriadené záložné právo, v súvislosti s poskytnutým úverom

Výška vlastného imania k 31. decembru 2020 a výsledku hospodárenia za účtovné obdobie 2020 a za predchádzajúce účtovné obdobie účtovných jednotiek je uvedená v nasledujúcom prehľade:

Poznámky Úč PODV 3 - 01

IČO			3	5	6	8	0	2	0	2
DIČ	2	0	2	0	3	2	4	3	1	7

	Podiel	Podiel na	Mena	Výsledok		Vlastné imanie		Účtovná hodnota	
	na ZI	hlas.		hospodárenia		2020	2019	vykázaná v súvahe	
	%	%		2020	2019	2020	2019	2020	2019
<b>Účtovné jednotky so spoločným rozhodujúcim vplyvom</b>									
<i>Spoločné účtovné jednotky</i>									
J&M Group s.r.o.	50	50	EUR	161 627	1 265	1 473 393	1 311 765	3 320	3 320
J&M Group s.r.o. - kapitálový fond								929 000	929 000
<b>Spolu</b>								<b>932 320</b>	<b>932 320</b>

Podielové cenné papiere v spoločnej účtovnej jednotke sa k 31. decembru 2020 ocenili obstarávacou cenou. Spoločnosť neprecenila podiel metódou vlastného imania smerom nahor z dôvodu opatrnosti, aj v súvislosti s možným negatívnym vplyvom COVID-19.

Na základe zmluvy o zriadení záložného práva bolo zriadené záložné právo na celý obchodný podiel spoločníka v prospech záložného veriteľa Tatra banka, a.s. IČO: 00 686 930 so sídlom Hodžovo námestie 3, 811 06 Bratislava 1

## Poznámky Úč PODV 3 - 01

Prehľad o pohybe neobežného majetku  
31.12.2020

Názov	Prvotné ocenenie (Obstarávacia cena/Vlastné náklady)				Opravy/Opravné položky				Zostatková cena			
	1.1.2020		31.12.2020		1.1.2020		31.12.2020		31.12.2019		31.12.2020	
	Prírastky	Úbytky	Presuny	EUR	Prírastky	Úbytky	Presuny	EUR	Prírastky	Úbytky	Presuny	EUR
Aktivované náklady na vývoj	0	0	0	0	0	0	0	0	0	0	0	0
Softvér	7 075 755	1 277 523	0	8 353 278	1 875 011	1 293 009	0	3 168 020	5 200 744	5 185 258	0	5 200 744
Ocenenie práv	6 918 880	1	0	6 918 881	3 272 912	562 558	0	3 835 470	3 645 968	3 083 411	0	3 645 968
Goodwill	0	0	0	0	0	0	0	0	0	0	0	0
Ostatný dlhodobý nehmotný majetok	218 038	0	0	218 038	173 038	15 000	0	188 038	45 000	30 000	0	45 000
Obsťaravaný dlhodobý nehmotný majetok	3 800 000	783 892	3 800 000	783 892	0	0	0	0	3 800 000	783 892	0	3 800 000
Poskytnuté preddávky na dlhodobý nehmotný majetok	0	0	0	0	0	0	0	0	0	0	0	0
<b>Dlhodobý nehmotný majetok spolu</b>	<b>18 012 673</b>	<b>2 061 416</b>	<b>3 800 000</b>	<b>0 16 274 089</b>	<b>5 320 961</b>	<b>1 870 567</b>	<b>0</b>	<b>7 191 528</b>	<b>12 691 712</b>	<b>9 082 561</b>	<b>0</b>	<b>12 691 712</b>
Pozemky	0	0	0	0	0	0	0	0	0	0	0	0
Stavby	44 701	42 856	0	87 557	16 501	10 199	0	26 700	28 200	60 857	0	28 200
Samostatné hnutelné veci a súbory hnutelných vecí	31 221 872	3 024 100	31 005	34 964 646	17 426 235	3 736 230	31 005	21 131 460	13 795 637	13 433 186	0	13 795 637
Pestovateľské celky trvalých porastov	0	0	0	0	0	0	0	0	0	0	0	0
Základné stádo a ťažné zvieratá	0	0	0	0	0	0	0	0	0	0	0	0
Ostatný dlhodobý hmotný majetok	2 913	0	0	2 913	663	850	0	1 513	2 250	1 400	0	2 250
Obsťaravaný dlhodobý hmotný majetok	443 329	1 517 649	0	1 611 299	0	0	0	0	443 329	1 611 299	0	443 329
Poskytnuté preddávky na dlhodobý hmotný majetok	0	0	0	0	0	0	0	0	0	0	0	0
<b>Dlhodobý hmotný majetok spolu</b>	<b>31 712 815</b>	<b>4 584 605</b>	<b>31 005</b>	<b>0 36 266 415</b>	<b>17 443 399</b>	<b>3 747 279</b>	<b>31 005</b>	<b>21 159 673</b>	<b>14 269 416</b>	<b>15 106 742</b>	<b>0</b>	<b>14 269 416</b>
Podielové cenné papiere a podiely v prepojených účtovných jednotkách	0	0	0	0	0	0	0	0	0	0	0	0
Prepojených účtovných jednotkách	932 320	0	0	932 320	0	0	0	0	932 320	932 320	0	932 320
Ostatné realizovateľné cenné papiere a podiely	0	0	0	0	0	0	0	0	0	0	0	0
Pôžičky prepojeným účtovným jednotkám	0	0	0	0	0	0	0	0	0	0	0	0
Pôžičky v rámci podielovej účasti okrem prepojeným účtovným jednotkám	0	0	0	0	0	0	0	0	0	0	0	0
Ostatné pôžičky	0	0	0	0	0	0	0	0	0	0	0	0
Dlhové cenné papiere a ostatný dlhodobý finančný majetok	0	0	0	0	0	0	0	0	0	0	0	0
Pôžičky a ostatný dlhodobý finančný majetok so zostatkovou dobou splatnosti najviac jeden rok	0	0	0	0	0	0	0	0	0	0	0	0
Účty v bankách s dobou viazanosti dlhšou ako jeden rok	0	0	0	0	0	0	0	0	0	0	0	0
Obsťaravaný dlhodobý finančný majetok	0	0	0	0	0	0	0	0	0	0	0	0
Poskytnuté preddávky na dlhodobý finančný majetok	0	0	0	0	0	0	0	0	0	0	0	0
<b>Dlhodobý finančný majetok spolu</b>	<b>932 320</b>	<b>0</b>	<b>0</b>	<b>0 932 320</b>	<b>0</b>	<b>0</b>	<b>0</b>	<b>0</b>	<b>932 320</b>	<b>932 320</b>	<b>0</b>	<b>932 320</b>
<b>Neobežný majetok spolu</b>	<b>50 657 808</b>	<b>6 646 021</b>	<b>3 831 005</b>	<b>0 53 472 824</b>	<b>22 764 360</b>	<b>5 617 846</b>	<b>31 005</b>	<b>28 351 201</b>	<b>27 893 448</b>	<b>25 121 623</b>	<b>0</b>	<b>27 893 448</b>

IČO  
DIČ

	3	5	6	8	0	2	0	2
	2	0	2	0	3	2	4	3
	1	7						

## Poznámky Úč PODV 3 - 01

Prehľad o pohybe neobežného majetku  
31.12.2019

Názov	Prvotné ocenenie (Obstarávacía cena/Vlastné náklady)				Oprávký/Opravné položky				Zostatková cena	
	1.1.2019		31.12.2019		1.1.2019		31.12.2019		31.12.2018	31.12.2019
	EUR	EUR	EUR	EUR	EUR	EUR	EUR	EUR	EUR	EUR
Aktivované náklady na vývoj	0	0	0	0	0	0	0	0	0	0
Softvér	1 292 410	5 783 345	0	7 075 755	681 132	1 193 879	0	1 875 011	611 278	5 200 744
Ocenené práva	6 916 668	2 212	0	6 918 880	2 707 161	565 751	0	3 272 912	4 209 507	3 645 968
Goodwill	0	0	0	0	0	0	0	0	0	0
Ostatný dlhodobý nehmotný majetok	158 038	60 000	0	218 038	151 309	21 729	0	173 038	6 729	45 000
Obstarávaný dlhodobý nehmotný majetok	0	3 800 000	0	3 800 000	0	0	0	0	0	3 800 000
Poskytnuté preddávky na dlhodobý nehmotný majetok	0	0	0	0	0	0	0	0	0	0
<b>Dlhodobý nehmotný majetok spolu</b>	<b>8 367 116</b>	<b>9 645 557</b>	<b>0</b>	<b>18 012 673</b>	<b>3 539 602</b>	<b>1 781 359</b>	<b>0</b>	<b>5 320 961</b>	<b>4 827 514</b>	<b>12 691 712</b>
Pozemky	0	0	0	0	0	0	0	0	0	0
Stavby	44 701	0	0	44 701	8 363	8 138	0	16 501	36 338	28 200
Samostatné hmotné veci a súbory hmotných vecí	29 102 433	1 754 378	192 704	557 765	13 765 623	3 854 840	194 228	17 426 235	15 336 810	13 795 637
Pestovateľské celky trvalých porastov	0	0	0	0	0	0	0	0	0	0
Základné stádo a ťažné zvieratá	0	0	0	0	0	0	0	0	0	0
O	0	2 913	0	2 913	0	663	0	663	0	2 250
Ostatný dlhodobý hmotný majetok	974 288	26 806	0	-557 765	443 329	0	0	0	974 288	443 329
Obstarávaný dlhodobý hmotný majetok	0	0	0	0	0	0	0	0	0	0
Poskytnuté preddávky na dlhodobý hmotný majetok	0	0	0	0	0	0	0	0	0	0
<b>Dlhodobý hmotný majetok spolu</b>	<b>30 121 422</b>	<b>1 784 097</b>	<b>192 704</b>	<b>31 712 815</b>	<b>13 773 986</b>	<b>3 863 641</b>	<b>194 228</b>	<b>17 443 399</b>	<b>16 347 436</b>	<b>14 269 416</b>
Podielové cenné papiere a podiely v prepojených účtovných jednotkách	0	0	0	0	0	0	0	0	0	0
Podielové cenné papiere a podiely s podielovou účasťou okrem v prepojených účtovných jednotkách	0	932 320	0	932 320	0	0	0	0	0	932 320
Ostatné realizovateľné cenné papiere a podiely	0	0	0	0	0	0	0	0	0	0
Požičky prepojeným účtovným jednotkám	0	0	0	0	0	0	0	0	0	0
Požičky v rámci podielovej účasti okrem prepojeným účtovným jednotkám	0	0	0	0	0	0	0	0	0	0
Ostatné požičky	0	0	0	0	0	0	0	0	0	0
Dlhové cenné papiere a ostatný dlhodobý finančný majetok	0	0	0	0	0	0	0	0	0	0
Požičky a ostatný dlhodobý finančný majetok so zostatkovou dobou splatnosti najviac jeden rok	0	0	0	0	0	0	0	0	0	0
Účty v bankách s dobou viazanosti dlhšou ako jeden rok	0	0	0	0	0	0	0	0	0	0
Obstarávaný dlhodobý finančný majetok	0	0	0	0	0	0	0	0	0	0
Poskytnuté preddávky na dlhodobý finančný majetok	0	0	0	0	0	0	0	0	0	0
<b>Dlhodobý finančný majetok spolu</b>	<b>0</b>	<b>932 320</b>	<b>0</b>	<b>932 320</b>	<b>0</b>	<b>0</b>	<b>0</b>	<b>0</b>	<b>0</b>	<b>932 320</b>
<b>Neobežný majetok spolu</b>	<b>38 488 538</b>	<b>12 361 974</b>	<b>192 704</b>	<b>50 657 808</b>	<b>17 313 588</b>	<b>5 645 000</b>	<b>194 228</b>	<b>22 764 360</b>	<b>21 174 950</b>	<b>27 893 448</b>

IČO  
DIČ

	3	5	6	8	0	2	0	2
	2	0	2	0	3	2	4	3
	2	0	2	0	3	2	4	3

Poznámky Úč PODV 3 - 01

IČO	3	5	6	8	0	2	0	2
DIČ	2	0	2	0	3	2	4	3
	1	7						

**2. Zásoby**

	Stav k 31.12.2019 EUR	Prírastky (zvýšenie) EUR	Zníženie (použitie) EUR	Stav k 31.12.2020 EUR
Materiál technický	0	0	0	0
reklamné predmety	24	1 588	1 181	431
PHM v nádrži	978	682	978	682
tovar na sklade	357 820	231 959	357 820	231 959
<b>Spolu</b>	<b>358 822</b>	<b>234 229</b>	<b>359 979</b>	<b>233 072</b>

Vývoj opravnej položky v priebehu účtovného obdobia je uvedený v nasledujúcom prehľade:

Zásoby	Bežné účtovné obdobia				
	Stav opravnej položky k 1.1.2020	Tvorba opravnej položky	Zúčtovanie opravnej položky z dôvodu zániku opodstatnenosti	Zúčtovanie opravnej položky z dôvodu vyradenia majetku z účtovníctva	Stav opravnej položky k 31.12.2020
a	b	c	d	e	f
Materiál	0	0	0	0	0
Tovar	270 583	1 312	270 583		1 312
<b>Zásoby spolu</b>	<b>270 583</b>	<b>1 312</b>	<b>270 583</b>	<b>0</b>	<b>1 312</b>

**3. Pohľadávky**

Vývoj opravnej položky v priebehu účtovného obdobia je zobrazený v nasledujúcom prehľade:

Pohľadávky	Bežné účtovné obdobia -rok 2020				
	Stav opravnej položky k 31.12.2019	Tvorba opravnej položky	Zúčtovanie opravnej položky z dôvodu zániku opodstatnenosti	Zúčtovanie opravnej položky z dôvodu vyradenia majetku z účtovníctva	Stav opravnej položky k 31.12.2020
a	b	c	d	e	f
Pohľadávky z obchodného styku	42 719	5 929	0	39 769	8 879
Iné pohľadávky	0	0	0	0	0
<b>Pohľadávky spolu</b>	<b>42 719</b>	<b>5 929</b>	<b>0</b>	<b>39 769</b>	<b>8 879</b>

Poznámky Úč PODV 3 - 01

IČO	3	5	6	8	0	2	0	2
DIČ	2	0	2	0	3	2	4	3
	1	7						

Vývoj opravnej položky v bezprostredne predchádzajúcom období je zobrazený v nasledujúcom prehľade:

Pohľadávky	Predchádzajúce účtovné obdobie -rok 2019				
	Stav opravnej položky k 31.12.2018	Tvorba opravnej položky	Zúčtovanie opravnej položky z dôvodu zániku opodstatnenosti	Zúčtovanie opravnej položky z dôvodu vyradenia majetku z účtovníctva	Stav opravnej položky k 31.12.2019
a	b	c	d	e	f
Pohľadávky z obchodného styku	44 176	27 753	0	29 210	42 719
Iné pohľadávky	0	0	0	0	0
<b>Pohľadávky spolu</b>	<b>44 176</b>	<b>27 753</b>	<b>0</b>	<b>29 210</b>	<b>42 719</b>

Veková štruktúra pohľadávok za bežné účtovné obdobie je uvedená v nasledujúcom prehľade:

Pohľadávky k 31.12.2020	V lehote splatnosti	Po lehote splatnosti	Pohľadávky spolu
a	b	c	d
<b>Dlhodobé pohľadávky</b>			
<b>Dlhodobé pohľadávky spolu</b>	<b>0</b>	<b>0</b>	<b>0</b>
<b>Krátkodobé pohľadávky</b>			
Pohľadávky z obchodného styku voči prepojeným účtovným jednotkám	5 599 908	146	5 600 054
Pohľadávky z obchodného styku vrámcí podielovej účasti, okrem pohľadávok voči prepojeným účtovným jednotkám	77 542	0	77 542
Ostatné pohľadávky z obchodného styku	2 076 332	74 672	2 151 004
Ostatné pohľadávky voči prepojeným účtovným jednotkám	0	0	0
Daňové pohľadávky a dotácie	491 927	0	491 927
Iné pohľadávky	2 194 896	0	2 194 896
<b>Krátkodobé pohľadávky spolu</b>	<b>10 440 605</b>	<b>74 818</b>	<b>10 515 423</b>

Na pohľadávky až do výšky 3.450.000 EUR (súčasná aj budúca) bolo v prospech Banky zriadené záložné právo, v súvislosti s poskytnutým úverom

Poznámky Úč PODV 3 - 01

IČO	3	5	6	8	0	2	0	2
DIČ	2	0	2	0	3	2	4	3
								1
								7

Pohľadávky podľa zostatkovej doby splatnosti za predchádzajúce obdobie sú uvedené v nasledujúcom prehľade:

Pohľadávky k 31.12.2019	V lehote splatnosti	Po lehote splatnosti	Pohľadávky spolu
a	b	c	d
<b>Dlhodobé pohľadávky</b>			
<b>Dlhodobé pohľadávky spolu</b>	<b>0</b>	<b>0</b>	<b>0</b>
<b>Krátkodobé pohľadávky</b>			
Pohľadávky z obchodného styku voči prepojeným účtovným jednotkám	10 976	183	11 159
Ostatné pohľadávky z obchodného styku	2 033 323	111 026	2 144 349
Ostatné pohľadávky voči prepojeným účtovným jednotkám	372 048	0	372 048
Daňové pohľadávky a dotácie	1 078 886	0	1 078 886
Iné pohľadávky	2 203 008	0	2 203 008
<b>Krátkodobé pohľadávky spolu</b>	<b>5 698 241</b>	<b>111 209</b>	<b>5 809 450</b>

#### 4. Odložená daňová pohľadávka

Výpočet odloženej daňovej pohľadávky je uvedený v nasledujúcej tabuľke:

	31. 12. 2020	31. 12. 2019
Dočasné rozdiely medzi účtovnou hodnotou majetku	a	
daňovou základňou, z toho:		
– odpočítateľné	-9 334 609	-6 136 257
– zdaniteľné	-9 334 609	-6 136 257
Dočasné rozdiely medzi účtovnou hodnotou záväzkov	a	
daňovou základňou, z toho:		
– odpočítateľné	-3 799 922	-3 677 864
– zdaniteľné	-3 799 922	-3 677 864
Možnosť umorovať daňovú stratu v budúcnosti		
Možnosť previesť nevyužitú daňovú odpočty	0	0
Sadzba dane z príjmov (v %)	21%	21%
<b>Odložená daňová pohľadávka</b>	<b>2 758 252</b>	<b>2 060 965</b>
<b>Vykázaná odložená daňová pohľadávka</b>	<b>0</b>	<b>0</b>
Zaúčtovaná do výsledku hospodárenia		0
Zaúčtovaná do vlastného imania	0	0

Odložená daňová pohľadávka sa vykázala vo výške, v ktorej je pravdepodobné, že sa v budúcnosti využije.

Poznámky Úč PODV 3 - 01

IČO	3	5	6	8	0	2	0	2
DIČ	2	0	2	0	3	2	4	3
	1	7						

**5. Finančné účty**

Ako finančný majetok sú vykázané peniaze v pokladnici a účty v bankách. Účtami v bankách môže Spoločnosť voľne disponovať.

Prehľad jednotlivých položiek finančných účtov:

	31. 12. 2020	31. 12. 2019
Pokladnica	14 069	12 982
Ceniny	0	0
Peniaze na ceste	0	0
Bežné bankové účty	461 366	1 013 066
Bankové účty termínované	0	0
<b>Spolu</b>	<b>475 435</b>	<b>1 026 048</b>

**6. Časové rozlíšenie**

Ide o tieto položky:

	31. 12. 2020	31. 12. 2019
<b>Náklady budúcich období dlhodobé, z toho:</b>	<b>323 965</b>	<b>632 194</b>
poistné, nájmy, členské	0	0
3G implementačné náklady	323 965	632 194
<b>Náklady budúcich období krátkodobé, z toho:</b>	<b>967 222</b>	<b>919 287</b>
poistné, nájmy, členské	651 124	603 189
3G implementačné náklady	316 098	316 098
<b>Príjmy budúcich období dlhodobé, z toho:</b>	<b>0</b>	<b>0</b>
<b>Príjmy budúcich období krátkodobé, z toho:</b>	<b>0</b>	<b>2 595</b>
služby 4ky - mobilne služby	0	2 595
<b>Spolu</b>	<b>1 291 187</b>	<b>1 554 076</b>

**7. Vlastné imanie**

Informácie o vlastnom imaní sú uvedené v časti M.

Poznámky Úč PODV 3 - 01

IČO	3	5	6	8	0	2	0	2
DIČ	2	0	2	0	3	2	4	3
	1	7						

**8. Rezervy**

Prehľad o rezervách za bežné účtovné obdobie je uvedený v nasledujúcom prehľade:

a	Bežné účtovné obdobie -rok 2020				
	Stav k 1. 1. 2020 b	Tvorba c	Použitie d	Zrušenie e	Stav k 31. 12. 2020 f
<b>Krátkodobé rezervy, z toho:</b>	<b>3 280 271</b>	<b>394 271</b>	<b>410 311</b>	<b>33 000</b>	<b>3 231 231</b>
<b>Zákonné rezervy krátkodobé</b>					
Mzdy za dovolenku vrátane sociálneho zabezpečenia	107 877	146 271	107 877	0	146 271
Rezerva na overenie účtovnej zázvierky	0	0	0	0	0
<b>Zákonné rezervy krátkodobé spolu</b>	<b>107 877</b>	<b>146 271</b>	<b>107 877</b>	<b>0</b>	<b>146 271</b>
<b>Ostatné rezervy krátkodobé</b>					
Rezerva na overenie účtovnej zázvierky	0	0	0	0	0
Telekomunikačný úrad iné	23 516		23 516	0	0
Rezerva na ST národný roaming	181 000	93 000	181 000	0	93 000
Rezerva na odmeny	2 836 960	0	0	0	2 836 960
	130 918	155 000	97 918	33 000	155 000
<b>Ostatné rezervy krátkodobé spolu</b>	<b>3 172 394</b>	<b>248 000</b>	<b>302 434</b>	<b>33 000</b>	<b>3 084 960</b>

Rezervu na národný roaming tvorila spoločnosť z dôvodu prebiehajúceho súdneho sporu so spoločnosťou Slovak Telekom. Spoločnosť odhadla výšku rezervy na národný roaming za rok 2016, 2017 a 2018 na základe Predpokladaných nákladov. V priebehu roku 2017 a 2018 spoločnosť uhradila časť nákladov na národný roaming vo výške 2.194.400 Eur, ktoré sú vykázané v ostatných krátkodobých pohľadávkach. Celkový záväzok z národného roamingu po odpočítaní uvedených platieb tak predstavuje k 31.12.2020 hodnotu 642.560 Eur.

Bližšie informácie v súvislosti so súdnym sporom sú uvedené v časti I.

Poznámky Úč PODV 3 - 01

IČO	3	5	6	8	0	2	0	2
DIČ	2	0	2	0	3	2	4	3
	1	7						

Prehľad o rezervách za predchádzajúce účtovné obdobie je uvedený v nasledujúcom prehľade:

a	Predchádzajúce účtovné obdobie -rok 2019				Stav k 31. 12. 2019 f
	Stav k 1. 1. 2019 b	Tvorba c	Použitie d	Zrušenie e	
<b>Krátkodobé rezervy, z toho:</b>	<b>3 248 458</b>	<b>443 311</b>	<b>411 498</b>	<b>0</b>	<b>3 280 271</b>
<b>Zákonné rezervy krátkodobé</b>					
Mzdy za dovolenku vrátane sociálneho zabezpečenia	92 368	107 877	92 368	0	107 877
Rezerva na overenie účtovnej zvierky	0	0	0	0	0
<b>Zákonné rezervy krátkodobé spolu</b>	<b>92 368</b>	<b>107 877</b>	<b>92 368</b>	<b>0</b>	<b>107 877</b>
<b>Ostatné rezervy krátkodobé</b>					
Rezerva na overenie účtovnej zvierky	0	0	0	0	0
Telekomunikačný úrad	17 351	23 516	17 351	0	23 516
iné	231 101	181 000	231 101	0	181 000
Rezerva na ST narodny roaming	2 836 960	0	0	0	2 836 960
Rezerva na odmeny	70 678	130 918	70 678	0	130 918
<b>Ostatné rezervy krátkodobé spolu</b>	<b>3 156 090</b>	<b>335 434</b>	<b>319 130</b>	<b>0</b>	<b>3 172 394</b>

## 9. Závazky

Štruktúra záväzkov (okrem bankových úverov a rezerv, pôžičiek, leasingova sociálneho fondu ) podľa splatnosti je uvedená v nasledujúcom prehľade:

	31. 12. 2020	31. 12. 2019
<b>Dlhodobé záväzky spolu</b>	<b>0</b>	<b>0</b>
Záväzky so zostatkovou dobou splatnosti jeden rok až päť rokov	0	0
Záväzky so zostatkovou dobou splatnosti nad päť rokov	0	0
<b>Krátkodobé záväzky spolu</b>	<b>15 159 972</b>	<b>13 391 345</b>
Záväzky po lehote splatnosti	902 406	1 135 251
Záväzky so zostatkovou dobou splatnosti do jedného roka vrátane	14 257 566	12 256 094

Poznámky Úč PODV 3 - 01

IČO		3	5	6	8	0	2	0	2	
DIČ	2	0	2	0	3	2	4	3	1	7

Štruktúra záväzkov (okrem bankových úverov a rezerv, pôžičiek, leasingov a sociálneho fondu ) podľa zostatkovej doby splatnosti je uvedená v nasledujúcom prehľade:

	Účtovná hodnota	Menej ako 1 rok	1 – 5 rokov	Viac ako 5 rokov
Záväzky z obchodného styku voči prepojeným účtovným jednotkám	687 157	687 157	0	0
Záväzky z obchodného styku v rámci podielovej účasti okrem záväzkov voči prepojeným účtovným jednotkám	61 573	61 573	0	0
Ostatné záväzky z obchodného styku	9 626 131	9 626 131	0	0
Čistá hodnota zákazky	0	0	0	0
Ostatné záväzky voči prepojeným účtovným jednotkám	1 574 378	1 574 378	0	0
Ostatné záväzky v rámci podielovej účasti okrem záväzkov voči prepojeným účtovným jednotkám	2 774 836	2 774 836	0	0
Ostatné dlhodobé záväzky	0	0	0	0
Dlhodobé prijaté preddavky	0	0	0	0
Dlhodobé zmenky na úhradu	0	0	0	0
Vydané dlhopisy	0	0	0	0
Iné dlhodobé záväzky	0	0	0	0
Záväzky voči spoločníkom a združeniu	0	0	0	0
Záväzky voči zamestnancom	161 517	161 517	0	0
Záväzky zo sociálneho poistenia	112 902	112 902	0	0
Daňové záväzky a dotácie	32 120	32 120	0	0
Záväzky z derivátových operácií	0	0	0	0
Iné záväzky	129 358	129 358	0	0
	<b>15 159 972</b>	<b>15 159 972</b>	<b>0</b>	<b>0</b>

Poznámky Úč PODV 3 - 01

IČO	3	5	6	8	0	2	0	2
DIČ	2	0	2	0	3	2	4	3
								1
								7

Štruktúra záväzkov (okrem bankových úverov a rezerv, pôžičiek, leasingov a sociálneho fondu ) podľa zostatkovej doby splatnosti za bezprostredne predchádzajúce obdobie je uvedená v nasledujúcom prehľade:

	Účtovná hodnota	Menej ako 1 rok	1 – 5 rokov	Viac ako 5 rokov
Záväzky z obchodného styku voči prepojeným účtovným jednotkám	592 120	592 120	0	0
Záväzky z obchodného styku v rámci podielovej účasti okrem záväzkov voči prepojeným účtovným jednotkám	0	0	0	0
Ostatné záväzky z obchodného styku	10 777 428	10 777 428	0	0
Čistá hodnota zákazky	0	0	0	0
Ostatné záväzky voči prepojeným účtovným jednotkám	1 596 366	1 596 366	0	0
Ostatné záväzky v rámci podielovej účasti okrem záväzkov voči prepojeným účtovným jednotkám	0	0	0	0
Ostatné dlhodobé záväzky	0	0	0	0
Dlhodobé prijaté preddavky	0	0	0	0
Dlhodobé zmenky na úhradu	0	0	0	0
Vydané dlhopisy	0	0	0	0
Iné dlhodobé záväzky	0	0	0	0
Záväzky voči spoločníkom a združeniu	0	0	0	0
Záväzky voči zamestnancom	122 028	122 028	0	0
Záväzky zo sociálneho poistenia	85 282	85 282	0	0
Daňové záväzky a dotácie	26 392	26 392	0	0
Záväzky z derivátových operácií	0	0	0	0
Iné záväzky	191 729	191 729	0	0
	<b>13 391 345</b>	<b>13 391 345</b>	<b>0</b>	<b>0</b>

## 10. Sociálny fond

Tvorba a čerpanie sociálneho fondu v priebehu účtovného obdobia sú znázornené v nasledujúcej tabuľke:

	31. 12. 2020	31. 12. 2019
<b>Začiatkový stav sociálneho fondu</b>	<b>26 140</b>	<b>24 984</b>
Tvorba sociálneho fondu na ťarchu nákladov	13 296	13 293
Tvorba sociálneho fondu zo zisku	0	0
Ostatná tvorba sociálneho fondu	0	0
<i>Tvorba sociálneho fondu spolu</i>	<i>13 296</i>	<i>13 293</i>
Čerpanie sociálneho fondu	8 913	12 137
<b>Konečný zostatok sociálneho fondu</b>	<b>30 523</b>	<b>26 140</b>

Sociálny fond sa podľa zákona o sociálnom fonde tvorí povinne na ťarchu nákladov. Sociálny fond sa podľa zákona o sociálnom fonde čerpá na sociálne potreby pracovníkov.

Poznámky Úč PODV 3 - 01

IČO	3	5	6	8	0	2	0	2
DIČ	2	0	2	0	3	2	4	3
							1	7

**11. Pôžičky**

Štruktúra pôžičiek, v r.2020 je uvedená v nasledujúcom prehľade:

Súčasťou iných krátkodobých pôžičiek sú záväzky voči spoločnosti IBM Slovensko zo zmlúv o kúpe hardvéru a poskytnutí softvéru a zmluvy o úvere, splácané štvrtročne na základe splátkového kalendára.

Názov položky	Mena	Úrok p.a. v %	Dátum splatnosti	Suma istiny v príslušnej mene k 31.12.2020	Suma istiny v eurách k 31.12.2019	Suma istiny v eurách k 31.12.2019
a	b	c	d	e	f	g
<b>Dlhodobé pôžičky</b>						
ROVA	EUR	2	26.5.2026	10 500 000	10 500 000	10 500 000
<b>Dlhodobé pôžičky spolu</b>				<b>10 500 000</b>	<b>10 500 000</b>	<b>10 500 000</b>
<b>Iné dlhodobé pôžičky</b>						
IBM	EUR		1.7.2021	0	0	24 567
IBM	EUR		1.9.2021	0	0	29 188
IBM	EUR		1.6.2021	0	0	10 744
IBM	EUR		1.6.2022	14 151	14 151	41 600
IBM	EUR		1.9.2021	0	0	16 540
IBM	EUR		1.9.2020	0	0	0
IBM	EUR		1.6.2021	0	0	9 112
IBM	EUR		1.6.2020	0	0	0
<b>Iné dlhodobé pôžičky spolu</b>				<b>14 151</b>	<b>14 151</b>	<b>131 750</b>
<b>Krátkodobé pôžičky</b>						
DanubiaTel, a.s.	EUR	2,5	31.12.2020	242 000	242 000	0
DanubiaTel, a.s.	EUR	2,5	31.12.2020	300 000	300 000	0
DanubiaTel, a.s.	EUR	2,5	31.12.2020	170 000	170 000	0
DanubiaTel, a.s.	EUR	2,5	31.12.2020	40 000	40 000	0
DanubiaTel, a.s.	EUR	2,5	31.12.2020	1 500 000	1 500 000	0
DanubiaTel, a.s.	EUR	2,5	31.12.2020	226 000	226 000	0
DanubiaTel, a.s.	EUR	2,5	31.12.2020	244 000	244 000	0
<b>Krátkodobé pôžičky spolu</b>				<b>2 722 000</b>	<b>2 722 000</b>	<b>0</b>
<b>Iné krátkodobé pôžičky</b>						
IBM	EUR		1.7.2021	24 567	24 567	31 431
IBM	EUR		1.9.2021	29 188	29 188	37 343
IBM	EUR		1.6.2021	10 744	10 744	20 857
IBM	EUR		1.6.2022	27 448	27 448	26 347
IBM	EUR		1.9.2021	16 540	16 540	20 999
IBM	EUR		1.9.2020	0	0	8 514
IBM	EUR		1.6.2021	9 112	9 112	17 447
IBM	EUR		1.6.2020	0	0	12 344
<b>Iné krátkodobé pôžičky spolu</b>				<b>117 599</b>	<b>117 599</b>	<b>175 282</b>
<b>Spolu</b>				<b>13 353 750</b>	<b>13 353 750</b>	<b>10 807 032</b>

Poznámky Úč PODV 3 - 01

IČO	3	5	6	8	0	2	0	2
DIČ	2	0	2	0	3	2	4	3
	1	7						

štruktúra pôžičiek, úverov za rok 2019 je uvedená v nasledujúcom prehľade:

Názov položky	Mena	Úrok p.a. v %	Dátum splatnosti	Suma istiny v príslušnej mene k 31.12.2019	Suma istiny v eurách k 31.12.2019	Suma istiny v eurách k 31.12.2018
a	b	c	d	e	f	g
<b>Dlhodobé pôžičky</b>				0	0	0
ROVA	EUR	2	26.5.2026	0	0	4 000 000
ROVA	EUR	2	26.5.2026	0	0	6 500 000
ROVA	EUR	2	26.5.2026	10 500 000	10 500 000	1 500 000
<b>Dlhodobé pôžičky spolu</b>				<b>10 500 000</b>	<b>10 500 000</b>	<b>12 000 000</b>
<b>Iné dlhodobé pôžičky</b>						
IBM	EUR		1.7.2021	24 567	24 567	55 997
IBM	EUR		1.9.2021	29 188	29 188	66 531
IBM	EUR		1.6.2021	10 744	10 744	31 602
IBM	EUR		1.6.2022	41 600	41 600	67 946
IBM	EUR		1.9.2021	16 540	16 540	37 539
IBM	EUR		1.9.2020	0	0	8 514
IBM	EUR		1.6.2021	9 112	9 112	26 559
IBM	EUR		1.6.2020	0	0	12 344
<b>Iné dlhodobé pôžičky spolu</b>				<b>131 750</b>	<b>131 750</b>	<b>307 032</b>
<b>Krátkodobé pôžičky</b>						
Danubia TeI, a.s.	EUR	8	25.2.2019	0	0	420 000
Danubia TeI, a.s.	EUR	3,5	2.1.2019	0	0	4 000 000
Danubia TeI, a.s.	EUR	3,5	2.1.2019	0	0	800 000
Danubia TeI, a.s.	EUR	3,5	31.12.2019	0	0	500 000
<b>Krátkodobé pôžičky spolu</b>				<b>0</b>	<b>0</b>	<b>5 720 000</b>
<b>Iné krátkodobé pôžičky</b>						
IBM	EUR		1.7.2021	31 431	31 431	29 980
IBM	EUR		1.9.2021	37 343	37 343	35 621
IBM	EUR		1.6.2021	20 857	20 857	20 043
IBM	EUR		1.6.2022	26 347	26 347	25 289
IBM	EUR		1.9.2021	20 999	20 999	19 856
IBM	EUR		1.9.2020	8 514	8 514	10 834
IBM	EUR		1.6.2021	17 447	17 447	16 459
IBM	EUR		1.6.2020	12 344	12 344	23 678
<b>Iné krátkodobé pôžičky spolu</b>				<b>175 282</b>	<b>175 282</b>	<b>181 760</b>
<b>Spolu</b>				<b>10 807 032</b>	<b>10 807 032</b>	<b>18 208 792</b>

Poznámky Úč PODV 3 - 01

IČO	3	5	6	8	0	2	0	2
DIČ	2	0	2	0	3	2	4	3
	1	7						

a	31.12.2020 EUR	31.12.2019 EUR
Po splatnosti	0	0
Zostatková doba splatnosti do 1 roka	2 839 599	175 282
Zostatková doba splatnosti 1 až 5 rokov	14 151	131 750
Zostatková doba splatnosti dlhšia ako 5 rokov	10 500 000	10 500 000
<b>Spolu</b>	<b>13 353 750</b>	<b>10 807 032</b>

**12. Bankové úvery**

Štruktúra bankových úverov, v r.2020 je uvedená v nasledujúcom prehľade:

Názov položky	Mena	Úrok p.a. v %	Dátum splatnosti	Suma istiny v príslušnej mene k 31.12.2020	Suma istiny v eurách k 31.12.2020	Suma istiny v eurách k 31.12.2019
a	b	c	d	e	f	g
<b>Krátkodobé bankové úvery</b>						
Splátkový úver	EUR	1M Euribor + 4,25% p.a.	31.5.2021	3 000 000	3 000 000	3 000 000
<b>Dlhodobé bankové úvery spolu</b>				<b>3 000 000</b>	<b>3 000 000</b>	<b>3 000 000</b>

Bankový úver je splatný jednorázovo k dátumu splatnosti a je v roku 2020 vykázaný ako krátkodobý úver.

**13. Časové rozlíšenie**

Štruktúra časového rozlíšenia je uvedená v nasledujúcom prehľade:

	31. 12. 2020	31. 12. 2019
<b>Výnosy budúcich období dlhodobé, z toho:</b>	<b>770 635</b>	<b>110 846</b>
ostatné	770 635	110 846
	0	0
<b>Výnosy budúcich období krátkodobé, z toho:</b>	<b>1 305 530</b>	<b>1 353 900</b>
služby mobil.operátora	977 281	1 310 966
domény	0	0
Ostatné	328 249	42 934
<b>Spolu</b>	<b>2 076 165</b>	<b>1 464 746</b>

Poznámky Úč PODV 3 - 01

IČO	3	5	6	8	0	2	0	2
DIČ	2	0	2	0	3	2	4	3
								1
								7

**F. INFORMÁCIE O PRENÁJMOCH****1. Finančný prenájom (Spoločnosť ako nájomca)**

Spoločnosť má záväzky z finančného prenájmu k 31.12.2020 - 2 osobné automobily. K 31.12.2019 mala v prenájme 1 osobný automobil. Výška budúcich platieb rozdelená na istinu a finančný náklad podľa doby splatnosti je uvedená v nasledujúcom prehľade:

	31. 12. 2020			31. 12. 2019		
	do jedného roka vrátane	Splatnosť od jedného roka do piatich rokov vrátane	viac ako päť rokov	do jedného roka vrátane	Splatnosť od jedného roka do piatich rokov vrátane	viac ako päť rokov
a	b	c	d	b	c	d
Istina	11 758	38 919	0	5 979	2 032	0
Finančný náklad	795	1 364	0	153	12	0
<b>Spolu</b>	<b>12 553</b>	<b>40 283</b>	<b>0</b>	<b>6 132</b>	<b>2 044</b>	<b>0</b>

**G. INFORMÁCIE O DANIACH Z PRÍJMOV**

Prevod od teoretickej dane z príjmov k vykázanej dani z príjmov je uvedený v nasledujúcej tabuľke:

	2020			2019		
	základ dane EUR	daň EUR	daň %	základ dane EUR	daň EUR	daň %
Výsledok hospodárenia pred zdanením	-754 133			-12 650 678		
z toho teoretická daň 21 %		-158 368	21,00 %		-2 656 642	21,00 %
položky zvyšujúce základ dane	7 367 099	1 547 091	-205,15 %	8 222 314	1 726 686	-13,65 %
Výnosy nepodliehajúce dani	0	0	0,00 %	0	0	0,00 %
položky znižujúce základ dane	-4 154 617	-872 470	115,69 %	-3 698 992	-776 788	6,14 %
	0	0		0	0	
Umorenie daňovej straty	0	0		0	0	
Iné	-2 458 349	-540 837	71,72 %	27 972	6 154	-0,05 %
<b>Spolu</b>	<b>0</b>	<b>516 252</b>	<b>-17,74%</b>	<b>-8 099 384</b>	<b>-1 706 745</b>	<b>-7,56%</b>
<b>Splatná daň z príjmov</b>		<b>0</b>	<b>0,00 %</b>		<b>0</b>	<b>0,00 %</b>
Odložená daň		0	0,00 %		0	0,00 %
<b>Celková daň z príjmov</b>		<b>0</b>	<b>0,00 %</b>		<b>0</b>	<b>0,00 %</b>

Poznámky Úč PODV 3 - 01

IČO	3	5	6	8	0	2	0	2
DIČ	2	0	2	0	3	2	4	3
								1
								7

**H. INFORMÁCIE O POLOŽKÁCH VÝKAZU ZISKOV A STRÁT****1. Tržby za vlastné výkony a tovar**

Tržby za vlastné výkony a tovar podľa typov služieb sú uvedené v nasledujúcom prehľade:  
Spoločnosť poskytuje prevažnú časť svojej činnosti na území SR, preto sa iné štáty neuvádzajú.

Oblasť odbytu	31. 12. 2020	31. 12. 2019
Hlasové služby maloobchod	0	0
Mobilné služby veľkoobchod	6 580 244	6 208 476
Služby nájom zariadení	911 699	791 540
4G internet	948 961	1 080 244
služby 4 operátora	27 951 204	20 443 716
ostatné	395 069	219 888
Prehaj tovaru	516 202	248 213
Spolu	<u>37 303 379</u>	<u>28 992 077</u>

**2. Ostatné výnosy z hospodárskej činnosti a finančné výnosy**

Prehľad o výnosoch z hospodárskej činnosti a finančných výnosoch je uvedený v nasledujúcom prehľade:

	2020	2019
<b>Ostatné významné položky výnosov z hospodárskej činnosti, z toho:</b>	<b>289 529</b>	<b>44 166</b>
Zmluvné pokuty a penále	4 385	5 627
Iné	75 185	38 539
Ostatné výnosy HIM	209 959	0
<b>Finančné výnosy, z toho:</b>	<b>0</b>	<b>242</b>
<i>Kurzové zisky, z toho:</i>	<i>0</i>	<i>189</i>
Kurzové zisky ku dňu, ku ktorému sa zostavuje účtovná závierka	0	189
<i>Ostatné významné položky finančných výnosov, z toho:</i>	<i>0</i>	<i>53</i>
Tržby z predaja CP	0	0
Úroky z pôžičiek	0	0
Výnosové úroky z BU	0	53
Ostatné finančné výnosy	0	0

Poznámky Úč PODV 3 - 01

IČO	3	5	6	8	0	2	0	2
DIČ	2	0	2	0	3	2	4	3
	1	7						

**3. Osobné náklady**

	2020	2019
	EUR	EUR
Mzdy	2 621 698	2 059 675
Ostatné náklady na závislú činnosť		
Zdravotné a Sociálne poistenie	912 613	725 838
Sociálne zabezpečenie	73 105	62 361
<b>Spolu</b>	<b>3 607 416</b>	<b>2 847 874</b>

**4. Náklady na poskytnuté služby, ostatné náklady na hospodársku činnosť a finančné náklady**

Prehľad o nákladoch na poskytnuté služby, ostatných nákladoch na hospodársku činnosť a finančných nákladoch:

	2020	2019
<b>Náklady na poskytnuté služby, z toho:</b>	<b>31 000 008</b>	<b>30 061 730</b>
<i>Náklady voči audítorovi, audítorskej spoločnosti, z toho:</i>	<i>18 000</i>	<i>18 000</i>
Náklady na overenie individuálnej účtovnej zvierky	18 000	18 000
Ostatné neaudítorské služby		
<b>Ostatné významné položky nákladov za poskytnuté služby, z toho:</b>	<b>30 982 008</b>	<b>30 043 730</b>
nákup - hlasové, datové služby	18 374 772	17 865 979
Nájomné priestorov a zariadení	3 581 302	3 034 057
Vyplatené provízie	2 699 556	2 113 575
Náklady na inzerciu, reklamu, marketing	1 516 295	2 479 183
Ostatné služby - poradenstvo ekonom, právne	290 422	318 904
Iné služby súvisiace so sieťou a prevádzkou	3 186 257	3 036 667
Ostatné služby DNIM	661 009	523 539
opravy a udržiavanie	229 049	244 655
služby logistika, poštovné	330 258	282 584
cestovné	4 425	18 716
ostatné	108 663	125 871
<b>Ostatné významné položky nákladov z hospodárskej činnosti, z toho:</b>	<b>241 716</b>	<b>84 682</b>
Dary	20 017	10 467
Zmluvné pokuty	190 028	21 094
Odpis pohľadávok	58	9 068
výhry do súťaží	1 586	23 037
poistenie aut	6 937	7 143
Ostatné	23 090	13 873
<b>Finančné náklady, z toho:</b>	<b>728 497</b>	<b>641 800</b>
<i>Kurzové straty, z toho:</i>	<i>479</i>	<i>89</i>
Kurzové straty ku dňu, ku ktorému sa zostavuje účtovná zvierka	479	89
<i>Ostatné významné položky finančných nákladov, z toho:</i>	<i>728 018</i>	<i>641 711</i>
Nákladové úroky z pôžičiek a leasingu	497 260	481 083
Ostatné Nákladové úroky	0	0
Bankové poplatky	230 758	160 628
poplatky uver Bank of China	0	0
Ostatné		
<b>Náklady, ktoré majú výnimočný výskyt alebo rozsah, z toho:</b>	<b>0</b>	<b>0</b>
Škody zo živelných pohrôm na majetku	0	0

Poznámky Úč PODV 3 - 01

IČO	3	5	6	8	0	2	0	2
DIČ	2	0	2	0	3	2	4	3
	1	7						

## 5. Čistý obrat

Čistý obrat Spoločnosti na účely zistenia povinnosti overenia individuálnej účtovnej závierky audítorom [§ 19 ods. 1 písm. a) zákona o účtovníctve] je uvedený v nasledujúcom prehľade:

	2020	2019
Tržby za služby + tovar	37 303 379	28 992 077
Tržby z predaja služieb	36 787 177	28 743 864
Tržby za tovar	516 202	248 213
Výnosy zo zákazky	0	0
<b>Čistý obrat spolu</b>	<b>37 303 379</b>	<b>28 992 077</b>

## I. INFORMÁCIE O INÝCH AKTÍVACH A INÝCH PASÍVACH

### 1. Budúce možné a podmienené záväzky

Spoločnosť je žalovaná v súdnom spore so spoločnosťou Slovak Telekom a.s. o úhradu nákladov za národný roaming. Dňa 31.12.2020 prijala spoločnosť súdne rozhodnutie prvostupňového súdu na základe ktorého bola Slovak Telekom priznaná náhrada vo výške 3.525 Tis. Eur, plus úroky z omeškania. Spoločnosť podala voči rozsudku Okresného súdu odvolanie. O odvolaní zatiaľ nebolo rozhodnuté.

Voči spoločnosti prebiehajú súdne spory s viacerými operátormi o preskúmanie zákonnosti rozhodnutia Regulačného úradu, ktorými žiadajú zastavenie činnosti, nie uhradenie čiastky. Spoločnosť si však nie je vedomá žiadneho pochybenia pri získaní licencie mobilného operátora.

Spoločnosť podala správnu žalobu o nezákonnosť rozhodnutí finančného riaditeľstva v súvislosti s nepriznaním práva na uplatnený odpočet DPH vo celkovej výške 7.819 tis. EUR. Krajský súd zrušil napadnuté rozhodnutia. Spoločnosť v tejto súvislosti očakáva úspešnosť v súdnom spore.

K 31.decembru 2020 vykázala spoločnosť rezervy k známym a kvantifikovateľným rizikám vzťahujúci sa na spory voči Spoločnosti, ktoré predstavujú najlepší možný odhad súm, u ktorých je viac pravdepodobné ako nie, že budú zaplatené. Aktuálne výšky plnení, ak vôbec dôjde k ich plneniu, sú závislé na množstve rôznych okolností, ktoré nastanú v budúcnosti, a ktorých výsledok je neistý, a preto sa bude výška rezervy v budúcnosti meniť.

Vzhľadom na to, že mnohé oblasti slovenského daňového práva doteraz neboli dostatočne overené praxou, existuje neistota v tom, ako ich budú daňové orgány aplikovať. Mieru tejto neistoty nie je možné kvantifikovať a zanikne až potom, keď budú k dispozícii právne precedensy, prípadne oficiálne interpretácie príslušných orgánov. Vedenie Spoločnosti si nie je vedomé žiadnych okolností (okrem vyššie uvedených), v dôsledku ktorých by jej vznikol významný náklad.

### 2. Najatý majetok

Spoločnosť má v nájme od sesterskej spoločnosti priestor na stanicích LTE, na dobu neurčitú. Ročné nájomné predstavuje hodnotu 2.425 tis. Eur

### 3. Ostatné finančné povinnosti

Spoločnosť je na základe uzatvorenej zmluvy o poskytovaní národného roamingu so spoločnosťou Orange povinná uhradiť v nasledujúcich rokoch poplatky nasledovne: a v rokoch 2020-2022 vo celkovej výške 16.800 tis. EUR.

### 4. Príspevok do kapitálového fondu z príspevkov (na strane prijímateľa príspevku)

Valné zhromaždenie Spoločnosti rozhodlo dňa 11.12.2018 o vklade časti podniku akcionára DanubiaTel a.s. v hodnote 5.375.600 Eur do kapitálového fondu z príspevkov Spoločnosti. Príspevok bol prevzatý v roku 2019 preto ho spoločnosť vykazuje v súvahe ako ostatné kapitálové fondy vo vlastnom imaní.

Poznámky Úč PODV 3 - 01

IČO	3	5	6	8	0	2	0	2
DIČ	2	0	2	0	3	2	4	3
								1
								7

Valné zhromaždenie Spoločnosti rozhodlo dňa 11.12.2018 o kapitalizácii pôžičiek akcionára DanubiaTel a.s. v hodnote 5 315 353,42 Eur do kapitálového fondu z príspevkov Spoločnosti. Príspevok bol prevzatý v roku 2019, preto ho spoločnosť vykazuje v súvahe ako ostatné kapitálové fondy vo vlastnom imaní.

Valné zhromaždenie Spoločnosti rozhodlo dňa 29.11.2019 o kapitalizácii pôžičiek akcionára DanubiaTel a.s. v hodnote 5 675.085 Eur do kapitálového fondu z príspevkov Spoločnosti. Príspevok ku dňu, ku ktorému sa zostavuje účtovná závierka prevzatý Spoločnosťou, preto ho spoločnosť vykazuje v súvahe ako ostatné kapitálové fondy vo vlastnom imaní.

Valné zhromaždenie Spoločnosti rozhodlo dňa 17.12.2019 o kapitalizácii pôžičiek akcionára ROVA Consulting LTD v hodnote 4.000.000 Eur do kapitálového fondu z príspevkov Spoločnosti. Príspevok bol ku dňu, ku ktorému sa zostavuje účtovná závierka prevzatý Spoločnosťou, preto ho spoločnosť vykazuje v súvahe ako ostatné kapitálové fondy vo vlastnom imaní.

Valné zhromaždenie Spoločnosti rozhodlo dňa 07.05.2020 o peňažnom vklade akcionára ROVA Consulting LTD v hodnote 186.464 Eur do kapitálového fondu z príspevkov Spoločnosti. Príspevok bol ku dňu, ku ktorému sa zostavuje účtovná závierka prevzatý Spoločnosťou, preto ho spoločnosť vykazuje v súvahe ako ostatné kapitálové fondy vo vlastnom imaní.

#### J. INFORMÁCIE O SKUTOČNOSTIACH, KTORÉ NASTALI PO DNI, KU KTORÉMU SA ZOSTAVUJE ÚČTOVNÁ ZÁVIERKA, DO DŇA ZOSTAVENIA ÚČTOVNEJ ZÁVIERKY

Po 31. decembri 2020 nenastali žiadne udalosti majúce významný vplyv na verné zobrazenie skutočností, ktoré sú predmetom účtovníctva:

#### K. INFORMÁCIE O EKONOMICKÝCH VZŤAHOCH ÚČTOVNEJ JEDNOTKY A SPRIAZNENÝCH OSÔB

Spriaznenými osobami Spoločnosti sú spriaznené účtovné jednotky v skupine, ako aj ich štatutárne orgány, riaditelia a výkonní riaditelia. Najvyššou kontrolujúcou účtovnou jednotkou je spoločnosť DanubiaTel, a.s. Borská 6, Bratislava. Materskou účtovnou jednotkou od 4.5.2016 je spoločnosť DanubiaTel, a.s., Druhým akcionárom s podielom 20% je ROVA Consulting LTD od 13.09.2019 a tretím akcionárom je spoločnosť AVEBRENDA s podielom 5% od 30.6.2020.

##### Transakcie s akcionármi

Spoločnosť uskutočnila nasledujúce transakcie s akcionármi:

Výnosové transakcie	Popis transakcie	k 31.12.2020	k 31.12.2019
		EUR	EUR
DanubiaTel , a.s.	Sprostredkovanie nákupu softvéru	0	1 843
DanubiaTel , a.s.	poskytovanie telekom.služieb - hovorne	3 945	3 176
DanubiaTel , a.s.	iné služby	0	80
<b>Spolu výnosy</b>		<b>3 945</b>	<b>1 269 230</b>

Nákladové transakcie	Popis transakcie	k 31.12.2020	k 31.12.2019
		EUR	EUR
DanubiaTel , a.s.	banková záruka - poplatok	0	646
DanubiaTel , a.s.	právne služby	42 123	9 606
DanubiaTel , a.s.	Reklamne služby	3 258	8 067
DanubiaTel , a.s.	Poradenstvo v oblasti odbytu	0	0
DanubiaTel , a.s.	licenčný poplatok program Adobe	0	110
DanubiaTel , a.s.	nákladové úroky z ručenia	3 500	21 698
DanubiaTel , a.s.	Prenájom programu SAP	28 676	44 198
DanubiaTel , a.s.	Ekonomické, mzdové, manažérske a konzultačné služby	220 201	216 790



Poznámky Úč PODV 3 - 01

IČO	3	5	6	8	0	2	0	2
DIČ	2	0	2	0	3	2	4	3
	1	7						

Majetok a zázvzky z transakcií so spoločnými podnikmi sú uvedené v nasledujúcom prehľade:

	k 31.12.2020	k 31.12.2019
	EUR	EUR
Príjaté pôžičky	240 000	629 000
Zázvzky z obchodného styku	31 159	
<b>Zázvzky spolu</b>	<b>271 159</b>	<b>629 000</b>
	k 31.12.2020	k 31.12.2019
	EUR	EUR
Pohľadávky z obchodného styku	76 014	0
<b>Pohľadávky spolu</b>	<b>76 014</b>	<b>0</b>

**Transakcie s ostatnými spriaznenými osobami**

Spoločnosť uskutočnila nasledujúce transakcie s ostatnými spriaznenými osobami (sesterskou účtovnou jednotkou):

**Výnosové transakcie**

Poskytovateľ - závislé osoby:	Popis transakcie	k 31.12.2020 EUR	k 31.12.2019 EUR
Global 24, s.r.o.	Fakturácia hovorného	1 150	1 161
SWAN, a.s.	Predaj technického materiálu	0	6 773
SWAN, a.s.	Core služby a inštalácie	29 156	0
SWAN, a.s.	Podiel na nákladoch na ePC	0	57 832
SWAN, a.s.	Plánovanie, optimalizácia, konfigurácia	27 202	34 348
SWAN, a.s.	Reklamné služby a predmety	0	2 997
SWAN, a.s.	ziadost o uhradu virtualne cisla	0	61 866
SWAN, a.s.	Sprostredkovanie nákupu softvéru	0	2 191
SWAN, a.s.	Prenájom automobilu,refakturácia PHM, DMV, pneu služby	0	9 101
SWAN, a.s.	iné služby	6 372	11 492
SWAN, a.s.	Fakturácia EE na prenajatých miestach na konštrukciách	122 585	157 489
SWAN, a.s.	Poskytovanie priestoru pre technolog.zariadenia	780 115	668 321
SWAN, a.s.	Fakturácia hovorného , internetu, international prepojenia	861 814	843 139
SWAN, a.s.	Fakturácia tovaru/ zariadeni	1 050	0
SWAN, a.s.	predaj IRU optiky - HIM	7 988 700	0
SWAN, a.s.	refakturacia služieb	104 624	0
CNC, a.s.	Fakturácia hovorného , internetu	15 916	8 852
SWAN MS, s.r.o.	Fakturácia hovorného	499	411
Amtel Slovensko, s.r.o.	Fakturácia hovorného	587	656
internet.sk, a. s.	Fakturácia hovorného, dátové služby	294	2 485
SWAN KE, s.r.o.	spotreba EE	1 680	1 000
SWAN KE, s.r.o.	Fakturácia hovorného	5 291	5 075
SWAN KE, s.r.o.	najom zariadeni	1 383	693

Poznámky Úč PODV 3 - 01

IČO	3	5	6	8	0	2	0	2
DIČ	2	0	2	0	3	2	4	3
	1	7						

<i>Danubia Invest, a.s.</i>	Fakturácia hovorného	0	106
<i>LUDIA LUĎOM, n.o.</i>	Fakturácia hovorného	543	253
<i>GlobalTel, a.s.</i>	Fakturácia hovorného	1 837	1 739
<i>GlobalTel, a.s.</i>	Konzultačné, implementačné a podp.sl.	0	60 155
<i>GlobalTel, a.s.</i>	iné služby	0	64
<i>Divoká voda, s.r.o.</i>	Fakturácia hovorného, internetu	1 401	1 197
<i>Divoká voda, s.r.o.</i>	mobil - HW	0	160
<i>SNP REAL, a.s.</i>	Fakturácia hovorného	324	410
<i>PANORÁMA INVEST, a.s.</i>	Fakturácia hovorného	197	256
<i>IOL, spol. s r. o.</i>	Fakturácia hovorného	1 096	463
<i>Viasec, s.r.o.</i>	Podpora prevádzky	241	363
<i>SWAN KN, s.r.o.</i>	-	273	0
<b>Spolu Výnosy</b>		<b>9 954 330</b>	<b>1 941 048</b>

**Nákladové transakcie**

<b>Poskytovateľ - závislé osoby:</b>	<b>Popis transakcie</b>	<b>k 31.12.2020 EUR</b>	<b>k 31.12.2019 EUR</b>
<i>CNC, a.s.</i>	Nákup HIM- HW	564	43 300
<i>CNC, a.s.</i>	Nákup HIM- opravy BSS	0	200 000
<i>CNC, a.s.</i>	Služby IT podpory	37 920	37 920
<i>CNC, a.s.</i>	Služby virtuál.servera	14 694	6 332
<i>CNC, a.s.</i>	IT práce pre BSS	129 497	415 284
<i>CNC, a.s.</i>	Prenájom dátového centra a služby	286 504	273 439
<i>CNC, a.s.</i>	prenájom HW, nájom rack, spotreba EE	0	26 749
<i>CNC, a.s.</i>	postupenie BSS služby na 2019 -znalec.posudok	0	173 496
<i>CNC, a.s.</i>	Služby - suport k sieti	5 653	15 410
<i>CNC, a.s.</i>	nákup tovaru na sklad	3 187	0
<i>PANORÁMA INVEST, a.s.</i>	prenájom kancelárie, park.miesta a spotreba EE	4 037	1 577
<i>SWAN, a.s.</i>	hovorné mobily Orange	0	402
<i>SWAN, a.s.</i>	Telekom. služby internetu – L2 Wien a domény	210 195	82 325
<i>SWAN, a.s.</i>	Ostatné služby prevádzkové	30 996	10 221
<i>SWAN, a.s.</i>	Služby - SAP a SW podpora	5 537	7 941
<i>SWAN, a.s.</i>	Sprostredkovateľské provízie	18 847	21 260
<i>SWAN, a.s.</i>	customer care backoffice	0	161 689
<i>SWAN, a.s.</i>	Reklamné služby SWANu pre SWNM	1 653	11 287
<i>SWAN, a.s.</i>	služby dátového centra CNC	133 216	-39 263
<i>SWAN, a.s.</i>	získanie, support, správa, evidencia nájom.zmlúv	80 615	69 618
<i>SWAN, a.s.</i>	Prenájom osobných automobilov, parking aa súvis.služby	44 639	54 485
<i>SWAN, a.s.</i>	hygienické a kancel.potreby	3 607	0
<i>SWAN, a.s.</i>	úroky z omeškania	189 832	0
<i>SWAN, a.s.</i>	Služby -manažment odber.miesta	3 584	16 848
<i>SWAN, a.s.</i>	Služby dohľadového centra Prešov	278 163	383 342
<i>SWAN, a.s.</i>	Terminácia hovorov v sieti SWANu	251 802	232 877
<i>SWAN, a.s.</i>	Poskyt. EE na technických miestach pre SWNM	1 088 315	1 057 546
<i>SWAN, a.s.</i>	Zabezpeč. Backbone, Backhole, IP transit	1 343 844	1 442 267

Poznámky Úč PODV 3 - 01

IČO	3	5	6	8	0	2	0	2
DIČ	2	0	2	0	3	2	4	3
								1
								7

SWAN, a.s.	Prenájom miesta na strechách – plochy nájmu	2 408 101	2 266 934
SWAN, a.s.	nákup HIM - autá, PC a zariadenia	51 048	0
SWAN, a.s.	Nákup NIM - SW	4 947	0
internet.sk, a. s.	prenájom auta a redakčné služby	0	18 831
PEEM Slovakia, s.r.o.	-	0	0
Divoká voda, s.r.o.	catering, techn a person zabezpečenie 4ka	0	4 015
Amtel Slovensko, s.r.o.	nájomné priestorov Panorama Borská	19 200	31 484
Amtel Slovensko, s.r.o.	admin.činnosti spojené s poštou	4 710	3 942
Amtel Slovensko, s.r.o.	kontrola pošty,dokum.,registratúra	106 835	92 474
SWAN MS, s.r.o.	Sprostredkovateľské provízie	4 521	2 065
SWAN KE, s.r.o.	Sprostredkovateľské provízie	21 995	2 698
SWAN KE, s.r.o.	reklamne služby	3 906	8 148
SWAN PK, s.r.o.	Sprostredkovateľské provízie	1 311	970
SWAN KN, s.r.o.	Sprostredkovateľské provízie	3 184	2 400
Axalnet, s.r.o.	Sprostredkovateľské provízie	975	1 839
GlobalTel, a.s.	služby prevádzky a podpory 2020	63 866	0
<b>Náklady spolu:</b>		<b>6 861 500</b>	<b>7 142 151</b>

Majetok a záväzky z transakcií s ostatnými spriaznenými osobami (sesterskou účtovnou jednotkou) sú uvedené v nasledujúcom prehľade:

**Pohľadávky:**

	Otvorene pohľadávky	k 31.12.2020 EUR	k 31.12.2019 EUR
	Amtel Slovensko, s.r.o.	-11	-8
<b>Záväzky :</b>	SHIZARU, a. s.	0	0
	CNC, a.s.	2 251	0
	SWAN KN, s.r.o.	50	0
	PANORÁMA INVEST, a.s.	17	15
	SWAN MS, s.r.o.	-61	30
	SNP REAL, a.s.	131	32
	EUDIA L'UĐOM, n.o.	122	37
	internet.sk, a. s.	0	138
	Global 24, s.r.o.	0	147
	Divoká voda, s.r.o.	122	148
	IOL, spol. s r. o.	169	155
	GlobalTel, a.s.	346	165
	Viasec, s.r.o.	0	436
	SWAN KE, s.r.o.	6 855	1 465
	SWAN, a.s.	5 590 063	8 422
	<b>SPOLU pohľadávky</b>	<b>5 600 054</b>	<b>11 182</b>

Poznámky Úč PODV 3 - 01

IČO	3	5	6	8	0	2	0	2
DIČ	2	0	2	0	3	2	4	3
								1
								7

	k 31.12.2020 EUR	k 31.12.2019 EUR
<b>Otvorene záväzky</b>		
JUMP soft a.s.	0	0
CNC, a.s.	44 267	37 412
PANORÁMA INVEST, a.s.	2 531	171
SWAN, a.s.	635 872	516 195
internet.sk, a. s.	0	773
Amtel Slovensko, s.r.o.	0	7 198
SWAN MS, s.r.o.	0	1 093
SWAN KE, s.r.o.	3 545	474
SWAN PK, s.r.o.	0	839
SWAN KN, s.r.o.	767	2 068
Axalnet, s.r.o.	175	492
<b>SWAN, a.s. – iné záväzky</b>	<u>1.574.378</u>	<u>1.574.668</u>
<b>Záväzky spolu</b>	<u>2.261.535</u>	<u>2.141.383</u>

**Transakcie s kľúčovým manažmentom**

Kľúčovým manažmentom sú osoby, ktoré majú právomoc a zodpovednosť za plánovanie, riadenie a kontrolu činnosti účtovnej jednotky, priamo alebo nepriamo, vrátane každého výkonného riaditeľa alebo iného riaditeľa účtovnej jednotky. Priemerný počet osôb kľúčového manažmentu v rokoch 2019 bol 5 a v roku 2020 bol 6.

Odmeny vyplatené alebo záväzky voči osobám kľúčového manažmentu (ktoré sa vykazujú v rámci osobných nákladov vo výkaze ziskov a strát) sú nasledovné:

	2020 EUR	2019 EUR
Mzdy a ostatné krátkodobé zamestnanecké požitky	243 168	229 987
Doplnkové dôchodkové poistenie	90	360
<b>Spolu</b>	<u>243 258</u>	<u>230 347</u>

**L. INFORMÁCIE O PRÍJMOCH A VÝHODÁCH ČLENOV ŠTATUTÁRNYCH ORGÁNOV, DOZORNÝCH ORGÁNOV A INÝCH ORGÁNOV ÚČTOVNEJ JEDNOTKY**

Hrubé príjmy štatutárnych orgánov Spoločnosti za ich činnosť pre spoločnosť v sledovanom účtovnom období boli vo výške 0 EUR. Členom štatutárnych orgánov neboli poskytnuté žiadne pôžičky, záruky, finančné prostriedky alebo iné plnenia na súkromné účely členov.

Poznámky Úč PODV 3 - 01

IČO	3	5	6	8	0	2	0	2
DIČ	2	0	2	0	3	2	4	3
	1	7						

**M. PREHĽAD O POHYBE VLASTNÉHO IMANIA**

Prehľad o pohybe vlastného imania v priebehu účtovného obdobia je uvedený v nasledujúcej tabuľke:

a	Bežné účtovné obdobie					Stav k 31.12.2020 f
	Stav k 1.1.2020	Prírastky	Úbytky	Presuny		
	b	c	d	e		
<b>Vlastné imanie</b>	<b>3 903 257</b>	<b>12 083 010</b>	-	-	<b>1</b>	<b>3 335 587</b>
Základné imanie	10 000 000	0	0	0	0	10 000 000
Zmena základného imania	0	0	0	0	0	0
Pohládavky za upísané vlastné imanie	0	0	0	0	0	0
Emisné ážio	0	0	0	0	0	0
Ostatné kapitálové fondy	58 324 422	186 464	0	0	0	58 510 886
<b>Zákonný rezervný fond</b>	<b>2 000 000</b>	<b>0</b>	<b>0</b>	<b>0</b>	<b>0</b>	<b>2 000 000</b>
Zákonný rezervný fond a nedeliteľný fond	2 000 000		0	0	0	2 000 000
Rezervný fond na vlastné akcie a vlastné podiely	0	0	0	0	0	0
<b>Ostatné fondy zo zisku</b>	<b>0</b>	<b>0</b>	<b>0</b>	<b>0</b>	<b>0</b>	<b>0</b>
Štatutárne fondy	0	0	0	0	0	0
Ostatné fondy	0	0	0	0	0	0
<b>Oceňovacie rozdiely z precenenia</b>	<b>0</b>	<b>0</b>	<b>0</b>	<b>0</b>	<b>0</b>	<b>0</b>
Oceňovacie rozdiely z precenenia majetku a záväzkov	0	0	0	0	0	0
Oceňovacie rozdiely z kapitálových účastín	0	0	0			0
Oceňovacie rozdiely z precenenia pri zlúčení, splnutí a rozdelení	0	0	0	0	0	0
<b>Výsledok hospodárenia minulých rokov</b>	<b>-53 770 487</b>	<b>12 650 679</b>	<b>0</b>	<b>-12 650 679</b>		<b>-66 421 166</b>
Nerozdelený zisk minulých rokov	0	0	0			0
Neuhradená strata minulých rokov	0	12 650 679	0	-12 650 679		0
<b>Výsledok hospodárenia bežného účtovného</b>	<b>-12 650 678</b>	<b>-754 133</b>	<b>0</b>	<b>12 650 678</b>		<b>-754 133</b>

Poznámky Úč PODV 3 - 01

IČO	3	5	6	8	0	2	0	2
DIČ	2	0	2	0	3	2	4	3
								1
								7

Prehľad o pohybe vlastného imania za predchádzajúce účtovné obdobie je uvedený v nasledujúcom prehľade:

a	Predchádzajúce účtovné obdobie				f
	b	c	d	e	
	Stav k 1.1.2019	Prírastky	Úbytky	Presuny	Stav k 31.12.2019
<b>Vlastné imanie</b>	<b>-3 996 795</b>	<b>35 479 833</b>	<b>10 731 222</b>	<b>-</b>	<b>3 903 257</b>
Základné imanie	10 000 000	0	0	0	10 000 000
Zmena základného imania	0	0	0	0	0
Pohľadávky za upísané vlastné imanie	0	0	0	0	0
Emisné ážio	0	0	0	0	0
Ostatné kapitálové fondy	37 773 692	31 281 952	10 731 222	0	58 324 422
<b>Zákonný rezervný fond</b>	<b>2 000 000</b>	<b>0</b>	<b>0</b>	<b>0</b>	<b>2 000 000</b>
Zákonný rezervný fond a nedeliteľný fond	2 000 000		0	0	2 000 000
Rezervný fond na vlastné akcie a vlastné podiely	0	0	0	0	0
<b>Ostatné fondy zo zisku</b>	<b>0</b>	<b>0</b>	<b>0</b>	<b>0</b>	<b>0</b>
Štatutárne fondy	0	0	0	0	0
Ostatné fondy	0	0	0	0	0
<b>Oceňovacie rozdiely z precenenia</b>	<b>0</b>	<b>0</b>	<b>0</b>	<b>0</b>	<b>0</b>
Oceňovacie rozdiely z precenenia majetku a záväzkov	0	0	0	0	0
Oceňovacie rozdiely z kapitálových účastín	0	0	0		0
Oceňovacie rozdiely z precenenia pri zličení, splnutí a rozdelení	0	0	0	0	0
<b>Výsledok hospodárenia minulých rokov</b>	<b>-36 921 928</b>	<b>16 848 559</b>	<b>0</b>	<b>-16 848 559</b>	<b>-53 770 487</b>
Nerozdelený zisk minulých rokov	0	0	0		0
Neuhradená strata minulých rokov	0	16 848 559	0	-16 848 559	0
<b>Výsledok hospodárenia bežného účtovného</b>	<b>-16 848 559</b>	<b>-12 650 678</b>	<b>0</b>	<b>16 848 559</b>	<b>-12 650 678</b>

Účtovná strata za rok 2019 bola rozdelená takto:

	2019
Účtovná strata	-12 650 679
<b>Vysporiadanie účtovnej straty</b>	<b>2020</b>
Zo zákonného rezervného fondu	
Zo štatutárnych a ostatných fondov	
Z nerozdeleného zisku minulých rokov	
Úhrada straty spoločníkmi, členmi	
Prevod na účet neuhradenej straty minulých rokov	12 650 679
Iné	
<b>Spolu</b>	<b>12 650 679</b>

Základné imanie Spoločnosti vo výške 10 000 000 EUR tvorí:

8 kusov kmeňových akcií s menovitou hodnotou 331 940 EUR, akcia znie na meno a má podobu zaknihovaného cenného papiera, 795 kusov kmeňových akcií s menovitou hodnotou 3 320 EUR, akcia znie na meno a má podobu zaknihovaného cenného papiera, 47 kusov kmeňových akcií s menovitou hodnotou 100 000 EUR, akcia znie na meno a má podobu zaknihovaného cenného papiera, 1 kus kmeňových akcií s menovitou hodnotou 5 080 EUR, akcia znie na meno a má podobu zaknihovaného cenného papiera

Držitelia akcií majú nárok na dividendy podľa rozhodnutia valného zhromaždenia.

Všetky akcie boli riadne splatené.

O vysporiadaní výsledku hospodárenia za obdobie 2020 vo výške -754 132,65 Eur rozhodne valné zhromaždenie.

Návrh štatutárneho orgánu valnému zhromaždeniu je takýto:

- Prevod na účet neuhradenej straty minulých rokov vo výške 754 132,65 Eur.

Poznámky Úč PODV 3 - 01

IČO	3	5	6	8	0	2	0	2
DIČ	2	0	2	0	3	2	4	3

## N. PREHĽAD PEŇAŽNÝCH TOKOV K 31. DECEMBRU 2020

Kód	T E X T	k 31.12.2020	k 31.12.2019
Z/S	Výsledok hospodárenia z bežnej činnosti pred zdanením daňou z príjmov (+/-)	-754 133	-12 650 679
<b>A.1.</b>	<b>Nepeňažné operácie ovplyvňujúce výsledok hospodárenia z bežnej činnosti pred zdanením daňou z príjmov (súčet A.1.1. až A.1.13.) (+/-)</b>	<b>1 373 448</b>	<b>6 519 147</b>
A.1.1.	Odpisy dlhodobého nehmotného majetku a dlhodobého hmotného majetku (+)	5 617 845	5 643 477
A.1.2.	Zisk/strata z predaja dlhodobého majetku	-5 238 700	0
A.1.3.	Odpis opravnej položky k nadobudnutému majetku (+/-)	0	0
A.1.4.	Zmena stavu rezerv (+/-)	-49 039	102 490
A.1.5.	Zmena stavu opravných položiek (+/-)	-303 111	-21 648
A.1.6.	Zmena stavu položiek časového rozlíšenia nákladov a výnosov (+/-)	874 308	379 453
A.1.7.	Dividendy a iné podiely na zisku účtované do výnosov (-)	0	0
A.1.8.	Úroky účtované do nákladov (+)	493 760	481 083
A.1.9.	Úroky účtované do výnosov (-)	0	-53
A.1.10.	Kurzový zisk vyčíslený k peňažným prostriedkom a peňažným ekvivalentom ku dňu, ku ktorému sa zostavuje účtovná závierka (-)	0	0
A.1.11.	Kurzová strata vyčíslená k peňažným prostriedkom a peňažným ekvivalentom ku dňu, ku ktorému sa zostavuje účtovná závierka (+)	0	0
A.1.12.	Výsledok z predaja dlhodobého majetku, s výnimkou majetku, ktorý sa považuje za peňažný ekvivalent (+/-)	0	0
A.1.13.	Ostatné položky nepeňažného charakteru, ktoré ovplyvňujú výsledok hospodárenia z bežnej činnosti, s výnimkou tých, ktoré sa uvádzajú osobitne v iných častiach prehľadu peňažných tokov (+/-)	-21 614	-65 655
<b>A.2.</b>	<b>Vplyv zmien pracovného kapitálu (rozdiel medzi obežným majetkom a krátkodobými záväzkami s výnimkou položiek obežného majetku, ktoré sú súčasťou peňažných prostriedkov a ekvivalentov) na výsledok hospodárenia z bežnej činnosti (Súčet A.2.1 až A.2.4)</b>	<b>-1 937 658</b>	<b>-298 409</b>
A.2.1.	Zmena stavu pohľadávok z prevádzkovej činnosti (-/+)	-195 531	1 710 972
A.2.2.	Zmena stavu záväzkov z prevádzkovej činnosti (+/-)	-1 591 753	-2 039 058
A.2.3.	Zmena stavu zásob (-/+)	-150 374	29 677
	<b>Peňažné toky z prevádzkovej činnosti s výnimkou príjmov a výdavkov, ktoré sa uvádzajú osobitne v iných častiach prehľadu peňažných tokov (+/-) (súčet Z/S + A.1. + A.2.)</b>	<b>-1 318 342</b>	<b>-6 429 941</b>
A.3.	Prijaté úroky, s výnimkou tých, ktoré sa začleňujú do investičných činností (+)	0	53
A.4.	Výdavky na zaplatené úroky, s výnimkou tých, ktoré sa začleňujú do investičných činností (-)	0	0
A.5.	Príjmy z dividend a iných podielov na zisku, s výnimkou tých, ktoré sa začleňujú do investičných činností (+)	0	0
A.6.	Výdavky na zaplatené dividendy a iné podiely na zisku, s výnimkou tých, ktoré sa začleňujú do investičných činností (+)	0	0
	<b>Peňažné toky z prevádzkovej činnosti (+/-), (súčet Z/S + A.1. až A.6.)</b>	<b>-1 318 342</b>	<b>-6 429 888</b>
A.7.	Výdavky na daň z príjmov účtovnej jednotky, s výnimkou tých, ktoré sa začleňujú do investičných činností alebo finančných činností (-/+)	0	0
A.8.	Príjmy mimoriadneho charakteru vzťahujúce sa na prevádzkovú činnosť (+)	0	0
A.9.	Výdavky mimoriadneho charakteru vzťahujúce sa na prevádzkovú činnosť (-)	0	0
<b>A.</b>	<b>Čisté peňažné toky z prevádzkovej činnosti (+/-) (súčet Z/S + A.1. až A.9.)</b>	<b>-1 318 342</b>	<b>-6 429 888</b>
B.1.	Výdavky na obstaranie dlhodobého nehmotného majetku (-)	-1 237 808	-404 265
B.2.	Výdavky na obstaranie dlhodobého hmotného majetku (-)	-3 417 420	-2 552 125

Poznámky Úč PODV 3 - 01

IČO	3	5	6	8	0	2	0	2
DIČ	2	0	2	0	3	2	4	3

B.3.	Výdavky na obstaranie dlhodobých cenných papierov a podielov v iných účtovných jednotkách, s výnimkou cenných papierov, ktoré sa považujú za peňažné ekvivalenty a cenných papierov určených na predaj alebo na obchodovanie (-)		0	-932 320
B.4.	Príjmy z predaja dlhodobého nehmotného majetku (+)	3 458 333		0
B.5.	Príjmy z predaja dlhodobého hmotného majetku (+)	18 700		0
<b>B.</b>	<b>Čisté peňažné toky z investičnej činnosti (súčet B.1. až B.20.)</b>	<b>-1 178 195</b>		<b>-3 888 710</b>
<b>C.1.</b>	<b>Peňažné toky vo vlastnom imaní (súčet C.1.1. až C.1.8.)</b>	<b>186 464</b>		<b>0</b>
C.1.1.	Príjmy z upísaných akcií a obchodných podielov (+)		0	0
C.1.2.	Príjmy z ďalších vkladov do vlastného imania spoločníkmi alebo fyzickou osobou, ktorá je účtovnou jednotkou (+)	186 464		0
C.1.3.	Prijaté peňažné dary (+)		0	0
C.1.4.	Príjmy z úhrady straty spoločníkmi (+)		0	0
C.1.5.	Výdavky na obstaranie alebo spätné odkúpenie vlastných akcií a vlastných obchodných podielov (-)		0	0
C.1.6.	Výdavky spojené so znížením fondov vytvorených účtovnou jednotkou (-)		0	0
C.1.7.	Výdavky na vyplatenie podielu na vlastnom imaní spoločníkmi účtovnej jednotky a fyzickou osobou, ktorá je účtovnou jednotkou (-)		0	0
C.1.8.	Výdavky z iných dôvodov, ktoré súvisia so znížením vlastného imania (-)		0	0
<b>C.2.</b>	<b>Peňažné toky vznikajúce z dlhodobých záväzkov a krátkodobých záväzkov z finančnej činnosti (súčet C.2.1. až C.2.10.)</b>	<b>2 200 384</b>		<b>10 812 407</b>
C.2.1.	Príjmy z emisie dlhových cenných papierov (+)		0	0
C.2.2.	Výdavky na úhradu záväzkov z dlhových cenných papierov (-)		0	0
C.2.3.	Príjmy z úverov, ktoré účtovnej jednotke poskytla banka alebo pobočka zahraničnej banky, s výnimkou úverov, ktoré boli poskytnuté na zabezpečenie hlavného predmetu činnosti (+)		0	3 000 000
C.2.4.	Výdavky na splácanie úverov, ktoré účtovnej jednotke poskytla banka alebo pobočka zahraničnej banky, s výnimkou úverov, ktoré boli poskytnuté na zabezpečenie hlavného predmetu činnosti (-)		0	0
C.2.5.	Príjmy z prijatých pôžičiek (+)	2 722 000		8 359 000
C.2.6.	Výdavky na splácanie pôžičiek (-)	-389 000		-546 593
C.2.7.	Výdavky na úhradu záväzkov z používania majetku, ktorý je predmetom zmluvy o kúpe prenajatej veci (-)	-132 616		0
C.3.	Výdavky na zaplatené úroky, s výnimkou tých, ktoré sa začleňujú do prevádzkových činností (-)	-440 924		-364 490
C.4.	Výdavky na vyplatené dividendy a iné podiely na zisku, s výnimkou tých, ktoré sa začleňujú do prevádzkových činností (-)		0	0
<b>C.</b>	<b>Čisté peňažné toky z finančnej činnosti (súčet C.1. až C.9.)</b>	<b>1 945 924</b>		<b>10 447 917</b>
<b>D.</b>	<b>Čisté zvýšenie alebo zníženie peňažných prostriedkov (+/-) (súčet A+B+C)</b>	<b>-550 612</b>		<b>129 319</b>
<b>E.</b>	<b>Stav peňažných prostriedkov a peňažných ekvivalentov na začiatku účtovného obdobia (+/-)</b>	<b>1 026 048</b>		<b>896 728</b>
F.	Stav peňažných prostriedkov a peňažných ekvivalentov na konci účtovného obdobia pred zohľadnením kurzových rozdielov vyčíslených ku dňu, ku ktorému sa zostavuje účtovná závierka (+/-)	475 435		1 026 048
G.	Kurzové rozdiely vyčíslené k peňažným prostriedkom a peňažným ekvivalentom ku dňu, ku ktorému sa zostavuje účtovná závierka (+/-)			
<b>H.</b>	<b>Zostatok peňažných prostriedkov a peňažných ekvivalentov na konci účtovného obdobia, upravený o kurzové rozdiely vyčíslené ku dňu, ku ktorému sa zostavuje účtovná závierka (+/-)</b>	<b>475 435</b>		<b>1 026 048</b>

Pohľadávky, záväzky a časové rozlíšenie ktoré vznikli vkladom časti podniku do kapitálových fondov spoločnosti v predchádzajúcom období boli zohľadnené v zmene stavu pohľadávok (A.2.1) zmene stavu záväzkov (A.2.2) a zmene stavu časového rozlíšenia (A.1.6.)

Poznámky Úč PODV 3 - 01

IČO			3	5	6	8	0	2	0	2
DIČ	2	0	2	0	3	2	4	3	1	7

**Peňažné prostriedky**

Peňažnými prostriedkami (angl. cash) sa rozumie peňažná hotovosť, ekvivalenty peňažnej hotovosti, peňažné prostriedky na bežných účtoch v bankách alebo pobočkách zahraničných bánk, kontokorentný účet a časť zostatku účtu peniaze na ceste, ktorý sa viaže k prevodu medzi bežným účtom a pokladnicou alebo medzi dvoma bankovými účtami.

**Ekvivalenty peňažnej hotovosti**

Peňažnými ekvivalentmi (angl. cash equivalents) sa rozumie krátkodobý finančný majetok zameniteľný za vopred známu sumu peňažných prostriedkov, pri ktorom nie je riziko výraznej zmeny jeho hodnoty v najbližších troch mesiacoch odo dňa, ku ktorému sa zostavuje účtovná závierka, napríklad termínované vklady na bankových účtoch, ktoré sú uložené najviac na trojmesačnú výpovednú lehotu, likvidné cenné papiere určené na obchodovanie, prioritné akcie obstarané účtovnou jednotkou, ktoré sú splatné do troch mesiacov odo dňa, ku ktorému sa zostavuje účtovná závierka.

