

Secop s. r. o.
Zlaté Moravce

SPRÁVA AUDÍTORA
K 31. DECEMBRU 2020

OBSAH

- **Správa nezávislého audítora**
- **Výkaz o finančnej situácii k 31. decembru 2020**
- **Výkaz komplexného výsledku za obdobie od 1. januára 2020 do 31. decembra 2020**
- **Výkaz zmien vlastného imania za obdobie od 1. januára 2020 do 31. decembra 2020**
- **Výkaz peňažných tokov za obdobie od 1. januára 2020 do 31. decembra 2020**
- **Poznámky k účtovnej závierke**
- **Výročná správa**
- **Výkaz vybraných údajov**

SPRÁVA NEZÁVISLÉHO AUDÍTORA

Spoločníkom a konateľom spoločnosti

Secop s. r. o.
Spoločnosť s ručením obmedzeným so základným imanom
vo výške 91.742 tis. EUR
Sídlo spoločnosti: Továrenská 49, Zlaté Moravce 953 01
IČO: 35 800 399

I. Správa z auditu účtovnej závierky

Názor

Uskutočnili sme audit priloženej účtovnej závierky spoločnosti Secop s. r. o. (ďalej len „Spoločnosť“), ktorá obsahuje výkaz o finančnej situácii k 31. decembru 2020, výkaz komplexného výsledku, výkaz zmien vlastného imania, výkaz peňažných tokov za rok končiaci sa k uvedenému dátumu, a poznámky, ktoré obsahujú súhrn významných účtovných zásad a účtovných metód a ďalšie vysvetľujúce informácie, s vykázanou bilančnou sumou vo výške 97.005 tis. EUR a výsledkom hospodárenia stratou vo výške 7.981 tis. EUR.

Podľa nášho názoru, priložená účtovná závierka poskytuje pravdivý a verný obraz finančnej situácie spoločnosti

Secop s. r. o.
Zlaté Moravce
k 31. decembru 2020,

výsledku jej hospodárenia a peňažných tokov za rok končiaci sa k uvedenému dátumu podľa Medzinárodných štandardov finančného výkazníctva (IFRS) v znení prijatom Európskou úniou.

Základ pre názor

Audit sme vykonali podľa medzinárodných audítorských štandardov (International Standards on Auditing - ISA). Naša zodpovednosť podľa týchto štandardov je uvedená v odseku Zodpovednosť audítora za audit účtovnej závierky. Od Spoločnosti sme nezávislí podľa ustanovení zákona č. 423/2015 o štatutárnom audite a o zmene a doplnení zákona č. 431/2002 Z. z. o účtovníctve v znení neskorších predpisov (ďalej len „zákon o štatutárnom audite“) týkajúcich sa etiky, vrátane Etického kódexu audítora, relevantných pre náš audit účtovnej závierky a splnili sme aj ostatné požiadavky týchto ustanovení týkajúcich sa etiky. Sme presvedčení, že audítorské dôkazy, ktoré sme získali, poskytujú dostatočný a vhodný základ pre náš názor.

Zodpovednosť štatutárneho orgánu za účtovnú závierku

Štatutárny orgán je zodpovedný za zostavenie a vernú prezentáciu tejto účtovnej závierky v súlade s Medzinárodnými štandardmi finančného výkazníctva (IFRS) v znení prijatom Európskou úniou a za tie interné kontroly, ktoré považuje za potrebné na zostavenie účtovnej závierky, ktorá neobsahuje významné nesprávnosti, či už v dôsledku podvodu alebo chyby.

Pri zostavovaní účtovnej závierky je štatutárny orgán zodpovedný za zhodnotenie schopnosti Spoločnosti nepretržite pokračovať vo svojej činnosti, za opísanie skutočností týkajúcich sa

nepretržitého pokračovania v činnosti, ak je to potrebné, a za použitie predpokladu nepretržitého pokračovania v činnosti v účtovníctve, ibaže by mal v úmysle Spoločnosť zlikvidovať alebo ukončiť jej činnosť, alebo by nemal inú realistickú možnosť než tak urobiť.

Zodpovednosť audítora za audit účtovnej závierky

Našou zodpovednosťou je získať primerané uistenie, či účtovná závierka ako celok neobsahuje významné nesprávnosti, či už v dôsledku podvodu alebo chyby, a vydať správu audítora, vrátane názoru. Primerané uistenie je uistenie vysokého stupňa, ale nie je zárukou toho, že audit vykonaný podľa medzinárodných audítorských štandardov vždy odhalí významné nesprávnosti, ak také existujú. Nesprávnosti môžu vzniknúť v dôsledku podvodu alebo chyby a za významné sa považujú vtedy, ak by sa dalo odôvodnene očakávať, že jednotlivito alebo v súhrne by mohli ovplyvniť ekonomické rozhodnutia používateľov, uskutočnené na základe tejto účtovnej závierky.

V rámci auditu uskutočneného podľa medzinárodných audítorských štandardov, počas celého auditu uplatňujeme odborný úsudok a zachovávame profesionálny skepticizmus. Okrem toho:

- Identifikujeme a posudzujeme riziká významnej nesprávnosti účtovnej závierky, či už v dôsledku podvodu alebo chyby, navrhujeme a uskutočňujeme audítorské postupy reagujúce na tieto riziká a získavame audítorské dôkazy, ktoré sú dostatočné a vhodné na poskytnutie základu pre náš názor. Riziko neodhalenia významnej nesprávnosti v dôsledku podvodu je vyššie ako toto riziko v dôsledku chyby, pretože podvod môže zahŕňať tajnú dohodu, falšovanie, úmyselné vynechanie, nepravdivé vyhlásenie alebo obídenie internej kontroly.
- Oboznamujeme sa s internými kontrolami relevantnými pre audit, aby sme mohli navrhnúť audítorské postupy vhodné za daných okolností, ale nie za účelom vyjadrenia názoru na efektívnosť interných kontrol Spoločnosti.
- Hodnotíme vhodnosť použitých účtovných zásad a účtovných metód a primeranosť účtovných odhadov a uvedenie s nimi súvisiacich informácií, uskutočnené štatutárnym orgánom.
- Robíme záver o tom, či štatutárny orgán vhodne v účtovníctve používa predpoklad nepretržitého pokračovania v činnosti a na základe získaných audítorských dôkazov záver o tom, či existuje významná neistota v súvislosti s udalosťami alebo okolnosťami, ktoré by mohli významne spochybniť schopnosť Spoločnosti nepretržite pokračovať v činnosti. Ak dospejeme k záveru, že významná neistota existuje, sme povinní upozorniť v našej správe audítora na súvisiace informácie uvedené v účtovnej závierke alebo, ak sú tieto informácie nedostatočné, modifikovať náš názor. Naše závery vychádzajú z audítorských dôkazov získaných do dátumu vydania našej správy audítora. Budúce udalosti alebo okolnosti však môžu spôsobiť, že Spoločnosť prestane pokračovať v nepretržitej činnosti.
- Hodnotíme celkovú prezentáciu, štruktúru a obsah účtovnej závierky vrátane informácií v nej uvedených, ako aj to, či účtovná závierka zachytáva uskutočnené transakcie a udalosti spôsobom, ktorý vedie k ich vernému zobrazeniu.

II. Správa k ďalším požiadavkám zákonov a iných právnych predpisov

II.a Správa k informáciám, ktoré sa uvádzajú vo výročnej správe

Štatutárny orgán je zodpovedný za informácie uvedené vo výročnej správe, zostavenej podľa požiadaviek zákona o účtovníctve. Náš vyššie uvedený názor na účtovnú závierku sa nevzťahuje na iné informácie vo výročnej správe.

V súvislosti s auditom účtovnej závierky je našou zodpovednosťou oboznámenie sa s informáciami uvedenými vo výročnej správe a zváženie, či tieto informácie nie sú vo významnom nesúlade s auditovanou účtovnou závierkou alebo našimi poznatkami, ktoré sme získali počas auditu účtovnej závierky, alebo sa inak zdajú byť významne nesprávne.

Zvážili sme, či výročná správa Spoločnosti obsahuje informácie, ktorých uvedenie vyžaduje zákon o účtovníctve.

Na základe prác vykonaných počas auditu účtovnej závierky, podľa nášho názoru:

- informácie uvedené vo výročnej správe zostavenej za rok končiaci sa k 31. decembru 2020 sú v súlade s účtovnou závierkou za daný rok,
- výročná správa obsahuje informácie podľa zákona o účtovníctve.

Okrem toho, na základe našich poznatkov o účtovnej jednotke a situácii v nej, ktoré sme získali počas auditu účtovnej závierky, sme povinní uviesť, či sme zistili významné nesprávnosti vo výročnej správe, ktorú sme obdržali pred dátumom vydania tejto správy audítora. V tejto súvislosti neexistujú zistenia, ktoré by sme mali uviesť.

II.b Správa k informáciám, ktoré sa uvádzajú vo výkaze vybraných údajov

Štatutárny orgán je zodpovedný za informácie uvedené vo výkaze vybraných údajov, zostavených podľa požiadaviek zákona o účtovníctve. Náš vyššie uvedený názor na účtovnú závierku sa nevzťahuje na iné informácie vo výkaze vybraných údajov.

V súvislosti s auditom účtovnej závierky je našou zodpovednosťou oboznámenie sa s informáciami uvedenými vo výkaze vybraných údajov a zváženie, či tieto informácie nie sú vo významnom nesúlade s auditovanou účtovnou závierkou alebo našimi poznatkami, ktoré sme získali počas auditu účtovnej závierky, alebo sa inak zdajú byť významne nesprávne.

Zvážili sme, či výkaz vybraných údajov Spoločnosti obsahuje informácie, ktorých uvedenie vyžaduje zákon o účtovníctve.

Na základe prác vykonaných počas auditu účtovnej závierky, podľa nášho názoru informácie uvedené vo výkaze vybraných údajov zostavenom za rok končiaci sa k 31. decembru 2020 sú v súlade s účtovnou závierkou za daný rok.

Okrem toho, na základe našich poznatkov o účtovnej jednotke a situácii v nej, ktoré sme získali počas auditu účtovnej závierky, sme povinní uviesť, či sme zistili významné nesprávnosti vo výkaze vybraných údajov, ktorý sme obdržali pred dátumom vydania tejto správy audítora. V tejto súvislosti neexistujú zistenia, ktoré by sme mali uviesť.


V Bratislave, dňa 12. mája 2021

Grant Thornton Audit, s.r.o.

Audítorská spoločnosť

Licencia UDVA č. 28

Hodžovo námestie 1/A, 811 06 Bratislava



Ing. Ladislav Nyéki
Konateľ



Ing. Ladislav Kmenta
Audítor, licencia UDVA č. 1129



**Účtovná závierka zostavená v súlade
s Medzinárodnými štandardmi pre finančné
výkazníctvo**

k 31. decembru 2020

účtovné obdobie od 1. januára 2020 do 31. decembra 2020
a porovnateľné skrátené účtovné obdobie od 1. apríla 2019 do 31. decembra 2019
(vyjadrená v tis. EUR, pokiaľ nie je uvedené inak)

Zostavená dňa:
30.04.2021

Obsah

	Strana
Výkaz o finančnej situácii	3
Výkaz celkového komplexného výsledku hospodárenia	4
Výkaz zmien vo vlastnom imaní	5
Výkaz peňažných tokov	6
Poznámky k účtovnej zavierke	8 – 40

Výkaz o finančnej situácii

Aktíva	Pozn.	31.12.2020	31.12.2019
Nehmotný dlhodobý majetok	5	578	1,319
Pozemky, budovy a zariadenia	4	47,024	42,298
Dlhodobý majetok v prenájme		481	542
Dlhodobý majetok		48,083	44,159
Zásoby	6	27,340	27,793
Pohľadávky z obchodného styku	7	15,249	40,751
Ostatný obežný majetok	7	563	143
Peniaze a peňažné ekvivalenty	9	5,770	2,668
Obežný majetok		48,922	71,355
Aktíva celkom		97,005	115,514

Pasíva	Pozn.	31.12.2020	31.3.2019
Základné imanie		91,742	91,742
Kapitálové fondy	10	23,609	19,000
Fondy zo zisku a ostatné fondy	10	377	377
Nerозdelené zisky / neuhradené straty		-108,204	-100,223
Vlastné imanie celkom		7,524	10,896
Dlhodobé úvery a pôžičky	11	35,665	40,665
Záväzky z prenajatého majetku - dlhodobé		327	385
Ostatné dlhodobé záväzky	13	125	75
Dlhodobé rezervy	13	511	786
Výnosy budúcich období (dlhodobá časť)	14	0	1,338
Dlhodobé záväzky		36,628	43,249
Záväzky z obchodného styku	15	47,944	56,160
Zmluvný záväzok krátkodobý	15	142	167
Rezervy	13	2,064	2,344
Záväzky voči zamestnancom	15	1,695	1,372
Záväzky z prenajatého majetku - krátkodobé		173	168
Ostatné krátkodobé záväzky	15	835	1,031
Výnosy budúcich období (krátkodobá časť)	14	0	127
Krátkodobé záväzky		52,853	61,369
Záväzky celkom		89,481	104,618
Pasíva celkom		97,005	115,514

Súvisiace poznámky na stranách 8 – 40 sú neoddeliteľnou súčasťou tejto účtovnej zvierky.

Výkaz celkového komplexného výsledku hospodárenia

	Pozn.	1.1.2020- 31.12.2020	1.4.2019- 31.12.2019
Tržby z predaja výrobkov a materiálu	18	95,593	90,898
Tržby z predaja tovaru	18	39,580	30,017
Tržby z predaja služieb	19	3,824	1,671
Zmena stavu nedokončenej výroby a hotových výrobkov	20	-175	-1,340
Aktivácia	20	220	291
Spotreba materiálu, náklady na predaný materiál	21	-58,664	-63,124
Spotreba energií	21	-3,205	-3,123
Náklady na predaný tovar	21	-34,880	-28,429
Náklady na spotrebované služby	22	-17,756	-9,794
Osobné náklady	23	-18,393	-15,052
Odpisy a amortizácia, opravné položky k neobežnému majetku	4.5	-12,457	-2,473
Ostatné prevádzkové výnosy	24	2,699	185
Ostatné prevádzkové náklady	25	-1,152	-3,733
Opravná položka k pohľadávkam	26	600	-178
Ostatné zisky / straty netto	27	172	54
Zisk z prevádzkovej činnosti		-3,994	-4,130
Úrokové náklady	28	-3,246	-1,184
Ostatné finančné výnosy / náklady	29	-741	-177
Zisk pred zdanením		-7,981	-5,491
Daň z príjmov	17	0	0
Zisk (strata) za účtovné obdobie		-7,981	-5,491
Ostatný komplexný výsledok			
<i>Položky, ktoré možno previesť do zisku/(straty)</i>			
Ostatný komplexný výsledok za účtovné obdobie		0	0
Komplexný výsledok spolu		-7,981	-5,491

Súvisiace poznámky na stranách 8 – 40 sú neoddeliteľnou súčasťou tejto účtovnej zvierky.

Výkaz zmien vo vlastnom imaní

	Základné imanie	Kapitálové Fondy	Fondy zo zisku	Ostatné fondy	Nerozdelený zisk / strata	Spolu
Stav k 1. aprílu 2019	91,742	8,000	190	0	-94,545	5,387
<i>Komplexný výsledok za bežné účetné obdobie spolu</i>	0	0	187	0	-5,678	-5,491
Zisk (strata) bežného obdobia	0	0	187	0	-5,678	-5,491
<i>Transakcie s vlastníkmi, z toho:</i>	0	11,000	0	0	0	11,000
Zvýšenie vlastného imania	0	11,000	0	0	0	11,000
Stav k 31. decembru 2019	91,742	19,000	377	0	-100,223	10,896
<i>Komplexný výsledok za bežné účetné obdobie spolu</i>	0	0	0	0	-7,981	-7,981
Zisk (strata) bežného obdobia	0	0	0	0	-7,981	-7,981
<i>Transakcie s vlastníkmi, z toho:</i>	0	4,609	0	0	0	4,609
Zvýšenie vlastného imania	0	4,609	0	0	0	4,609
Stav k 31. decembru 2020	91,742	23,609	377	0	-108,204	7,524

Súvisiace poznámky na stranách 8 – 40 sú neoddeliteľnou súčasťou tejto účtovnej zvierky.

Výkaz peňažných tokov

	Pozn.	1.1.2020- 31.12.2020	1.4.2019- 31.12.2019
Peňažné toky z prevádzkovej činnosti			
Peňažné toky z prevádzky		22,100	-15,759
Zaplatené úroky	27	-2,492	-154
Čisté peňažné toky z prevádzkovej činnosti		19,608	-15,913
Peňažné toky z investičnej činnosti			
Nákup dlhodobého majetku	4.5	-17,422	-3,440
Príjmy z predaja dlhodobého majetku		1,307	9,971
Čisté peňažné toky z investičnej činnosti		-16,115	6,531
Peňažné toky z finančnej činnosti			
Navýšenie kapitálových fondov	10	4,609	11,000
Čerpanie úverov zo skupiny a tzv "cashpool"	11	0	40
Splátka časti úveru od materskej spoločnosti	11	-5,000	0
Čisté peňažné toky z finančnej činnosti		-391	11,040
(Úbytok) prírastok peňažných prostriedkov a peňažných ekvivalentov		3,102	1,658
Peňažné prostriedky a peňažné ekvivalenty na začiatku roka	9	2,668	1,010
Peňažné prostriedky a peňažné ekvivalenty na konci roka	9	5,770	2,668
Čistý zisk (pred odpočítaním úrokových, daňových a mimoriadnych položiek)		-4,735	-4,307
<i>Úpravy o nepeňažné operácie:</i>			
Odpisy, opravná položka k stálym aktívam a zmarené investície	4.5	12,313	2,346
Zisk (-) / strata (+) zo znehodnotenia finančných aktív a zmluvných aktív	7	-600	178
Opravná položka k zásobám	6	916	-659
Ostatné rezervy	13	-505	655
Zisk (-)/ Strata (+) z predaja dlhodobého majetku		-173	-53
Inventarizačné rozdiely na zásobách		990	434
Odpis pohľadávok		2	168
Iné nepeňažné operácie		131	-57
Zisk z prevádzky pred zmenou pracovného kapitálu		8,339	-1,295
<i>Zmena pracovného kapitálu:</i>			
Úbytok (prírastok) pohľadávok z obchodného styku a iných pohľadávok (vrátane časového rozlíšenia aktív)	7	25,453	9,806
Úbytok (prírastok) zásob	6	-1,452	478
(Úbytok) prírastok záväzkov (vrátane časového rozlíšenia pasív)	15	-10,240	-24,748
Peňažné toky z prevádzky		22,100	-15,759

Závazky a pohľadávky z finančných činností

Úvery a pôžičky	31.12.2020	31.12.2019
Závazky z finančných činností k začiatku účtovného obdobia	40,665	40,625
Závazky z finančných činností k 31. decembru:		
Prijaté dlhodobé úvery zo skupiny	35,665	40,665
Závazky z finančných činností k 31. decembru celkom	35,665	40,665
Zmena pohľadávok a záväzkov z úverov, z toho:	-5,000	40
Zmeny vyplývajúce z peňažných tokov	-5,000	11,040
Z toho vklad do kapitálových fondov	0	-11,000

Skupina Nidec na základe nariadenia Európskej Komisie odpredala divíziu kompresorov (skupinu Secop) k 6. septembru 2019 novému majiteľovi – fondy ESSVP IV, pod správou Orlando Management. Súčasťou odpredaja boli aj úvery a to krátkodobý úver vo výške 29,113 tis. Eur a dlhodobý úver vo výške 11,512 tis. Eur k 31.3.2019. Výška úveru sa zvýšila o 40 tis. Eur, čo predstavovali nezaplatené úroky a nový spoločník Zerfree GmbH podpísal so Spoločnosťou Secop s.r.o. zmluvu o úvere, so splatnosťou do 10 rokov. Spoločnosť Zerfree GmbH sa premenovala na Secop Group Holding GmbH.

Súvisiace poznámky na stranách 8 – 40 sú neoddeliteľnou súčasťou tejto účtovnej zvierky.

Poznámky k účtovnej závierke**1. Informácie o spoločnosti****Založenie spoločnosti****Secop s. r. o.**

História názvu spoločnosti:

Secop s. r. o.	od 1. novembra 2019 do súčasnosti
Nidec Global Appliance Slovakia s.r.o.	od 23. augusta 2017 do 31. októbra 2019
Secop s.r.o.	od 15. januára 2011 do 22. augusta 2017
Danfoss Compressors, spol. s.r.o.	od 19. septembra 2001 do 14. januára 2011
TAKER, s.r.o.	od 22. novembra 2000 do 18. septembra 2001

Sídlo spoločnosti : Továrenská 49, 953 01 Zlaté Moravce

Spoločnosť Secop s. r. o. (ďalej len „Spoločnosť“) bola založená 24. októbra 2000 a do obchodného registra bola zapísaná 22. novembra 2000 (Obchodný register Okresného súdu Bratislava I v Bratislave, oddiel Sro, vložka 13235/N). Zakladateľskou zmluvou zo dňa 5. novembra 2001 sa zmenilo sídlo spoločnosti z Bratislava, Vajnorská 8/A na Zlaté Moravce, Továrenská 49 a následne bola zložka o spoločnosti presunutá na Okresný súd Nitra. Identifikačné číslo organizácie (IČO) je 35 800 399.

Predmet činnosti podľa výpisu z OR

- kúpa tovaru za účelom jeho predaja iným prevádzkovateľom živnosti (veľkoobchod),
- výroba motorov a hermetických kompresorov pre domáce chladiace systémy a iné chladiace systémy a zariadenia a ich častí.

Údaje o neobmedzenom ručení

Spoločnosť nie je neobmedzene ručiacim spoločníkom v iných spoločnostiach podľa §56 ods. 5 Obchodného zákonníka, ani podľa podobných ustanovení iných predpisov.

Schválenie účtovnej závierky zostavenej za predchádzajúce obdobie

Účtovná závierka k 31.12.2019 zatiaľ nebola schválená valným zhromaždením Spoločnosti, plánuje sa tak urobiť spoločne s touto závierkou.

Zverejnenie účtovnej závierky za predchádzajúce účtovné obdobie

Účtovná závierka k 31. decembru 2019 spolu so správou audítora o overení účtovnej závierky k 31. decembru 2019 bola uložená do registra účtovných závierok 29. júna 2020.

Zmena dĺžky účtovného obdobia

Od 1. januára 2020 Spoločnosť prechádza na finančný rok skupiny Secop, ktorý je totožný s kalendárnym rokom. Predchádzajúce účtovné obdobie končiace k 31. decembru 2019 je preto skráteným účtovným obdobím trvajúcim 9 mesiacov. Z uvedeného dôvodu prezentované údaje v účtovnej závierke nie sú plne porovnateľnými s údajmi za predchádzajúce účtovné obdobie.

Právny dôvod na zostavenie účtovnej závierky

Účtovná závierka Spoločnosti k 31. decembru 2020 bola zostavená ako riadna účtovná závierka podľa § 17 ods.6 Zákona NR SR č. 431/2002 Z.z. o účtovníctve v znení neskorších predpisov („zákon o účtovníctve“) za účtovné obdobie od 1. januára 2020 do 31. decembra 2020.

Údaj o skupine

Spoločnosť je k zostaveniu účtovnej závierky súčasťou skupiny SECOP a následne súčasťou skupiny investičného fondu ESSVP IV, pôsobiaceho v nemecky hovorených krajinách a severských krajinách.

Pod správou fondu patrí materská spoločnosť Secop Group Holding GmbH so sídlom Südliche Münchner Str. 8, c/o FlorinTreunhand GmbH, Grünwald 820 31, Nemecká spolková republika.

Účtovná závierka Spoločnosti je súčasťou konsolidovanej účtovnej závierky materskej spoločnosti Secop Group Holding GmbH.

Skupina SECOP bola odpredaná k 6. septembru 2019 pôvodným majiteľom Nidec Europe B.V. z dôvodu nariadenia Európskej Komisie.

Za obdobie od 1. apríla 2019 do 6. septembra 2019 bola Spoločnosť súčasťou skupiny NIDEC. Predchádzajúca materská spoločnosť Nidec Europe B.V. je oslobodená od povinnosti zostaviť konsolidovanú účtovnú závierku, pretože je zahrnutá do konsolidovanej účtovnej závierky spoločnosti na vyššom stupni v skupine v rámci Nidec Corporation, a to spoločnosťou Nidec Corporation, ID: 9130001002387, so sídlom 338 Kuzetonoshiro-cho, Mínamí-ku, Kyoto 601-8205, Japonsko, kde je konsolidovaná účtovná závierka a konsolidovaná výročná správa za celú skupinu k dispozícii k nahliadnutiu. Spoločnosť Nidec Corporation je kótovaná na burze cenných papierov Tokio Stock Exchange (zalistovaná pod číslom 6594).

Počet zamestnancov

V roku 2020 Spoločnosť zamestnávala v priemere 783 zamestnancov (minulé obdobie: 896), z toho počet vedúcich zamestnancov bol 8 (minulé obdobie: 8).

Štatutárny orgán

Iztok Virant (konateľ od 1.7.2018 do súčasnosti)

Dr. Jan Hans Hermann Ehlers (konateľ od 13.5.2020 do súčasnosti)

Ricardo Alexandre Maciel (konateľ od 10.9.2019 do 13.7.2020)

Valter Taranzano (konateľ od 2.8.2017 do 9.9.2019)

Alberto Gentile (konateľ od 2.8.2017 do 9.9.2019)

Spoločníci Spoločnosti

Spoločník, akcionár	Výška podielu na základnom imaní v tis. EUR		Podiel na hlasovacích právach v %	Iný podiel na ostatných položkách VI ako na ZI v %
	absolútne	v %		
Secop Group Holding GmbH	91,741	99.99	99.99	99.99
Secop GmbH	1	0.01	0.01	0.01
Spolu	91,742	100	100	100

2. Aplikácie nových a novelizovaných Medzinárodných štandardov pre finančné výkazníctvo schválených pre použitie v EÚ

2.1. Posúdenie významnosti vplyvu nových a novelizované IFRS platné pre účtovné obdobie začínajúce k 1. januáru 2020 a neskôr

Nasledujúce nové medzinárodné štandardy, dodatky k existujúcim štandardom a nové interpretácie, ktoré vydala Rada pre medzinárodné účtovné štandardy (IASB) a schválila EÚ, nadobudli účinnosť pre Spoločnosť od 1. januára 2020:

IAS/IFRS/IFRIC	Názov	Platné pre účtovné obdobie začínajúce k alebo po dátume	Schválené EÚ	Významný vplyv na účtovnú závierku
Koncepčný rámec	Novela koncepcného rámca - vydané 29. marca 2018	1. január 2020	ÁNO	NIE
IFRS 3	Dodatky k IFRS 3 Podnikové kombinácie - vydané 22. októbra 2018	1. január 2020	ÁNO	NIE
IAS 1 a IAS 8	Dodatky k IAS 1 a IAS 8: Definícia pojmu významný - vydané 31. októbra 2018	1. január 2020	ÁNO	NIE
IFRS 9, IAS 39 a IFRS 7	Dodatky k IFRS 9, IAS 39 a IFRS 7: Reforma referenčnej úrokovej sadzby - vydané 26. septembra 2019	1. január 2020	ÁNO	NIE
IFRS 14	IFRS 14 Časové rozlíšenie pri cenovej regulácii	1. január 2020	NIE	NIE

2.2. Vydané štandardy, interpretácie a novely štandardov, ktoré sú účinné po 1. januári 2021

IAS/IFRS/IFRIC	Názov	Platné pre účtovné obdobie začínajúce k alebo po dátume	Schválené EÚ	Významný vplyv na účtovnú závierku
IFRS 16	Dodatky k IFRS 16: COVID-19 - zľavy súvisiace s prenájmom - vydané 28. máj 2020)	1. júna 2020	ÁNO	NIE
IFRS 9, IAS 39, IFRS 7, IFRS 4 a IFRS 16	Dodatky k IFRS 9, IAS 39, IFRS 7, IFRS 4 a IFRS 16: Reforma referenčnej úrokovej sadzby – fáza 2 – vydané 27. augusta 2020	1. januára 2021	ÁNO	NIE
IFRS 3	Dodatky k IFRS 3 Podnikové kombinácie - vydané 14. mája 2020	1. januára 2022	NIE	NIE
IAS 16	Dodatky k IAS 16 Nehnuteľnosti, stroje a zariadenia - vydané 14. mája 2020	1. januára 2022	NIE	NIE
IAS 37	Dodatky k IAS 37 Rezervy, podmienené záväzky a podmienené aktíva - vydané 14. mája 2020	1. januára 2022	ÁNO	NIE
Rôzne štandardy	Projekt vylepšenia Medzinárodných štandardov pre finančné výkazníctvo, cyklus 2018 – 2020 - vydané 14. mája 2020	1. januára 2022	NIE	NIE
IFRS 17	Poistné zmluvy	1. január 2023	NIE	NIE
IAS 1	Dodatky k IAS 1: vykazovanie krátkodobých a dlhodobých záväzkov v účtovnej závierke - vydané 23. januára 2020)	1. január 2023	NIE	NIE
IFRS 10 a IAS 28	Predaj alebo vklad majetku medzi investorom a jeho pridruženým podnikom alebo spoločným podnikom	IASB ešte nestanovil dátum účinnosti	NIE	NIE

3. Významné účtovné politiky

Vyhlásenie o zhode

Táto účtovná závierka je zostavená v súlade s Medzinárodnými štandardmi pre finančné výkazníctvo (IFRS) v znení platnom a účinnom k 31. decembru 2020, ktoré obsahujú štandardy a interpretácie schválené Radou pre Medzinárodné účtovné štandardy (IASB) a Komisiou pre interpretáciu Medzinárodných štandardov pre finančné vykazovanie (IFRIC) a ktoré boli prijaté Európskou úniou (EU). Táto účtovná závierka je taktiež v súlade so zákonom NR SR č. 431/2002 Z. z. o účtovníctve (Zákon o účtovníctve).

Východiská pre zostavenie účtovnej závierky

Táto účtovná závierka bola zostavená v súlade IFRS podľa princípu historických cien s výnimkou precenenia finančného majetku a finančných záväzkov v reálnej hodnote cez zisk alebo stratu bežného obdobia. Významné postupy účtovania boli aplikované konzistentne na všetky účtovné obdobia.

Táto účtovná závierka bola zostavená za predpokladu nepretržitého trvania činnosti Spoločnosti.

K 31. decembru 2020 celkové aktíva Spoločnosti prevyšujú celkové záväzky o 7,524 tis. EUR, pomer vlastného imania na celkových záväzkoch Spoločnosti prevyšoval zákonom stanovený pomer 8 ku 100 a to 8,4. V priebehu roka 2020 materská spoločnosť v Spoločnosti zvýšila kapitálové fondy o 4,6 mil. EUR. K 31. decembru 2019 celkové aktíva Spoločnosti prevyšovali celkové záväzky o 10,986 tis. EUR, čo predstavovalo pomer vlastného imania na celkových záväzkoch Spoločnosti 10,4. Materská spoločnosť aj v roku 2021 pokračuje v navyšovaní kapitálových fondov.

Použitie odhadov a úsudkov

Zostavenie účtovnej závierky v súlade s IFRS/EU vyžaduje, aby vedenie Spoločnosti urobilo úsudky, odhady a predpoklady, ktoré ovplyvňujú aplikáciu účtovných postupov a hodnotu vykazovaného majetku, záväzkov, výnosov a nákladov. Odhady a súvisiace predpoklady sú založené na minulých skúsenostiach a iných rozličných faktoroch, považovaných za primerané okolnostiam, na základe ktorých sa formuje východisko pre posúdenie účtovných hodnôt majetku a záväzkov, ktoré nie sú zrejmé z iných zdrojov. Skutočné výsledky sa môžu líšiť od odhadov. Rozdiely medzi skutočnými výsledkami a odhadmi a úsudkami nie sú významné.

Odhady a súvisiace predpoklady sú neustále prehodnocované. Korekcie účtovných odhadov sú vykázané v období, v ktorom je odhad korigovaný, ak korekcia ovplyvňuje iba toto obdobie alebo v období korekcie a v budúcich obdobiach, ak korekcia ovplyvňuje toto aj budúce obdobia.

Informácie o významných oblastiach neistoty a použitých úsudkoch v súvislosti s aplikáciou účtovných postupov, ktoré majú významný dopad na hodnoty vykázané v účtovnej závierke, sú bližšie popísané v častiach:

- Rezervy a podmienené záväzky – odhad výšky rezervy postačujúcej na splnenie existujúceho záväzku
- Dlhodobý hmotný majetok – určenie doby použiteľnosti majetku
- Výnosy alebo tržby
- Finančné nástroje - opravná položka z očakávaných úverových strát („ECL“).

Posúdenie štandardu IFRS 5 Dlhodobý majetok držaný na predaj a ukončenie činnosti v súvislosti so záväzkami, ku ktorým sa skupina Nidec pri odpredaji divízie kompresorov zaviazala voči Európskej komisii (dokument EU Case COMP/M.8947 z 28. Februára 2019):

Spoločnosť naďalej vyrábala motory pre skupinu Nidec pre ich divíziu motorov aj po predaji divízie kompresorov tretej strane na základe podmienok OEM zmluvy, ktorá vstúpila do platnosti od 7. septembra 2019. Súčasťou dohovorov boli aj podmienky odpredaja strojov a zariadení vo výške 10 mil EUR v septembri 2019, ktoré boli postupne premiestňované jednej zo spoločností skupiny NIDEC do konca júna 2020. Do konca roku 2019 Spoločnosť vyrábala pre skupinu NIDEC finálne motory, od januára 2020 do júna 2020 vyrábala už len komponenty.

V rok 2020 skupina Secop prehodnotila výnosnosť kompresorov rady XV a z dôvodu silnej konkurencie na trhu chladničiek pre konečného užívateľa sa ziskovosť kompresorov rady XV výrazne znížila, čo viedlo k rozhodnutiu ukončenia výroby tejto rady a dopredaj kompresorov XV zákazníkom so špecifickými cenami platnými pre rok 2020. V súvislosti s týmto rozhodnutím Spoločnosť vyčíslila vplyvy tohto rozhodnutia na finančné výsledky v roku 2020. Tieto vplyvy sú vyjadrené v jednotlivých nasledujúcich kapitolách 4, 6, 14 a 24.

Mena prezentácie

Účtovná zvierka je prezentovaná v eurách (EUR). Táto mena je zároveň aj menou primárneho ekonomického prostredia, v ktorom Spoločnosť vykonáva svoju činnosť (funkčná mena). Účtovná zvierka je prezentovaná v tisícoch EUR.

Cudzie meny

Transakcie v inej mene, ako je funkčná mena (cudzía mena), sa pri prvotnom vykázaní prepočítavajú na funkčnú menu pomocou výmenného kurzu platného k dátumu uskutočnenia účtovnej operácie. Pri každom zostavení účtovnej zvierky sa peňažné položky denominované v cudzích menách vždy prepočítajú pomocou výmenného kurzu platného k dátumu zostavenia účtovnej zvierky. Nepeňažné položky oceňované v historickej obstarávacej cene sa k dátumu zostavenia účtovnej zvierky neprepočítavajú. Kurzové rozdiely z vyrovnania a prepočtu peňažných položiek sa zahrnú do zisku alebo straty za dané obdobie.

Dlhodobý hmotný majetok

Dlhodobý hmotný majetok zahŕňa nehnuteľnosti, stroje a zariadenia, ktoré sú držané na použitie vo výrobe, na dodanie tovarov a služieb, prenájom iným osobám alebo na administratívne účely a pri ktorých sa očakáva, že sa budú používať počas viac ako jedného účtovného obdobia.

Dlhodobý hmotný majetok, sa vykazuje v obstarávacej cene, zníženej o kumulované odpisy a kumulované straty zo zníženia hodnoty. Obstarávacia cena zahŕňa všetky náklady priamo súvisiace s obstaraním majetku a jeho uvedením do stavu, v ktorom je schopný prevádzky, ktorej spôsob určil manažment. V prípade ak má Spoločnosť povinnosť odstrániť danú položku a uviesť miesto jej umiestnenia do pôvodného stavu, obstarávacia cena dlhodobého hmotného majetku zahŕňa aj prvotný odhad nákladov na demontáž a odstránenie tohto majetku. Náklady na prijaté úvery a pôžičky, ktoré sú priamo priraditeľné obstaraniu, zhotoveniu alebo výrobe kvalifikovateľného aktíva, sa kapitalizujú ako súčasť nákladov na toto aktívum.

Náklady vynaložené po uvedení do užívania sa zahrnú do účtovnej hodnoty majetku alebo zaúčtujú ako samostatný majetok, podľa toho čo je vhodné, iba ak je pravdepodobné, že Spoločnosti budú plynúť budúce ekonomické úžitky spojené s danou položkou a obstarávaciu cenu položky je možné spoľahlivo stanoviť. Náklady na malé opravy a dennodennú údržbu sú zaúčtované do nákladov v čase, kedy sú vynaložené. Náklady na výmenu významných častí alebo komponentov dlhodobého hmotného majetku sú kapitalizované a vymenená časť je odúčtovaná.

Vykazovanie položky dlhodobého hmotného majetku sa ukončí pri jeho vyradení, alebo keď sa z ďalšieho používania majetku neočakávajú žiadne budúce ekonomické úžitky. Zisky a straty v prípade vyradenia majetku sú stanovené porovnaním výnosov s účtovnou hodnotou majetku a sú zaúčtované s vplyvom na zisk alebo stratu bežného obdobia.

Od 1. apríla 2019 Spoločnosť vykazuje majetok na operatívny prenájom spĺňajúci podmienky IFRS 16 ako súčasť majetku vo výške amortizovaných budúcich splátok s lineárnym odpisovaním počas celej doby operatívneho prenájmu. Dĺžka operatívneho prenájmu ju prevažne 4 roky. Spoločnosť tak vykazuje vysokozdvížne vozíky a osobné autá.

Odpisovanie dlhodobého hmotného majetku

Odpisy dlhodobého hmotného majetku (okrem pozemkov, nedokončených investícií a vybraných výrobných strojov a zariadení) sa účtujú rovnomerne tak, aby sa odpísala odpisovateľná hodnota majetku počas predpokladanej doby životnosti daného majetku. Odpisovateľná hodnota majetku predstavuje jej obstarávaciu cenu zníženú o jej reziduálnu hodnotu. Reziduálna hodnota majetku a doba jej použiteľnosti sa pravidelne prehodnocujú.

Spoločnosť uplatňuje nasledovné doby ekonomickej životnosti:

SK301	Výrobné stroje a zariadenia	18 rokov
SK302	Generické nástroje	10 rokov
SK303	Formy	7 rokov
SK304	Lisy	25 rokov
SK305	Budovy & Haly	50 rokov
SK307	Inštalácie v budovách	22 rokov
SK306	Automobily a výrobné vozidlá	5 rokov
SK308	Nábytok a skladovacie zariadenia	15 rokov
SK309	IT zariadenia	8 rokov
SK312	Čistiarne odpadových vôd	22 rokov
SK313	Elektrické rozvádzače a zariadenia	15 rokov
SK316	Drobný hmotný majetok	2 roky

Každá časť položky dlhodobého hmotného majetku, ktorá má významnú obstarávaciu cenu v porovnaní s celkovou hodnotou položky, je odpisovaná samostatne.

Pozemky sa neodpisujú.

Nedokončené investície predstavujú nedokončené stavby, budovy a zariadenia a vykazujú sa v obstarávacej cene, ktorá zahŕňa náklady na stavbu, budovy a zariadenia a iné priame náklady. Nedokončené investície sa neodpisujú dovtedy, kým nie sú uvedené do prevádzkového stavu a dané do používania.

Dlhodobý nehmotný majetok

Nehmotný investičný majetok sa vykazuje v obstarávacej cene zníženej o kumulované odpisy a kumulované straty zo zníženia hodnoty. Nehmotný majetok sa vykazuje, ak je pravdepodobné, že Spoločnosti budú z daného majetku plynúť budúce ekonomické úžitky a obstarávacía cena aktíva sa dá spoľahlivo stanoviť.

Výdavky, ktoré zlepšujú alebo rozširujú použiteľnosť počítačových programov nad rámec ich pôvodnej špecifikácie, sa vykazujú ako technické zhodnotenie, a pripočítajú sa k pôvodnej obstarávacej cene daného softvéru. Náklady súvisiace s údržbou počítačového softvéru sú zaúčtované do nákladov v čase, keď sú vynaložené.

S rastúcimi kompetenciami na vývojovom oddelení a prácach na projektoch nových produktov sa Spoločnosť rozhodla využiť možnosť aktivovať náklady na vývoj.

Vývojom sa rozumie najmä plánovanie a dizajn výroby nových alebo významne zlepšených výrobkov a procesov. Náklady na vývoj sa aktivujú len vtedy, ak náklady na vývoj sa dajú spoľahlivo oceniť; výrobky alebo procesy je možné technicky dokončiť tak, že ich bude možné používať a predat; budúce ekonomické úžitky sú pravdepodobné; existuje zámer Spoločnosti vývoj dokončiť a využiť alebo predat výsledky vývoja a Spoločnosť má dostupné zdroje na dokončenie vývoja, na použitie a predaj. Aktivované náklady na vývoj obsahujú náklady na materiál, priame mzdy, výrobnú réžiu bezprostredne súvisiacu s vytvorením majetku na prevádzkovanie určeným spôsobom, a kapitalizované náklady na úroky a pôžičky. Ostatné náklady na vývoj, ktoré nespĺňajú vyššie uvedené kritériá sa vykazujú v zisku alebo strate v tých účtovných obdobiach, v ktorých vznikli. Aktivované náklady na vývoj sa odpisujú počas očakávanej ekonomickej doby životnosti

Vykazovanie položky dlhodobého nehmotného majetku sa ukončí pri jeho vyradení, alebo keď sa z ďalšieho používania majetku neočakávajú žiadne budúce ekonomické úžitky. Zisky a straty v prípade vyradenia majetku sú stanovené porovnaním výnosov s účtovnou hodnotou majetku a sú zaúčtované s vplyvom na zisk alebo stratu bežného obdobia.

Odpisovanie dlhodobého nehmotného majetku

Odpisy dlhodobého nehmotného majetku sa účtujú rovnomerne tak, aby sa odpísala odpisovateľná hodnota majetku počas predpokladanej doby životnosti daného majetku. Odpisovateľná hodnota majetku predstavuje jej obstarávaciu cenu zníženú o jej reziduálnu hodnotu. Reziduálna hodnota majetku bude nulová pokiaľ neexistuje záväzok tretej strany odkúpiť majetok na konci jeho ekonomickej životnosti alebo neexistuje aktívny trh pre daný majetok pre daný majetok. Reziduálna hodnota majetku a doba jej použiteľnosti sa pravidelne prehodnocujú.

Spoločnosť uplatňuje nasledovné doby ekonomickej životnosti:

SK310 Software	10 rokov
SK314 Náklady na vývoj	8 rokov
SK315 Drobný nehmotný majetok	2 roky

Zníženie hodnoty dlhodobého hmotného a nehmotného majetku

Spoločnosť posúdi ku každému súvahovému dňu účtovnú hodnotu hmotného a nehmotného majetku, aby určila, či existujú náznaky, že hodnota daného majetku sa znížila. V prípade výskytu takýchto náznakov sa vypracuje odhad spätne získateľnej hodnoty daného majetku, aby sa určil rozsah prípadných strát zo zníženia jeho hodnoty. Ak spätne získateľnú hodnotu individuálnej položky nemožno určiť, Spoločnosť určí spätne získateľnú hodnotu jednotky vytvárajúcej peňažné prostriedky, ktorej daný majetok patrí. Spätne získateľná hodnota sa rovná reálnej hodnote zníženej o náklady na predaj alebo hodnote z používania podľa toho, ktorá je vyššia. Pri posudzovaní hodnoty z používania sa diskontuje odhad budúcich peňažných tokov na ich súčasnú hodnotu pomocou diskontnej sadzby pred zdanením, ktorá vyjadruje aktuálne trhové posúdenie časovej hodnoty peňazí a riziká špecifické pre daný majetok.

Ak je odhad spätne získateľnej hodnoty majetku (alebo jednotky vytvárajúcej peňažné prostriedky) nižší než jeho účtovná hodnota, zníži sa účtovná hodnota daného majetku (jednotky vytvárajúcej peňažné prostriedky) na jeho realizovateľnú hodnotu. Strata zo zníženia hodnoty sa premietne priamo do zisku alebo straty za účtovné obdobie.

K zrušeniu straty zo zníženia hodnoty môže dôjsť v prípade, že došlo k zmene odhadov, ktoré boli použité na stanovenie hodnoty z používania majetku alebo jeho reálnej hodnoty mínus náklady na predaj. Ak sa strata zo zníženia hodnoty následne zruší, účtovná hodnota majetku (jednotky vytvárajúcej peňažné prostriedky) sa zvýši na upravený odhad jeho spätne získateľnej hodnoty, ale tak, aby zvýšená účtovná hodnota neprevýšila účtovnú hodnotu, ktorá by sa určila, keby sa v predchádzajúcich rokoch nevykázala žiadna strata zo zníženia hodnoty majetku (jednotky vytvárajúcej peňažné prostriedky). Zrušenie straty zo zníženia hodnoty sa priamo premietne do zisku alebo straty za účtovné obdobie.

Zásoby

Zásoby sa oceňujú buď obstarávacou cenou alebo čistou realizovateľnou hodnotou podľa toho, ktorá je nižšia.

Obstarávacía cena zahŕňa cenu zásob, všetky náklady na nákup, náklady na premenu a ostatné náklady (clo, prepravu, poisťné, provízie, skonto, zľavy z ceny a pod.), ktoré vznikajú pri uvedení týchto zásob do ich súčasného stavu a na ich súčasné miesto.

V prípade zásob vytvorených vlastnou činnosťou, náklady na premenu zahŕňajú priame náklady (priamy materiál, priame mzdy a ostatné priame náklady) a časť nepriamych nákladov bezprostredne súvisiacich s vytvorením zásob vlastnou činnosťou (výrobná réžia) a s uvedením zásob do ich súčasného stavu a na ich

súčasnú hodnotu. Výrobné náklady sa do ocenenia zásob zahŕňajú v závislosti od stupňa rozpracovanosti týchto zásob. Správne výrobné a odbytové náklady nie sú súčasťou ocenenia zásob.

Spoločnosť oceňuje zásoby počas účtovného obdobia v členení na vopred stanovenú štandardnú cenu, odchýlku od štandardnej ceny a náklady súvisiace s obstaraním zásob. Úbytok zásob sa účtuje vo vopred stanovenej cene. Oceňovacie rozdiely a náklady súvisiace s obstaraním zásob Spoločnosť na mesačnej báze priradzuje k hodnote zásob na sklade, resp. rozpúšťa do nákladov, a to na základe pomeru ich prírastku k hodnote obstaraných zásob v štandardnom ocenení v danom období.

Čistá realizovateľná hodnota zásob je ich predpokladaná predajná cena pri bežnom obchodnom styku znížená o predpokladané náklady na ich dokončenie a o predpokladané náklady súvisiace s ich predajom. Ak je účtovná hodnota zásob vyššia než ich čistá realizovateľná hodnota ku dňu, ku ktorému sa zostavuje účtovná závierka, vytvára sa opravná položka k zásobám vo výške rozdielu medzi ich ocenením v účtovníctve a ich čistou realizačnou hodnotou.

Finančné nástroje

a) Kľúčové definície pojmov pre oceňovanie

Reálna hodnota je cena, ktorá by bola prijatá pri predaji majetku alebo zaplatená za prevod záväzku v bežnej transakcii medzi účastníkmi trhu k dátumu ocenenia. Najlepším dôkazom reálnej hodnoty je cena na aktívnom trhu. Aktívny trh je trh, v ktorom transakcie týkajúce sa aktíva alebo záväzku sa uskutočňujú dostatočne často a v takom objeme, že môžu priebežne poskytovať informácie o cenách.

Transakčné náklady sú dodatočné náklady, ktoré možno priamo pripísať akvizícii, emisii alebo vyradeniu finančného nástroja. Dodatočné náklady sú také, ktoré by nevznikli, keby sa transakcia neuskutočnila. Transakčné náklady zahŕňajú poplatky a provízie vyplácané obchodným zástupcom (vrátane zamestnancov, ktorí konajú ako predajcovia), poradcom, sprostredkovateľom a obchodníkom, odvody do regulačných agentúr a búrz cenných papierov a dané a poplatky z prevodu. Transakčné náklady nezahŕňajú prémie alebo diskonty dlhových nástrojov, náklady na financovanie alebo interné administratívne náklady alebo náklady na údržbu.

Amortizovaná hodnota („AH“) je hodnota, za ktorú bol finančný nástroj vykázaný pri prvotnom vykázaní znížený o splátky istiny plus kumulované úroky a pre finančné aktíva znížené o akékoľvek opravné položky na očakávané úverové straty („ECL“). Časovo rozlíšený úrok zahŕňa amortizáciu transakčných nákladov časovo rozlíšených pri prvotnom vykázaní a akúkoľvek prémii alebo diskont dlhového nástroja do splatnej sumy použitím metódy efektívnej úrokovej miery. Časovo rozlíšené úrokové výnosy a časovo rozlíšené úrokové náklady vrátane časovo rozlíšeného kupónu a amortizovaného diskontu dlhového nástroja alebo prémie (vrátane prípadných časovo rozlíšených poplatkov) nie sú vykazované samostatne a sú zahrnuté do účtovných hodnôt súvisiacich položiek vo výkaze o finančnej situácii.

Metóda efektívnej úrokovej miery je metóda rozloženia úrokových výnosov alebo úrokových nákladov počas príslušného obdobia tak, aby sa dosiahla konštantná pravidelná úroková miera (efektívna úroková miera) z účtovnej hodnoty. Efektívna úroková miera je sadzba, ktorá presne diskontuje odhadované budúce platby alebo príjmy (okrem budúcich úverových strát) počas očakávanej životnosti finančného nástroja alebo kratšieho obdobia, ak je to vhodné, na brutto účtovnú hodnotu finančného nástroja. Efektívna úroková sadzba diskontuje peňažné toky nástrojov s variabilným úrokom do nasledujúceho dátumu preценenia úrokovej sadzby okrem prémie alebo diskontu dlhového nástroja, ktoré odrážajú úverové rozpätie nad pohyblivou sadzbou špecifikovanou nástrojom alebo inými premennými, ktoré nie sú preценené, tak aby zohľadňovali trhové sadzby. Takéto prémie alebo diskonty dlhových nástrojov sa amortizujú počas celej predpokladanej doby životnosti nástroja. Výpočet súčasnej hodnoty zahŕňa všetky zaplatené alebo prijaté poplatky medzi zmluvnými stranami, ktoré sú neoddeliteľnou súčasťou efektívnej úrokovej miery.

b) Finančné aktíva - Prvotné vykazovanie

Všetky finančné nástroje sa prvotne vykazujú v reálnej hodnote upravenej o transakčné náklady. Reálna hodnota pri prvotnom vykázaní sa najlepšie preukazuje transakčnou cenou. O zisku alebo strate pri

prvotnom vykázaní sa účtuje iba vtedy, ak existuje rozdiel medzi reálnou hodnotou a transakčnou cenou, ktorý možno doložiť inými bežnými trhovými transakciami toho istého nástroja alebo technikou oceňovania, ktorej vstupy zahŕňajú iba údaje z pozorovateľných trhov. Po prvotnom vykázaní sa pre finančné aktíva oceňované amortizovanou hodnotu vykáže opravná položka, čo vedie k okamžitej účtovnej strate.

c) Finančné aktíva - Kategórie oceňovania

Spoločnosť klasifikuje finančné aktíva len v kategórii amortizovaná hodnota. Klasifikácia a následné ocenenie finančných aktív závisí od: (i) obchodného modelu Spoločnosti na riadenie portfólia súvisiacich aktív a (ii) vlastností peňažných tokov majetku.

d) Finančné aktíva - obchodný model

Obchodný model odzrkadľuje, ako Spoločnosť spravuje aktíva za účelom vytvárania peňažných tokov, t. j. či je cieľom Spoločnosti: (i) výlučne zinkasovať zmluvné peňažné toky z aktív (držba na účely zinkasovania zmluvných peňažných tokov), alebo (ii) zinkasovať zmluvné peňažné toky a peňažné toky vznikajúce z predaja aktív (držba na účely získavania zmluvných peňažných tokov a peňažných tokov z predaja), alebo ak nie je uplatniteľná ani jedna z položiek (i) a (ii), finančné aktíva sú klasifikované ako súčasť „iného“ obchodného modelu a ocenené pomocou reálnej hodnoty cez výkaz ziskov a strát („FVTPL“).

Obchodný model je určený pre skupinu aktív (na úrovni portfólia) na základe všetkých relevantných dôkazov o činnostiach, ktoré Spoločnosť vykonáva za účelom dosiahnuť cieľ stanovený pre portfólio dostupné v deň hodnotenia. Faktory, ktoré Spoločnosť zvažuje pri určovaní obchodného modelu, zahŕňajú účel a zloženie portfólia a predchádzajúce skúsenosti s tým, ako boli peňažné toky za príslušné aktíva inkasované. Obchodný model, ktorý Spoločnosť používa, má za účel držať finančné aktíva do splatnosti a zinkasovať zmluvné peňažné toky.

e) Finančné aktíva – charakteristiky peňažného toku

Ak je cieľom obchodného modelu držať aktíva na zinkasovanie zmluvných peňažných tokov alebo držať finančné aktíva za účelom zinkasovania peňažných tokov a predaja, tak Spoločnosť posudzuje, či peňažné toky predstavujú výlučne platby istiny a úrokov („SPPI“). Finančné aktíva s vnorenými derivátmi sa berú do úvahy ako celok pri určovaní, či sú ich peňažné toky v súlade s požiadavkou SPPI. Pri tomto posúdení Spoločnosť posudzuje, či sú zmluvné peňažné toky v súlade so základnými úverovými dojednaniami, t. j. úroky zahŕňajú iba zohľadnenie úverového rizika, časovú hodnotu peňazí, ostatné základné úverové riziká a ziskovú maržu.

Ak zmluvné podmienky zavádzajú expozíciu voči riziku alebo volatilitu, ktorá je v rozpore so základnými úverovými dojednaniami poskytovania úverov, finančné aktívum sa klasifikuje a oceňuje na základe FVTPL. Posúdenie SPPI sa vykonáva pri prvotnom vykázaní majetku a následne sa neprehodnocuje. Spoločnosť vykonáva test SPPI pre svoje finančné aktíva.

Spoločnosť má vo svojej držbe len pohľadávky z obchodného styku, zmluvné aktíva a peniaze a peňažné ekvivalenty. Charakteristika týchto finančných aktív je krátkodobá a zmluvné peňažné toky predstavujú splátku istiny a úroku, ktorý zohľadňuje časovú hodnotu peňazí a preto ich Spoločnosť oceňuje v amortizovanej hodnote.

f) Finančné aktíva – reklasifikácia

Finančné nástroje sa reklasifikujú iba vtedy, keď sa zmení obchodný model na riadenie portfólia ako celku. Táto reklasifikácia má budúci účinok a prebieha od začiatku prvého obdobia vykazovania, ktoré nasleduje po zmene obchodného modelu. Spoločnosť nemenila svoj obchodný model počas súčasného obdobia a nevykonávala žiadne reklasifikácie.

g) *Zníženie hodnoty finančných aktív – opravná položka z očakávaných úverových strát („ECL“)*

Spoločnosť určuje ECL, na základe predpokladaného budúceho vývoja, k pohľadávkam oceňovaným v amortizovanej hodnote a k zmluvným aktívam. Spoločnosť vypočítava ECL a vykazuje čisté straty zo zníženia hodnoty finančných a zmluvných aktív ku každému dátumu vykazovania. Výpočet ECL odzrkadľuje: (i) nezaujatú a pravdepodobnosťou váženú sumu, ktorá je určená vyhodnotením spektra možných výsledkov, (ii) časovú hodnotu peňazí a (iii) všetky dostupné a preukázateľné informácie, ktoré sú k dispozícii bez neprímeraných nákladov a úsilia na konci každého vykazovaného obdobia o minulých udalostiach, súčasných podmienkach a predpovediach budúcich podmienok.

Pohľadávky oceňované v amortizovanej hodnote sú prezentované vo výkaze o finančnej situácii po odpočítaní opravnej položky pri zohľadnení výpočtu ECL.

Spoločnosť používa metódu ECL na pohľadávky z obchodného styku ako zjednodušený prístup podľa IFRS 9, t. j. meria ECL pomocou celoživotných očakávaných strát. Spoločnosť na výpočet celoživotných očakávaných strát pre pohľadávky z obchodného styku používa maticu, ktorá zohľadňuje dobu obratu pohľadávok počas aktuálneho obdobia, výnosy za aktuálne obdobie a výšku odpísaných pohľadávok. Na základe týchto ukazovateľov sa rozhodla, že tvorba opravných položiek k pohľadávkam z obchodného styku na základe historických údajov je dostačujúca, keďže vývoj daných ukazovateľov zodpovedá vývoju z predošlých rokov.

h) *Finančné aktíva – odpis*

Spoločnosť odpíše finančné aktíva, vcelku alebo ich časť, keď Spoločnosť vyčerpala všetky praktické možnosti spätného získania prostriedkov z týchto aktív a neexistuje žiadne rozumné očakávanie získania týchto prostriedkov späť.

i) *Finančné aktíva – odúčtovanie*

Spoločnosť prestane vykazovať finančné aktíva, keď i) boli aktíva splatené alebo právo k peňažným tokom z týchto aktív uplynulo alebo ii) Spoločnosť presunula práva k peňažným tokom z finančným aktíva na inú osobu.

Peniaze a peňažné ekvivalenty

Peniaze a peňažné ekvivalenty predstavujú pokladničnú hotovosť, zostatky na bežných účtoch (netermínované vklady) a ostatné krátkodobé vysoko likvidné investície s dobou splatnosti neprevyšujúcou tri mesiace, ktoré sú priamo zameniteľné za vopred známu sumu peňažných prostriedkov a pri ktorých nehrozí významná zmena hodnoty. Peniaze a peňažné ekvivalenty sú oceňované v ich umorovanej hodnote na základe toho, že ich Spoločnosť drží na získanie finančných prostriedkov a peňažné toky zodpovedajú istine a úrokom. Opravné položky vzťahujúce sa na peňažné prostriedky a peňažné ekvivalenty sú nevýznamné.

Krátkodobý finančný majetok

Krátkodobý finančný majetok predstavuje krátkodobé prijaté pôžičky a ekvivalenty. Opravné položky vzťahujúce sa na krátkodobý finančný majetok sú nevýznamné.

Pohľadávky z obchodného styku a ostatné pohľadávky

Pohľadávky predstavujú nederivátový finančný majetok s pevnými alebo stanoviteľnými úhradami, ktorý nie je kótovaný na aktívnom trhu a nie je určený na obchodovanie. Sú zahrnuté do krátkodobého majetku, ak ich doba splatnosti nepresiahne 12 mesiacov po súvahovom dni. V opačnom prípade sú vykázane ako dlhodobý majetok. V súvahe sa pohľadávky vykazujú v rámci krátkodobého finančného majetku a v rámci pohľadávok z obchodného styku a iných pohľadávok.

Pohľadávky sa pri ich vzniku oceňujú transakčnou cenou v zmysle vymedzenia v IFRS15 a IFRS 9 a následne sú vykázane v umorovanej účtovnej hodnote metódou efektívnej úrokovej miery, pričom ich hodnota sa znižuje o opravnú položku. Spôsob, akým Spoločnosť tvorí opravné položky k pohľadávkam,

je popísaný v časti Zníženie hodnoty finančných aktív – opravná položka z očakávaných úverových strát („ECL“) vyššie a v bode 7 poznámok.

Poskytnuté pôžičky

Poskytnuté pôžičky sa prvotne oceňujú reálnou hodnotou zvýšenou o transakčné náklady a následne umorovanou hodnotou pomocou metódy efektívnej úrokovej miery, pričom ich hodnota sa znižuje o opravnú položku. Poskytnuté pôžičky sú vykázané vo Výkaze o finančnej situácii v položke Krátkodobý finančný majetok. Spoločnosť poskytuje krátkodobé pôžičky spoločnostiam v skupine (k 31. Marcu 2019 boli pôžičky splatené v plnej výške).

Záväzky z obchodného styku

Záväzky z obchodného styku predstavujú povinnosť zaplatiť za tovar alebo služby, ktoré boli obstarané od dodávateľov v rámci bežnej činnosti. Záväzky sú klasifikované ako krátkodobé záväzky, ak platba je splatná do jedného roka, alebo v rámci prevádzkového cyklu účtovnej jednotky. Všetky ostatné položky záväzkov sú vykázané ako dlhodobé záväzky.

Záväzky z obchodného styku sa prvotne oceňujú reálnou hodnotou a následne v umorovanej hodnote pomocou metódy efektívnej úrokovej miery.

Prijaté úvery a pôžičky

Úročené bankové úvery, kontokorentné účty a pôžičky sa prvotne oceňujú reálnou hodnotou zníženou o vynaložené transakčné náklady. Úvery a pôžičky sú následne účtované v umorovanej hodnote zistenej metódou efektívnej úrokovej miery, pričom rozdiel medzi hodnotou, v ktorej sa úvery splatia a obstarávacími nákladmi sa vykáže v zisku alebo strate metódou efektívnej úrokovej miery počas doby trvania úverového vzťahu.

Vzájomné započítavanie

Finančné aktíva a záväzky sú vzájomne započítané a netto hodnota je vykázaná v individuálnom výkaze finančnej pozície len ak existuje právne vymožiteľné právo navzájom započítať zaúčtované sumy a tiež existuje zámer buď položky vyrovnat' netto alebo realizovať aktívum a vyrovnat' záväzok simultánne v tom istom čase. Takéto právo vzájomného zápočtu (a) nesmie byť podmienené budúcou udalosťou a (b) musí byť právne uplatniteľné za všetkých nasledovných okolností: (i) v rámci bežnej obchodnej činnosti, (ii) v prípade neplnenia záväzku a (iii) v prípade konkurzu alebo reštrukturalizácie.

Vlastné imanie

Zákonný rezervný fond bol vytvorený v súlade s Obchodným zákonníkom. Príspevky do zákonného rezervného fondu sa tvoria vo výške 5% z čistého zisku Spoločnosti až do dosiahnutia hodnoty fondu vo výške 10% základného imania. Tento fond je nedeliteľný a môže byť použitý len na zvýšenie základného imania alebo na krytie strát.

Kapitálové fondy zahŕňajú vklady spoločníkov, ostatné fondy sú tvorené z ostatných finančných a zabezpečovacích derivátových operácií spoločnosti. Kapitálové fondy môžu slúžiť na zvýšenie základného imania alebo na krytie strát.

Rezervy a podmienené záväzky

Rezerva je záväzok s neurčitým časovým vymedzením alebo výškou. Rezervy sú zaúčtované, ak Spoločnosť má súčasne právne alebo iné povinnosti na základe minulých udalostí, je pravdepodobné že z dôvodu plnenia týchto povinností dôjde k odlevu zdrojov predstavujúcich ekonomické úžitky, a je možné spoľahlivo odhadnúť sumu záväzku. Rezervy sa netvoria na budúce prevádzkové straty.

Rezervy sa oceňujú na základe najlepšieho odhadu vedenia, týkajúceho sa nákladov nevyhnutných na vyrovnanie záväzku k dátumu účtovnej závierky. V prípade, že vplyv časovej hodnoty peňazí je významný, rezervy sa diskontujú na súčasnú hodnotu použitím diskontnej sadzby pred zdanením, ktorá odzrkadľuje riziká špecifické pre daný záväzok. Nárast rezerv z dôvodu plynutia času sa účtuje ako úrokový náklad.

Podmienené záväzky zahŕňajú záväzky, ktoré nespĺňajú kritériá vykazovania a také záväzky, ktorých existencia sa potvrdí jedine nastaním alebo nenastaním jednej alebo viacerých neistých budúcich udalostí, ktoré nie sú úplne pod kontrolou Spoločnosti. Podmienené záväzky sa nevykazujú v individuálnej účtovnej závierke. Zverejňujú sa v poznámkach k individuálnej účtovnej závierke, s výnimkou tých, kde je možnosť odlivu zdrojov predstavujúcich ekonomické úžitky veľmi nepravdepodobná.

Rezervy na záručné opravy

Spoločnosť v priebehu roka vytvára rezervy na záručné opravy vo výške 0,5% z celkového objemu predaja a na konci obdobia prehodnocuje výšku tejto rezervy na základe otvorených reklamačných prípadov, objemu predaných kusov umiestnených na trh v závislosti od dohodnutej záručnej doby so zákazníkom (1-2 roky od doby umiestnenia finálneho produktu – chladničky alebo chladiaceho systému u konečného zákazníka) a odhadovanej výšky ich kompenzácie.

Zamestnanecké požitky

Platy, mzdy, príspevky do štátnych dôchodkových a poisťných fondov, platená ročná dovolenka a platená zdravotná dovolenka, bonusy a ostatné nepenažné požitky (napr. zdravotná starostlivosť) sa účtujú v účtovnom období, s ktorými vecne a časovo súvisia.

Programy so stanovenými príspevkami

Spoločnosť prispieva do štátnych a súkromných penzijných fondov dôchodkového pripoistenia.

Spoločnosť platí počas roka odvody na povinné zdravotné, nemocenské, dôchodkové, úrazové poistenie a tiež príspevok do garančného fondu a na poistenie v nezamestnanosti v zákonom stanovenej výške na základe hrubých miezd. Počas celého roka Spoločnosť prispievala do týchto fondov vo výške 35,2% hrubých miezd do výšky mesačnej mzdy, ktorá je stanovená príslušnými právnymi predpismi, pričom zamestnanec si na príslušné poistenia prispieval ďalšími 13,4%. Náklady na tieto odvody sa účtujú cez zisk alebo stratu v tom istom období ako príslušné mzdové náklady.

Spoločnosť nebude mať žiadne ďalšie právne alebo iné povinnosti platiť ďalšie príspevky, ak daný fond nebude mať dostatočný majetok na zaplatenie nárokov všetkým zamestnancom za dobu, ktorú odpracovali v bežnom a minulých obdobiach.

Programy so stanovenými požitkami

V zmysle Zákonníka práce má zamestnanec pri odchode do starobného dôchodku nárok na odmenu vo výške jednej priemernej mesačnej mzdy. Na základe kolektívnej zmluvy s odbormi platnej pre aktuálny rok spoločnosť vypláca odmeny pri životných jubileách a poskytuje jednorazovú výpomoc pri úmrtí zamestnanca pracovným úrazom. Na základe týchto predpokladov Spoločnosť tvorí rezervu na zamestnanecké požitky pri zohľadnení priemernej ročnej fluktuácie, nárastu miezd a diskontného faktora. Rezerva sa plánuje použiť v období dlhšom ako jeden rok. Časové vymedzenie rezervy a suma na splnenie povinnosti sú neisté.

Ako je uvedené v IAS 19, Zamestnanecké požitky, odsek 133, Spoločnosť nerozlišuje krátkodobé a dlhodobé časti záväzkov z plánov so stanovenou výškou požitkov a vykazuje odhad ako celok v rámci dlhodobých záväzkov.

Splatná daň z príjmu

Pri zisťovaní základu dane a výpočte splatnej dane sa vychádza z výsledku hospodárenia, ktorý je vykázaný ako zisk alebo strata za účtovné obdobie vo Výkaze celkového komplexného výsledku hospodárenia, upraveného o pripočítateľné a odpočítateľné položky výnosov, resp. nákladov podľa platných daňových predpisov. Záväzok Spoločnosti zo splatnej dane sa vypočíta pomocou daňových sadzieb platných ku dňu, ku ktorému sa zostavuje účtovná závierka. Daňový záväzok je uvedený po znížení o preddavky na daň z príjmov, ktoré Spoločnosť uhradila v priebehu roka. V prípade, že uhradené preddavky na daň z príjmu v

priebehu roka sú vyššie ako daňová povinnosť za tento rok, Spoločnosť vykazuje výslednú daňovú pohľadávku.

Odložené dane

Na výpočet odloženej dane sa používa súvahová metóda. Odložené dane z príjmov odzrkadľujú čisté daňové dopady dočasných rozdielov medzi účtovnou hodnotou majetku a záväzkov vykázanou pre účely finančného výkazníctva a hodnotami použitými pre daňové účely.

Odložené daňové záväzky sa vykazujú na všetky zdaniteľné dočasné rozdiely. Odložené daňové pohľadávky sa vykazujú pri všetkých odpočítateľných dočasných rozdieloch, umoriteľných a nevyužitých daňových zápočtoch a daňových stratách vtedy, keď je pravdepodobné, že sa vytvorí dostatočný zdaniteľný zisk, voči ktorému sa odložené daňové pohľadávky budú dať umoriť (do takej výšky, do akej je pravdepodobné, že bude možné dočasné rozdiely vyrovnat' voči budúcemu základu dane).

Pri výpočte odloženej dane sa použije sadzba dane z príjmov, o ktorej sa predpokladá, že bude platiť v čase vyrovnania odloženej dane. Účtovná hodnota odložených daňových pohľadávok sa posudzuje vždy k súvahovému dňu a znižuje sa, ak už nie je pravdepodobné, že vzniknú zdaniteľné zisky, ktoré by postačovali na opätovné získanie časti aktív alebo ich celej výšky.

Odložené daňové pohľadávky a záväzky sa navzájom zúčtujú, ak existuje právny nárok na zúčtovanie splatných daňových pohľadávok so splatnými daňovými záväzkami a ak súvisia s daňou z príjmov vyrubenou tým istým daňovým úradom, pričom spoločnosť má v úmysle zúčtovať svoje splatné daňové pohľadávky a záväzky na netto báze.

Odložená daň sa účtuje do zisku alebo straty okrem prípadov, keď sa vzťahuje na položky, ktoré sa účtujú priamo ako komponent ostatného komplexného výsledku. V takom prípade sa do ostatného komplexného výsledku účtuje aj príslušná odložená daň.

Prenájom

Prenájom sa klasifikuje ako finančný prenájom, keď sa v podstate všetky riziká a úžitky charakteristické pre vlastníctvo daného majetku prenášajú na nájomcu na základe podmienok prenájomu. Akýkoľvek iný typ prenájomu sa klasifikuje ako operatívny prenájom. Spoločnosť neeviduje k 31.12.2020 a k 31.12.2019 žiaden finančný prenájom.

Operatívny prenájom bol prehodnotený podľa nového štandardu IFRS 16 aplikovateľného pre účtovné závierky od 1. januára 2019, čo Spoločnosť zohľadnila účtovnej závierke pre bežné a porovnateľné obdobie. Podľa tohto štandardu majetok spĺňajúci podmienky operatívneho prenájomu sa vykazuje ako súčasť majetku vo výške amortizovanej hodnoty budúcich splátok s lineárnym odpisovaním počas celej doby operatívneho prenájomu.

Operatívny prenájom nespĺňajúci podmienky IFRS 16 alebo krátkodobý prenájom sa vykazuje ako majetok u prenajímateľa a leasingové splátky alebo platby za prenájom sa vykazujú ako náklad rovnomerne počas doby lízingu.

Výnosy alebo Tržby

Vykazovanie výnosov zo zmlúv so zákazníkmi

Hlavnými zdrojmi výnosov spoločnosti sú výnosy alebo tržby z predaja kompresorov a príslušenstva na základe objednávok od zákazníkov. Výnosy predstavujú reálnu hodnotu prijatej odmeny alebo pohľadávky a vykazujú sa bez dane z pridanej hodnoty, hodnoty predpokladaných vrátených tovarov a služieb, zliav a diskontov. Spoločnosť účtuje o výnosoch, keď je možno spoľahlivo určiť ich výšku, keď je pravdepodobné, že v ich dôsledku budú pre Spoločnosť plynúť ekonomické úžitky a boli splnené špecifické kritéria pre jednotlivé kategórie výnosov zo zmlúv alebo objednávok so zákazníkmi. Výška výnosov je

znížená o dohodnuté bonusy, ktoré sú deklarované zmluvne a vyhodnocujú sa na ročnej báze po uplynutí predmetného roka na základe ročných predajov a dohodnutých podmienok.

Spoločnosť účtovala o predpokladaných ročných bonusoch voči zákazníkom za dosiahnutie objemov predaja ako o rezerve v rámci záväzkov z obchodného styku. S niektorými zákazníkmi sú dohodnuté tzv. množstevné zľavy nazývané tiež zákaznicke bonusy, ktoré sa odvíjajú od odobratého objemu predaja zákazníkom a dohodnutého percenta z predaja, na základe týchto predpokladov Spoločnosť definuje zmluvný záväzok krátkodobý, nakoľko je vysporiadaný do konca nasledujúceho finančného roka.

Zmluvné aktíva a zmluvné záväzky (časové rozlíšenie)

Spoločnosť účtuje o zmluvnom aktíve alebo pohľadávke, pokiaľ splnila povinnosť plniť záväzok zo zmluvy so zákazníkom skôr ako prijala odmenu. Spoločnosť vykáže zmluvné aktívum alebo pohľadávku v individuálnej súvahe v závislosti od toho, s ktorým obdobím povinnosť plniť záväzok zo zmluvy so zákazníkom časovo a vecne súvisí, a či sa vyžadujú aj iné skutočnosti pred tým, ako dôjde k úhrade. Pokiaľ spoločnosť prijme odmenu skôr ako splní povinnosť plniť zo zmluvy so zákazníkom, spoločnosť účtuje o zmluvnom záväzku. K pohľadávkam po splatnosti viac ako jeden rok Spoločnosť vytvára opravnú položku v 100% výške. Zo skúseností Spoločnosti vyplýva, že vo všeobecnosti sú takto staré pohľadávky nevykázateľné.

Spoločnosť uplatnila praktickú pomôcku uvedenú v paragrafe 63 štandardu IFRS 15 a neupravuje prisľúbenú sumu o vplyv významnej zložky financovania, nakoľko Spoločnosť pri vzniku zmlúv neočakáva, že obdobie medzi tým, keď Spoločnosť prevedie prisľúbený tovar alebo službu na zákazníka a tým, keď zákazník zaplatí za tento tovar alebo službu nepresiahne jeden rok. Spoločnosť nemá dohodnuté zmluvy so zákazníkmi alebo obchody, ktorých jednotlivé plnenia by trvali viac ako jeden rok.

Finančné náklady a finančné výnosy

Finančné náklady a finančné výnosy zahŕňajú náklady na prijaté úvery a pôžičky vypočítané použitím efektívnej úrokovej miery, prijaté úroky, kurzové zisky a straty a bankové poplatky.

Náklady na prijaté úvery a pôžičky, ktoré sú priamo priraditeľné obstaraniu, zhotoveniu alebo výrobe kvalifikovateľného aktíva, sa kapitalizujú ako súčasť nákladov na toto aktívum. Ostatné náklady na prijaté úvery a pôžičky sa vykazujú ako náklad v zisku alebo strate za účtovné obdobie v období, v ktorom vznikli.

Výnosové úroky sa vykazujú v zisku alebo strate v období, s ktorým časovo a vecne súvisia s použitím metódy efektívnej úrokovej miery.

Dotácie zo štátneho rozpočtu

Dotácie sa nevykazujú, kým neexistuje primerané uistenie o tom, že spoločnosť splní podmienky súvisiace s dotáciami a že dotácie budú prijaté. Dotácie sú systematicky vykazované v zisku alebo strate počas období, v ktorých Spoločnosť účtuje o súvisiacich nákladoch, ktoré majú byť dotáciou kompenzované.

Prijaté štátne dotácie, ktorých základnou podmienkou je nadobudnutie dlhodobého majetku, sú vykázané ako výnosy budúcich období a rozpúšťané do výnosov počas doby použiteľnosti majetku. Výnosy sú vykázané v zisku alebo strate v položke Ostatné prevádzkové výnosy.

Dotácie, ktoré sa majú prijať ako náhrada za už vynaložené náklady alebo už vzniknuté straty, alebo za účelom poskytnutia okamžitej finančnej pomoci Spoločnosti bez žiadnych budúcich súvisiacich nákladov, sa vykazujú ako výnos obdobia, s ktorým časovo a vecne súvisia.

4. Dlhodobý hmotný majetok

Prehľad o pohybe dlhodobého hmotného majetku 31.12.2019

Prehľad o pohybe dlhodobého hmotného majetku 31.12.2019

	Pozemky	Budovy a stavby	Výrobné stroje a zariadenia	Ostatný DHM	Nedokončené investície	Prenajatý hmotný majetok	Spolu
Stav k 1.4.2019							
Obstarávacia cena	3,773	8,858	144,005	2,803	4,362	0	163,801
Oprávky a opravné položky	0	-1,195	-108,794	-2,241	-284	0	-112,514
Zostatková hodnota	3,773	7,663	35,211	562	4,078	0	51,287
Prírastky	0	408	3,784	169	-1,082	0	3,279
IFRS 16 nová klasifikácia	0	0	0	0	0	698	698
Prevod z nedokončených investícií	0	9	410	1	-420	0	0
Zostatková hodnota predaného majetku	0	0	-9,905	-35	0	0	-9,940
Zostatková hodnota vyradeného majetku	0	0	-90	0	0	0	-90
Odpisy za rok	0	-128	-1,892	-70	0	-156	-2,246
Opravné položky	0	0	0	0	-148	0	-148
Zostatková hodnota ku koncu obdobia	3,773	7,952	27,518	627	2,428	542	42,840
Stav k 31.12.2019							
Obstarávacia cena	3,773	9,275	136,444	2,911	2,860	698	155,961
Oprávky a opravné položky	0	-1,323	-108,926	-2,284	-432	-156	-113,121
Zostatková hodnota	3,773	7,952	27,518	627	2,428	542	42,840

Prehľad o pohybe dlhodobého hmotného majetku 31.12.2020

Prehľad o pohybe dlhodobého hmotného majetku 31.12.2020

	Pozemky	Budovy a stavby	Výrobné stroje a zariadenia	Ostatný DHM	Nedokončené investície	Prenajatý hmotný majetok	Spolu
Stav k 31.12.2019							
Obstarávacia cena	3,773	9,275	136,444	2,911	2,860	698	155,961
Oprávky a opravné položky	0	-1,323	-108,926	-2,284	-432	-156	-113,121
Zostatková hodnota	3,773	7,952	27,518	627	2,428	542	42,840
Prírastky			438	83	16,479		17,000
IFRS 16 nová klasifikácia						145	145
Prevod z nedokončených investícií		149	682	30	-861		0
Zostatková hodnota predaného majetku			-15				-15
Zostatková hodnota zničeného majetku							0
Zostatková hodnota vyradeného majetku			-848	-18		-18	-884
Odpisy za rok		-181	-2,055	-124		-188	-2,548
Opravné položky			-8,269		-764		-9,033
Zostatková hodnota ku koncu obdobia	3,773	7,920	17,451	598	17,282	481	47,505
Stav k 31.12.2020							
Obstarávacia cena	3,773	9,423	123,991	2,912	18,478	738	159,315
Oprávky a opravné položky		-1,503	-106,540	-2,314	-1,196	-257	-111,810
Zostatková hodnota	3,773	7,920	17,451	598	17,282	481	47,505

Na pozemky, budovy a zariadenia nie je zriadené žiadne záložné právo.

Dlhodobý hmotný majetok má Spoločnosť poistený pre prípad poškodenia, zničenia alebo strát spôsobených akoukoľvek udalosťou v súlade s poistnou zmluvou, výška postenia majetku bola dohodnutá nasledovne:

- súbor nehnuteľností do výšky 64 mil. EUR
- súbor strojov a zariadení do výšky 221,9 mil. EUR.

Spoločnosť prenajíma výrobné a kancelárske priestory v celkovej ploche 12.727 m², z toho 1.696 m² sú kancelárske priestory. Tieto priestory sú súčasťou výrobných, skladových a kancelárskych priestorov Spoločnosti, nie ako samostatné celky a teda nie sú vyčlenené pre investičné účely.

Skupina Secop prehodnotila ziskovosť predaja kompresorov rady XV a ukončila výrobu tejto rady v júly 2020. K 31.12.2020 si Spoločnosť ponechala stroje, prístroje a zariadenia, ktoré vyrábali kompresory rady XV pre budúcu či už výrobu alebo odpredaj, výška zostatkovej ceny k 31.12.2020 predstavovala 9.033 tis. Eur, na ktorú v plnej výške Spoločnosť vytvorila opravnú položku.

K daným strojom a zariadeniam bola v minulosti poskytnutá štátna dotácia, ktorá bola k 31.12.2020 rozpustená v plnej výške. Spoločnosť do ukončenia výroby splnila všetky podmienky vyplývajúce z poskytnutej dotácie a získala súhlas Ministerstva hospodárstva o ukončení výroby kompresorov rady XV.

5. Dlhodobý nehmotný majetok

Prehľad o pohybe dlhodobého nehmotného majetku 31.12.2019

Prehľad o pohybe dlhodobého nehmotného majetku 31.12.2019				
	Softvér	Ostatný DNM	Obstarávaný DNM	Spolu
Stav k 1.4.2019				
Obstarávacia cena	723	42	1,014	1,779
Oprávky a opravné položky	-561	-42	0	-603
Zostatková hodnota	162	0	1,014	1,176
Prírastky	36	0	125	161
Odpisy za rok	-18	0	0	-18
Zostatková hodnota ku koncu obdobia	180	0	1,139	1,319
Stav k 31.12.2019				
Obstarávacia cena	758	42	1,139	1,939
Oprávky a opravné položky	-578	-42	0	-620
Zostatková hodnota	180	0	1,139	1,319

Prehľad o pohybe dlhodobého nehmotného majetku 31.12.2020

Prehľad o pohybe dlhodobého nehmotného majetku 31.12.2020				
	Softvér	Ostatný DNM	Obstarávaný DNM	Spolu
Stav k 31.12.2019				
Obstarávacia cena	758	42	1,139	1,939
Oprávky a opravné položky	-578	-42	0	-620
Zostatková hodnota	180	0	1,139	1,319
Prírastky	3	11	408	422
Prevod z nedokončených investícií		176	-176	0
Zostatková hodnota predaného majetku		-177	-950	-1,127
Odpisy za rok	-26	-10		-36
Opravné položky				0
Zostatková hodnota ku koncu obdobia	157	0	421	578
Stav k 31.12.2020				
Obstarávacia cena	761	42	421	1,224
Oprávky a opravné položky	-604	-42		-646
Zostatková hodnota	157	0	421	578

6. Zásoby

Zásoby	31.12.2020	31.12.2019
Materiál a náhradné diely	14,070	12,481
Nedokončená výroba a polovýrobky	3,365	2,694
Výrobky	4,381	5,227
Tovar	5,524	7,391
Spolu	27,340	27,793

Vývoj opravnej položky je uvedený v nasledujúcich prehľadoch:

Opravné položky k zásobám	Stav k 1.1.2020	Tvorba	Použitie	Zrušenie	Stav k 31.12.2020
Materiál a náhradné diely	592	655	114	0	1,133
Nedokončená výroba a polovýrobky	88	45	19	0	114
Výrobky	198	215	17	27	369
Tovar	183	238	60	0	361
Spolu	1,061	1,153	210	27	1,977

Opravné položky k zásobám	Stav k 1.4.2019	Tvorba	Použitie	Zrušenie	Stav k 31.12.2019
Materiál a náhradné diely	642	177	227	0	592
Nedokončená výroba a polovýrobky	165	77	154	0	88
Výrobky	321	118	100	141	198
Tovar	592	45	412	42	183
Spolu	1,720	417	893	183	1,061

Zníženie úžitkovej hodnoty zásob bolo zohľadnené vytvorením opravnej položky, ktorá sa vykazuje v prípade materiálu a tovaru ako spotreba materiálu alebo náklady na tovar, v prípade produktov vlastnej výroby v časti zmena stavu nedokončenej výroby a hotových výrobkov. Úžitková hodnota zásob sa znížila predovšetkým v dôsledku zastarania materiálu.

Zásoby Spoločnosti nie sú zat'azené záložným právom.

Zásoby má Spoločnosť poistené do výšky 26 mil. EUR, pre prípad poškodenia, zničenia alebo strát spôsobených akoukoľvek udalosťou v súlade s poisťovnou zmluvou.

Skupina Secop prehodnotila ziskovosť predaja kompresorov rady XV a ukončila výrobu tejto rady v júly 2020. K 31.12.2020 si Spoločnosť ponechala zásoby v hodnote 629 tis. Eur na sklade pre budúcu výrobu alebo odpredaj, na ktorú v plnej výške Spoločnosť vytvorila opravnú položku.

7. Pohľadávky z obchodného styku a ostatný obežný majetok

Pohľadávky z obchodného styku a ostatný obežný majetok	31.12.2020	31.12.2019
Pohľadávky z obchodného styku	15,249	40,751
<i>Pohľadávky voči tretím stranám</i>	<i>12,486</i>	<i>12,590</i>
<i>Pohľadávky voči spoločnostiam v skupine</i>	<i>7,971</i>	<i>33,969</i>
<i>Opravná položka k pohľadávkam z obchodného styku</i>	<i>-5,208</i>	<i>-5,808</i>
Pohľadávky z titulu DPH	128	0
Ostatné pohľadávky	437	145
Opravná položka k ostatným pohľadávkam	-2	-2
Spolu	15,812	40,894

Informácie o pohľadávkach v cudzej mene sú uvedené v bode 32. poznámok.

Ku dňu zostavenia účtovnej závierky bolo splatených 15.877 tis. EUR pohľadávok z obchodného styku.

Spoločnosť prehodnocovala riziko nezaplatenia u jednotlivých zákazníkov individuálne. Vytvorená opravná položka voči zákazníkovi Andikala bola z dôvodu čiastočnej úhrady znížená o 600 tis. EUR.

Podľa IFRS 9 Spoločnosť analyzovala spôsob tvorby opravných položiek k úverom a pohľadávkam voči zákaznikom, pohľadávkam z finančného lízingu a k pohľadávkam z obchodného styku podľa úverových strát, uvedené nižšie. Podľa analýzy Spoločnosť vyhodnotila dodatočné riziko k už vytvoreným špecifických opravných položkám ako nevýznamné.

Úverové straty, ktoré sa týkajú pohľadávok z obchodného styku a ostatných pohľadávok sú analyzované na základe matice (angl. „provision matrix“), ktorá je uvedená nižšie.

Z celkovej analýzy vyplýva riziko vo výške 5,247 tis. EUR, z čoho vytvorené znehodnotenie predstavuje 5,213 tis. EUR, zvyšok nad rámec už vytvoreného znehodnotenia nie je významné.

Stav k 31. decembru 2020	Miera straty	Brutto hodnota pohľadávok	Očakávané úverové straty počas celej životnosti
	(v %)	(v EUR)	(v EUR)
Pohľadávky z obchodného styku		20,457	5,245
V lehote splatnosti	0.031%	13,540	4
Po lehote splatnosti do 30 dní vrátane	0.099%	1,254	1
Po lehote splatnosti viac ako 30 až 90 dní vrátane	0.155%	339	1
Po lehote splatnosti viac ako 90 až 180 dní vrátane	0.089%	85	0
Po lehote splatnosti viac ako 180 až 360 dní vrátane	100%	40	40
Po lehote splatnosti viac ako 360 dní	100%	5,199	5,199
Ostatné pohľadávky		565	2
V lehote splatnosti	0.031%	563	0
Po lehote splatnosti viac ako 360 dní	100%	2	2
Spolu		21,022	5,247

Stav k 31. decembru 2019	Miera straty	Brutto hodnota pohľadávok	Očakávané úverové straty počas celej životnosti
	(v %)	(v EUR)	(v EUR)
Pohľadávky z obchodného styku		46,559	5,960
V lehote splatnosti	0.039%	19,522	8
Po lehote splatnosti do 30 dní vrátane	0.064%	12,384	8
Po lehote splatnosti viac ako 30 až 90 dní vrátane	0.127%	8,371	11
Po lehote splatnosti viac ako 90 až 180 dní vrátane	0.560%	351	2
Po lehote splatnosti viac ako 180 až 360 dní vrátane	100%	65	65
Po lehote splatnosti viac ako 360 dní	100%	5,866	5,866
Ostatné pohľadávky		145	2
V lehote splatnosti	0.039%	143	0
Po lehote splatnosti viac ako 360 dní	100%	2	2
Spolu		46,704	5,962

V tis. EUR	31.12.2020	31.12.2019
Pohľadávky v lehote splatnosti celkom	14,103	19,665
Individuálne neznehodnotené pohľadávky po lehote splatnosti		
Po splatnosti do 30 dní	1,254	12,384
Po splatnosti 31 až 90 dní	339	8,371
Po splatnosti 91 až 180 dní	85	351
Po splatnosti 181 až 360 dní	40	65
Po splatnosti viac ako 360 dní	-9	58
Celkom individuálne neznehodnotené pohľadávky po lehote splatnosti	1,709	21,229
Individuálne znehodnotené pohľadávky (brutto)		
Po splatnosti viac ako 360 dní	5,210	5,810
Celkom individuálne znehodnotené pohľadávky	5,210	5,810
Opravná položka k pohľadávkam	-5,210	-5,810
Konečný stav pohľadávok	15,812	40,894

Úverová kvalita pohľadávok do splatnosti je uvedená v nasledujúcej tabuľke:

Index	Hodnotenie	Zákazník	Pohľadávky k 31.12.2020
nedostupný	nedostupný	Skupina Secop	7,971
nedostupný	nedostupný	Andikala	5,208
nedostupný	nedostupný	Orient Electronics	847
nedostupný	nedostupný	Shanghai YaoZhang Refrigeration	807
nedostupný	nedostupný	Refrigeration House	764
nedostupný	nedostupný	Guangdong Xingxing Refrigeration	621
nedostupný	nedostupný	Lanea Engineering	535
Moody's	A2	Danfoss	441
nedostupný	nedostupný	Flextronics International	384
nedostupný	nedostupný	Varioline Intercool	368
nedostupný	nedostupný	Ostatní	2,511
Spolu			20,457

Index	Hodnotenie	Zákazník	Pohľadávky k 31.12.2019
nedostupný	nedostupný	Skupina Secop	33,969
nedostupný	nedostupný	Andikala	5,808
Moody's	A3	Skupina Nidec	1,172
S&P	B-	Frigoglass	821
nedostupný	nedostupný	Refrigeration House	644
Moody's	A2	Danfoss	411
nedostupný	nedostupný	Vodrážka	334
nedostupný	nedostupný	Hoshizaki	295
nedostupný	nedostupný	Epta	277
nedostupný	nedostupný	Everest	263
nedostupný	nedostupný	Ostatní	2,565
Spolu			46,559

8. Krátkodobý finančný majetok

K 31. decembru 2020 ani k 31. decembru 2019 Spoločnosť neeviduje žiadnu pôžičku voči spoločnostiam v rámci konsolidovaného celku.

9. Peniaze a peňažné ekvivalenty

Peniaze a peňažné ekvivalenty	31.12.2020	31.12.2019
Pokladnica, ceniny	1	1
Účty v bankách	5,769	2,667
Spolu	5,770	2,668

Spoločnosť má koncentráciu úverového rizika pokiaľ ide o peniaze a peňažné ekvivalenty voči štyrom bankám. Úverová kvalita peňažných prostriedkov a peňažných ekvivalentov bez indikácie zníženia hodnoty je nasledovná:

Úverový rating	31.12.2020	31.12.2019
A2 od Moody's	5,765	2,663
Baa1 od Moody's	4	4
Spolu	5,769	2,667

Ako finančné účty sú vykázané peniaze v pokladnici, účty v bankách a cenné papiere. Účtami v bankách môže Spoločnosť voľne disponovať.

Spoločnosť ma zriadenú bankovú záruku vo výške 105 tis. EUR (k 31.12.2019: 105 tis. EUR), ktorá je zriadená na zabezpečenie colného dlhu.

Úverová kreditná linka tzv. „cashpool“ vrámci skupiny Nidec bola k odpredaju Spoločnosti k 6. septembru 2019 odpredaná novému majiteľovi Secop Group Holding GmbH (pôvodne Zerfree GmbH) spoločne s ostatnými úvermi.

Spoločnosť neúčtovala o očakávaných stratách pre peniaze a peňažné ekvivalenty pretože po zvážení pravdepodobnosti úpadku bankových inštitúcií by vplyv takýchto očakávaných strát na účtovnú závierku Spoločnosti bol nevýznamný.

10. Vlastné imanie

Základné imanie Spoločnosti k 31. decembru 2020 predstavuje 91,742 tis. EUR (k 31. decembru 2019: 91,742 tis. EUR). Základné imanie Spoločnosti bolo splatené v plnom rozsahu.

V položke kapitálové fondy je vykázaný peňažný vklad pôvodného spoločníka Nidec B.V. vo výške 11 mil. EUR navýšené pri odpredaji Spoločnosti k 6. septembru 2019.

V nasledujúcich obdobiach materská spoločnosť Secop Group Holding GmbH navyšovala kapitálové fondy postupne, ich výška k 31. decembru 2020 dosiahla úroveň 23,6 mil. EUR.

Dosiahnutá strata z roku 2019 vo výške 5.491 tis. EUR bola preúčtovaná do nerozdelených strát minulých období.

Fondy zo zisku a ostatné fondy tvoria len zákonný rezervný fond, ktorý bol k 31. decembru 2019 navýšený o prídel zo zisku vo výške 187 tis. EUR na hodnotu 377 tis. EUR.

11. Dlhodobé a krátkodobé úvery a pôžičky

Dlhodobé úvery a pôžičky	Dátum splatnosti	31.12.2020	31.12.2019
Pôžička od súčasnej materskej spoločnosti Secop Group Holding GmbH	09.09.2029	35,665	40,665
Spolu		35,665	40,665

Variabilné zložky dohodnutých úrokových mier sa odvíjajú od úrokových mier 1M alebo 3M EURIBOR na medzibankovom trhu a dohodnutej marže, ktorá sa pohybuje od 1,85% do 3,5% v závislosti od typu úveru. Pôžička od predchádzajúcej materskej spoločnosti podliehala podmienkam financovania Nidec Corporation, kde sa úroková miera odvíjala od nákladov financovania skupiny a marže vo výške 0,1%. Skupinová kreditná linka CMS cashpool bola zaťažená variabilným úrokom v priemere 0,35%. Podmienky financovania boli dohodnuté na korporátnej úrovni skupiny Nidec.

Pôžičky voči predchádzajúcej materskej spoločnosti vrátane tzv. „cashpool“ boli odpredané pri predaji skupiny Secop novej materskej spoločnosti Secop Group Holding GmbH (pôvodne Zerfree GmbH) k dátumu odpredaja 6. septembra 2019.

Konsolidovaná pôžička od súčasnej materskej spoločnosti Secop Group Holding GmbH (pôvodne Zerfree GmbH) je úročená podľa zmluvy fixnou úrokovou sadzbou 8%.

Spoločnosť splatila časť pôžičky od materskej spoločnosti vo výške 5 mil. EUR v priebehu roka 2020.

12. Ostatné (dlhodobé) finančné záväzky

Spoločnosť má s bankou otvorenú rámcovú zmluvu na komoditné deriváty s cieľom zabezpečenia peňažných tokov na úhradu záväzkov z nákupu medi za vopred známu cenu, ktorá by umožnila spoločnosti čiastočne plánovať peňažné toky potrebné na nákup medi, ktorá sa používa vo výrobnom procese. V priebehu rokov 2019 a 2020 Spoločnosť túto možnosť komoditných derivátov nevyužívala.

13. Ostatné dlhodobé záväzky a rezervy

Rezervy a ostatné dlhodobé záväzky	31.12.2020	31.12.2019
Ostatné dlhodobé záväzky	125	75
Záväzky z prenajatého majetku	500	553
Rezerva na reklamácie (krátkodobá a dlhodobá časť)	2,575	3,130
Spolu	3,200	3,758

Rezervy a ostatné dlhodobé záväzky	Stav k 1.1.2020	Tvorba	Použitie	Rozpustenie	Stav k 31.12.2020
Ostatné dlhodobé záväzky	75	59	9	0	125
Záväzky z prenajatého majetku - dlhodobé	385	155	213	0	327
Záväzky z prenajatého majetku - krátkodobé	168	173	168	0	173
Rezerva na reklamácie dlhodobá	786	10	285	0	511
Rezerva na reklamácie krátkodobá	2,344	600	80	800	2,064
Spolu	3,758	997	755	800	3,200

Rezervy a ostatné dlhodobé záväzky	Stav k 1.4.2019	IFRS 16	Tvorba	Použitie	Rozpustenie	Stav k 31.12.2019
Ostatné dlhodobé záväzky	75		7	7	0	75
Záväzky z prenajatého majetku - dlhodobé	0	530	0	145	0	385
Záväzky z prenajatého majetku - krátkodobé	0	168	126	126	0	168
Rezerva na reklamácie dlhodobá	926		10	0	150	786
Rezerva na reklamácie krátkodobá	1,549		3,817	2,162	860	2,344
Spolu	2,550	698	3,960	2,440	1,010	3,758

Rezerva na jubileá a odchodné do dôchodku bola vytvorená podľa analýzy dôchodkového veku zamestnancov, nárokov vyplácania odmien pri pracovnom výročí a podľa fluktuácie z predchádzajúcich období. Je súčasťou ostatných dlhodobých záväzkov. Výška rezervy bola prehodnotená manažmentom spoločnosti.

Rezerva na záručné opravy bola vytvorená na predpokladané náklady na záručné opravy výrobkov, ktoré boli predané pred 31. decembrom 2020. V priebehu roka sa vytvára rezerva vo výške 0,5 % z celkového objemu predaja. Spoločnosť prehodnocuje výšku rezervy podľa otvorených reklamačných prípadov a ich predpokladanej výšky kompenzácie, ktorá sa odvíja od dohodnutých podmienok so zákazníkom zmluvne alebo dohodou v závislosti od sledovania vrátených kompresorov z trhu, garančnej doby (1-2 roky od umiestnenia finálneho produktu ako chladnička alebo chladiaci systém u konečného zákazníka) a kompenzácie za každý reklamovaný kus.

Z celkovej rezervy na záručné opravy 511 tis. Eur predstavuje rezerva s predpokladom použitia nad jeden rok, nakoľko súvisí s vyrobenými kompresormi v poslednom roku, za ktorý sa zostavuje účtovná zvierka a je predpoklad reklamácie v ďalších rokoch.

Krátkodobá rezerva na záručné opravy súvisí s konkrétnymi reklamáciami od zákazníkov a odhadom množstva daných kompresorov u konečných zákazníkov.

Rezerva bola odhadom rozdelená na krátkodobú a dlhodobú časť. Podmienky jednotlivých reklamačných prípadov sa menia v čase podľa vývoja vzájomného vyjednávania, preto boli zohľadnené všetky predpoklady v čase zostavenia účtovnej zvierky.

14. Výnosy budúcich období

Výnosy budúcich období dlhodobé	31.12.2020	31.12.2019
dotácia - štátna pomoc	0	1,338
Spolu	0	1,338

Výnosy budúcich období krátkodobé	31.12.2020	31.12.2019
dotácia - štátna pomoc	0	127
Spolu	0	127

Dotácia bola poskytnutá ako investičná štátna pomoc na realizáciu investičného zámeru „Zavedenie výroby novej produktovej platformy XV“. Spoločnosť sa rozhodla, že o dotácii bude účtovať ako o výnosoch budúcich období, ktoré bude systematicky rozpúšťať do výnosov počas doby použiteľnosti majetku na obstaranie ktorého bola poskytnutá. Výnosy budúcich období, ktorých zúčtovanie do výnosov sa očakáva v bezprostredne nasledujúcom účtovnom období sa vykazujú ako krátkodobé.

Nakoľko v roku 2020 došlo k prehodnoteniu ziskovosti výroby produktovej rady XV, čo viedlo k ukončeniu výroby, dotácia bola k 31. decembru 2020 rozpustená do výnosov ako dôsledok ukončenia výroby a zníženia hodnoty súvisiaceho dlhodobého majetku.

15. Závazky z obchodného styku, záväzky voči zamestnancom a ostatné krátkodobé záväzky

Závazky z obch.styku, záväzky voči zamestnancom a ostatné záväzky	31.12.2020	31.12.2019
Závazky z obchodného styku	47,944	56,160
<i>Závazky voči tretím stranám</i>	23,246	30,266
<i>Závazky voči spoločnostiam v skupine</i>	24,698	25,894
Zmluvný záväzok krátkodobý	142	167
Závazky voči zamestnancom	1,695	1,372
Závazky zo sociálneho zabezpečenia	461	509
Závazky z titulu DPH	0	96
Ostatné krátkodobé záväzky	374	426
Spolu	50,616	58,730

Z celkovej hodnoty záväzkov z obchodného styku a ostatných záväzkov je 16,121 tis. EUR po lehote splatnosti (k 31.12.2019: 26,330 tis. EUR), z čoho záväzky po splatnosti voči spoločnostiam v skupine predstavuje 13,662 tis. EUR (k 31.12.2019: 22,928 tis. EUR). Zo záväzkov po lehote splatnosti voči tretím stranám vo výške 2.459 tis. EUR je do 30 dní po splatnosti 2.257 tis. Eur.

16. Odložený daňový záväzok

Odložený daňový záväzok	k 31.12.2019	vykázané v hospodárskom výsledku	vykázané vo vlastnom imaní	k 31.12.2020
Dlhodobý hmotný a nehmotný majetok	-3,982	2,510		-1,472
Zásoby	222	193		415
Pohľadávky	1,220	-126		1,094
Závazky	56	367		423
Rezervy	1,673	-357		1,316
Dotácie	301	-301		0
Vplyv daňových strát	510	-2,286		-1,776
Spolu	0	0	0	0

Odložený daňový záväzok	k 31.3.2019	vykázané v hospodárskom výsledku	vykázané vo vlastnom imaní	k 31.12.2019
Dlhodobý hmotný a nehmotný majetok	-4,449	467		-3,982
Zásoby	360	-138		222
Pohľadávky	1,183	37		1,220
Závazky	136	-80		56
Rezervy	1,041	632		1,673
Dotácie	321	-20		301
Vplyv daňových strát	1,408	-898		510
Spolu	0	0	0	0

Suma neuplatneného umorenia daňovej straty, nevyužitých daňových odpočtov a iných nárokov a odpočítateľných dočasných rozdielov, ku ktorým nebola účtovaná odložená daňová pohľadávka:

	k 31.12.2019	vykázané v hospodárskom výsledku	vykázané vo vlastnom imaní	k 31.12.2020
Využitie daňových strát	3,540	-1,140	0	2,400
Daňové straty expirované	-1,909	0	0	-1,909
Spolu	1,631	-1,140	0	491

	k 31.3.2019	vykázané v hospodárskom výsledku	vykázané vo vlastnom imaní	k 31.12.2019
Nevyužitá daňová strata	3,430	110	0	3,540
Daňové straty expirované	-797	-1,112	0	-1,909
Spolu	2,633	-1,002	0	1,631

17. Daň z príjmov

Prevod od teoretickej dane z príjmov k vykázanaj dani z príjmov je uvedený v nasledujúcom prehľade:

Daň z príjmov	31.12.2020	31.12.2019
Splatná daň z bežného obdobia	0	0
Odložená daň bežného obdobia	0	0
Spolu	0	0

	31.12.2020	31.12.2019
Zisk (strata) pred zdanením	-7,981	-5,491
Daň vypočítaná sadzbou dane z príjmov	-1,676	-1,153
Daňový vplyv trvalých rozdielov		
- daňovo neuznané náklady	898	317
- nezdaniteľné výnosy	-149	0
Vplyv dočasných rozdielov	2,067	726
Vplyv využitia/nevyžitia daňových strát	-1,140	110
Spolu	0	0
Efektívna sadzba dane	0.00%	0.00%

Rozdiel medzi teoretickou a skutočnou daňou z príjmov v roku 2020 (ako aj v roku 2019) bol spôsobený:

- uplatnením daňových strát za predchádzajúce zdaňovacie obdobia, kedy odložená daňová pohľadávka v predchádzajúcich obdobiach bola účtovaná vo výške, do ktorej Spoločnosť považovala za pravdepodobné, že sa vytvorí dostatočný zdaniteľný zisk, voči ktorému sa bude dať táto pohľadávka umoriť,
- uplatnením daňových úľav z dotácií
- ako aj v dôsledku rozdielov v klasifikácii niektorých položiek nákladov a výnosov pre účtovné a daňové účely.

18. Tržby z predaja výrobkov, tovaru a materiálu

Tržby z predaja zahŕňajú výnosy zo zmlúv so zákazníkmi, ktoré predstavujú zľavy zákazníkom ako zníženie tržieb na základe ročných predajov. Otvorený zmluvný záväzok so zákazníkmi je vykázaný priamo vo výkaze o finančnej situácii.

Tržby z predaja výrobkov, tovaru a materiálu	31.12.2020	31.12.2019
Tržby z predaja výrobkov - kompresory	90,959	86,004
Tržby z predaja tovaru	39,580	30,017
Tržby z predaja šrotu	1,151	1,819
Tržby z predaja materiálu	3,483	3,075
Spolu	135,173	120,915

Spoločnosť nemá uzatvorené zmluvy so zákazníkmi, ktorých dodanie a plnenie je dlhšie ako jeden rok. Spoločnosť v súlade s ustanoveniami IFRS 15 uplatňuje praktickú pomôcku z par. 121, a nebude zverejňovať zostatkovú sumu protihodnoty k povinnostiam plnenia zmluvy pre tie zmluvy, ktoré majú dobu platnosti jeden rok, alebo menej.

Výnosy vyplývajúce zo zmlúv so zákazníkmi	31.12.2020
Výnosy vyplývajúce z tuzemských zmlúv	3,576
Výnosy vyplývajúce zo zahraničných zmlúv, z toho:	131,597
<i>Nemecko</i>	80,123
<i>Čína</i>	10,655
<i>Spojené štáty americké</i>	9,231
<i>Pakistan</i>	3,010
<i>Rumunsko</i>	2,504
<i>Egypt</i>	2,419
<i>Spojene arabské emiráty</i>	2,253
<i>Ostatné</i>	21,402
Spolu	135,173

Výnosy vyplývajúce zo zmlúv so zákazníkmi	31.12.2019
Výnosy vyplývajúce z tuzemských zmlúv	3,727
Výnosy vyplývajúce zo zahraničných zmlúv, z toho:	117,188
<i>Nemecko</i>	68,464
<i>Taliansko</i>	14,300
<i>Spojené štáty americké</i>	9,247
<i>Čína</i>	8,501
<i>Egypt</i>	2,626
<i>Rumunsko</i>	2,385
<i>Taiwan</i>	1,199
<i>Ostatné</i>	10,466
Spolu	120,915

19. Tržby z predaja služieb

Tržby z predaja služieb	31.12.2020	31.12.2019
Tržby súvisiace s prenájmom	1,061	760
Ostatné tržby z predaja služieb	2,548	861
Tržby z refakturácie prepravy	215	50
Spolu	3,824	1,671

Spoločnosť prenája výrobné, skladové a kancelárske priestory v celkovej ploche 12.727 m², z toho 1.696 m² sú kancelárske priestory iným nájomcom. Tieto priestory sú súčasťou výrobných, skladových a kancelárskych priestorov Spoločnosti, nie ako samostatné celky.

20. Zmena stavu nedokončenej výroby a hotových výrobkov, aktívacia

Zmena stavu nedokončenej výroby a hotových výrobkov, aktívacia	31.12.2020	31.12.2019
Zmena stavu nedokončenej výroby a polovýrobkov	697	-1,429
Zmena stavu výrobkov	-872	89
Aktívacia dlhodobého hmotného majetku	209	173

Aktivácia dlhodobého nehmotného majetku	11	118
Spolu	45	-1,049

21. Spotreba materiálu a energií, náklady na predaný tovar a materiál

Spotreba materiálu a energií, náklady na predaný tovar a materiál	31.12.2020	31.12.2019
Spotreba materiálu a náhradných dielov, z toho:	58,664	63,124
<i>Spotreba priameho materiálu</i>	49,826	54,427
<i>Spotreba nepriameho materiálu</i>	1,873	1,759
<i>Spotreba náhradných dielov</i>	2,244	2,343
<i>Náklady na predaný materiál</i>	4,368	4,336
<i>Inventarizačný prebytok / manko</i>	353	259
Spotreba energií, z toho:	3,205	3,123
<i>Elektrická energia</i>	2,733	2,743
<i>Zemný plyn</i>	405	320
<i>Vodné, stočné</i>	67	60
Náklady na predaný tovar	34,880	28,429
Spolu	96,749	94,676

22. Náklady na spotrebované služby

Náklady na spotrebované služby	31.12.2020	31.12.2019
Opravy a udržiavanie	517	519
Reprezentačné a cestovné náklady	481	109
Náklady na prepravu	2,205	1,575
Náklady na licenčné poplatky, know-how a iná podpora	11,325	5,526
Náklady na prenájom vozíkov a iný prenájom	255	267
Telekomunikačné a IT služby	851	583
Náklady na likvidáciu odpadu a upratovanie	295	219
Náklady na poradenstvo	144	165
Provízie z predaja	133	93
Kurzy a školenia	57	53
Ostatné služby	1,493	685
Spolu	17,756	9,794

V rámci nákladov na poradenstvo, náklady na audit predstavovali:

Náklady na audit	31.12.2020	31.12.2019
Náklady voči audítorovi, audítorskej spoločnosti, z toho:	41	45
náklady za overenie účtovnej zvierky a ostatné práce, ktoré vykonala audítorská spoločnosť	41	45

23. Osobné náklady

Osobné náklady	31.12.2020	31.12.2019
Mzdové náklady	11,985	10,071
Náklady na sociálne a zdravotné poistenie	4,325	3,563
<i>z toho: Príspevky na prvý, druhý a tretí pilier</i>	2,353	1,974
Náklady na prenájom pracovnej sily	829	537
Ostatné sociálne náklady	1,254	881
Spolu	18,393	15,052

24. Ostatné prevádzkové výnosy

Ostatné prevádzkové výnosy	31.12.2020	31.12.2019
Výnosy z dotácií	2,593	96
Výnos - plnenie z poistnej udalosti	6	20
Ostatné prevádzkové výnosy	100	69

Spolu	2,699	185
--------------	--------------	------------

V súvislosti s rozhodnutím skupiny Secop o ukončení výroby XV bola dotácia na stroje a zariadenia vyrábajúce XV kompresory rozpustená do výnosov vo výške 1.391 tis. Eur.

Spoločnosť v priebehu roku 2020 prešla viacerými zmenami aj vplyvom COVIDu, kedy sa snažila v maximálnej miere udržať pracovné miesta, na ktoré požiadala príspevok rámci opatrení Prvá Pomoc poskytované prostredníctvom Ministerstva práce, sociálnych vecí a rodiny SR, tento príspevok bol vykázaný rámci ostatných prevádzkových výnosov.

25. Ostatné prevádzkové náklady

Ostatné prevádzkové náklady	31.12.2020	31.12.2019
Poistné	406	345
Ostatné dane a poplatky	147	97
Náklady na reklamácie	-190	2,771
Ostatné prevádzkové náklady	789	520
Spolu	1,152	3,733

26. Opravná položka k pohľadávkam

Opravná položka k pohľadávkam	31.12.2020	31.12.2019
Opravná položka k pohľadávkam	600	-178
Spolu	600	-178

Opravná položka k pohľadávkam reflektuje pohyby v znehodnotení pohľadávok voči zákazníkom v danom roku. V roku 2020 došlo k úhrade polehových pohľadávok od rizikového zákazníka Andikala vo výške 600 tis. EUR, a teda vytvorená opravná položka bola o túto hodnotu znížená.

27. Ostatné zisky/straty netto

Ostatné zisky / straty netto	31.12.2020	31.12.2019
Zisk / strata z predaja majetku	172	54
Spolu	172	54

K 6. septembru 2019 Spoločnosť predala stroje a zariadenia súvisiace s výrobou motorov pre skupinu Nidec vo výške 10 mil Eur, čo bolo súčasťou dohovorov medzi pôvodným majiteľom divízie kompresorov Nidec a novým majiteľom Secop Group Holding GmbH (pôvodne Zerfree GmbH). V roku 2020 Spoločnosť prešla reorganizáciou výroby a nepotrebné výrobné zariadenia boli odpredané.

28. Úrokové náklady

Úrokové náklady	31.12.2020	31.12.2019
Nákladové úroky z bankových úverov	6	10
Nákladové úroky z pôžičiek	3,230	1,152
Nákladové úroky z financovania obch. záväzkov	0	13
Úrokové náklady z prenájmu	10	9
Spolu	3,246	1,184

29. Ostatné finančné výnosy a náklady

Ostatné finančné výnosy a náklady	31.12.2020	31.12.2019
-----------------------------------	------------	------------

Zisk (strata) z komoditných derivátov	0	8
Zisk (strata) z finančných derivátov	-8	0
Zisk (strata) z kurzových rozdielov	-733	-185
Spolu	-741	-177

30. Podmienené záväzky a podmienené aktíva

Spoločnosť má vo Všeobecnej úverovej banke zriadenú bankovú záruku v hodnote 105 tisíc EUR v prospech Colného úradu Nitra. Spoločnosť však môže s uvedenými peňažnými prostriedkami voľne disponovať.

Slovenská daňová legislatíva obsahuje viacero ustanovení, ktoré umožňujú viac ako jednu interpretáciu. Interpretácia podnikateľských aktivít Spoločnosti jej vedením nemusí nevyhnutne zodpovedať interpretácii týchto aktivít daňovými úradmi, avšak rozsah tohto rizika nie je možné spoľahlivo kvantifikovať. Účtovné obdobia 2011 až 2020 podliehajú možnosti daňovej kontroly. Spoločnosť v priebehu rokov prechádzala zmenami, viac činností, zodpovedností a kompetencií bolo presunutých z materskej spoločnosti alebo iných sesterských spoločností na Spoločnosť, čím sa Spoločnosť viac približuje k charakteru nezávislého výrobcu. V roku 2017 Spoločnosť rozšírila výskumné a vývojové činnosti. Aj napriek medziročnému znižovaniu objemu výroby kompresorov a reštrukturalizácii Spoločnosť udržiava počet zamestnancov pre výskumné a vývojové činnosti. Z analýzy funkčného a rizikového profilu Spoločnosti vyplynulo, že sa Spoločnosť približuje k nezávislému výrobcovi (67%) a kompetencie rozhodovania a zodpovedností vo viacerých oblastiach sú plne zastúpené v slovenskej Spoločnosti.

Spoločnosť v roku 2020 zaúčtovala štátne dotácie v súvislosti s kompenzáciami dopadov pandémie COVID-19 v celkovej výške 1.127 tisíc EUR. Táto prijatá pomoc môže byť predmetom preverenia zo strany štátnych orgánov, pričom v súčasnosti neexistuje istota overená praxou v tom, akou formou budú tieto preverenia zo strany štátnych orgánov aplikované. Mieru tejto neistoty nie je možné kvantifikovať a zanikne až potom, keď budú k dispozícii právne precedensy, prípadne oficiálne interpretácie príslušných orgánov.

Dohody o operatívnom prenájme

Budúce agregované nediskontované minimálne lízingové splátky z nevypovedateľných operatívnych lízingových zmlúv (splátky v cudzej mene sú vykázané použitím kurzu ku koncu vykazovaného obdobia) sú nasledovné:

Operatívny prenájom	31.12.2020	31.12.2019
Autá, z toho		
do 1. roka	27	12
v 2. - 5. roku	52	23
Stroje, vysokozdvížne vozíky a iné, z toho		
do 1. roka	162	174
v 2. - 5. roku	296	375
Spolu	537	584

Spoločnosť si k 31. decembru 2020 formou operatívneho prenájomu prenajíma 3 osobné automobily a 42 vysokozdvížnych vozíkov, ktoré obvykle sú na konci životnosti a preto si ich Spoločnosť neodkupuje. Nájomné zmluvy sa uzatvárajú na obdobie 48 mesiacov pre jednotlivé zariadenia podľa novej zmluvy uzatvorenej v decembri 2018.

Spoločnosť uplatňuje štandard IFRS 16 v plnom rozsahu od 1. apríla 2019.

Kapitálové záväzky

K 31. decembru 2020 a k 31. decembru 2019 Spoločnosť nemala žiadne zmluvné investičné a iné kapitálové záväzky.

Záväzky zo životného prostredia

Vedenie Spoločnosti je presvedčené, že Spoločnosť spĺňa požiadavky slovenskej legislatívy na ochranu životného prostredia a neočakáva, že by Spoločnosti mohla vzniknúť v budúcnosti povinnosť zaplatiť významné pokuty súvisiace so životným prostredím.

Právne spory a možné straty

Spoločnosť nemá žiadne významné podmienené záväzky, či už z titulu súdnych sporov alebo akýchkoľvek iných právnych nárokov.

31. Transakcie so spriaznenými osobami

Medzi spriaznené osoby Spoločnosti patria:

- Motor Competence Center Holding
- Secop Compressors
- Secop Group Holding GmbH
- Secop Austria GmbH
- Secop Holding GmbH
- Secop GmbH
- Secop Italy Srl
- Secop Inc.
- Nidec Americas Holding Corporation (do 6.9.2019)
- Nidec Europe B.V. (do 6.9.2019)
- Nidec Motor Corporation Romania S.A. (do 6.9.2019)
- Nidec Sole Motor Corporation Srl (do 6.9.2019)
- Nidec GPM Hungary Kft (do 6.9.2019)
- Nidec Techno Motor Corporation (do 6.9.2019)

V bežnom účtovnom období ani v predchádzajúcom účtovnom období Spoločnosť nevyplácala odmeny konateľom a členom štatutárneho orgánu spoločnosti.

Transakcie s materskou spoločnosťou	31.12.2020	31.12.2019
Bývalá materská spoločnosť Nidec B.V.	0	122
úroky k prijatej pôžičke	0	122
Súčasná materská spoločnosť Secop Group Holding GmbH	6,323	1,288
úroky k prijatej pôžičke	3,230	1,030
prijaté služby	3,574	258
poskytnuté služby	(481)	0
Spolu	6,323	1,410

Zostatky voči materskej spoločnosti	31.12.2020	31.12.2019
Súčasná materská spoločnosť Secop Group Holding GmbH	35,665	40,665
prijatá pôžička	35,665	40,665
Spolu	35,665	40,625

Transakcie so spriaznenými osobami	31.12.2020	31.12.2019
predaj materiálu, tovaru a výrobkov	101,737	91,966
poskytnuté služby	1,723	301
nákup majetku	9,116	322
nákup materiálu, tovaru	18,420	13,618
prijaté služby	7,453	5,044
licenčné poplatky	1,053	497
predaj majetku	1,205	9,992
sprostredkovanie	133	93
Spolu	140,840	121,833

Zostatky so spriaznenými osobami	31.12.2020	31.12.2019
Pohľadávky z obchodného styku	7,971	33,969
Závazky z obchodného styku z toho materská spoločnosť	24,698 2,098	25,894 258
	32,669	59,863

Transakcie s kľúčovým manažmentom

Podľa IAS 24 medzi spriaznené osoby patria aj členovia kľúčového riadiaceho personálu alebo jej materskej spoločnosti. Kľúčový manažment Spoločnosti predstavujú zamestnanci s právomocou a zodpovednosťou za plánovacie, riadiace a kontrolné činnosti Spoločnosti a to priamo alebo nepriamo. Priemerný počet členov kľúčového manažmentu počas účtovného obdobia predstavuje 8 (v roku 2019: 8).

Pôžitky a odmeny členov kľúčového manažmentu Spoločnosti vrátane odvodov predstavovali v roku 2020 (za obdobie od januára do decembra 2020) celkovo 963 tis. EUR (za obdobie od apríla 2019 do decembra 2019: 566 tis. EUR). Spoločnosť eviduje k 31. decembru 2020 záväzok voči členom kľúčového manažmentu vo výške 45 tis. EUR (k 31. decembru 2019: 38 tis. EUR).

32. Finančné nástroje a faktory riadenia finančného rizika

Spoločnosť je vystavená nasledujúcim rizikám z používania finančných nástrojov:

- Úverové riziko
- Riziko likvidity
- Trhové riziko (menové, cenové a úrokové)

Finančné riziká sú v zodpovednosti korporátneho vedenia Spoločnosti a sú vyhodnocované pravidelne. Spoločnosť pri riadení svojho komoditného rizika vyplývajúceho z peňažných tokov z podnikateľských činností v roku 2020 neuzatvárala finančné derivátové nástroje.

Účtovná hodnota finančného majetku a záväzkov klasifikovaných podľa jednotlivých kategórií súvahy je nasledovná:

Názov položky	31.12.2020	31.12.2019
Finančný majetok v amortizovanej hodnote		
Pohľadávky z obchodného styku	15,249	40,751
Ostatné pohľadávky	437	145
Peniaze a peňažné ekvivalenty	5,770	2,668
Spolu	21,456	43,564
Finančné záväzky v amortizovanej hodnote		
Úvery a pôžičky	35,665	40,665
Záväzky z obchodného styku a zmluvné záväzky	48,086	56,327
Záväzky voči zamestnancom	1,695	1,372
Záväzky z prenajatého majetku - krátkodobé	173	168
Ostatné záväzky	835	1,031
Spolu	86,454	99,563

Úverové riziko

Úverové riziko je riziko finančnej straty Spoločnosti, ak odberateľ alebo protistrana finančného nástroja zlyhá pri plnení jej zmluvných záväzkov. Úverové riziko vzniká hlavne z odberateľských pohľadávok Spoločnosti.

Vedenie Spoločnosti hodnotí bonitu zákazníka. Každý nový zákazník je individuálne analyzovaný a vyhodnotený podľa stanovenej úverovej politiky ešte pred tým, ako sú navrhnuté štandardné platobné a dodacie podmienky. Prípadne riziko (tretie krajiny) si Spoločnosť zabezpečuje prostredníctvom dokumentárnych akreditívov a inkás.

Veková štruktúra pohľadávok z obchodného styku po lehote splatnosti je uvedená v bode 7.

Hodnota pohľadávok z obchodného styku zabezpečených dokumentárnym akreditívom bola k 31. decembru 2020 2,976 tisíc EUR (k 31. decembru 2019: 505 tisíc EUR). Z dôvodu vyššieho rizika obchodov s tretími krajinami Spoločnosť využíva možnosti zabezpečenia dodávok zákazníkov prostredníctvom dokumentárnych akreditívov, ktoré sú spracovávané v spolupráci s bankou Spoločnosti a bankou zákazníka.

Celková čistá výška pohľadávok z obchodného styku k 31. decembru 2020 predstavovala 15,249 tis. EUR. Z uvedeného zostatku otvorených položiek pohľadávok z obchodného styku boli ku dňu zostavenia účtovnej závierky splatené vo výške 15,877 tis Eur.

Pohľadávky po splatnosti nad 180 dní, ktoré nie sú pokryté opravnou položkou z dôvodu znehodnotenia sú nevýznamné, tak ako je vyjadrené v bode 7.

Riziko likvidity

Riziko likvidity je riziko, že Spoločnosť nebude schopná splniť svoje finančné záväzky v dátume ich splatnosti, Spoločnosť riadi likviditu tak, aby zabezpečila, že bude mať peňažné prostriedky vždy k dispozícii na splnenie svojich záväzkov v lehote splatnosti, pri bežných aj neobvyklých podmienkach bez toho, aby vykazala neprijateľné straty.

Údaje uvedené v tabuľke predstavujú zmluvné nediskontované peňažné toky so zohľadnením najskorších možných známych termínov splatnosti:

k 31.12.2020	do 30 dní	31 - 90 dní	91 - 360 dní	1 - 5 rokov	nad 5 rokov	celkom
záväzky z obchodného styku a zmluvný záväzok	34,586	13,472	28	0	0	48,086
dlhodobé a krátkod. pôžičky a úvery (istina + úroky)	992	476	2,180	11,580	46,349	61,576
Spolu	35,578	13,948	2,208	11,580	46,349	109,662

k 31.12.2019	do 30 dní	31 - 90 dní	91 - 360 dní	1 - 5 rokov	nad 5 rokov	celkom
záväzky z obchodného styku a zmluvný záväzok	39,978	16,098	251	0	0	56,327
dlhodobé a krátkod. pôžičky a úvery (istina + úroky)	1,301	542	2,494	13,201	56,143	73,681
Spolu	41,279	16,640	2,745	13,201	56,143	130,008

Skupinové záväzky po lehote splatnosti	31.12.2020	31.12.2019
do 30 dní	745	346
31 - 90 dní	5,631	1,685
91 - 180 dní	1,349	3,204
181 - 360 dní	5,938	8,291
nad 360 dní	0	9,402
Spolu	13,663	22,928

Menové riziko

Spoločnosť uskutočňuje svoje činnosti v rôznych krajinách a je vystavená kurzovým rizikám v dôsledku zmien výmenných kurzov cudzích mien, najmä USD. Kurzové riziko vzniká, ak sú budúce obchodné operácie, vykázaný majetok alebo záväzky denominované v cudzej mene, t.j. mene, ktorá nie je funkčnou menou danej spoločnosti.

Účtovné hodnoty peňažných aktív a záväzkov v cudzích menách sú nasledovné:

v EUR	31.12.2020		31.12.2019	
	majetok	záväzky	majetok	záväzky
DKK	9	2	12	2
USD	7,019	3,233	9,819	1,118
GBP	30	0	25	0
CNY	0	550	0	1,261
Spolu	7,058	3,785	9,856	2,381

Spoločnosť v účtovnom období (ani v bezprostredne predchádzajúcom skrátenom účtovnom období) v súvislosti s menovým rizikom nevstúpila do žiadnej menovej derivátovej pozície na zaistenie svojej menovej pozície.

Analýza citlivosti na menové riziko

Analýza citlivosti zahŕňa len neuhradené peňažné položky denominované v cudzej mene a upravuje ich prepočet na konci účtovného obdobia o 3%-nú zmenu výmenného kurzu USD a CNY:

	31.12.2020		31.12.2019	
	zmena výmenných kurzov	vplyv na hospodársky výsledok	zmena výmenných kurzov	vplyv na hospodársky výsledok
EUR/USD	+ 3%	114	+ 3%	261
EUR/USD	- 3 %	-114	- 3 %	-261
EUR/CNY	+ 3%	-17	+ 3%	-38
EUR/CNY	- 3 %	17	- 3 %	38

Trhové riziko

Spoločnosť je vystavená trhovému riziku výkyvu cien pri nákupe určitých surovín, materiálov a služieb, ktorých cena závisí od trhovej ceny komodít na medzinárodných trhoch. Pre zníženie vplyvu komoditného rizika na výsledok Spoločnosti Spoločnosť spolupracuje s lokálnymi bankami a v prípade potreby uzatvára komoditné obchody. Spoločnosť tieto služby v roku 2020, ani v skrátenom účtovnom období 2019 nevyužila.

Analýza citlivosti na trhové riziko

Analýza citlivosti zahŕňa len zmenu cien kľúčových komodít nakupovaných Spoločnosťou.

Nákupy v tis. EUR	31.12.2020	31.12.2019
Oceľ	9,408	12,117
Med'	8,871	10,175
Hliník	2,164	2,212
Spolu	20,443	24,504

	31.12.2020		31.12.2019	
	zmena objemu nákupov	vplyv na hospodársky výsledok	zmena objemu nákupov	vplyv na hospodársky výsledok
Oceľ	+ 3%	282	+ 3%	364
Oceľ	- 3 %	-282	- 3 %	-364
Med'	+ 3%	266	+ 3%	305
Med'	- 3 %	-266	- 3 %	-305
Hliník	+ 3%	65	+ 3%	66
Hliník	- 3 %	-65	- 3 %	-66

Úrokové riziko

Spoločnosť je vystavená riziku úrokovej sadzby najmä v dôsledku čerpaných a poskytnutých pôžičiek, ktoré sú úročené pohyblivou úrokovou sadzbou a vystavujú Spoločnosť riziku variability peňažných tokov.

Analýza citlivosti na úrokové riziko

Analýza citlivosti sa stanovila na základe angažovanosti voči úrokovým sadzbám na nezabezpečené finančné nástroje s variabilnou úrokovou mierou. Nárast úrokových sadziieb o jeden percentuálny bod by spôsobil zníženie zisku za obdobie od januára do decembra 2020 o 354 tisíc EUR (za obdobie od apríla do decembra 2019: zníženie zisku o 271 tisíc EUR), pokles úrokových sadziieb o jeden percentuálny bod by spôsobil zvýšenie zisku za obdobie od januára do decembra 2020 o 442 tisíc EUR (za obdobie od apríla do decembra 2019: zvýšenie zisku o 220 tisíc EUR).

Riadenie kapitálového rizika

Spoločnosť v rámci skupiny je monitorovaná pre svoju úverovú záťaženosť a zvýšenie úverovej záťažnosti v Spoločnosti sa na úrovni skupiny prehodnocuje smerujúce k ozdraveniu spoločnosti. Ukazovateľ úverovej záťažnosti v tomto zmysle bol v tejto súvislosti nasledovný:

	31.12.2020	31.12.2019
Vlastné imanie	7,524	10,896
Vlastné imanie	7,524	10,896
Závazky celkom	89,481	104,618
Peniaze a peňažné ekvivalenty	-5,770	-2,668
Čistý dlh	83,711	101,950
Pomer vlastného imania k čistému dlhu	0.09	0.11

Pri odpredaji skupiny pôvodná materská spoločnosť navýšila vlastné imanie o 11 mil. EUR k 6. septembru 2019. V roku 2020 materská spoločnosť Secop Group Holding GmbH navýšila kapitálové fondy v hodnote 4,6 mil. EUR. A v roku 2021 do konca apríla 2021 bolo navýšených ďalších 3,8 mil. Eur v ostatných kapitálových fondoch.

Zverejnenie reálnych hodnôt

Ocenenia reálnou hodnotou sú analyzované podľa úrovne reálnych hodnôt a to nasledovne:

- úroveň 1:** ocenenia (neupravenou) cenou kótovanou na aktívnych trhoch pre identické aktíva alebo záväzky;
- úroveň 2:** oceňovacie techniky so všetkými podstatnými vstupnými premennými pre aktíva alebo záväzky, ktoré sú podložené trhovými údajmi buď priamo (t.j. ako ceny) alebo nepriamo (t.j. odvodené z cien);
- úroveň 3:** ocenenia, ktoré nie sú založené na trhových údajoch (t.j. ide o subjektívne vstupné premenné).

V prípade že ocenenie reálnou hodnotou používa trhové vstupné premenné, ktoré si však vyžadujú významnú úpravu, toto ocenenie spadá do úrovne 3. Významnosť vstupnej premennej pri ocenení sa vyhodnocuje voči sume reálnej hodnoty ako celku.

Aktíva a záväzky, ktoré neboli ocenené reálnou hodnotou, a pre ktoré sa reálna hodnota zverejňuje sú uvedené v nasledujúcom prehľade :

Položka	31.12.2020	
	úroveň 2	účtovná hodnota
Dlhodobé úvery a pôžičky	52,842	35,665

Položka	31.12.2019	
	úroveň 2	účtovná hodnota
Dlhodobé úvery a pôžičky	63,658	40,665

Reálna hodnota dlhodobých úverov a pôžičiek je uvedená vyššie a je stanovená ako súčasná hodnota budúcich peňažných tokov diskontovaná trhovou úrokovou sadzbou, za ktorú by Spoločnosť nakúpila úvery od externých bánk.

Finančné nástroje v súvahe pozostávajú z pohľadávok z obchodného styku a ostatných pohľadávok, z peňazí a peňažných ekvivalentov, úverov a pôžičiek, záväzkov z obchodného styku a ostatných záväzkov. Odhadovaná reálna hodnota týchto nástrojov sa približuje ich bežnej účtovnej hodnote.


33. Udalosti po súvahovom dni


Po 31. decembri 2020 nenastali žiadne udalosti (iné ako už zverejnené v iných častiach tejto účtovnej závierky), ktoré by si vyžadovali úpravy alebo zverejnenie v účtovnej závierke.

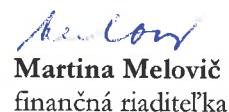
V roku 2020 Spoločnosť zvládla vplyv koronavírusu, nedošlo k prerušeniu výroby ako jednej z mála podobných podnikov a vynaložila všetko úsilie na zmiernenie dopadu absencií zamestnancov z dôvodu korony koncom roka 2020 a začiatkom roka 2021 z externých zdrojov. V roku 2021 Spoločnosť zaznamenáva výrazný nárast predajných objednávok a dochádza k miernemu nárastu počtu zamestnancov.

Po zostavení účtovnej závierky nenastali žiadne významné udalosti okrem už spomenutých vyššie.

Táto účtovná závierka bola podpísaná a schválená na vydanie štatutárnym orgánom Spoločnosti dňa 30. apríla 2021.


Dr. Jan Hans Hermann Ehlers
Konateľ


Iztok Virant
konateľ


Martina Melovič
finančná riaditeľka

01.01.2020–31.12.2020 Výročná správa

Profil spoločnosti	3
Organizačná štruktúra	5
Finančné ukazovatele	6
Zamestnanci	7
Predaj	8
Riziká a neistoty	9
Životné prostredie	9
Certifikácia, kvalita	9
Rozdelenie zisku	11
Očakávania 2021	12
Účtovná závierka	13



Profil spoločnosti

Za posledné 3 roky Spoločnosť prešla zmenami majiteľov a zmenami názvu, čo však nezmenilo pôsobenie Spoločnosti a jej hlavný zámer vyrábať a predávať kompresory pre globálny trh a byť expertom a súčasťou pokroku kompresorových technológií.

V roku 2017 nemecká holdingová spoločnosť Aurelius AG predala skupinu Secop skupine Nidec Corporation, kedy sa názov Spoločnosti zmenil na Nidec Global Appliance Slovakia s.r.o. Skupina Nidec v roku 2019 odpredala divíziu kompresorov skupine investičného fondu ESSVP IV, pôsobiaceho v nemecky hovorených krajinách a severských krajinách, čím sa Spoločnosť navrátila k pôvodnému názvu Secop s. r. o.

V roku 2020 Spoločnosť ukončila výrobu motorov pre bielu techniku do domácností pre skupinu Nidec.

Značka kompresorov Secop zostala nezmenená v portfóliu predajov skupiny bez ohľadu na zmeny majiteľa. Spoločnosť naďalej zostáva expertom v pokrokových kompresorových technológiách. Vytvárame

a podporujeme riešenia, ktoré určujú výkonnostný štandard vedúci odvetví vo svete. V rámci našich kľúčových segmentov, domáceho, ľahkého komerčného a mobilného, sa venujeme vytváraniu a podporovaniu inteligentných riešení, ktoré formujú obchodovanie našich zákazníkov a jednotlivých trhov.

Chceme byť uznávaní ako rýchly, zodpovedný, priamočiary a dlhodobý spoľahlivý partner, ktorý je pripravený neustále sa zlepšovať pre potreby našich zákazníkov.

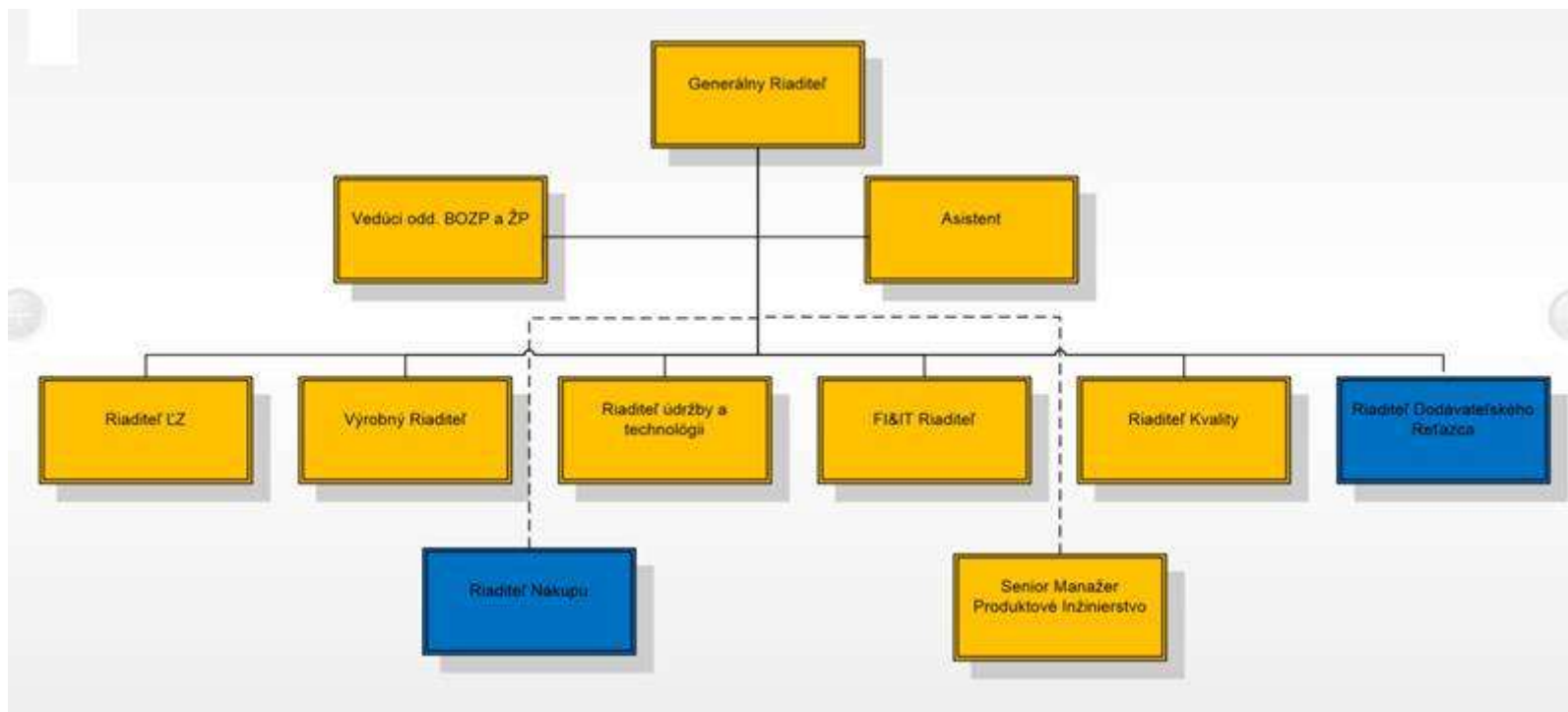


Slovenský závod zostáva najväčším výrobcom kompresorov v rámci skupiny Secop v divízii kompresorov, je považovaný za Európsku obchodnú spoločnosť. Spoločnosť bola založená v roku 2000 ako firma TAKER, s.r.o., neskôr (2001) známa ako Danfoss Compressors s.r.o. Vyrábame kompresory, ktoré sú určené pre domáci a ľahký komerčný segment s postupnou orientáciou na komerčný segment. Koncentrácia úsilia pre komerčný segment znížila potrebu výroby na úroveň 3 miliónov kompresorov. Produkcia je výrazne ovplyvnená konkurenciou a silnými tlakmi na nízke predajné ceny, čo núti Spoločnosť prehodnocovať predaje a zameriavať sa na komplexnejšie riešenia. Spoločnosť prešla výraznou reorganizáciou výroby so zameraním na koncentráciu výroby v Európe na Slovensku a k ukončeniu výroby kompresorov s nízkou maržou. Výsledkom čoho v roku 2020 došlo k transferu výroby kompresorovej rady K z rakúskeho závodu na Slovensko a k ukončeniu výroby kompresorovej rady XV. Touto zmenou Spoločnosť výrazne posilnila svoje zameranie a pôsobenie v rámci skupiny. Pri reorganizácii výroby boli uplatnené princípy materiálového a výrobného toku, čo prinieslo zvýšenie produktivity a zníženie skladových zásob.

Spoločnosť nemá zriadenú organizačnú jednotku v zahraničí a nenadobudla vlastné akcie, dočasné listy, obchodné podiely a akcie, ako ani obchodné podiely materskej účtovnej jednotky v účtovnom období od 1. januára 2020 do 31. decembra 2020. V roku 2019 Spoločnosť prešla z finančného roku skupiny Nidec (od 1. apríla do 31. marca) na kalendárny finančný rok, preto v roku 2019 má finančný rok 9 mesiacov (od 1. apríla 2019 do 31. decembra 2019).

Po odčlenení od skupiny Nidec v roku 2019, výroba motorov pre bielu techniku bola v roku 2020 ukončená.

Organizačná štruktúra



Finančné ukazovatele

Ukazovatele vychádzajú z IFRS účtovnej závierky

BILANČNÉ UKAZOVATELE		31.12.2020	31.12.2019	min.obd. +/-
Stupeň finančnej nezávislosti (vlastný kapitál/celkový kapitál)	[%]	7.76	9.43	-1.67
I. stupeň krytia stálych aktív (vlastný kapitál/stále aktíva)	[%]	15.65	24.67	-9.02
II. stupeň krytia stálych aktív (vlastný kapitál+dlh. cudzí kapitál/stále aktíva)	[%]	91.82	119.58	-27.76
Obrátka pohľadávok (tržby/pohľadávky)	[-]	9.12	4.01	5.11
Obrátka zásob (spotreba materiálu, náklady na predaný tovar a materiál /zásoby)	[-]	3.42	4.40	-0.98
Doba skladovania	[dni]	105.22	81.79	23.43

Pozn. Ukazovatele za skrátené účtovné obdobie k 31.12.2019 boli prepočítané na 12 mesiacov, aby boli hodnoty ukazovateľov medzi obdobiami navzájom porovnateľné.

ANALÝZA LIKVIDITY		31.12.2020	31.12.2019	min.obd. +/-
Likvidita I. stupňa (finančné účty/krátk. cudzí kapitál)	[%]	10.92	4.35	6.57
Likvidita III. stupňa (obežné aktíva/krátk. cudzí kapitál)	[%]	92.56	116.27	-23.71
Pracovný kapitál (obežné aktíva - krátk. cudzí kapitál)	[tis.Eur]	-3,931	9,986	-13,917

ANALÝZA RENTABILITY		31.12.2020	31.12.2019	min.obd. +/-
Rentabilita vlastného kapitálu (zisk po zdan./vlastný kapitál)	[%]	-106.07	-67.19	-38.88
Rentabilita tržieb (zisk po zdan./tržby)	[%]	-5.74	-4.48	-1.26
Obrátka kapitálu (tržby/celkový kapitál)	[-]	1.43	1.41	0.02
Return On Investment (rentabilita tržieb*obrátku kapitálu)	[%]	-8.23	-6.34	-1.89

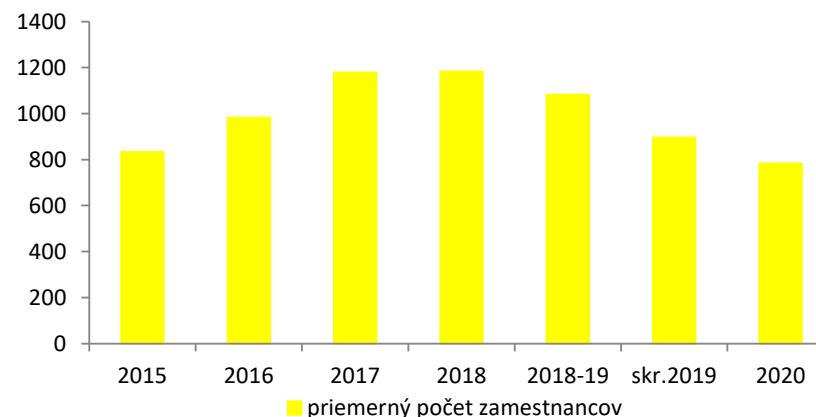
Zamestnanci

Neustále nároky na kvalitu vyrábanej produkcie kladú veľký dôraz i na zamestnancov, na ich odborný rast, na prácu s informačnými technológiami a profesijnú zručnosť. Personálna a mzdová politika je preto koncipovaná tak, aby zabezpečovala zvyšovanie produktivity práce, kvality vyrábanej produkcie, ako i ďalší rozvoj vedomostí a schopností zamestnancov a zároveň obsiahla zmeny vyplývajúce z diverzifikácie výroby, vyššej flexibility a náročnosti výroby na zamestnancov.

Už od roku 2017 Spoločnosť pokračuje v tzv. TWI programe zameranom na školenie vlastných zamestnancov na úroveň trénerov operátorov a pokračuje v školení operátorov a nastavovačov prostredníctvom vlastných vyškolených interných trénerov.

V priebehu roka Spoločnosť prešla reorganizáciou vyplývajúcou zo zmien predaja kompresorov, kedy došlo k poklesu menej ziskových platforiem, čo sa odzrkadlilo na poklese priemerného počtu zamestnancov z 896 na 783, a taktiež z dôvodu ukončenia výroby motorov pre skupinu Nidec.

priemerný počet zamestnancov



Predaj

Po odčlenení od skupiny Nidec v roku 2019 sme zmenili finančný rok späť na kalendárny rok, čo v roku 2019 znamenalo skrátené obdobie od 1. apríla 2019 do 31. decembra 2019. Od roku 2020 je finančný rok totožný s kalendárnym.

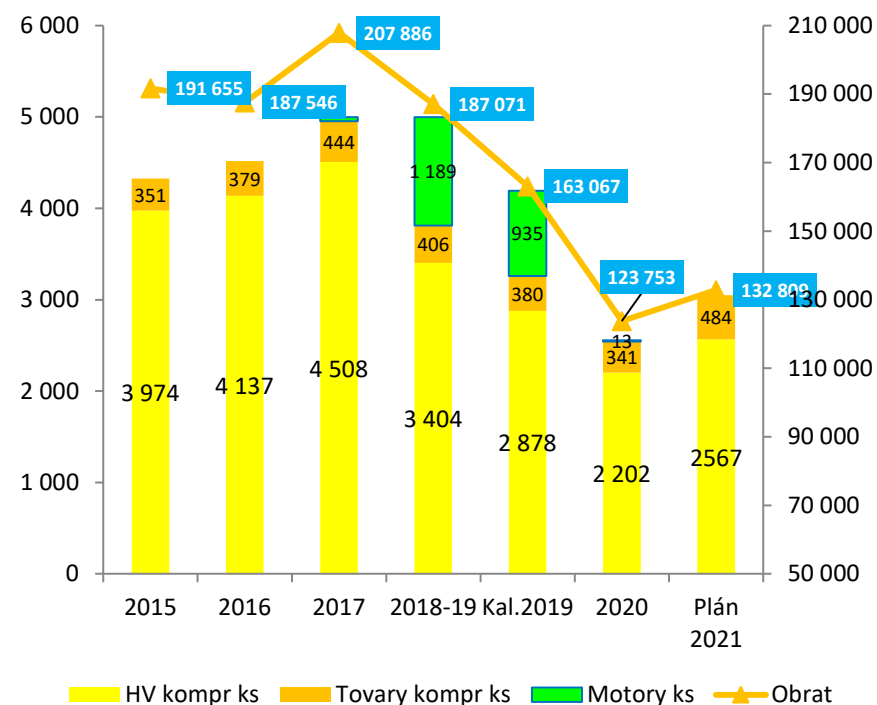
V kalendárnom roku 2020 bolo predaných 2,5 milióna kompresorov, čo je v porovnaní s kalendárnym rokom 2019 o 22% menej. Pokles bol spôsobený reorganizáciou štruktúry predaja a zameranie sa na kompresory s vyššou pridanou hodnotou a komplexnejším riešením pre zachovanie ziskovosti jednotlivých platforiem. Zároveň v roku 2020 došlo k presunu komplexnej výroby kompresorovej platformy K z rakúskeho závodu na Slovensko. Presun prebiehal počas výroby v priebehu druhého polroka a úspešne bol dokončený vo februári 2021 spustením posledného stroja. V roku 2020 Spoločnosť zaznamenala aj negatívny dopad korona krízy, kedy sa predpokladal prepád o 20%, avšak posledný kvartál 2020 tento prepád nepotvrdil a od februára 2021 Spoločnosť eviduje vyšší objem objednávok ako sa plánovalo pre rok 2021 o 20%, čo predstavuje pozitívny signál trhu a taktiež úspešnosť slovenského závodu transferovať výrobu, ukončiť výrobu kompresorovej platformy XV a taktiež sa popasovať s korona krízou, počas ktorej sme ako jeden z mála závodov nezastavili výrobu.

Po odpredaji divízie kompresorov zo skupiny Nidec v septembri 2019 sa výroba motorov obmedzila a ukončila v prvej polovici roka 2020.

V roku 2021 po ukončení optimalizácie platforiem kompresorov a stabilizácie sa predpokladá ročný predaj 3,1 mil. kompresorov, čo

predstavuje nárast o 20% a v nasledujúcich rokoch ďalšie navýšenie predaja aj vďaka novým typom kompresorov rámci existujúcich produktových platforiem.

V grafe predaje predstavujú čisté tržby len za kompresory a motory, nie sú tam zahrnuté tržby z predaja materiálu a komponentov. Objem predaných kusov je znázornený v tis. ks a obraty v tis.



Riziká a neistoty

Spoločnosť pôsobí na trhu s bielou technikou, ktorý je charakteristický vysokou konkurenciou a produktmi s nízkou maržou. Je to najmä v dôsledku nadmernej kapacity a toho, že čínske produkty majú vládnu podporu exportu a teda sú schopní ponúknuť produkt s nižšou cenou.

Trh s bielou technikou je tiež charakteristický vysokou citlivosťou na všeobecné ekonomické podmienky. V prípade slabšieho ekonomického rastu a celkovej situácii na trhu sa zákazníci obávajú kupovať nové chladničky a mrazničky, atď.

Výrobcovia kompresorov sa tiež pretekajú vo vývoji typu kompresora, kde stupeň COP, spotreba energie a veľkosť kompresora predstavujú najdôležitejšie faktory. Spoločnosť sa usiluje byť vo vývoji kompresora krok pred konkurenciou a tým minimalizovať riziko zaostania za konkurenciou a taktiež sleduje vývoj požiadaviek zákazníkov a predvídať smerovania trhu v technológiách.

Životné prostredie

Všetky zákony a predpisy v tejto oblasti boli dodržané. Spoločnosť je držiteľom certifikátu ISO 14001:2015 pre oblasť životného prostredia.

Certifikácia, kvalita

V januári 2020 prebehla certifikácia systémov kvality spoločnosťou Bureau Veritas platné do roku 2023 pre jednotlivé oblasti a to:

- ISO 9001:2015 Systém manažérstva kvality
- ISO 14001:2015 Systém environmentálneho manažérstva
- OHSAS 45001:2018 Systémy manažérstva bezpečnosti práce a ochrany zdravia pri práci



Slovenské kompresorové laboratórium prešlo v roku 2019 a 2020 pravidelnou re-certifikáciou organizácií VDE a UL pre špecifické bezpečnostné testy vykonávané na kompresoroch pre potreby produktových certifikácií.



UL LLC ISSUES THIS

Certificate of Participation

Secop Slovakia s.r.o.

Továrenská 49, Zlaté Moravce 953 01, Slovakia

The laboratory above has been assessed and found to comply with the applicable requirements of ISO/IEC 17025 in accordance with UL's Data Acceptance Program (DAP) and has been qualified as a DAP participant. The laboratory is hereby authorized to submit testing data to UL for product certification purposes as allowed by the schemes and for the product types and standards identified in the DAP Scope.

Client Test Data Program (CTDP)

DA File: DA231

Issued: 12/23/2020

Expires: 11/27/2021

Kaniff
Kevin Metcalfe
Program Owner

Zertifikat zur Anerkennung
Certificate of acceptance

von / of:
Nider: Global Appliance Slovakia s.r.o.
Továrenská 49
953 01 Zlaté Moravce
SLOVAKIA

durch / by / by the:
VDE Prüf- und Zertifizierungsinstitut GmbH
VDE Testing and Certification Institute

für das / for the:
Test Data Acceptance Program
in der Stufe 2 / in the Stage 2

ID Nummer: 40048070, Revision 3
ID number: 40048070, Rev. 3
Übergang bis: 2022.06.18
Valid until: 2022.06.18
Ankennungs-Nr.: 1621306-9601.002/V003366
File number: 1621306-9601.002/V003366

Dieses Zertifikat ist nur gültig zusammen mit dem gültigen Dokument „DAP SCOPE“. Es berechtigt nicht zur Nutzung eines markenrechtlich geschützten Zeichens des VDE.
This certificate is valid only in conjunction with the valid document „DAP SCOPE“. It does not authorize to use any of the legally protected VDE marks.

VDE Prüf- und Zertifizierungsinstitut GmbH
VDE Testing and Certification Institute
Zertifizierung Produkte | Certification Products

2020-01-05
Münchener Str. 6380 Ditzingen, Germany
phone: +49 79 3388 0, fax: +49 79 3388 100
email: info@vde.com, cert@vde.com
VDE-Zertifikate sind nur gültig bei VDE-Nachfrage unter: www.vde.com/certifika
VDE certificates are valid only when confirmed under: www.vde.com/certifika
www.vde.com

Udalosti osobitného charakteru

Materská spoločnosť v roku 2019 odpredala divíziu kompresorov, do ktorej Spoločnosť patrí. Odpredaj bol podmienený schválením Európskej komisie a spoločnosť od 1.11.2019 zmenila svoj názov späť na Secop s.r.o. Spoločnosť pod vedením nového majiteľa prehodnotila produktovú stratégiu a rozhodla o zameraní sa na trh predaja kompresorov pre komerčné využitie. Súčasťou strategických rozhodnutí bolo presunutie výrobných linky vrátane výrobných zariadení na výrobu kompresorovej platformy K z rakúskeho závodu do nášho závodu, ktoré bolo úspešne ukončené vo februári 2021 s výrobou kompresorov už o októbri 2020. Bližšie informácie o budúcich zámeroch sú uvedené v Poznámkach účtovnej závierky, ktoré sú prílohou tejto výročnej správy.

Po zostavení účtovnej závierky nenastali žiadne významné udalosti okrem už spomenutých.

Náklady na výskum a vývoj

Tak ako v predchádzajúcich rokoch, aj v roku 2020 a v nasledujúcich rokoch Spoločnosť investuje do vývoja nových variant existujúcich kompresorov z dôvodu posilnenia konkurencieschopnosti a zabezpečenie odbytu od existujúcich aj potenciálnych nových

zákazníkov. Vývoj nových kompresorov je realizovaný v spolupráci s vývojovým centrom v Rakúsku. Na Slovensku bolo vynaložených v kalendárnom roku 2020 1,2 mil. Eur na prevádzku vývojového oddelenia, pokrytie mzdových nákladov, nástrojov, kúpu testovacích zariadení, výrobu vzoriek. Vývojové oddelenie na Slovensku od roku 2020 pracuje ako vývojové oddelenie pre celú skupinu spoločne s rakúskym tímom a teda pracuje na vývoji produktov, ktoré sa vyrábajú v Číne. Medzi najhlavnejšie projekty lokálneho vývoja patrili nové varianty kompresorov s variabilnými otáčkami ovládaných elektronikou s environmentálnym chladivom pre komerčné použitie. Boli vyvinuté nové varianty kompresorov pre tepelné čerpadlá. Vývojové oddelenie sa zameriava aj na projekty znižovania nákladov cez dizajn produktov, unifikáciu komponentov tak ako aj redukciu komplexnosti produktových radov. V roku 2020 sme ukončili schválenie nových alternatívnych chladív pre distribúciu a pozáručný predaj, rozšírili portfólio variantov kompresorov s variabilnými otáčkami ovládaných elektronikou. Pre rok 2021 je plánovaná implementácia chladiva R290 v novej produktovej platforme a predstavenie kompresorových variantov pre chladenie v medickej priemysle.

Rozdelenie zisku

Dosiahnutá strata v roku 2019 bola ovplyvnená nižším objemom predaja a silnej konkurencie a tlakov nízkych predajných cien na trhu

s bielou technikou. V roku 2020 bola dosiahnutá strata z dôvodu relokačného projektu a taktiež z dôvodu ukončenia výroby produktovej rady XV.

Očakávania 2021

V kalendárnom roku 2021 Spoločnosť plánuje stabilizovať výrobu relokovanej platformovej rady K, realizovať viaceré projekty znižovania personálnej zaťaženia, zvyšovania produktivity a zamerať sa na predaj kompresorov pre komerčné účely.

V kalendárnom roku 2021 očakávame predaj na úrovni 3,1 milióna kompresorov. Významným medzníkom Spoločnosti je transferovaná produktová rada K a jej rozvoj a zavedenie nového produktu rady K. V nasledujúcich rokoch očakávame aj vplyvom vývoja nových produktov ďalšie nárasty predaja kompresorov, čo bude kompenzovať doterajšie poklesy a zabezpečiť udržanie podielu na trhu.



Účtovná zvierka

Správa nezávislého audítora

Výkaz o finančnej situácii k 31. 12. 2020

Výkaz celkového komplexného výsledku hospodárenia za rok od 01. 01. 2020 do 31. 12. 2020

Výkaz zmien vo vlastnom imaní za obdobie od 01. 01. 2020 do 31. 12. 2020

Výkaz peňažných tokov za obdobie od 01. 01. 2020 do 31. 12. 2020

Poznámky k účtovnej zavierke

V Zlatých Moravciach dňa 30.4.2021

Príloha k opatreniu č. MF/25926/2011-74
VZOR

VÚ POD 1 - 01

VÝKAZ VYBRANÝCH ÚDAJOV

z individuálnej účtovnej závierky podľa § 17a zákona
zostavenej k 31.12.2020v - celých eurách - tisícoch eur - miliónoch eur *)Za účtovné obdobie od mesiac rok do mesiac rok
0 1 2 0 2 0 do 1 2 2 0 2 0

Za bezprostredne predchádzajúce účtovné obdobie od 0 4 2 0 1 9 do 1 2 2 0 1 9

Dátum vzniku účtovnej jednotky

2 2 1 1 2 0 0 0

Účtovná závierka

*)
 - riadna
 - mimoriadna

Účtovná závierka

*)
 - zostavená
 - schválená

IČO

3 5 8 0 0 3 9 9

DIČ

2 0 2 0 2 3 5 4 3 7

Kód SK NACE

2 8 . 1 3 . 0

Obchodné meno (názov) účtovnej jednotky

S E C O P S R O

Sídlo účtovnej jednotky

Ulica

T O V Á R E N S K Á

Číslo

4 9

PSČ

9 5 3 0 1

Názov obce

Z L A T É M O R A V C E

Telefónne číslo

0 3 7 6 4 0 6 1 6 0

E-mailová adresa

M A R T I N A . M E L O V I C @ S E C O P . C O M

Zostavený dňa:

30.04.2021

Podpisový záznam štatutárneho orgánu účtovnej
jednotky alebo člena štatutárneho orgánu účtovnej
jednotky:

MF SR 2015

*) Vyznačuje sa .

Časť I.: Vybrané údaje z výkazu o finančnej situácii

Tabuľka č. 1: Prehľad o štruktúre majetku, vlastného imania a záväzkov

Označenie	Názov položky	Číslo riadku	Bežné účtovné obdobie	Bezprostredne predchádzajúce účtovné obdobie
a	b	c	1	2
	SPOLU MAJETOK (r. 02 + r. 09)	01	97 005	115 514
A.	Neobežný majetok (r. 03 + r. 04 + r. 05 + r. 07 + r. 08)	02	48 083	44 159
A. I.	Dlhodobý nehmotný majetok	1 319	578	1 176
A. II.	Dlhodobý hmotný majetok	04	47 505	42 840
A. III.	Dlhodobý finančný majetok, z toho:	05	0	0
A. III.1	pohľadávky z obchodného styku	06	0	0
A. IV.	Ostatný majetok	07	0	0
A. V.	Odložená daňová pohľadávka	08	0	0
B.	Obežný majetok (r. 10 + r. 11 + r. 14)	09	48 922	71 355
B. I.	Zásoby	10	27 340	27 793
B. II.	Krátkodobý finančný majetok, z toho:	11	21 582	43 562
B. II. 1	pohľadávky z obchodného styku	12	15 249	40 751
B. II. 2	peniaze a peňažné ekvivalenty	13	5 770	2 668
B. III.	Ostatný majetok, z toho:	14	0	0
B. III. 1	majetok klasifikovaný ako držaný na predaj	15	0	0
	SPOLU VLASTNÉ IMANIE A ZÁVÄZKY (r. 17 + r. 26)	16	97 005	115 514
C.	Vlastné imanie (r. 18 + r. 19 + r. 20 + r. 21 + r. 24 + r. 25)	17	7 524	10 896
C. I.	Základné imanie	18	91 742	91 742
C. II.	Kapitálové fondy	19	23 609	19 000
C. III.	Rezervné fondy a ostatné fondy tvorené zo zisku	20	377	377
C. IV.	Výsledok hospodárenia minulých rokov (r. 22 + r. 23)	21	-100 223	-94 732
C. IV. 1	Nerozdelený zisk minulých rokov	22	7 084	7 084
C. IV. 2	Neuhradená strata minulých rokov	23	-107 307	-101 816
C. V.	Výsledok hospodárenia za účtovné obdobie po zdanení (+/-)	24	-7 981	-5 491
C. VI.	Ostatné zložky vlastného imania	25	0	0
D.	Záväzky (r. 27 + r. 31 + r. 32)	26	89 481	104 618
D. I.	Dlhodobé záväzky, z toho:	27	36 628	43 249
D. I. 1	záväzky z obchodného styku	28	0	0
D. I. 2	úvery a pôžičky	29	35 665	40 665
D. I. 3	rezervy	30	0	0
D. II.	Odložený daňový záväzok	31	0	0
D. III.	Krátkodobé záväzky, z toho:	32	52 853	61 369
D. III. 1	záväzky z obchodného styku	33	47 944	56 160
D. III. 2	úvery a pôžičky	34	0	0

D. III. 3	rezervy	35	2 064	2 344
D. III. 4	záväzky spojené s majetkom klasifikovaným ako držaný na predaj	36	0	0

Tabuľka č. 2: Pohľadávky po lehote splatnosti

Pohľadávky po lehote splatnosti	Číslo riadku	Bežné účtovné obdobie	Bezprostredne predchádzajúce účtovné obdobie
a	b	1	2
Pohľadávky po lehote splatnosti z pokračujúcej činnosti celkom, z toho:	01	6 917	27 037
- do 90 dní vrátane	02	1 593	20 755
- od 91 dní do 120 dní vrátane	03	85	308
- od 121 dní do 150 dní vrátane	04	23	2
- od 151 dní do 180 dní vrátane	05	-23	41
- od 181 dní do 360 dní vrátane	06	40	65
- od 361 dní a viac	07	5 199	5 866

Tabuľka č. 3: Záväzky po lehote splatnosti

Záväzky po lehote splatnosti	Číslo riadku	Bežné účtovné obdobie	Bezprostredne predchádzajúce účtovné obdobie
a	b	1	2
Záväzky po lehote splatnosti z pokračujúcej činnosti celkom, z toho:	01	16 121	26 330
- do 90 dní vrátane	02	8 756	5 316
- od 91 dní do 120 dní vrátane	03	407	992
- od 121 dní do 150 dní vrátane	04	687	1 145
- od 151 dní do 180 dní vrátane	05	292	1 082
- od 181 dní do 360 dní vrátane	06	5 949	8 354
- od 361 dní a viac	07	30	9 441

Časť II.: Vybrané údaje z nákladov a výnosov a komplexného výsledku

Tabuľka č. 1: Prehľad o vybraných nákladoch a výnosoch a komplexnom výsledku

Názov položky	Číslo riadku	Bežné účtovné obdobie	Bezprostredne predchádzajúce účtovné obdobie
a	b	1	2
Pokračujúce činnosti			
Výnosy z prevádzkovej činnosti celkom (r. 02 + r. 06)	01	143 230	132 878
Tržby celkom, z toho:	02	134 363	117 692
tržby z predaja tovaru	03	39 580	30 017

tržby z predaja vlastných výrobkov	04	90 959	86 004
tržby z poskytnutých služieb a zákazkovej výroby	05	3 824	1 671
Ostatné prevádzkové výnosy celkom, z toho:	06	8 867	15 186
výnosy z predaja dlhodobého majetku	07	1 314	9 993
výnosy z predaja materiálu	08	4 634	4 894
Náklady na prevádzkovú činnosť celkom (r. 10 až r. 16)	09	147 223	137 008
Náklady vynaložené na obstaranie predaného tovaru	10	34 880	28 429
Spotreba materiálu a energie	11	57 503	62 111
Osobné náklady	12	18 393	15 052
Náklady na služby	13	17 756	9 794
Odpisy dlhodobého nehmotného majetku a dlhodobého hmotného majetku	14	2 558	2 473
Rezervy a straty zo znehodnotenia dlhodobého nehmotného majetku a dlhodobého hmotného majetku	15	9 889	0
Ostatné prevádzkové náklady, z toho:	16	6 234	19 149
náklady na predaj dlhodobého majetku	17	1 141	9 940
náklady na predaj materiálu	18	4 368	4 336
tvorba a zúčtovanie opravných položiek k pohľadávkam	19	-600	178
Výsledok hospodárenia z prevádzkovej činnosti pred zdanením (+/-), (r. 01 - r. 09)	20	-3 993	-4 130
Finančné výnosy, z toho:	21	307	56
výnosové úroky	22	0	0
kurzové výnosy	23	307	46
Finančné náklady, z toho:	24	4 295	1 417
nákladové úroky	25	3 246	1 184
kurzové náklady	26	1 041	232
tvorba a zúčtovanie opravných položiek k pôžičkám	27	0	0
Výsledok hospodárenia z pokračujúcich činností pred zdanením (+/-), (r. 20 + r. 21 - r. 24)	28	-7 981	-5 491
Daň z príjmov	29	0	0
Výsledok hospodárenia z pokračujúcich činností po zdanení (+/-), (r. 28 - r. 29)	30	-7 981	-5 491
Ukončené činnosti			
Výsledok hospodárenia z ukončených činností pred zdanením (+/-)	31	0	0
Daň z príjmov	32	0	0
Výsledok hospodárenia z ukončených činností po zdanení (+/-), (r. 31 - r. 32)	33	0	0
Výsledok hospodárenia za účtovné obdobie po zdanení (+/-), (r. 30 + r. 33)	34	-7 981	-5 491
Ostatné súčasti komplexného výsledku	35	0	0
Daň z príjmov	36	0	0
Celkový komplexný výsledok za účtovné obdobie po zdanení (+/-), (r. 34 + r. 35 - r. 36)	37	-7 981	-5 491

Tabuľka č. 2: Prehľad o dani z príjmov

Daň z príjmov	Číslo riadku	Bežné účtovné obdobie	Bezprostredne predchádzajúce účtovné obdobie
a	b	1	2
Daň z príjmov celkom (r. 02 + r. 04)	01	0	0
Daň z príjmov splatná celkom, z toho:	02	0	0
osobitný odvod z podnikania v regulovaných odvetviach	03	0	0
Daň z príjmov odložená celkom	04	0	0

Časť III.: Ostatné vybrané údaje

Tabuľka č. 1: Prehľad o počte zamestnancov

Názov položky	Bežné účtovné obdobie	Bezprostredne predchádzajúce účtovné obdobie
Priemerný prepočítaný stav zamestnancov	783	896
Stav zamestnancov ku dňu, ku ktorému sa zostavuje účtovná závierka	716	826

Tabuľka č. 2

Názov položky	Bežné účtovné obdobie	Bezprostredne predchádzajúce účtovné obdobie
Prírastok dlhodobého hmotného majetku	17 000	3 279
Prírastok dlhodobého nehmotného majetku	422	161

Vysvetlivky:

1. Identifikačné číslo organizácie (IČO) sa vyplňuje podľa Registra organizácií vedeného Štatistickým úradom Slovenskej republiky.
2. Daňové identifikačné číslo (DIČ) sa vyplňuje, ak ho má účtovná jednotka pridelené.
3. Kód SK NACE sa vyplňuje podľa vyhlášky Štatistického úradu Slovenskej republiky č. 306/2007 Z. z., ktorou sa vydáva Štatistická klasifikácia ekonomických činností.
4. Údaje, ktorými sú telefónne číslo a e-mailová adresa, sú dobrovoľne vyplňovanými údajmi.
5. Údaje vo výkaze vybraných údajov účtovnej jednotky, ktorej funkčnou menou je mena euro, sa uvádzajú v eurách a s rovnakým stupňom zaokrúhlenia ako je použitý v individuálnej účtovnej závierke zostavenej podľa § 17a zákona. Ak funkčnou menou účtovnej jednotky je iná mena ako mena euro, prepočítajú sa na účely uvádzania údajov vo výkaze vybraných údajov údaje z inej meny na euro referenčným výmenným kurzom určeným a vyhláseným Európskou centrálnou bankou ku dňu, ku ktorému sa zostavuje účtovná závierka a zaokrúhľia sa na celé tisíce eur.
6. V časti I. tabuľke č. 1 sa údaje uvádzajú v účtovných hodnotách.

7. V časti I. tabuľke č. 1 sa suma vykázaná na riadku 01 v stĺpcoch 1 a 2 rovná sume vykázananej na riadku 16 v stĺpcoch 1 a 2.
8. V časti I. tabuľke č. 2 sa uvádza brutto hodnota pohľadávok po lehote splatnosti, ku ktorým nebola tvorená opravná položka a tiež pohľadávok po lehote splatnosti, ku ktorým bola tvorená opravná položka.
9. V časti II. tabuľke č. 1 sa suma vykázaná na riadku 34 v stĺpcoch 1 a 2 rovná sume vykázananej v časti I. tabuľke č. 1 na riadku 24 v stĺpcoch 1 a 2.
10. V časti III. tabuľke č. 2 sa uvádzajú informácie o prírastku dlhodobého hmotného majetku a dlhodobého nehmotného majetku z prehľadu o pohybe dlhodobého majetku za účtovné obdobie.