

**Vaillant Industrial Slovakia s.r.o.**

**Výročná správa k 31. decembru 2018  
a Správa nezávislého audítora**

**december 2020**

## Správa nezávislého audítora

Spoločníkovi a konateľom spoločnosti Vaillant Industrial Slovakia s.r.o.:

### Náš názor

Podľa nášho názoru vyjadruje účtovná závierka objektívne vo všetkých významných súvislostiach finančnú situáciu spoločnosti Vaillant Industrial Slovakia s.r.o. (ďalej len „Spoločnosť“) k 31. decembru 2018 a výsledok jej hospodárenia za rok, ktorý sa k uvedenému dátumu skončil, v súlade so zákonom č. 431/2002 Z.z. o účtovníctve v znení neskorších predpisov (ďalej len „Zákon o účtovníctve“).

### Čo sme auditovali

Účtovná závierka Spoločnosti obsahuje tieto súčasti:

- súvahu k 31. decembru 2018,
- výkaz ziskov a strát za rok, ktorý sa k uvedenému dátumu skončil a
- poznámky k účtovnej závierke, ktoré obsahujú významné účtovné zásady a účtovné metódy a ďalšie vysvetľujúce informácie.

### Východisko pre náš názor

Audit sme vykonali v súlade s Medzinárodnými audítorskými štandardmi. Naša zodpovednosť vyplývajúca z týchto štandardov je ďalej opísaná v časti *Zodpovednosť audítora za audit účtovnej závierky* našej správy.

Sme presvedčení, že audítorské dôkazy, ktoré sme získali, sú dostatočným a vhodným východiskom pre náš názor.

### Nezávislosť

Od Spoločnosti sme nezávislí v zmysle Etického kódexu pre účtovných odborníkov, ktorý vydala Rada pre medzinárodné etické štandardy účtovníkov pri Medzinárodnej federácii účtovníkov (ďalej len „Etický kódex“), ako aj v zmysle iných požiadaviek slovenskej legislatívy, ktorá sa vzťahuje na náš audit účtovnej závierky. Splnili sme aj ostatné povinnosti týkajúce sa etiky, ktoré na nás kladú tieto legislatívne požiadavky a Etický kódex.

### Správa k ostatným informáciám uvedeným vo výročnej správe

Štatutárny orgán je zodpovedný za výročnú správu vypracovanú v súlade so Zákonom o účtovníctve. Výročná správa pozostáva z (a) účtovnej závierky a (b) ostatných informácií.

Náš vyššie uvedený názor na účtovnú závierku sa nevzťahuje na ostatné informácie.

.....  
**PricewaterhouseCoopers Slovensko, s.r.o., Karadžičova 2, 815 32 Bratislava, Slovenská republika**  
**T: +421 (0) 2 59350 111, F: +421 (0) 2 59350 222, [www.pwc.com/sk](http://www.pwc.com/sk)**

The firm's ID No. (IČO): 35 739 347.

Tax Identification No. of PricewaterhouseCoopers Slovensko, s.r.o. (DIČ): 2020270021.

VAT Reg. No. of PricewaterhouseCoopers Slovensko, s.r.o. (IČ DPH): SK2020270021.

Spoločnosť je zapísaná v Obchodnom registri Okresného súdu Bratislava I, pod Vločkou č.: 16611/B, Oddiel: Sro.

The firm is registered in the Commercial Register of Bratislava I District Court, Ref. No.: 16611/B, Section: Sro.

V súvislosti s auditom účtovnej závierky je našou zodpovednosťou oboznámiť sa s informáciami uvedenými vo výročnej správe a na základe toho posúdiť, či sú vo významnom nesúlade s účtovnou závierkou alebo poznatkami, ktoré sme počas auditu získali, alebo či existuje iná indikácia, že sú významne nesprávne.

Pokiaľ ide o výročnú správu, posúdili sme, či obsahuje zverejnenia, ktoré vyžaduje Zákon o účtovníctve.

Na základe prác vykonaných počas auditu sme dospeli k názoru, že:

- informácie uvedené vo výročnej správe za rok ukončený 31. decembra 2018 sú v súlade s účtovnou závierkou za daný rok, a že
- výročná správa bola vypracovaná v súlade so Zákonom o účtovníctve.

Navyše na základe našich poznatkov o Spoločnosti a situácii v nej, ktoré sme počas auditu získali, sme povinní uviesť, či sme zistili významné nesprávnosti vo výročnej správe. V tejto súvislosti neexistujú zistenia, ktoré by sme mali uviesť.

### **Zodpovednosť štatutárneho orgánu za účtovnú závierku**

Štatutárny orgán je zodpovedný za zostavenie a objektívnu prezentáciu tejto účtovnej závierky v súlade so Zákonom o účtovníctve, a za internú kontrolu, ktorú štatutárny orgán považuje za potrebnú pre zostavenie účtovnej závierky, ktorá neobsahuje významné nesprávnosti, či už v dôsledku podvodu alebo chyby.

Pri zostavovaní účtovnej závierky je štatutárny orgán zodpovedný za posúdenie toho, či je Spoločnosť schopná nepretržite pokračovať vo svojej činnosti, za zverejnenie prípadných okolností súvisiacich s pokračovaním Spoločnosti v činnosti, ako aj za zostavenie účtovnej závierky za použitia predpokladu pokračovania v činnosti v dohľadnej dobe, okrem situácie, keď štatutárny orgán má v úmysle Spoločnosť zlikvidovať alebo ukončiť jej činnosť, alebo tak bude musieť urobiť, pretože realisticky inú možnosť nemá.

### **Zodpovednosť audítora za audit účtovnej závierky**

Naším cieľom je získať primerané uistenie o tom, či účtovná závierka ako celok neobsahuje významné nesprávnosti, či už v dôsledku podvodu alebo chyby, a vydať správu audítora, ktorá bude obsahovať náš názor. Primerané uistenie je uistenie vysokého stupňa, ale nie je zárukou toho, že audit vykonaný podľa Medzinárodných audítorských štandardov vždy odhalí významné nesprávnosti, aj keď existujú. Nesprávnosti môžu vzniknúť v dôsledku podvodu alebo chyby a za významné sa považujú vtedy, ak by sa dalo odôvodnene očakávať, že jednotlivito alebo v úhrne by mohli ovplyvniť ekonomické rozhodnutia používateľov, uskutočnené na základe účtovnej závierky.

Počas celého priebehu auditu uplatňujeme odborný úsudok a zachováваме profesionálny skepticizmus ako súčasť auditu podľa Medzinárodných audítorských štandardov. Okrem toho:

- Identifikujeme a posudzujeme riziká výskytu významných nesprávností v účtovnej závierke, či už v dôsledku podvodu alebo chyby, navrhujeme a uskutočňujeme audítorské postupy, ktoré reagujú na tieto riziká, a získavame audítorské dôkazy, ktoré sú dostatočné a vhodné na to, aby tvorili východisko pre náš názor. Riziko neodhalenia významnej nesprávnosti, ktorá je výsledkom podvodu, je vyššie než v prípade nesprávnosti spôsobenej chybou, pretože podvod môže znamenať tajnú dohodu, falšovanie, úmyselné opomenutie, nepravdivé vyhlásenie alebo obídenie internej kontroly.
- Oboznamujeme sa s internými kontrolami relevantnými pre audit, aby sme mohli navrhnúť audítorské postupy, ktoré sú za daných okolností vhodné, ale nie za účelom vyjadrenia názoru na efektívnosť interných kontrol Spoločnosti.

- Hodnotíme vhodnosť použitých účtovných zásad a účtovných metód a primeranosť účtovných odhadov a s nimi súvisiacich zverejnených informácií zo strany štatutárneho orgánu.
- Vyhodnocujeme, či štatutárny orgán v účtovníctve vhodne používa predpoklad nepretržitého pokračovania v činnosti a na základe získaných audítorských dôkazov aj to, či existuje významná neistota v súvislosti s udalosťami alebo okolnosťami, ktoré by mohli významne spochybniť schopnosť Spoločnosti nepretržite pokračovať v činnosti. Ak dospejeme k záveru, že takáto významná neistota existuje, sme povinní upozorniť v správe audítora na súvisiace informácie uvedené v účtovnej závierke alebo, ak sú tieto informácie nedostatočné, sme povinní modifikovať náš názor. Naše závery vychádzajú z audítorských dôkazov získaných do dátumu vydania správy audítora. Budúce udalosti alebo okolnosti však môžu spôsobiť, že Spoločnosť prestane pokračovať v nepretržitej činnosti.
- Hodnotíme celkovú prezentáciu, štruktúru a obsah účtovnej závierky, vrátane informácií v nej uvedených, ako aj to, či účtovná závierka zachytáva uskutočnené transakcie a udalosti spôsobom, ktorý vedie k ich vernému zobrazeniu.

So štatutárnym orgánom komunikujeme okrem iného i plánovaný rozsah a časový harmonogram auditu, ako aj významné zistenia z auditu, vrátane významných nedostatkov v interných kontrolách, ktoré počas auditu identifikujeme.

*PricewaterhouseCoopers Slovensko, s.r.o.*  
PricewaterhouseCoopers Slovensko, s.r.o.  
Licencia SKAU č. 161



*Šilhárová*  
Ing. Katarína Šilhárová, FCCA  
Licencia UDVA č. 1082

V Bratislave, 30. apríla 2019, okrem časti správy „Správa k ostatným informáciám uvedeným vo výročnej správe“, pre účely ktorej je dátum našej správy 22. decembra 2020.

Jún, 2019

VAILLANT GROUP

# VÝROČNÁ SPRÁVA 2018

Vaillant Industrial Slovakia s.r.o.



# OBSAH



Stručne o firme	3
Budúci vývoj firmy	9
Prehľad investícií	10
Organizačná štruktúra	11
Orgány spoločnosti	12
Vývoj vybraných ukazovateľov	13
Obchodné aktivity, výroba	14
Zamestnanci	17
Súvaha	19
Výkaz ziskov a strát	20
Návrh na rozdelenie zisku	21
Vplyv spoločnosti na životné prostredie	21
Osobité udalosti, riziká a neistoty	22

## Stručne o firme

Vaillant Industrial Slovakia je spoločnosť s ručením obmedzeným, ktorá bola založená podľa ustanovení zákona č. 513/1991, na základe zakladateľskej listiny zapísanej formou notárskeho zápisu dňa 14.5.2004. Spoločnosť vznikla dňa 6.8.2004 zápisom do obchodného registra. Zakladateľom spoločnosti je nemecká firma Vaillant GmbH, ktorá je 100 percentným vlastníkom. Firma Vaillant Industrial Slovakia je súčasťou nadnárodného koncernu Vaillant Group, ktorý na svetový trh dodáva najnovšiu vykurovaciu a klimatizačnú techniku. Spoločnosť nemá žiadnu organizačnú zložku v zahraničí.

Fabrika Vaillant Industrial Slovakia v Trenčianskych Stankovciach nefinalizuje kotly žiadnej z koncernových značiek. Vznikla, aby sa stala strategickou prevádzkou na výrobu modulov. Dnes sa do všetkých kondenzačných kotlov každej zo značiek Vaillant Group montujú spaľovacie moduly a hydraulika z tohto závodu. Ročne sa v tejto fabrike vyrobí okolo 2,8 milióna modulov, približne 2,5 milióna kusov príslušenstiev ku kotlom a od roku 2018 15 miliónov rúrok. Pozíciu strategického výrobného centra dáva závodu pri Trenčíne systém výroby, ktorý kotly vyrába skladaním základných modulov na troch technologických úrovniach, ktoré sú zároveň produktové platformy. Základné skupiny modulov pre každú platformu sú hydraulika, horáky, konzoly na upevnenie kotlov na stenu a rúrky. Výroba spaľovacích a hydraulických modulov, spájacích armatúr, príslušenstva, výroba rúrok a od roku 2018 aj výroba náhradných dielov pre kotle priniesla do Trenčianskych Stankoviec takmer deväťsto pracovných miest. Prácu na výrobných linkách overujú kvalitatíri testovaním, pri spaľovacích moduloch sa kontroluje sto percent produkcie.

Finálna výroba kotlov, ako aj výroba modulov je pod vplyvom odbytu na trhoch pomerne sezónna záležitosť. Rozloženie sezónneho náporu v roku a s tým súvisiace zladenie potrieb fabriky a predajnej sezóny pomáha v trenčianskej fabrike Vaillant obdoba konta pracovného času.

Po krízových rokoch vplyv globálnej ekonomickej krízy začal pomaly ustupovať a pozitívny vývoj externého prostredia pozitívne ovplyvnil hospodárske výsledky odvetvia čo sa napokon prejavilo aj v samotnom závode Vaillant Industrial Slovakia. Podobne ako v predchádzajúcich rokoch, aj v roku 2018 zostal export hlavným pilierom ziskovosti spoločnosti.

Trh s vykurovacou technikou sa v minulých rokoch menil razantným tempom. Nové technológie, zameranie sa na systémy s viacerými komponentmi, implementácia obnoviteľných zdrojov energie, ale aj rastúci vplyv politických a rámcových podmienok sú faktory, ktoré podstatne ovplyvňujú obchodné činnosti skupiny Vaillant Group a tým aj výrobného závodu Vaillant Industrial Slovakia. Preto je dôležité dlhodobé smerovanie

spoločností na trhové potreby a podmienky aby v pravý čas ponúkali správne produkty a služby. Spoločnosť Vaillant Industrial Slovakia nemá žiadne náklady na výskum a vývoj.

V rámci modernizácie a zavádzania nových produktov do výroby spoločnosť v roku 2015 investovala do piatich nových výrobných liniek, v ktorých je okrem iných inovácií implementovaný aj inteligentný elektronický systém riadenia výrobného procesu a v roku 2016 spoločnosť investovala do aktualizácie výrobného systému. Tento systém umožňuje efektívnu kontrolu výrobného procesu a pomocou elektronickej navigácie napomáha zamestnancom ku správnej montáži podľa pracovného postupu. Takisto umožňuje na základe databázy spätnú sledovateľnosť technických parametrov a komponentov. Značné prostriedky spoločnosť investovala aj do optimalizácie interného logistického procesu, ktorý vyplýva z VPS (Vaillant Group Production System) a jeho základných princípov.

Aktuálnym a dlhodobým trendom vo vývoji kotlov je neustále zvyšovanie ich účinnosti. Preto sa napríklad v hydraulických moduloch stále viac využívajú najnovšie technológie vysokoúčinných čerpadiel, ktoré sa majú stať základnou súčasťou všetkých aplikácií vykurovacích systémov. Okrem vysokej účinnosti sa vyznačujú aj plynulou reguláciou prítoku. Postupne sa zavádzajú podobné vysokoúčinné technológie do všetkých modulov, a tým aj všetkých výrobkov skupiny Vaillant. Od septembra 2015 navyše prišla do platnosti nová smernica Európskej únie, ktorá umožňuje uviesť na trh, okrem niekoľkých výnimiek, len kondenzačné kotly s vysokoúčinnými čerpadlami.

V roku 2018 sa rozhodla firma investovať do polo a plne automatických výrobných liniek pre dva nové produktové typy (PEEC a Low Entry) a tiež automatickej linky pre výrobu trojcestného ventilu. Začiatok výroby sa plánuje v roku 2019 a plne vyťažené linky budú až v roku 2020.

## Vývoj firmy VAILLANT INDUSTRIAL SLOVAKIA s.r.o. :

### ✓ 2004

- založenie firmy
- výstavba novej haly v obci Trenčianske Stankovce



- ✓ 2005
  - začatie výroby (Aquabloky a Jigy)
- ✓ 2006
  - rozširovanie závodu a výrobných kapacít - spustenie montáže hydroblokov



- zmena oficiálneho sídla spoločnosti na adresu Jurkovičova 45, Skalica, výrobná prevádzka spolu s administratívnou časťou je umiestnená v obci Trenčianske Stankovce
- implementácia mzdového softwaru HUMAN spolu so synchronizovaným dochádzkovým systémom ELAS
- implementácia konsignačného procesu s cieľom optimalizovať výšku skladových zásob
- ✓ 2007
  - II. etapa rozširovania závodu - prístavba novej haly, druhého poschodia pre kancelárie, zväčšenie závodnej jedálne
  - spustená prevádzka na výrobu medených rúrok používaných na montáž hydraulických modulov a príslušenstva
  - implementácia systému Shop-in-Shop po dohode s významnými dodávateľmi, ktorí vyrábajú priamo v závode pre just in time potreby výroby
  - zavedenie warehouse managementu - Relag systému
- ✓ 2008
  - rozšírenie výroby aquablokov o ďalšiu výrobnú linku Aquablock 5
  - rozšírenie výroby EcoEuro a Ultracom modulov na novej linke UltraEuro
  - transfér výrobnéj linky Flexicom heat engine z Veľkej Británie
  - transfer ECO EUR JIGS linky z Nemecka to Trenčína
- ✓ 2009
  - vyprodukovanie jubilejného desaťmiliónteho modulu pre vykurovacie kotly v závode v Trenčianskych Stankovciach
  - implementácia výrobného procesu – „one piece flow“

- ✓ 2011
  - v novembri bola spoločnosti udelená Národná cena za kvalitu SR
  - udelenie ceny „Bezpečný podnik“
- ✓ 2012
  - 1.1.2012 sa spoločnosť Vaillant Industrial Slovakia s.r.o. stala členom DPH skupiny, kde ako zástupca celej DPH skupiny vystupuje firma PROTHERM PRODUCTION s.r.o.
  - vyprodukovanie jubilejného dvadsaťmiliónteho modulu pre vykurovacie kotly v závode v Trenčianskych Stankovciach
  - 2. miesto v národnom kole súťaže „Dobrá prax“ – udeľuje Národný inšpektorát práce
- ✓ 2013
  - došlo k prestavaniu výrobných liniek na jednotný takt, všetky stanice pracujú odteraz podľa rovnakého rytmu
  - plynulý tok – v závode sú materiály dodávané k výrobným linkám podľa metódy „milkrun“ – jeden vozík s materiálom jazdí podľa plánu po závode a zásobuje výrobné linky podľa potreby
  - zavedený systém manažérstva nástrojov, ktorý monitoruje životnosť a kvalitu nástrojov
- ✓ 2014
  - v roku 2014 vyrobili v Trenčianskych Stankovciach 2,5 milióna spaľovacích a hydraulických modulov a 2 milióny kusov príslušenstva, bez ktorého sa žiadny kotol nezaobíde
  - tretina produkcie smeruje do Veľkej Británie a o niečo menej do Nemecka
- ✓ 2015
  - výroba modulov dosiahla objem 2,4 milióna spaľovacích a hydraulických modulov, 2 milióny kusov príslušenstva, 3 milióny kusov ventilov a 8,5 milióna kusov rúrok a hydroplátov
  - začala sa nová výroba spaľovacích modulov
  - rozšírenie výroby systémových modulov
  - závod rozšíril parkovisko pre zamestnancov, skladovacie kapacity sa zväčšili o dva automatické skladovacie regále a rozšírený vonkajší prístrešok
  - na konci roka 2015 Vaillant Group uskutočnil rozhodnutie o rozšírení závodu v Trenčianskych Stankovciach presťahovaním výroby rúrok a náhradných dielov zo závodov Remscheid a Gelsenkirchen, sťahovanie výroby sa má začať v roku 2016 a predpokladaný koniec transferu je rok 2018, závod tak ponúkne 209 pracovných miest vo výrobe a administratíve
- ✓ 2016
  - v roku 2016 závod v Trenčianskych Stankovciach vyrobil 1,1 milióna spaľovacích a 1,1 milióna hydraulických modulov, 1,8 milióna kusov príslušenstva, 2,8 milióna kusov ventilov a 7,7 milióna kusov rúrok a hydroplátov v rúrkovom centre

- v júni 2016 začali stavebné práce pre rozšírenie závodu na takmer dojnásobok svojej existujúcej rozlohy, prístavba zahŕňa novú výrobnú halu pre rúrkové centrum a pre výrobu náhradných dielov, nový 11 metrov vysoký sklad pre výrobu náhradných dielov, priestory pre oddelenie kvality a údržby pre novú transferovanú výrobu, priestor pre novú centrálnu expedíciu hotovej výroby zo závodu, ako aj nové administratívne a sociálne priestory
- hlavné investície roku 2016 v hodnote viac ako 11,7 miliónov súviseli s prístavbou novej výrobnéj haly počas druhej polovice roka, trasnefom výroby príslušenstva na konci roka 2016, prípravou na transfer výroby rúrok a náhradných dielov v roku 2017
- rúrkové centrum sa v rámci transferu výroby rozšíri o výrobu pre ostatné závody v rámci skupiny Vaillant Group, na konci roka 2016 sa uskutočnila prvá časť transferu výroby rúrok z Remscheidu ako nultý krok transferu rúrok, ktoré bol závod v Trenčíne schopný vyrábať na už existujúcich zariadeniach a výrobných kapacitách
- implementácia metódy MTM pre meranie výrobného času na časti výroby.
- modernizácia VED linky
- zosúladenie testovacieho procesu na základe novej špecifikácie plynových ventilov
- nový tester pre test hydraulických modulov pre SPA (serial product audit)
- nová ohýbačka na „pipe centre“
- rozšírenie montážnych a testovacích kapacít
- záložná linka pre HE

✓ 2017

- začiatkom roku 2017 bola hrubá stavba hotová a stavebné práce pokračovali vo vnútorných priestoroch novej výrobnéj haly a nových kancelárií



- presun výroby rúrok (takmer 750 nových položiek) pokračoval počas celého roka 2017.
  - presun výroby náhradných dielov začal v máji 2017 a posledné presuny sú plánované na prvý polrok 2018
  - zavádzanie novej generácie spaľovacích modulov
  - zavádzanie výroby novej skupiny hydraulických modulov
  - zvyšovanie kapacity výroby spaľovacích modulov
  - zvyšovanie kapacity výroby hydraulických modulov
  - modernizácia letovacích zariadení pre výrobu elektronických vykurovacích blokov
  - presťahovanie výstupnej kontroly do nových priestorov
  - nové centrálné balenie modulov
  - rozšírenie hasiaceho systému v sklade materiálu a vertikálnych skladovacích systémov
  - nové testovacie zariadenie hydraulických modulov pre výstupnú kontrolu
  - rozšírenie skladových kapacít závodu (nový sklad pre náhradné diely a nové vertikálne skladovacie systémy)
  - kúpa a inštalácia nového systému pre medený odpad
  - kúpa a inštalácia dopravníkového systému pre práčku
  - kúpa vertikálneho skladovacieho systému pre nástroje do rúrkového centra
  - rozšírenie kantíny pre stravovanie zamestnancov
  - investícia do IT sieti
  - investície do rúrkového centra - prvý robotický ostrov, nový stroj pre spájkovanie na rúrkovom centre a investícia do odsávacieho systému pre tento stroj
  - spájkovací stroj pre výrobu náhradných rúrok
  - implementácia metódy MTM pre meranie výrobného času na linkách
  - inštalácia rozvodov plynov a centrálného odsávania splodín z procesu spájkovania
- ✓ 2018
- Investícia do nových plne automatických liniek PEEC a Low Entry pre výrobu hydraulických a spaľovacích modulov ako aj do nástrojov pre výrobu materiálu vstupujúceho do týchto modulov
  - Investícia do novej plne automatickej linky pre výrobu trojcestných ventilov pre moduly existujúcich i nových modulov
  - Ohýbací stoj pre rúrkové centrum
  - Rozšírenie kapacít pre výrobu spaľovacích modulov EvoTec
  - Transfer výrobných zariadení z Remcheidu a Gelsenkirchenu pre výrobu náhradných dielov
  - Transfer zariadení pre údržbu strojov z Gelsenkirchenu
  - Systém brzdenia kamiónov pri dockovacích rampách
  - Vizualizačné displeje vo výrobe náhradných dielov
  - Rozšírenie systému monitorovania spotreby energií
  - Presťahovanie výroby rúrok do novej výrobnéj haly

- Presťahovanie výroby príslušenstva ku kotlom do priestorov pre bývalé rúrkové centrum
- Hasiaci systém pre vertikálne skladovacie priestory
- Filtračný systém pre aerosoly v rúrkovom centre
- Automatický sklad prázdnych vratných obalov
- Nákup 3D tlačiarne

## Budúci vývoj firmy

Vzhľadom na to, že európska legislatíva podporuje predaj kondenzačných produktov, a nakoľko u nás sú vyrábané spaľovacie moduly určené pre kondenzačnú technológiu, počítame s výraznejším nárastom objemu výroby v najbližších rokoch.

Ako pozitívny výsledok našich snáh plánujeme v budúcom roku rozšíriť naše výrobné portfólio o niekoľko nových produktov a tiež rozšíriť automatickú výrobu modulov nákupom. Na základe internej stratégie je práve tento segment oblasťou potenciálneho rastu. Okrem zvyšovania objemu výroby a rozšírenia výrobného portfólia patrí medzi hlavné ciele zvyšovanie efektivity práce, optimalizácia procesov a v neposlednom rade neustále zvyšovanie kvality, ktorá je už teraz na vysokej úrovni.

Skupina Vaillant zaháji v roku 2019 projekt s názvom Digital World Process, ktorý okrem implementácie digitalizácie skupinových procesov a samozrejme i produktov, prinesie hlavne nový systém SAP, v ktorom skupina pracuje.

Implementácia plánovacieho systému v rámci výrobných závodov by mala priniesť presnejšie plánovanie, lepšie využitie výrobných kapacít, optimalizáciu plánovania v súlade s výrobnými kapacitami a možnosť rýchlejšie reagovať na potreby zákazníkov.

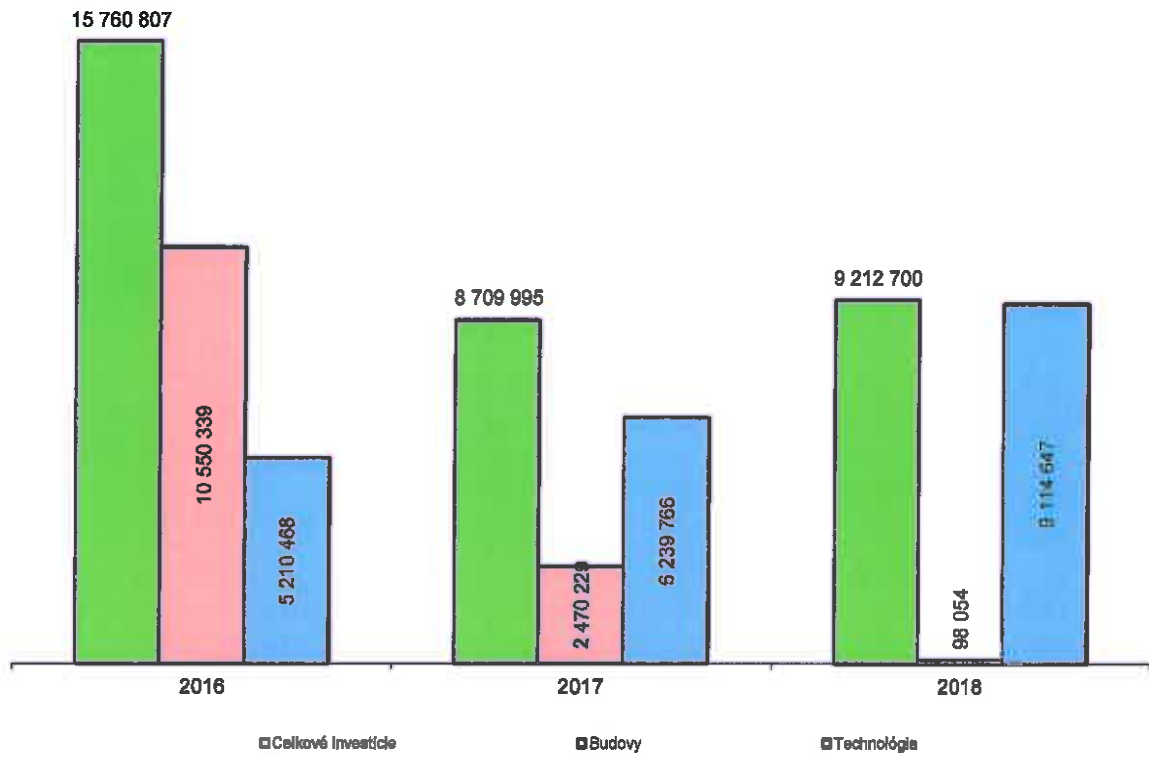
V roku 2019 k významným investičným akciám budú patriť:

- investícia do dvoch nových liniek pre rozširovanie výrobných kapacít PEEC modulov v 2020
- nový ohýbací stroj a nástroje pre rúrkové centrum
- implementácia plánovacieho systému PP/DS v rúrkovom centre, rozšírenie AMS+ terminálov na spracovanie dát o výrobných operáciách a ich prenos do SAP
- príprava na implementáciu PP/DS v modulovom závode v roku 2020
- príprava na nový systém SAP v rámci projektu DPW
- robotické ostrovy pre výrobu rúrok
- rozšírenie kapacity skladovacích priestorov
- zvyšovanie efektivity vo výrobe
- optimalizácia rozloženia výroby v modulovom závode aj v závode na výrobu náhradných dielov
- oprava parkovacej betónovej plochy pre kamióny
- oprava svetlíkov vo výrobných halách

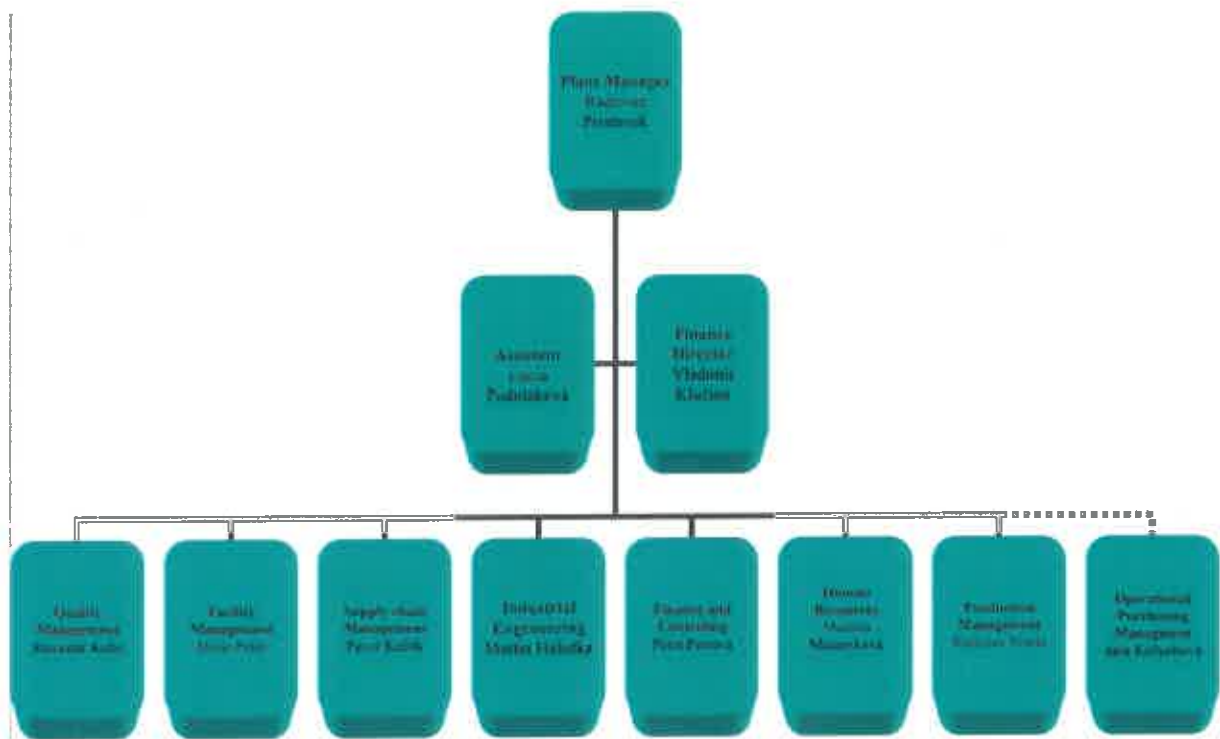
## Prehľad investícií



Prehľad investícií 2015 - 2018 v EUR



## Organizačná štruktúra k 31.12.2018



Štatutárny orgán spoločnosti k 31.12.2018



## Vývoj vybraných ukazovateľov

V EUR	2015	2016	2017	2018
Tržby z predaja vlastných výrobkov a služieb	289 719 407	286 333 033	316 046 647	389 382 969
Čistý zisk	7 721 900	11 329 749	12 515 609	11 930 809
Pridaná hodnota	23 329 346	28 646 843	32 992 824	36 287 879
Vyplatené dividendy	11 748 000	7 721 000	10 000 000	12 510 000
Aktíva spolu	70 280 836	70 871 395	94 606 330	114 631 984
Poskytnuté finančné výpomoci	4 909 911	3 990 915	9 166 111	27 508 090
Základné imanie	132 776	132 776	132 776	132 776
Vlastné imanie	7 889 422	11 498 171	14 013 781	13 434 589

### Vývoj vybraných finančných ukazovateľov:

	2015	2016	2017	2018
<b>Likvidita</b>				
I.stupeň - okamžitá likvidita	0,00	0,00	0,00	0,00
II.stupeň - pohotová likvidita	0,45	0,33	0,40	0,32
III.stupeň - bežná likvidita	0,71	0,58	0,72	0,73
<b>Ukazovatele štruktúry kapitálu</b>				
Celková zadženosť	0,84	0,84	0,85	0,88
Koeficient samofinancovania	0,16	0,16	0,15	0,12
Miera zadženosť VI	5,24	5,16	5,75	7,53
Stav prekapitalizovania	0,43	0,30	0,34	0,30
<b>Ukazovatele aktivity</b>				
Doba obratu zásob	18,93	17,75	27,06	35,40
doba inkasa pohľadávok	33,74	23,04	24,20	31,60
doba splácania KD záväzkov	74,29	70,60	84,56	87,22
Doba obratu kapitálu	92,03	88,29	106,37	104,58
<b>Ukazovatele rentability</b>				
Rentabilita tržieb	0,04	0,04	0,04	0,04
Rentabilita VI	0,99	0,99	0,89	0,89
Rentabilita celk.kap.	0,16	0,16	0,13	0,10
Rentabilita ZI	88,48	85,33	94,26	89,86

## Obchodné aktivity, výroba

Obchodné aktivity spoločnosti sú zamerané na dodávanie subkomponentov pre materskú a sesterské spoločnosti v rámci celej Európy. Výrobu by sme mohli rozdeliť na dva závody – modulárny závod a závod na výrobu náhradných dielov. Modulárny závod môžeme rozdeliť do 5 skupín. Najvýznamnejšími skupinami sú výroba hydraulík a spaľovacích komôr, ktoré tvoria jadro finálnych výrobkov, ktorými sa spoločnosť Vaillant a ostatné značky patriace do tohto koncernu prezentujú na trhoch v Európe. Treťou skupinou je kompletovanie sád náhradných dielov, príslušenstva a inštaláčnych sád k predávaným vykurovacím zariadeniam. Vyrobené množstvá sú každoročne prispôbované potrebám dopytu na trhu a preto sa pomery vyrobených výrobkov v jednotlivých rokoch môžu významne odlišovať. Jedno však konštatovať môžeme a to je fakt, že Vaillant Industrial Slovakia sa stal významným dodávateľom subkomponentov v rámci skupiny Vaillant Group, o čom svedčia nárasty vyrobených kusov a teritórií predaja výrobkov.

Výrobné portfólio je od roku 2014 doplnené o systémové moduly a od roku 2018 sa stáva závod v Trenčíne výrobcom rúrok a náhradných dielov pre celú skupinu Vaillant.

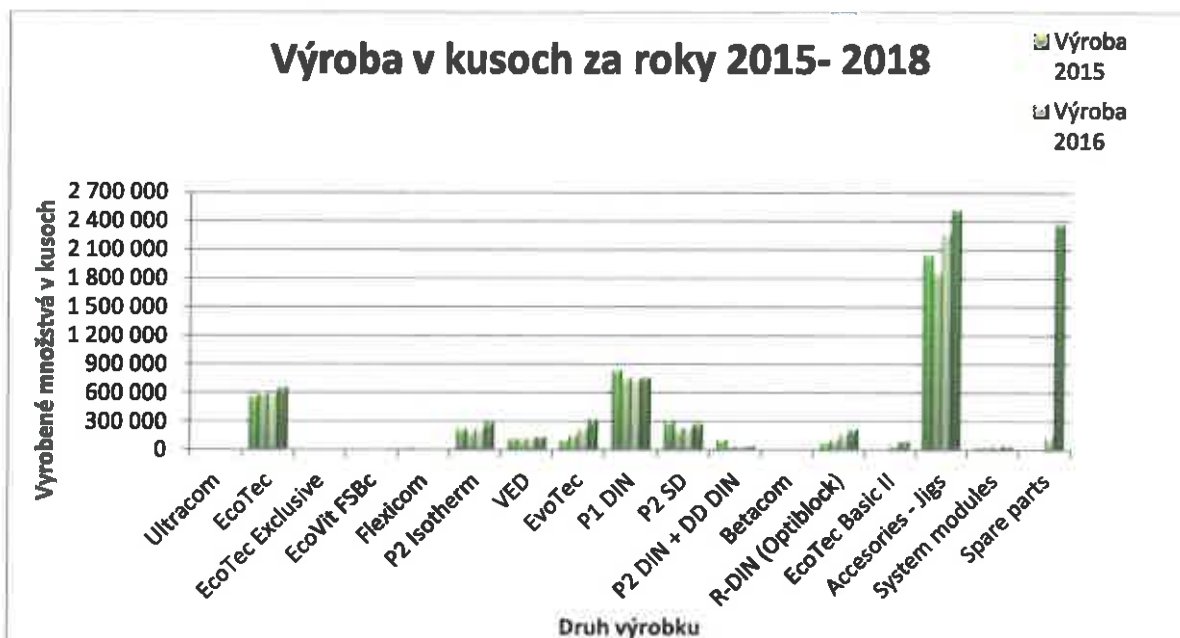
**Kategórie vyrábaného a predávaného sortimentu v roku 2018:**

### Druhy výrobkov:

- Ultratec
- EcoTec
- P2 Isotherm
- EVO TEC
- VED - Heatingblock
- P1 DIN
- P2 SD
- P2 DIN + DD DIN
- R\_DIN (Optiblock)
- EcoTec Basic II
- MSS / ISS
- FSCU Multizone, Hydraulic Tower
- VDM / VMS 70
- HP HY
- Accessories - JIGS
- Rúrky
- náhradné diely

**Prehľad vyrobených výrobkov**

Druhy výrobkov	Výroba 2015 v ks	Výroba 2016 v ks	Výroba 2017 v ks	Výroba 2018 v ks
<b>Sum Heat engines</b>	<b>1 072 445</b>	<b>1 121 004</b>	<b>1 232 111</b>	<b>1 423 052</b>
Ultracom	15 068	3 151	3 394	0
EcoTec	561 305	604 718	595 795	655 102
EcoTec Exclusive	10 742	6 819	7 345	0
EcoVit FSBC	8 598	11 703	12 660	14 592
Flexicom	20 762	4 008	4 755	648
P2 Isotherm	224 479	198 086	232 912	288 775
VED	127 228	125 089	140 143	140 136
EvoTec	104 263	167 430	235 107	323 799
<b>Sum Hydraulics</b>	<b>1 338 358</b>	<b>1 153 949</b>	<b>1 295 890</b>	<b>1 390 340</b>
P1 DIN	843 460	760 745	748 665	760 970
P2 SD	304 002	226 312	251 443	273 282
3.Group				
P2 DIN + DD DIN	111 312	39 667	40 621	38 803
Betacom				
R-DIN (Optiblock)	79 584	119 815	183 787	215 793
EcoTec Basic II		7 410	71 374	101 492
<b>Sum Jigs</b>	<b>2 078 122</b>	<b>1 901 677</b>	<b>2 320 773</b>	<b>2 562 466</b>
Accesories - Jigs	2 051 444	1 859 607	2 278 040	2 516 780
System modules	26 678	42 070	42 733	45 686
<b>Total Modules</b>	<b>4 488 925</b>	<b>4 176 630</b>	<b>4 848 774</b>	<b>5 375 858</b>
<b>Spare parts</b>			<b>149 222</b>	<b>2 368 565</b>
Spare parts			149 222	2 368 565

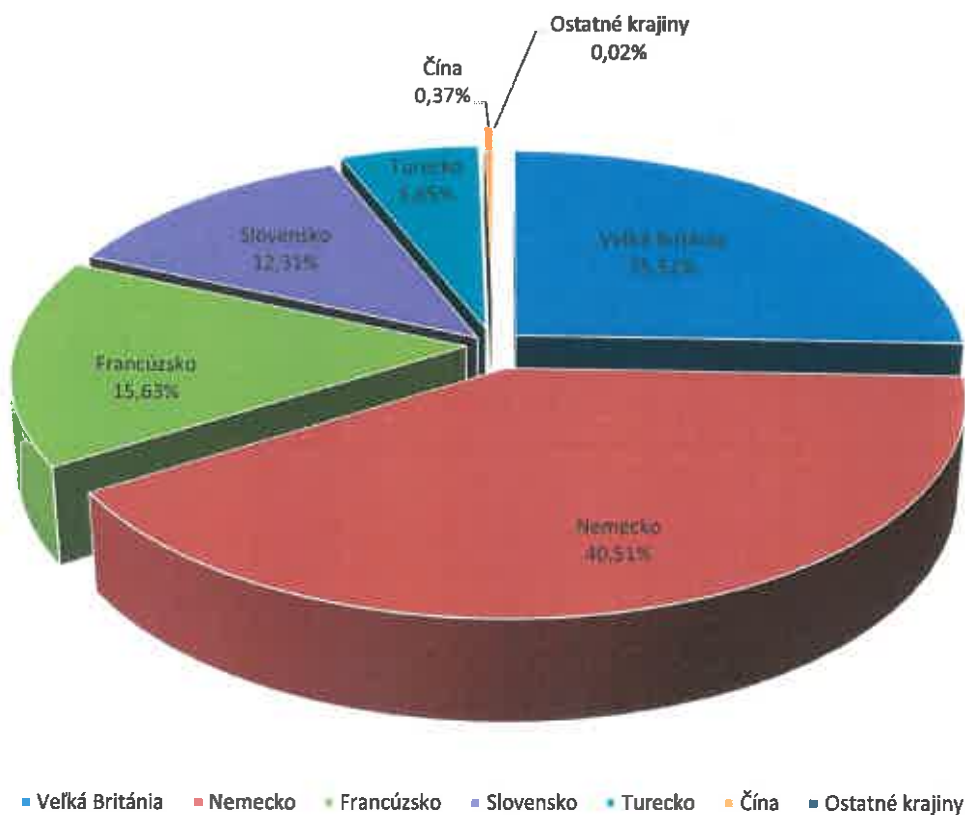


## Vývoj teritoriálnej štruktúry predaja

Tržby z predaja tovarov, služieb a vlastných výrobkov v roku 2018 vzrástli 75 429 tisíc eur.

V EUR	2015		2016		2017		2018	
Veľká Británia	86 456 447	29,33%	86 307 578	29,46%	87 681 838	27,01%	102 096 600	25,52%
Nemecko	113 383 629	38,47%	113 047 739	38,59%	121 403 187	37,40%	162 049 496	40,51%
Francúzsko	53 803 643	18,26%	53 237 524	18,17%	55 557 897	17,11%	62 538 865	15,63%
Slovensko	29 572 560	10,03%	24 662 219	8,42%	42 162 078	12,99%	49 236 886	12,31%
Španielsko	1 117 518	0,38%	1 145 659	0,39%	481 771	0,15%	0	0,00%
Turecko	9 909 609	3,36%	13 542 856	4,62%	15 633 076	4,82%	22 600 512	5,65%
Taliansko	145 234	0,05%	0	0,00%	17 186	0,01%	36 087	0,01%
Čína	321 052	0,11%	1 024 059	0,35%	1 656 421	0,51%	1 482 372	0,37%
Holandsko	12 956	0,00%	5 823	0,00%	47 733	0,01%	30 174	0,01%
<b>Celkom</b>	<b>294 722 648</b>	<b>100%</b>	<b>292 973 457</b>	<b>100%</b>	<b>324 641 187</b>	<b>100%</b>	<b>400 070 992</b>	<b>100%</b>

Teritoriálna štruktúra predaja v roku 2018



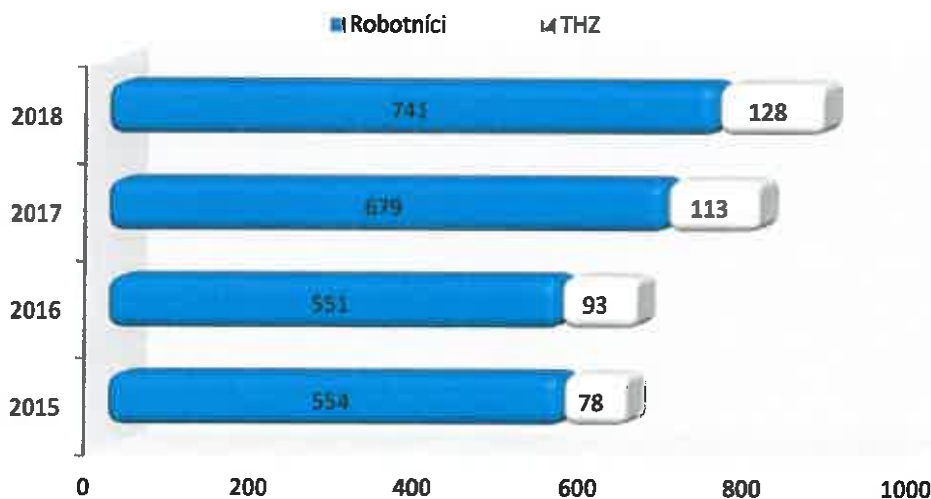
## Zamestnanci

Oblasť riadenia ľudských zdrojov je podriadená základnej myšlienke, že najdôležitejším zdrojom je zamestnanec, ktorý musí byť v maximálne možnej miere spokojný, cítiť sa bezpečne a odvádzať tak dobrú prácu. Hlavným cieľom v oblasti riadenia a rozvoja ľudských zdrojov je zvyšovanie motivácie a posilňovanie integrity a angažovanosti zamestnancov, podpora ďalších investícií do vzdelávania, rozvoja a kariérneho rastu zamestnancov.

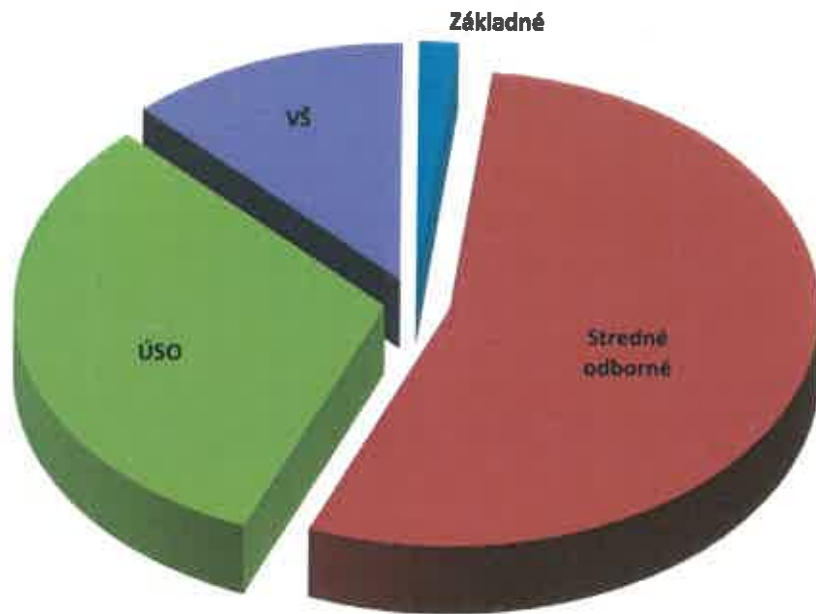
Odborný rast a vzdelávanie ľudského potenciálu patrí medzi naše najvyššie hodnoty. Okrem povinných školení vyplývajúcich zo zákona, ktoré sú samozrejmosťou, kladieme významný dôraz na dlhodobé vzdelávacie programy pre zamestnancov, ktoré zvyšovali najmä ich odborné, manažérske a jazykové schopnosti.

V rámci sociálneho programu firma poskytovala príspevky pri narodení dieťaťa, odmeny zamestnancom pri pracovnom a životnom jubileu, pri sobáši, príspevok na stravné lístky, príspevky na kultúrne, športové a relaxačné aktivity a príspevky na doplnkové dôchodkové poistenie. Pre našich zamestnancov a ich deti organizujeme detský tábor a mikulášsky večierok. Medzi veľmi pozitívne hodnotené organizované kultúrne akcie patril vianočný večierok pre zamestnancov. Samozrejmosťou sú stravovacie služby pre zamestnancov, zabezpečenie pitného režimu a zabezpečenie preventívnych lekárskech prehliadok zamestnancov.

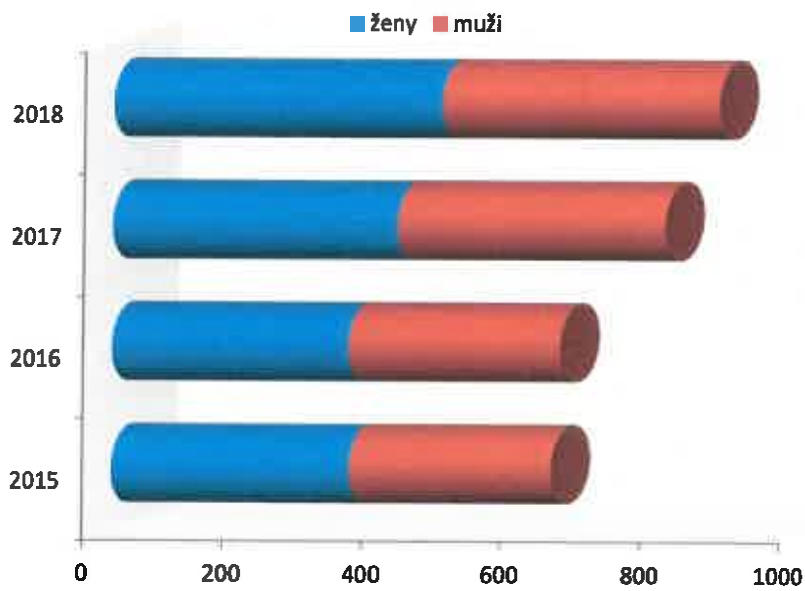
	2015	2016	2017	2018
<b>Robotníci</b>	554	551	679	741
<b>THZ</b>	78	93	113	128
<b>ženy</b>	340	338	408	471
<b>muži</b>	292	306	384	397
<b>celkom</b>	632	644	792	868



### Štruktúra zamestnancov podľa vzdelania



### Štruktúra zamestnancov podľa pohlavia



## Súvaha

AKTIVA	2015	2016	2017	2018
<b>Spoju majetok</b>	<b>70 280 836</b>	<b>70 871 395</b>	<b>94 606 330</b>	<b>114 631 984</b>
<b>Neobežný majetok</b>	<b>27 727 646</b>	<b>37 840 362</b>	<b>40 790 490</b>	<b>44 834 136</b>
<b>Dlhodobý nehmotný majetok</b>	<b>58 532</b>	<b>72 908</b>	<b>85 749</b>	<b>89 069</b>
Softvér	42 361	60 359	73 203	85 220
Ocenené práva	16 171	12 549	8 199	3 849
Ostatný dlhodobý nehmotný majetok + obstaranie	0	0	0	0
Poskytnuté preddávky na dlhodobý nehmotný majetok	0	0	4 347	0
<b>Dlhodobý hmotný majetok</b>	<b>27 669 114</b>	<b>37 767 454</b>	<b>40 704 741</b>	<b>44 745 067</b>
Pozemky	1 308 232	1 308 232	1 308 232	1 308 232
Stavby	6 971 468	6 391 881	18 357 018	17 328 039
Samostatné hnuťelné veci a súbory hnuťelných vecí	13 773 534	16 108 326	16 442 543	16 386 534
Ostatný dlhodobý hmotný majetok	108 414	117 694	497 671	723 116
Obstarávaný dlhodobý hmotný majetok	5 161 802	13 758 405	4 049 549	7 950 001
Poskytnuté preddávky na dlhodobý hmotný majetok	345 664	82 916	49 728	1 049 145
<b>Obežný majetok</b>	<b>42 547 809</b>	<b>32 877 491</b>	<b>53 798 613</b>	<b>69 792 544</b>
<b>Zásoby súčet</b>	<b>15 287 081</b>	<b>14 245 841</b>	<b>24 068 514</b>	<b>38 796 049</b>
Materiál	14 495 449	12 852 667	21 521 975	34 639 949
Nedokončená výroba a polotovary	170 846	103 600	953 604	567 398
Výrobky	170 274	261 631	497 563	1 787 098
Tovar	450 512	1 027 943	1 095 372	1 801 604
<b>Dlhodobé pohľadávky</b>	<b>0</b>	<b>121 918</b>	<b>402 715</b>	<b>385 499</b>
<b>Krátkodobé pohľadávky</b>	<b>27 247 223</b>	<b>18 492 775</b>	<b>29 304 262</b>	<b>30 583 440</b>
Pohľadávky z obchodného styku	20 124 242	12 962 873	28 071 777	28 277 616
Ostatné pohľadávky voči dcérskej a materskej účt.jednotke	4 909 911	3 990 915	0	0
Daňové pohľadávky	1 447 298	696 472	915 803	1 605 731
Iné pohľadávky	765 772	842 515	316 682	700 093
<b>Finančné účty súčet</b>	<b>13 505</b>	<b>16 957</b>	<b>23 122</b>	<b>27 556</b>
Peniaze	878	1 276	282	1 070
Účty v bankách	12 627	15 681	22 840	26 486
<b>Časové rozlíšenia</b>	<b>5 381</b>	<b>153 542</b>	<b>17 227</b>	<b>5 304</b>
Náklady budúcich období	5 381	4 742	17 227	5 304
Príjmy budúcich období	0	148 800	0	0
<b>PASÍVA</b>	<b>2015</b>	<b>2016</b>	<b>2017</b>	<b>2018</b>
<b>Spoju vlastné imanie a záväzky</b>	<b>70 280 836</b>	<b>70 871 395</b>	<b>94 606 329</b>	<b>114 631 984</b>
<b>Vlastné imanie</b>	<b>7 889 422</b>	<b>11 498 171</b>	<b>14 013 780</b>	<b>13 434 589</b>
<b>Základné imanie súčet</b>	<b>132 776</b>	<b>132 776</b>	<b>132 776</b>	<b>132 776</b>
Základné imanie	132 776	132 776	132 776	132 776
<b>Fondy zo zisku</b>	<b>13 277</b>	<b>13 277</b>	<b>13 277</b>	<b>13 277</b>
Zákonný rezervný fond	13 277	13 277	13 277	13 277
<b>Výsledok hospodárenia minulých rokov</b>	<b>21 469</b>	<b>22 369</b>	<b>1 352 118</b>	<b>1 357 727</b>
Nerozdelený zisk minulých rokov	21 469	22 369	1 352 118	1 357 727
<b>Výsledok hospodárenia za účtovné obdobie</b>	<b>7 721 900</b>	<b>11 329 749</b>	<b>12 515 609</b>	<b>11 930 809</b>
<b>Záväzky</b>	<b>62 391 414</b>	<b>59 373 224</b>	<b>80 592 549</b>	<b>101 197 395</b>
<b>Dlhodobé záväzky súčet</b>	<b>77 746</b>	<b>10 378</b>	<b>8 906</b>	<b>11 882</b>
Záväzky zo sociálneho fondu	3 872	10 378	8 906	11 882
Ostatné dlhodobé záväzky	0	0	0	0
Odložený daňový záväzok	73 874	0	0	0
<b>Dlhodobé rezervy</b>	<b>0</b>	<b>0</b>	<b>0</b>	<b>0</b>
<b>Krátkodobé záväzky súčet</b>	<b>59 989 474</b>	<b>56 666 927</b>	<b>75 211 012</b>	<b>95 595 518</b>
Záväzky z obchodného styku	58 781 274	54 400 288	63 447 189	66 591 695
Nevyfakturované dodávky	404 609	454 447	0	0
Záväzky voči spoločníkom a združeniu	0	113 997	1 112 708	250 811
Záväzky voči zamestnancom	445 154	482 402	615 330	677 641
Záväzky zo sociálneho poistenia	297 238	337 096	415 382	451 098
Daňové záväzky a dotácie	59 272	871 547	451 496	98 347
Ostatné záväzky voči dcérskej a materskej účt.jednotke	0	0	9 166 111	27 508 090
Ostatné záväzky	1 927	7 150	2 796	17 836
<b>Krátkodobé rezervy</b>	<b>2 324 194</b>	<b>2 695 919</b>	<b>5 372 631</b>	<b>5 589 995</b>

\*Pohľadávky a záväzky z obchodného styku sú vykázané sumárne za pohl. a záv. voči prepojeným jednotkám a ostatným pohl. a záv.

## Výkaz ziskov a strát

Výkaz ziskov a strát	2015	2016	2017	2018
Tržby z predaja tovaru	5 003 241	6 640 424	8 594 540	10 688 023
Náklady vynaložené na obstaranie predaného tovaru	5 444 931	7 179 375	9 134 020	11 447 098
<b>Obchodná marža</b>	<b>-441 690</b>	<b>-538 951</b>	<b>-539 480</b>	<b>-759 076</b>
<b>Výroba</b>	<b>290 015 991</b>	<b>286 454 944</b>	<b>316 613 387</b>	<b>390 795 882</b>
Tržby z predaja vlastných výrobkov a služieb	289 719 407	286 333 033	316 046 647	389 382 969
Zmeny stavu vnútroorganizačných zásob	-5 953	63 992	531 436	1 287 539
Aktivácia	302 537	57 919	35 304	125 374
<b>Výrobná spotreba</b>	<b>266 244 955</b>	<b>257 269 150</b>	<b>283 081 083</b>	<b>353 748 928</b>
Spotreba materiálu, energie a ostatných neskladovateľných dodávok	259 435 193	249 335 999	272 743 739	340 479 721
Služby	6 809 762	7 933 151	10 337 344	13 269 207
<b>Pridaná hodnota</b>	<b>23 329 346</b>	<b>28 646 843</b>	<b>32 992 824</b>	<b>36 287 879</b>
Osobné náklady s úctet	9 304 920	10 013 871	13 269 191	16 130 482
Mzdové náklady	6 686 401	7 197 648	9 509 343	11 602 666
Náklady na sociálne poistenie	2 399 877	2 559 727	3 442 327	4 165 633
Sociálne náklady	218 642	256 496	317 521	362 183
Dane a poplatky	48 254	48 682	54 291	81 676
Odpisy a opravné položky k dlhodobému nehmotnému majetku a dlhodobému hmotnému	4 661 117	5 385 343	6 254 843	6 470 505
Tržby z predaja dlhodobého majetku a materiálu	1 741 333	1 598 828	2 531 629	1 875 452
Zostatková cena predaného dlhodobého majetku a predaného materiálu	1 448 053	1 347 298	1 274 736	1 687 525
Tvorba opravných položiek k pohľadávkam	42 045	-42 372	25 029	1 791
Ostatné výnosy z hospodárskej činnosti	2 364 860	1 981 142	1 959 602	3 716 098
Ostatné náklady na hospodársku činnosť	1 665 829	798 481	688 906	1 900 627
<b>Výsledok hospodárenia z hospodárskej činnosti</b>	<b>10 265 321</b>	<b>14 675 510</b>	<b>15 917 059</b>	<b>15 606 823</b>
Výnosové úroky	0	0	0	0
Nákladové úroky	21 167	372	0	0
Kurzové zisky	244 365	158 071	68 259	126 838
Kurzové straty	227 533	50 687	26 985	153 441
Ostatné výnosy z finančnej činnosti	0	1 177	0	0
Ostatné náklady na finančnú činnosť	2 310	3 070	2 908	2 112
<b>Výsledok hospodárenia z finančnej činnosti</b>	<b>-6 645</b>	<b>105 119</b>	<b>38 366</b>	<b>-28 715</b>
<b>Výsledok hospodárenia z bežnej činnosti pred zdanením</b>	<b>10 258 676</b>	<b>14 780 629</b>	<b>15 955 425</b>	<b>15 578 108</b>
Daň z príjmov z bežnej činnosti splatná	2 536 776	3 450 880	3 439 816	3 647 299
odložená	2 795 325	3 646 672	3 720 613	3 630 083
	-258 549	-195 792	-280 797	17 216
<b>Výsledok hospodárenia z bežnej činnosti po zdanení</b>	<b>7 721 900</b>	<b>11 329 749</b>	<b>12 515 609</b>	<b>11 930 809</b>
<b>Výsledok hospodárenia za účtovné obdobie pred zdanením</b>	<b>10 258 676</b>	<b>14 780 629</b>	<b>15 955 425</b>	<b>15 578 108</b>
<b>Výsledok hospodárenia za účtovné obdobie po zdanení</b>	<b>7 721 900</b>	<b>11 329 749</b>	<b>12 515 609</b>	<b>11 930 809</b>

## Návrh na rozdelenie hospodárskeho výsledku

Kontrolu a overenie riadnej účtovnej závierky vykonala audítorská spoločnosť PricewaterhouseCoopers Slovensko, s.r.o., ktorá konštatovala, že účtovná závierka spoločnosti Vaillant Industrial Slovakia, s.r.o. zostavená ku dňu 31.12.2018 odráža verne vo všetkých významných súvislostiach finančnú situáciu spoločnosti a výsledok hospodárenia za obdobie od 1.1. 2018 do 31.12.2018 je v súlade s platným zákonom o účtovníctve.

Firma ukončila rok 2018 s výsledkom hospodárenia po zdanení 11 930 809 EUR. Vedenie predložilo návrh na rozdelenie zisku spoločnosti nasledovne (v EUR):

Názov položky	2018
Prevod do nerozdeleného zisku minulých rokov	809
Rozdelenie podielu na zisku spoločníkom, členom	11 930 000
<b>Spolu</b>	<b>11 930 809</b>

## Vplyv spoločnosti na životné prostredie

Vaillant Industrial Slovakia preukazuje v súlade s uplatňovaním prijatých environmentálnych princípov zodpovedné environmentálne správanie spĺňaním požiadaviek platnej legislatívy.

Vaillant Industrial Slovakia svojou podnikateľskou činnosťou ovplyvňuje životné prostredie v podobe odpadov a emisií. Spoločnosti vzniká odpad priamo z výkonu živnosti - výroby - z nakupovaných komponentov a nepriamo z výkonu živnosti (vybavenosť kancelárií, soc. zariadení skladov atď.).

Firma eviduje odpady primárne:

- z výroby – nebezpečné a ostatné
- komunálne odpady

Vo firme má ochrana životného prostredia prioritu, v rámci ktorej sa snažíme redukovať odpady a tiež efektívne využívať energie. Konštrukčné diely sa dodávajú a prepravujú v nie jednorazových ale opätovne použiteľných plastových kontajneroch. V poslednom období svoju pozornosť spoločnosť taktiež zameriava na zvyšovanie energetickej efektívnosti prevádzok. Pomocou nových, energeticky úsporných kompresorov firma znížila spotrebu elektriny na výrobu stlačeného vzduchu o 35%. Výmenou bežného osvetlenia vo výrobných halách za energeticky úsporné žiarivky sa ušetrí ďalších 365 kwh elektriny denne. Okrem toho, od roku 2007 má firma nainštalované na

streche závodu fotovoltaické zariadenie na výrobu elektrickej energie pripojené na sieť pozostávajúce z 38 kusov solárnych modulov Vaillant auroPower 260 so špičkovým výkonom celkom 9,9 kwh pričom každá kilowatthodina solárnej elektriny znamená takmer o 1 kilogram menej emisií CO<sub>2</sub>. Spoločnosť sa ďalej snaží recykláciou odpadov, zmluvne zabezpečenou odbornou likvidáciou nebezpečných odpadov a ostatných odpadov minimalizovať negatívne dopady na životné prostredie.

## Udalosti osobitého významu, významné riziká a neistoty

Koncom roka 2019 boli zverejnené prvé správy ohľadom obmedzeného množstva prípadov nákazy neznámym ochorením v Číne (neskôr označeným ako COVID-19, Koronavírus), ktoré boli nahlásené Svetovej zdravotníckej organizácii. Počas prvých mesiacov roka 2020 sa vírus rozšíril celosvetovo. Spoločnosť posúdila dôsledky rozšírenia vírusu ako udalosť po konci účtovného obdobia, ktorá si nevyžaduje úpravu účtovnej závierky. Situáciu okolo rozšírenia ochorenia COVID-19 Spoločnosť monitoruje. K dnešnému dňu Spoločnosť nemá žiadnu vedomosť, že by uvedená situácia mala nepriaznivo ovplyvniť prevádzkovú činnosť a výsledok hospodárenia Spoločnosti. V prípade ďalšieho rozšírenia nákazy COVID-19, Spoločnosť nie je schopná plne posúdiť dôsledky na jej budúcu finančnú situáciu.

Spoločnosť neeviduje žiadne iné významné osobité udalosti, ktoré nastali po zostavení účtovnej závierky, obdobne nie sú jej známe žiadne významné riziká a neistoty, okrem prirodzených komerčných, ktoré by zásadne ovplyvnili činnosť spoločnosti.

V oblasti ľudských zdrojov spoločnosť v regióne sídla spoločnosti začína pociťovať problémy pri obsadzovaní pozícií na úrovni výrobných pracovných pozícií, ale aj v oblasti nevýrobných pozícií a to hlavne vyžadujúcich odbornú kvalifikáciu, napr. pozície výrobných technológii.

V oblasti predaja spoločnosť predáva svoju produkciu modulov a komponentov takmer výhradne závislým osobám na ďalšie spracovanie. Dopyt spoločnosti Vaillant Industrial Slovakia je teda v prevažnej miere garantovaný a preto Vaillant Industrial Slovakia znáša iba určité sekundárne trhové riziko súvisiace s nevyužitím výrobných kapacít v dôsledku možného poklesu dopytu.

Spoločnosť nemá organizačnú zložku v zahraničí a neemitovala vlastné akcie, dočasné listy ani podiely.

**Od 19. marca 2020 v mene spoločnosti konajú vždy dvaja konatelia spoločne.**

**V Skalici, 30. apríla 2020**



.....  
**Ing. Vladimír Klučina**  
konateľ spoločnosti



.....  
**Ing. Petra Petrová**  
poverená osoba

**Vaillant Industrial Slovakia s.r.o.**

**Účtovná zvierka k 31. decembru 2018**

# ÚĽTOVNÁ ZÁVIERKA

podnikateľov v podvojnom úĽtovníctve



zostavená k 31.12.2018

Ĉíselné údaje sa zarovnávajú vpravo, ostatné údaje sa píšú zľava. Nevyplnené riadky sa ponechávajú prázdne. Údaje sa vyplňajú paličkovým písmom (podľa tohto vzoru), písacím strojom alebo tlačiarňou, a to Ĉiernou alebo tmavomodrou farbou.

Á Ā B Ć Ď Ě F G H Í J K L M N O P Q R Š T Ú V X Ý Ž 0 1 2 3 4 5 6 7 8 9

Daňové identifikačné číslo	ÚĽtovná závierka	ÚĽtovná jednotka	Mesiac	Rok
2021878001	X riadna	malá	od	1 2018
iĈo			Za obdobie	
35 895 772		mimoriadna	do	12 2018
SK NACE		X veľká		
25.21.0		priebežná	od	1 2017
		(vyznaĈí sa x)	do	12 2017
				Bezprostredne predchádzajúce obdobie

Priložené súĈasti úĽtovnej závierky

Súvaha (ÚĽ POD 1-01) (v celých eurách)

Výkaz ziskov a strát (ÚĽ POD 2-01) (v celých eurách)

Poznámky (ÚĽ POD 3-01) (v celých eurách alebo eurocentoch)

Obchodné meno (názov) úĽtovnej jednotky

Vaillant Industrial Slovakia s.r.o.

Sídlo úĽtovnej jednotky

Ulica: JurkoviĈova Číslo: 45

PSĈ: 90901 Obec: Skalica

OznaĈenie obchodného registra a číslo zápisu obchodnej spoločnosti

Okresný Súd Trnava

Oddiel: Sro, Vloška číslo: 18214/T

Telefónne číslo: 0346966277 Faxové číslo: 0

E-mailová adresa

gabriela.machalkova@protherm.sk


Zostavená dňa:

08.04.2019

Schválená dňa:

. 20

Podpisový záznam štatutárneho orgánu úĽtovnej jednotky alebo Ĉlena štatutárneho orgánu úĽtovnej jednotky alebo podpisový záznam fyzickej osoby, ktorá je úĽtovnou jednotkou:



Záznamy daňového úradu

Miesto pre evidenčné číslo

Odtlačok prezentaĈnej pečiatky daňového úradu



Označenie a	STRANA AKTÍV b	Číslo riadku c	Bežné účtovné obdobie		Bezprostredne predchádzajúce
			1	2	úctovné obdobie
			Brutto - časť 1 Korekcia - časť 2	Netto	Netto 3
	<b>SPOLU MAJETOK</b> r. 02 + r. 33 + r. 74	01	1 5 9 9 7 3 6 6 2	1 1 4 6 3 1 9 8 4	
			4 5 3 4 1 6 7 8		9 4 6 0 6 3 3 0
A.	<b>Neobežný majetok</b> r. 03 + r. 11 + r. 21	02	8 9 6 6 0 9 4 0	4 4 8 3 4 1 3 6	
			4 4 8 2 6 8 0 4		4 0 7 9 0 4 9 0
A.I.	<b>Dlhodobý nehmotný majetok súčet (r. 04 až r. 10)</b>	03	8 7 7 1 5 6	8 9 0 6 9	
			7 8 8 0 8 7		8 5 7 4 9
A.I.1.	Aktívované náklady na vývoj (012) - /072, 091A/	04			
2.	Softvér (013) - /073, 091A/	05	3 1 9 5 9 2	8 5 2 2 0	
			2 3 4 3 7 2		7 3 2 0 3
3.	Oceniteľné práva (014) - /074, 091A/	06	5 4 5 4 9 5	3 8 4 9	
			5 4 1 6 4 6		8 1 9 9
4.	Goodwill (015) - /075, 091A/	07			
5.	Ostatný dlhodobý nehmotný majetok (019, 01X) - /079, 07X, 091A/	08	1 2 0 6 9		
			1 2 0 6 9		
6.	Obstarávaný dlhodobý nehmotný majetok (041) - /093/	09			4 3 4 7
7.	Poskytnuté preddavky na dlhodobý nehmotný majetok (051) - /095A/	10			
A.II.	<b>Dlhodobý hmotný majetok súčet (r. 12 až r. 20)</b>	11	8 8 7 8 3 7 8 4	4 4 7 4 5 0 6 7	
			4 4 0 3 8 7 1 7		4 0 7 0 4 7 4 1
A.II.1.	Pozemky (031) - /092A/	12	1 3 0 8 2 3 2	1 3 0 8 2 3 2	
					1 3 0 8 2 3 2
2.	Stavby (021) - /081, 092A/	13	2 5 1 7 7 1 6 0	1 7 3 2 8 0 3 9	
			7 8 4 9 1 2 1		1 8 3 5 7 0 1 8
3.	Samostatné hnuteľné veci a súbory hnuteľných vecí (022) - /082, 092A/	14	5 1 8 3 8 9 1 2	1 6 3 8 6 5 3 4	
			3 5 4 5 2 3 7 8		1 6 4 4 2 5 4 3



Označenie a	STRANA AKTÍV b	Číslo riadku c	Bežné účtovné obdobie		Bezprostredne predchádzajúce účtovné obdobie	
			1	2		3
			Brutto - časť 1 Korekcia - časť 2	Netto		
4.	Pestovateľské celky trvalých porastov (025) - /085, 092A/	15				
5.	Základné stádo a ťažné zvieratá (026) - /086, 092A/	16				
6.	Ostatný dlhodobý hmotný majetok (029, 02X, 032) - /089, 08X, 092A/	17	1 4 6 0 3 3 4 7 3 7 2 1 8	7 2 3 1 1 6	4 9 7 6 7 1	
7.	Obstarávaný dlhodobý hmotný majetok (042) - /094/	18	7 9 5 0 0 0 1	7 9 5 0 0 0 1	4 0 4 9 5 4 9	
8.	Poskytnuté preddavky na dlhodobý hmotný majetok (052) - /095A/	19	1 0 4 9 1 4 5	1 0 4 9 1 4 5	4 9 7 2 8	
9.	Opravná položka k nadobudnutému majetku (+/- 097) +/- 098	20				
A.III.	Dlhodobý finančný majetok súčet (r. 22 až r. 32)	21				
A.III.1.	Podielové cenné papiere a podiely v prepojených účtovných jednotkách (061A, 062A, 063A) - /096A/	22				
2.	Podielové cenné papiere a podiely s podielovou účasťou okrem v prepojených účtovných jednotkách (062A) - /096A/	23				
3.	Ostatné realizovateľné cenné papiere a podiely (063A) - /096A/	24				
4.	Pôžičky prepojeným účtovným jednotkám (066A) - /096A/	25				
5.	Pôžičky v rámci podielovej účasti okrem prepojeným účtovným jednotkám (066A) - /096A/	26				
6.	Ostatné pôžičky (067A) - /096A/	27				
7.	Dlhové cenné papiere a ostatný dlhodobý finančný majetok (065A, 069A, 06XA) - /096A/	28				



Označenie a	STRANA AKTÍV b	Číslo riadku c	Bežné účtovné obdobie		Bezprostredne predchádzajúce účtovné obdobie
			1	2	3
			Brutto - časť 1 Korekcia - časť 2	Netto	Netto
8.	Pôžičky a ostatný dlhodobý finančný majetok so zostatkovou dobou splatnosti najviac jeden rok (086A, 087A, 089A, 08XA) - /098A/	29			
9.	Účty v bankách s dobou viazanosti dlhšou ako jeden rok (22XA)	30			
10.	Obstarávaný dlhodobý finančný majetok (043) - /096A/	31			
11.	Poskytnuté preddavky na dlhodobý finančný majetok (053) - /095A/	32			
B.	Obežný majetok r. 34 + r. 41 + r. 53 + r. 66 + r. 71	33	7 0 3 0 7 4 1 8	6 9 7 9 2 5 4 4	
			5 1 4 8 7 4		5 3 7 9 8 6 1 3
B.I.	Zásoby súčet (r. 35 až r. 40)	34	3 9 2 8 4 1 0 3	3 8 7 9 6 0 4 9	
			4 8 8 0 5 4		2 4 0 6 8 5 1 4
B.I.1.	Materiál (112, 119, 11X) - /191, 19X/	35	3 4 7 3 7 4 3 6	3 4 6 3 9 9 4 9	
			9 7 4 8 7		2 1 5 2 1 9 7 5
2.	Nedokončená výroba a polotovary vlastnej výroby (121, 122, 12X) - /192, 193, 19X/	36	9 3 8 8 5 7	5 6 7 3 9 8	
			3 7 1 4 5 9		9 5 3 6 0 4
3.	Výrobky (123) - /194/	37	1 7 9 1 8 8 1	1 7 8 7 0 9 8	
			4 7 8 3		4 9 7 5 6 3
4.	Zvieratá (124) - /195/	38			
5.	Tovar (132, 133, 13X, 139) - /196, 19X/	39	1 8 1 5 9 2 9	1 8 0 1 6 0 4	
			1 4 3 2 5		1 0 9 5 3 7 2
6.	Poskytnuté preddavky na zásoby (314A) - /391A/	40			
B.II.	Dlhodobé pohľadávky súčet (r. 42 + r. 46 až r. 52)	41	3 8 5 4 9 9	3 8 5 4 9 9	
					4 0 2 7 1 5
B.II.1.	Pohľadávky z obchodného styku súčet (r. 43 až r. 45)	42			



Ozna- čenie a	STRANA AKTÍV b	Číslo riadku c	Bežné účtovné obdobie		Bezprostredne predchádzajúce
			1	Netto 2	účtovné obdobie
			Brutto - časť 1 Korekcia - časť 2		Netto 3
1.a.	Pohľadávky z obchodného styku voči prepojeným účtovným jednotkám (311A, 312A, 313A, 314A, 315A, 31XA) - /391A/	43			
1.b.	Pohľadávky z obchodného styku v rámci podielevej účasti okrem pohľadávok voči prepojeným účtovným jednotkám (311A, 312A, 313A, 314A, 315A, 31XA) - /391A/	44			
1.c.	Ostatné pohľadávky z obchodného styku (311A, 312A, 313A, 314A, 315A, 31XA) - /391A/	45			
2.	Čistá hodnota zákazky (316A)	46			
3.	Ostatné pohľadávky voči prepojeným účtovným jednotkám (351A) - /391A/	47			
4.	Ostatné pohľadávky v rámci podielevej účasti okrem pohľadávok voči prepojeným účtovným jednotkám (351A) - /391A/	48			
5.	Pohľadávky voči spoločníkom, členom a združeniu (354A, 355A, 358A, 35XA) - /391A/	49			
6.	Pohľadávky z derivátových operácií (373A, 376A)	50			
7.	Iné pohľadávky (335A, 336A, 33XA, 371A, 374A, 375A, 378A) - /391A/	51			
8.	Odložená daňová pohľadávka (481A)	52	3 8 5 4 9 9	3 8 5 4 9 9	4 0 2 7 1 5
B.III.	Krátkodobé pohľadávky súčet (r. 54 + r. 58 až r. 65)	53	3 0 6 1 0 2 6 0	3 0 5 8 3 4 4 0	2 9 3 0 4 2 6 2
B.III.1.	Pohľadávky z obchodného styku súčet (r. 55 až r. 57)	54	2 8 3 0 4 4 3 6	2 8 2 7 7 6 1 6	2 8 0 7 1 7 7 7
1.a.	Pohľadávky z obchodného styku voči prepojeným účtovným jednotkám (311A, 312A, 313A, 314A, 315A, 31XA) - /391A/	55	2 5 9 2 3 8 6 4	2 5 9 2 3 8 6 4	2 6 8 0 7 9 7 3
1.b.	Pohľadávky z obchodného styku v rámci podielevej účasti okrem pohľadávok voči prepojeným účtovným jednotkám (311A, 312A, 313A, 314A, 315A, 31XA) - /391A/	56			



Označenie a	STRANA AKTÍV b	Číslo riadku c	Bežné účtovné obdobie		Bezprostredne predchádzajúce účtovné obdobie
			1	2	3
			Brutto - časť 1 Korekcia - časť 2	Netto	Netto
1.c.	Ostatné pohľadávky z obchodného styku (311A, 312A, 313A, 314A, 315A, 31XA) - /391A/	57	2 3 8 0 5 7 2 2 6 8 2 0	2 3 5 3 7 5 2	1 2 6 3 8 0 4
2.	Čistá hodnota zákazky (316A)	58			
3.	Ostatné pohľadávky voči prepojeným účtovným jednotkám (351A) - /391A/	59			
4.	Ostatné pohľadávky v rámci podlelovej účasti okrem pohľadávok voči prepojeným účtovným jednotkám (351A) - /391A/	60			
5.	Pohľadávky voči spoločníkom, členom a združeniu (354A, 355A, 358A, 35XA, 398A) - /391A/	61			
6.	Sociálne poistenie (336A) - /391A/	62			
7.	Daňové pohľadávky a dotácie (341, 342, 343, 345, 346, 347) - /391A/	63	1 6 0 5 7 3 1	1 6 0 5 7 3 1	9 1 5 8 0 3
8.	Pohľadávky z derivátových operácií (373A, 376A)	64			
9.	Iné pohľadávky (335A, 33XA, 371A, 374A, 375A, 378A) - /391A/	65	7 0 0 0 9 3	7 0 0 0 9 3	3 1 6 6 8 2
B.IV.	<b>Krátkodobý finančný majetok súčet (r. 67 až r. 70)</b>	66			
B.IV.1.	Krátkodobý finančný majetok v prepojených účtovných jednotkách (251A, 253A, 256A, 257A, 25XA) - /291A, 29XA/	67			
2.	Krátkodobý finančný majetok bez krátkodobého finančného majetku v prepojených účtovných jednotkách (251A, 253A, 256A, 257A, 25XA) - /291A, 29XA/	68			
3.	Vlastné akcie a vlastné obchodné podiely (252)	69			
4.	Obstarávaný krátkodobý finančný majetok (259, 314A) - /291A/	70			



Označenie a	STRANA AKTÍV b	Číslo riadku c	Bežné účtovné obdobie		Bezprostredne predchádzajúce
			1	2	úctovné obdobie
			Brutto - časť 1 Korekcia - časť 2	Netto	Netto 3
B.V.	Finančné účty r. 72 + r. 73	71	2 7 5 5 6	2 7 5 5 6	2 3 1 2 2
B.V.1.	Peniaze (211, 213, 21X)	72	1 0 7 0	1 0 7 0	2 8 2
2.	Účty v bankách (221A, 22X, +/- 261)	73	2 6 4 8 6	2 6 4 8 6	2 2 8 4 0
C.	Časové rozlíšenie súčet (r. 75 až r. 78)	74	5 3 0 4	5 3 0 4	1 7 2 2 7
C.1.	Náklady budúcich období dlhodobé (381A, 382A)	75	1 0 3 4	1 0 3 4	2 5 0 0
2.	Náklady budúcich období krátkodobé (381A, 382A)	76	4 2 7 0	4 2 7 0	1 4 7 2 7
3.	Príjmy budúcich období dlhodobé (385A)	77			
4.	Príjmy budúcich období krátkodobé (385A)	78			

Označenie a	STRANA PASÍV b	Číslo riadku c	Bežné účtovné obdobie	Bezprostredne predchádzajúce
			4	úctovné obdobie
	SPOLU VLASTNÉ IMANIE A ZÁVÄZKY r. 80 + r. 101 + r. 141	79	1 1 4 6 3 1 9 8 4	9 4 6 0 6 3 3 0
A.	Vlastné imanie r. 81 + r. 85 + r. 86 + r. 87 + r. 90 + r. 93 + r. 97 + r. 100	80	1 3 4 3 4 5 8 9	1 4 0 1 3 7 8 0
A.I.	Základné imanie súčet (r. 82 až r. 84)	81	1 3 2 7 7 6	1 3 2 7 7 6
A.I.1.	Základné imanie (411 alebo +/- 491)	82	1 3 2 7 7 6	1 3 2 7 7 6
2.	Zmena základného imania +/- 419	83		
3.	Pohľadávky za upísané vlastné imanie (-/353)	84		
A.II.	Emlené ážio (412)	85		
A.III.	Ostatné kapitálové fondy (413)	86		
A.IV.	Zákonné rezervné fondy r. 88 + r. 89	87	1 3 2 7 7	1 3 2 7 7
A.IV.1.	Zákonný rezervný fond a nedeliteľný fond (417A, 418, 421A, 422)	88	1 3 2 7 7	1 3 2 7 7
2.	Rezervný fond na vlastné akcie a vlastné podlely (417A, 421A)	89		



Označenie a	STRANA PASÍV b	Číslo riadku c	Bežné účtovné obdobie 4	Bezprostredne predchádzajúce účtovné obdobie 5
A.V.	Ostatné fondy zo zisku r. 91 + r. 92	90		
A.V.1.	Štatutárne fondy (423, 42X)	91		
2.	Ostatné fondy (427, 42X)	92		
A.VI.	Oceňovacie rozdiely z precenenia súčet (r. 94 až r. 96)	93		
A.VI.1.	Oceňovacie rozdiely z precenenia majetku a záväzkov (+/- 414)	94		
2.	Oceňovacie rozdiely z kapitálových účastí (+/- 415)	95		
3.	Oceňovacie rozdiely z precenenia pri zlúčení, splnutí a rozdelení (+/- 416)	96		
A.VII.	Výsledok hospodárenia minulých rokov r. 98 + r. 99	97	1 3 5 7 7 2 7	1 3 5 2 1 1 8
A.VII.1	Nerozdelený zisk minulých rokov (428)	98	1 3 5 7 7 2 7	1 3 5 2 1 1 8
2.	Neuhradená strata minulých rokov (-/429)	99		
A.VIII.	Výsledok hospodárenia za účtovné obdobie po zdanení (+/- r. 01 - (r. 81 + r. 85 + r. 86 + r. 87 + r. 90 + r. 93 + r. 97 + r. 101 + r. 141)	100	1 1 9 3 0 8 0 9	1 2 5 1 5 6 0 9
B.	Záväzky r. 102 + r. 118 + r. 121 + r. 122 + r. 135 + r. 139 + r. 140	101	1 0 1 1 9 7 3 9 5	8 0 5 9 2 5 5 0
B.I.	Dlhodobé záväzky súčet (r. 103 + r. 107 až r. 117)	102	1 1 8 8 2	8 9 0 6
B.I.1.	Dlhodobé záväzky z obchodného styku súčet (r. 104 až r. 106)	103		
1.a.	Záväzky z obchodného styku voči prepojeným účtovným jednotkám (321A, 475A, 476A)	104		
1.b.	Záväzky z obchodného styku v rámci podielevej účasti okrem záväzkov voči prepojeným účtovným jednotkám (321A, 475A, 476A)	105		
1.c.	Ostatné záväzky z obchodného styku (321A, 475A, 476A)	106		
2.	Čistá hodnota zákazky (316A)	107		
3.	Ostatné záväzky voči prepojeným účtovným jednotkám (471A, 47XA)	108		
4.	Ostatné záväzky v rámci podielevej účasti okrem záväzkov voči prepojeným účtovným jednotkám (471A, 47XA)	109		
5.	Ostatné dlhodobé záväzky (479A, 47XA)	110		
6.	Dlhodobé prijaté preddavky (475A)	111		
7.	Dlhodobé zmenky na úhradu (478A)	112		
8.	Vydané dlhopisy (473A-/255A)	113		
9.	Záväzky zo sociálneho fondu (472)	114	1 1 8 8 2	8 9 0 6
10.	Iné dlhodobé záväzky (336A, 372A, 474A, 47XA)	115		
11.	Dlhodobé záväzky z derivátových operácií (373A, 377A)	116		
12.	Odlžený daňový záväzok (481A)	117		




Označenie a	STRANA PASÍV b	Číslo riadku c	Bežné účtovné obdobie 4	Bezprostredne predchádzajúce účtovné obdobie 5
B.II.	Dlhodobé rezervy r. 119 + r. 120	118		
B.II.1.	Zákonné rezervy (451A)	119		
2.	Ostatné rezervy (459A, 45XA)	120		
B.III.	Dlhodobé bankové úvery (461A, 46XA)	121		
B.IV.	Krátkodobé záväzky súčet (r. 123 + r. 127 až r. 135)	122	9 5 5 9 5 5 1 8	7 5 2 1 1 0 1 3
B.IV.1.	Záväzky z obchodného styku súčet (r. 124 až r. 126)	123	6 6 5 9 1 6 9 5	6 3 4 4 7 1 9 0
1.a.	Záväzky z obchodného styku voči prepojeným účtovným jednotkám (321A, 322A, 324A, 325A, 326A, 32XA, 475A, 476A, 478A, 47XA)	124	1 8 8 8 4 3 1	3 8 5 1 8 4 7
1.b.	Záväzky z obchodného styku v rámci podielevej účasť okrem záväzkov voči prepojeným účtovným jednotkám (321A, 322A, 324A, 325A, 326A, 32XA, 475A, 476A, 478A, 47XA)	125		
1.c.	Ostatné záväzky z obchodného styku (321A, 322A, 324A, 325A, 326A, 32XA, 475A, 476A, 478A, 47XA)	126	6 4 7 0 3 2 6 4	5 9 5 9 5 3 4 3
2.	Čistá hodnota zákazky (316A)	127		
3.	Ostatné záväzky voči prepojeným účtovným jednotkám (361A, 36XA, 471A, 47XA)	128	2 7 5 0 8 0 9 0	9 1 6 6 1 1 1
4.	Ostatné záväzky v rámci podielevej účasť okrem záväzkov voči prepojeným účtovným jednotkám (361A, 36XA, 471A, 47XA)	129		
5.	Záväzky voči spoločníkom a združeniu (364, 365, 366, 367, 368, 398A, 478A, 479A)	130	2 5 0 8 1 1	1 1 1 2 7 0 8
6.	Záväzky voči zamestnancom (331, 333, 33X, 479A)	131	6 7 7 6 4 1	6 1 5 3 3 0
7.	Záväzky zo sociálneho poistenia (336A)	132	4 5 1 0 9 8	4 1 5 3 8 2
8.	Daňové záväzky a dotácie (341, 342, 343, 345, 346, 347, 34X)	133	9 8 3 4 7	4 5 1 4 9 6
9.	Záväzky z derivátových operácií (373A, 377A)	134		
10.	Iné záväzky (372A, 379A, 474A, 475A, 479A, 47XA)	135	1 7 8 3 6	2 7 9 6
B.V.	Krátkodobé rezervy r. 137 + r. 138	136	5 5 8 9 9 9 5	5 3 7 2 6 3 1
B.V.1.	Zákonné rezervy (323A, 451A)	137	2 5 7 5 1 1	3 1 8 3 6 8
2.	Ostatné rezervy (323A, 32X, 459A, 45XA)	138	5 3 3 2 4 8 4	5 0 5 4 2 6 3
B.VI.	Bežné bankové úvery (221A, 231, 232, 23X, 461A, 46XA)	139		
B.VII.	Krátkodobé finančné výpomoci (241, 249, 24X, 473A, I-255A)	140		
C.	Časové rozlíšenie súčet (r. 142 až r. 145)	141		
C.1.	Výdavky budúcich období dlhodobé (383A)	142		
2.	Výdavky budúcich období krátkodobé (383A)	143		
3.	Výnosy budúcich období dlhodobé (384A)	144		
4.	Výnosy budúcich období krátkodobé (384A)	145		



Označenie a	Text b	Číslo riadku c	Skutočnosť	
			bežné účtovné obdobie	bezprostredne predchádzajúce účtovné obdobie
			1	2
*	Čistý obrat (časť účt. tr. 6 podľa zákona)	01	4 0 5 6 6 2 5 4 2	3 2 9 1 3 2 4 1 8
**	Výnosy z hospodárskej činnosti spolu súčet (r. 03 až r. 09)	02	4 0 7 0 7 5 4 5 5	3 2 9 6 9 9 1 5 8
I.	Tržby z predaja tovaru (604, 607)	03	1 0 6 8 8 0 2 3	8 5 9 4 5 4 0
II.	Tržby z predaja vlastných výrobkov (601)	04	3 8 9 3 8 2 9 6 9	3 1 6 0 4 6 6 4 7
III.	Tržby z predaja služieb (602, 606)	05		
IV.	Zmeny stavu vnútroorganizačných zásob (+/-) (účtová skupina 61)	06	1 2 8 7 5 3 9	5 3 1 4 3 6
V.	Aktívacia (účtová skupina 62)	07	1 2 5 3 7 4	3 5 3 0 4
VI.	Tržby z predaja dlhodobého nehmotného majetku, dlhodobého hmotného majetku a materiálu (641, 642)	08	1 8 7 5 4 5 2	2 5 3 1 6 2 9
VII.	Ostatné výnosy z hospodárskej činnosti (644, 645, 646, 648, 655, 657)	09	3 7 1 6 0 9 8	1 9 5 9 6 0 2
**	Náklady na hospodársku činnosť spolu r. 11 + r. 12 + r. 13 + r. 14 + r. 15 + r. 20 + r. 21 + r. 24 + r. 25 + r. 26	10	3 9 1 4 6 8 6 3 2	3 1 3 7 8 2 0 9 9
A.	Náklady vynaložené na obstaranie predaného tovaru (504, 507)	11	1 1 4 4 7 0 9 8	9 1 3 4 0 2 0
B.	Spotreba materiálu, energie a ostatných neskladovateľných dodávok (501, 502, 503)	12	3 4 0 1 7 2 7 6 5	2 7 2 7 3 1 3 5 1
C.	Opravné položky k zásobám (+/-) (505)	13	3 0 6 9 5 6	1 2 3 8 8
D.	Služby (účtová skupina 51)	14	1 3 2 6 9 2 0 7	1 0 3 3 7 3 4 4
E.	Osobné náklady (r. 16 až r. 19)	15	1 6 1 3 0 4 8 2	1 3 2 6 9 1 9 1
E.1.	Mzdové náklady (521, 522)	16	1 1 6 0 2 6 6 6	9 5 0 9 3 4 3
2.	Odmeny členom orgánov spoločnosti a družstva (523)	17		
3.	Náklady na sociálne poistenie (524, 525, 526)	18	4 1 6 5 6 3 3	3 4 4 2 3 2 7
4.	Sociálne náklady (527, 528)	19	3 6 2 1 8 3	3 1 7 5 2 1
F.	Dane a poplatky (účtová skupina 53)	20	8 1 6 7 6	5 4 2 9 1
G.	Odpisy a opravné položky k dlhodobému nehmotnému majetku a dlhodobému hmotnému majetku (r. 22 + r. 23)	21	6 4 7 0 5 0 5	6 2 5 4 8 4 3
G.1.	Odpisy dlhodobého nehmotného majetku a dlhodobého hmotného majetku (551)	22	6 4 7 0 5 0 5	6 2 5 4 8 4 3
2.	Opravné položky k dlhodobému nehmotnému majetku a dlhodobému hmotnému majetku (+/-) (553)	23		
H.	Zostatková cena predaného dlhodobého majetku a predaného materiálu (541, 542)	24	1 6 8 7 5 2 5	1 2 7 4 7 3 6
I.	Opravné položky k pohľadávkam (+/-) (547)	25	1 7 9 1	2 5 0 2 9
J.	Ostatné náklady na hospodársku činnosť (543, 544, 545, 546, 548, 549, 555, 557)	26	1 9 0 0 6 2 7	6 8 8 9 0 6
***	Výsledok hospodárenia z hospodárskej činnosti (+/-) (r. 02 - r. 10)	27	1 5 6 0 6 8 2 3	1 5 9 1 7 0 5 9



Ozna- čenie a	Text b	Číslo riadku c	Skutočnosť	
			bežné účtovné obdobie	bezprostredne predchádzajúce účtovné obdobie
			1	2
*	Pridaná hodnota (r. 03 + r. 04 + r. 05 + r. 06 + r. 07) - (r. 11 + r. 12 + r. 13 + r. 14)	28	3 6 2 8 7 8 7 9	3 2 9 9 2 8 2 4
**	Výnosy z finančnej činnosti spolu r. 30 + r. 31 + r. 35 + r. 39 + r. 42 + r. 43 + r. 44	29	1 2 6 8 3 8	6 8 2 5 9
VIII.	Tržby z predaja cenných papierov a podielov (861)	30		
IX.	Výnosy z dlhodobého finančného majetku súčet (r. 32 až r. 34)	31		
IX.1.	Výnosy z cenných papierov a podielov od prepojených účtovných jednotiek (665A)	32		
2.	Výnosy z cenných papierov a podielov v podielovej účasti okrem výnosov prepojených účtovných jednotiek (665A)	33		
3.	Ostatné výnosy z cenných papierov a podielov (665A)	34		
X.	Výnosy z krátkodobého finančného majetku súčet (r. 36 až r. 38)	35		
X.1.	Výnosy z krátkodobého finančného majetku od prepojených účtovných jednotiek (666A)	36		
2.	Výnosy z krátkodobého finančného majetku v podielovej účasti okrem výnosov prepojených účtovných jednotiek (666A)	37		
3.	Ostatné výnosy z krátkodobého finančného majetku (666A)	38		
XI.	Výnosové úroky (r. 40 + r. 41)	39		
XI.1.	Výnosové úroky od prepojených účtovných jednotiek (662A)	40		
2.	Ostatné výnosové úroky (662A)	41		
XII.	Kurzové zisky (663)	42	1 2 6 8 3 8	6 8 2 5 9
XIII.	Výnosy z precenenia cenných papierov a výnosy z derivátových operácií (664, 667)	43		
XIV.	Ostatné výnosy z finančnej činnosti (668)	44		
**	Náklady na finančnú činnosť spolu r. 46 + r. 47 + r. 48 + r. 49 + r. 52 + r. 53 + r. 54	45	1 5 5 5 5 3	2 9 8 9 3
K.	Predané cenné papiere a podiely (561)	46		
L.	Náklady na krátkodobý finančný majetok (566)	47		
M.	Opravné položky k finančnému majetku (+/-) (565)	48		
N.	Nákladové úroky (r. 50 + r. 51)	49		
N.1.	Nákladové úroky pre prepojené účtovné jednotky (562A)	50		
2.	Ostatné nákladové úroky (562A)	51		
O.	Kurzové straty (563)	52	1 5 3 4 4 1	2 6 9 8 5
P.	Náklady na precenenie cenných papierov a náklady na derivátové operácie (564, 567)	53		
Q.	Ostatné náklady na finančnú činnosť (568, 569)	54	2 1 1 2	2 9 0 8



Ozna- čenie a	Text b	Číslo- riadku c	Skutočnosť	
			bežné účtovné obdobie 1	bezprostredne predchádzajúce účtovné obdobie 2
***	Výsledok hospodárenia z finančnej činnosti (+/-) (r. 29 - r. 45)	55	- 2 8 7 1 5	3 8 3 6 6
****	Výsledok hospodárenia za účtovné obdobie pred zdanením (+/-) (r. 27 + r. 55)	56	1 5 5 7 8 1 0 8	1 5 9 5 5 4 2 5
R.	Daň z príjmov (r. 58 + r. 59)	57	3 6 4 7 2 9 9	3 4 3 9 8 1 6
R.1	Daň z príjmov splatná (591, 595)	58	3 6 3 0 0 8 3	3 7 2 0 6 1 3
2.	Daň z príjmov odložená (+/-) (592)	59	1 7 2 1 6	- 2 8 0 7 9 7
S.	Prevod podielov na výsledku hospodárenia spoločníkom (+/- 596)	60		
****	Výsledok hospodárenia za účtovné obdobie po zdanení (+/-) (r. 56 - r. 57 - r. 60)	61	1 1 9 3 0 8 0 9	1 2 5 1 5 6 0 9

## Poznámky k účtovnej závierke zostavenej k 31. decembru 2018

### I. VŠEOBECNÉ INFORMÁCIE

#### 1. Názov a sídlo

Vaillant Industrial Slovakia s.r.o.  
Jurkovičova 45  
909 01 Skalica

Spoločnosť Vaillant Industrial Slovakia s.r.o. (ďalej len „Spoločnosť“) bola založená 14. mája 2004 a zapísaná do obchodného registra 6. augusta 2004 (Obchodný register Okresného súdu v Trnave, oddiel Sro, vložka 18214/T). Identifikačné číslo organizácie (IČO) je 35 895 772, daňové identifikačné číslo je 2021878001. V roku 2006 spoločnosť Vaillant Industrial Slovakia s.r.o. zmenila oficiálne sídlo spoločnosti z adresy Palackého 35, Trenčín na adresu Jurkovičova 45, Skalica. Výrobná prevádzka spolu s administratívnou časťou spoločnosti je umiestnená naďalej v obci Trenčianske Stankovce, Johanna Vaillantova 3000/1.

#### Opis vykonávanej činnosti Spoločnosti

Hlavnými činnosťami spoločnosti sú:

- kompletovanie mechanických častí (súčiastok) do technologických celkov, ktoré sa používajú na výrobu vyhrievacích telies
- kúpa tovaru na účely jeho predaja iným prevádzkovateľom živnosti (veľkoobchod)
- kúpa tovaru na účely jeho predaja konečnému spotrebiteľovi (maloobchod)
- sprostredkovateľská činnosť v rozsahu voľnej živnosti

#### 2. Neobmedzené ručenie

Spoločnosť nie je neobmedzene ručiacim spoločníkom v iných účtovných jednotkách.

#### 3. Dátum schválenia účtovnej závierky za predchádzajúce účtovné obdobie

Valné zhromaždenie schválilo dňa 24. septembra 2018 účtovnú závierku Spoločnosti za predchádzajúce účtovné obdobie.

#### 4. Právny dôvod na zostavenie účtovnej závierky

Účtovná závierka Spoločnosti k 31. decembru 2018 je zostavená ako riadna účtovná závierka podľa § 17 ods. 6 zákona NR SR č. 431/2002 Z.z. o účtovníctve v znení neskorších predpisov (ďalej len „zákon o účtovníctve“) za účtovné obdobie od 1. januára 2018 do 31. decembra 2018.

#### 5. Údaje o skupine

Konsolidovanú účtovnú závierku za najmenšiu skupinu, ktorej súčasťou je Spoločnosť ako dcérska účtovná jednotka, zostavuje Vaillant GmbH so sídlom Berghauser Str. 40, 42859 Remscheid, Nemecko. Kópiu konsolidovanej účtovnej závierky je možné vyžiadať v sídle uvedenej spoločnosti.

Konsolidovanú účtovnú závierku za najväčšiu skupinu, ktorej súčasťou je aj konsolidovaná účtovná závierka podľa prvej vety zostavuje John Vaillant GmbH & Co KG so sídlom Schallbruch 33, 42781 Haan v Nemecku. Kópiu konsolidovanej účtovnej závierky je možné vyžiadať v sídle uvedenej spoločnosti.

## 6. Počet zamestnancov

Názov položky	Stav k 31.12.2018	Stav k 31.12.2017
Priemerný prepočítaný počet zamestnancov	855	736
Stav zamestnancov ku dňu, ku ktorému sa zostavuje účtovná závierka, z toho:	868	792
<i>počet vedúcich zamestnancov</i>	8	8

## 7. Dátum schválenia audítora Spoločnosti

Valné zhromaždenie Spoločnosti schválilo dňa 24. septembra 2018 spoločnosť PricewaterhouseCoopers Slovensko, s.r.o. ako audítora účtovnej závierky za finančný rok končiaci 31. decembra 2018.

## 8. Orgány a spoločníci Spoločnosti

### Orgány Spoločnosti

	Stavk 31.12.2018	Stavk 31.12.2017
Konatelia:	Radovan Prístavok Ing. Peter Kuba Vladimír Klučina Karsten Kock Dr. Norbert Michael Georg Schiedeck	Radovan Prístavok Ing. Peter Kuba Vladimír Klučina Karsten Kock Dr. Carsten Voigtländer (do 22.06.2018) Dr. Dietmar Meister (do 22.06.2018) Dr. Norbert Michael Georg Schiedeck

### Spoločníci Spoločnosti

Štruktúra spoločníkov Spoločnosti k 31. decembru 2018 a k 31. decembru 2017:

Spoločník, akcionár	Výška podielu na základnom imaní		Podiel na hlasovacích právach v %	Iný podiel na ostatných položkách VI ako na ZI v %
	absolútne	v %		
Vaillant GmbH, Berghauser Strasse 40, Remscheid, SRN	132 776	100	100	100
<b>Spolu</b>	<b>132 776</b>	<b>100</b>	<b>100</b>	<b>100</b>

V priebehu účtovného obdobia nedošlo k zmene štruktúry spoločníkov.

## II. INFORMÁCIE O PRIJATÝCH POSTUPOCH

### a) Východiská pre zostavenie účtovnej závierky

Účtovná závierka Spoločnosti bola zostavená za predpokladu nepretržitého trvania jej činnosti v súlade so zákonom o účtovníctve platným v Slovenskej republike a nadväzujúcimi postupmi účtovania.

Účtovníctvo vedie Spoločnosť na základe dodržania časovej a vecnej súvislosti nákladov a výnosov. Za základ sa berú všetky náklady a výnosy, ktoré sa vzťahujú na účtovné obdobie bez ohľadu na dátum ich platenia.

Peňažné údaje v účtovnej závierke sú uvedené v celých EUR, pokiaľ nie je určené inak.

Účtovné metódy a všeobecné účtovné zásady Spoločnosť aplikovala konzistentne s predchádzajúcim účtovným obdobím.

### b) Dlhodobý nehmotný a dlhodobý hmotný majetok

Dlhodobý majetok nakupovaný sa oceňuje obstarávacou cenou, ktorá zahŕňa cenu, za ktorú sa majetok obstaral, a náklady súvisiace s obstaraním (clo, prepravu, montáž, poistné a pod.). Súčasťou obstarávacej ceny dlhodobého nehmotného a hmotného majetku môžu byť aj úroky z úverov, ak sa tak Spoločnosť rozhodla do momentu zaradenia majetku do používania.

Hodnota obstarávaného dlhodobého hmotného majetku, ktorý sa používa, sa zníži o opravnú položku vo výške zodpovedajúcej opotrebeniu.

Dlhodobý majetok vytvorený vlastnou činnosťou sa oceňuje vlastnými nákladmi. Vlastnými nákladmi sú všetky priame náklady vynaložené na výrobu alebo inú činnosť a všetky nepriame náklady vzťahujúce sa na výrobu alebo inú činnosť.

Dlhodobý nehmotný majetok sa odpisuje podľa odpisového plánu, ktorý bol zostavený na základe predpokladanej doby jeho používania zodpovedajúcej spotrebe budúcich ekonomických úžitkov z majetku. Odpisovať sa začína prvým dňom mesiaca nasledujúceho po uvedení majetku do používania. Nehmotný majetok, ktorého obstarávacia cena (resp. vlastné náklady) neprevyší 2 400 EUR, sa zaraďuje na účty dlhodobého majetku a odpisuje sa jednorazovo pri uvedení do používania.

Predpokladaná doba používania, metóda odpisovania a odpisová sadzba sú uvedené v nasledujúcej tabuľke:

	Predpokladaná doba používania v rokoch	Metóda odpisovania	Ročná odpisová sadzba v %
Softvér	3	rovnomerne	33,33
Ocenené práva (licencie)	2-5	rovnomerne	50-20
Nehmotný majetok, ktorého obstarávacia cena neprevyší 2 400 EUR		Jednorazovo	100

Dlhodobý hmotný majetok sa odpisuje podľa odpisového plánu, ktorý bol zostavený na základe predpokladanej doby jeho používania zodpovedajúcej spotrebe budúcich ekonomických úžitkov z majetku. Odpisovať sa začína prvým dňom mesiaca nasledujúceho po uvedení majetku do používania. Hmotný majetok, ktorého obstarávacia cena (resp. vlastné náklady) neprevyší 1 700 EUR, sa zaraďuje na účty dlhodobého majetku a odpisuje sa jednorazovo pri uvedení do používania.

Predpokladaná doba používania, metóda odpisovania a odpisová sadzba sú uvedené v nasledujúcej tabuľke:

	Predpokladaná doba používania v rokoch	Metóda odpisovania	Ročná odpisová sadzba v %
Budovy, haly, stavby	20	rovnomerne	5
Samostatný hnuťelný majetok			
Stroje, prístroje, zariadenia	4 – 12	rovnomerne	25 – 8,33
Dopravné prostriedky	4	rovnomerne	25
Hmotný majetok, ktorého obstarávacia cena neprevyší 1 700 EUR		Jednorazovo	100

V prípade prechodného zníženia úžitkovej hodnoty dlhodobého majetku, ktorá bola zistená pri inventarizácii a je výrazne nižšia ako jeho ocenenie v účtovníctve po odpočítaní oprávok, je vytvorená opravná položka na úroveň jeho zistenej úžitkovej hodnoty.

**c) Zásoby**

Zásoby nakupované sa oceňujú obstarávacou cenou, ktorá zahrňuje cenu, za ktorú sa majetok obstaral, a náklady súvisiace s obstaraním (clo, prepravu, poisťné, provízie a pod.) znížené o zľavy z ceny. Zľava z ceny poskytnutá k už predaným alebo spotrebovaným zásobám sa účtuje ako zníženie nákladov na predané alebo spotrebované zásoby. Spoločnosť účtuje o zásobách spôsobom A tak, ako to definujú postupy účtovania. Úbytok zásob sa účtuje v cene zistenej metódou váženého aritmetického priemeru.

Zásoby vytvorené vlastnou činnosťou sa oceňujú vlastnými nákladmi. Vlastné náklady sú priame náklady (prlame materiál, prlame mzdy a ostatné priame náklady) a časť nepriamych nákladov bezprostredne súvisiacich s vytvorením zásob vlastnou činnosťou (výrobná réžia). Výrobná réžia sa do vlastných nákladov zahrňuje v závislosti od stupňa rozpracovanosti týchto zásob.

Ak sú obstarávacia cena alebo vlastné náklady zásob vyššie než ich čistá realizačná hodnota ku dňu, ku ktorému sa zostavuje účtovná závierka, vytvára sa opravná položka k zásobám vo výške rozdielu medzi ich ocenením v účtovníctve a ich čistou realizačnou hodnotou. Čistá realizačná hodnota je predpokladaná predajná cena zásob znížená o predpokladané náklady na ich dokončenie a náklady súvisiace s ich predajom.

**d) Pohľadávky**

Pohľadávky sa pri ich vzniku oceňujú ich menovitou hodnotou. Opravná položka sa vytvára k pochybným a nedobytným pohľadávkam, kde existuje riziko nevymožiteľnosti pohľadávok.

Ak je zostatková doba splatnosti pohľadávky dlhšia než jeden rok, vytvára sa opravná položka, ktorá predstavuje rozdiel medzi menovitou a súčasnou hodnotou pohľadávky. Súčasná hodnota pohľadávky sa počíta ako súčet súčinov budúcich peňažných príjmov a príslušných diskontných faktorov.

**e) Finančné účty**

Finančné účty tvorí peňažná hotovosť a zostatky na bankových účtoch, pričom riziko zmeny hodnoty tohto majetku je zanedbateľne nízke.

**f) Náklady budúcich období a príjmy budúcich období**

Náklady budúcich období a príjmy budúcich období sú vykázané vo výške, ktorá je potrebná na dodržanie zásady vecnej a časovej súvislosti s účtovným obdobím.

**g) Opravné položky**

Opravné položky sa tvoria na základe zásady opatrnosti, ak je opodstatnené predpokladať, že došlo k zníženiu hodnoty majetku oproti jeho oceneniu v účtovníctve. Opravná položka sa účtuje v sume opodstatneného predpokladu zníženia hodnoty majetku oproti jeho oceneniu v účtovníctve.

**h) Rezervy**

Rezerva je záväzok predstavujúci existujúcu povinnosť Spoločnosti, ktorá vznikla z minulých udalostí a je pravdepodobné, že v budúcnosti zníži jej ekonomické úžitky. Rezervy sú záväzky s neurčitým časovým vymedzením alebo výškou a oceňujú sa odhadom v sume potrebnej na splnenie existujúcej povinnosti ku dňu, ku ktorému sa zostavuje účtovná závierka.

Tvorba rezervy sa účtuje na vecne príslušný nákladový alebo majetkový účet, ku ktorému záväzok prislúcha. Použitie rezervy sa účtuje na ľarchu vecne príslušného účtu rezerv so súvzťažným zápisom v prospech vecne príslušného účtu záväzkov. Rozpustenie nepotrebné rezervy alebo jej časti sa účtuje opačným účtovným zápisom ako sa účtovala tvorba rezervy.

Rezerva na bonusy, rabaty, skontá a vrátenie kúpnej ceny pri reklamácii sa tvorí ako zníženie pôvodne dosiahnutých výnosov so súvzťažným zápisom v prospech účtu rezerv.

Spoločnosť vytvorila rezervy najmä na nevyfakturované služby a dodávky, odmeny a nevyčerpané dovolenky. Spoločnosť očakáva použitie rezerv počas nasledujúceho roka.

**l) Závazky**

Závazky pri ich vzniku sa oceňujú menovitou hodnotou. Závazky pri ich prevzatí sa oceňujú obstarávacou cenou. Ak sa pri inventarizácii zistí, že suma záväzkov je iná ako ich výška v účtovníctve, uvedú sa záväzky v účtovníctve a v účtovnej závierke v tomto zistenom ocenení.

**j) Zamestnanecké požitky**

Platy, mzdy, príspevky do štátnych dôchodkových a poisťných fondov, platená ročná dovolenka a platená zdravotná dovolenka, bonusy a ostatné nepeňažné požitky (napr. zdravotná starostlivosť) sa účtujú v účtovnom období, s ktorým vecne a časovo súvisia.

**k) Splatná daň z príjmu**

Daň z príjmov sa účtuje do nákladov Spoločnosti v období vzniku daňovej povinnosti a v priloženom výkaze ziskov a strát Spoločnosti je vypočítaná zo základu vyplývajúceho z hospodárskeho výsledku pred zdanením, ktorý bol upravený o prípočítateľné a odpočítateľné položky z titulu trvalých a dočasných úprav daňového základu a umorenia straty. Daňový záväzok je uvedený po znížení o preddavky na daň z príjmov, ktoré Spoločnosť uhradila v priebehu roka. V prípade, že uhradené preddavky na daň z príjmu v priebehu roka sú vyššie ako daňová povinnosť za tento rok, Spoločnosť vykazuje výslednú daňovú pohľadávku.

**l) Odložená daň z príjmu**

Odložená daň z príjmu vyplýva z:

- a) rozdielov medzi účtovnou hodnotou majetku a účtovnou hodnotou záväzkov vykázanou v súvahe a ich daňovou základňou,
- b) možnosti umorovať daňovú stratu v budúcnosti, pod ktorou sa rozumie možnosť odpočítať daňovú stratu od základu dane v budúcnosti,
- c) možnosti previesť nevyužitú daňovú odpočty a iné daňové nároky do budúcich období.

Odložená daňová pohľadávka sa účtuje iba do takej výšky, do akej je pravdepodobné, že bude možné dočasné rozdiely vyrovnáť voči budúcemu základu dane.

Pri výpočte odloženej dane sa použije sadzba dane z príjmov, o ktorej sa predpokladá, že bude platiť v čase vyrovnania odloženej dane.

**m) Výdavky budúcich období a výnosy budúcich období**

Výdavky budúcich období a výnosy budúcich období sú vykázané vo výške, ktorá je potrebná na dodržanie zásady vecnej a časovej súvislosti s účtovným obdobím.

**n) Leasing (Spoločnosť je nájomca)**

Operatívny leasing. Prenájom majetku formou operatívneho leasingu sa účtuje do nákladov priebežne počas doby trvania leasingovej zmluvy.

**o) Cudzía mena**

Majetok a záväzky vyjadrené v cudzej mene (okrem preddavkov prijatých a poskytnutých) sa prepočítavajú na eurá referenčným výmenným kurzom určeným a vyhláseným Európskou centrálnou bankou alebo Národnou bankou Slovenska v deň predchádzajúci dňu uskutočnenia účtovného prípadu alebo v deň, ku ktorému sa zostavuje účtovná závierka. Vzniknuté kurzové rozdiely sa účtujú s vplyvom na výsledok hospodárenia.

**p) Vykazovanie výnosov**

Výnosy z predaja výrobkov a tovaru sa vykazujú v momente prenosu rizika a vlastníctva výrobku a tovaru, obvykle po dodávke. Ak sa Spoločnosť zaviazala dopraviť výrobky a tovar na určité miesto, výnosy sa vykazujú v momente doručenia výrobku a tovaru do cieľového miesta.

Výnosy z predaja služieb sa vykazujú v účtovnom období, v ktorom boli služby poskytnuté s ohľadom na stav rozpracovanosti danej služby. Tento je zistený na základe skutočne poskytnutých služieb ako pomernej časti k celkovému rozsahu dohodnutých služieb.

Výnosy sa vykazujú po odpočítaní dane z pridanej hodnoty, zliav a zrážok (rabaty, bonusy, skontá, dobropisy a pod.). Výnosové úroky sa účtujú rovnomerne v účtovných obdobiach, ktorých sa vecne a časovo týkajú.

Výnosy Spoločnosti tvoria najmä tržby z predaja vlastných výrobkov.

### III. INFORMÁCIE, KTORÉ DOPLŇUJÚ A VYSVETĽUJÚ POLOŽKY SÚVAHY

#### AKTÍVA

#### 1. Dlhodobý nehmotný majetok

Prehľad pohybu dlhodobého nehmotného majetku za bežné účtovné obdobie je uvedený nižšie:

Dlhodobý nehmotný majetok Prvotné ocenenie	Aktívované náklady na vývoj		Softvér	Oceniteľné práva	Goodwill	Ostatný DNM	Obstarávaný DNM	Poskytnuté prediavky na DNM	Spolu
	0	317 329							
Stav k 1.1.2018	0	317 329	545 495	0	12 069	4 347	0	0	879 240
Prírastky	0	0	0	0	0	0	0	0	0
Úbytky	0	34 470	0	0	0	0	0	0	34 470
Presuny	0	36 733	0	0	0	-4 347	0	0	32 386
Stav k 31.12.2018	0	319 592	545 495	0	12 069	0	0	0	877 156
Oprávky									
Stav k 1.1.2018	0	244 126	537 296	0	12 069	0	0	0	793 491
Prírastky	0	24 716	4 350	0	0	0	0	0	29 066
Úbytky	0	34 470	0	0	0	0	0	0	34 470
Presuny	0	0	0	0	0	0	0	0	0
Stav k 31.12.2018	0	234 372	541 646	0	12 069	0	0	0	788 087
Opravné položky									
Stav k 1.1.2018	0	0	0	0	0	0	0	0	0
Prírastky	0	0	0	0	0	0	0	0	0
Úbytky	0	0	0	0	0	0	0	0	0
Presuny	0	0	0	0	0	0	0	0	0
Stav k 31.12.2018	0	0	0	0	0	0	0	0	0
Zostatková hodnota									
Stav k 1.1.2018	0	73 203	8 199	0	0	4 347	0	0	85 749
Stav k 31.12.2018	0	85 220	3 849	0	0	0	0	0	89 069

Informácie za predchádzajúce účtovné obdobie sú uvedené v nasledujúcej tabuľke:

Dlhodobý nehmotný majetok	Aktívované náklady na vývoj			Oceniteľné práva	Goodwill	Ostatný DNM	Obstarávaný DNM	Poskytnuté prediávky na DNM	Spolu
	Prípravné	Softvér	Prípravné						
Prvotné ocenenie									
Stav k 1.1.2017	0	280 755	545 495	0	12 069	0	0	0	838 319
Prírastky	0	0	0	0	0	0	37 299	3 622	40 921
Úbytky	0	0	0	0	0	0	0	0	0
Presuny	0	36 574	0	0	0	0	-32 952	-3 622	0
<b>Stav k 31.12.2017</b>	<b>0</b>	<b>317 329</b>	<b>545 495</b>	<b>0</b>	<b>12 069</b>	<b>0</b>	<b>4 347</b>	<b>0</b>	<b>879 240</b>
Oprávky									
Stav k 1.1.2017	0	220 396	532 946	0	12 069	0	0	0	765 411
Prírastky	0	23 730	4 350	0	0	0	0	0	28 080
Úbytky	0	0	0	0	0	0	0	0	0
Presuny	0	0	0	0	0	0	0	0	0
<b>Stav k 31.12.2017</b>	<b>0</b>	<b>244 126</b>	<b>537 296</b>	<b>0</b>	<b>12 069</b>	<b>0</b>	<b>0</b>	<b>0</b>	<b>793 491</b>
Opravné položky									
Stav k 1.1.2017	0	0	0	0	0	0	0	0	0
Prírastky	0	0	0	0	0	0	0	0	0
Úbytky	0	0	0	0	0	0	0	0	0
Presuny	0	0	0	0	0	0	0	0	0
<b>Stav k 31.12.2017</b>	<b>0</b>	<b>0</b>	<b>0</b>	<b>0</b>	<b>0</b>	<b>0</b>	<b>0</b>	<b>0</b>	<b>0</b>
Zostatková hodnota									
Stav k 1.1.2017	0	60 359	12 549	0	0	0	0	0	72 908
Stav k 31.12.2017	0	73 203	8 199	0	0	0	4 347	0	85 749

Informácie o záložnom práve prípadne obmedzenom práve disponovať s dlhodobým nehmotným majetkom:

Dlhodobý nehmotný majetok	Hodnota k 31.12.2018	Hodnota k 31.12.2017
Dlhodobý nehmotný majetok, na ktorý je zriadené záložné právo	0	0
Dlhodobý nehmotný majetok, pri ktorom má účtovná jednotka obmedzené právo s ním nakladať	0	0

## 2. Dlhodobý hmotný majetok

Prehľad pohybu dlhodobého hmotného majetku za bežné účtovné obdobie je uvedený nižšie:

Dlhodobý hmotný majetok	Pozemky	Stavby	Samostatné hnutelné veci a súbory hnutelných vecí	Pestovateľské celky trvalých porastov	Základné stádo a ťažné zvieratá	Ostatný DHM	Obstarávaný DHM	Poskytnuté preddavky na DHM	Spolu
<b>Prvotné ocenenie</b>									
Stav k 1.1.2018	1 308 232	24 935 962	47 295 354	0	0	1 093 051	4 049 549	49 728	78 731 876
Prírastky	0	0	0	0	0	0	9 549 478	999 417	10 548 895
Úbytky	0	0	360 469	0	0	104 132	0	0	464 601
Presuny	0	241 198	4 904 026	0	0	471 415	-5 649 026	0	-32 386
<b>Stav k 31.12.2018</b>	<b>1 308 232</b>	<b>25 177 160</b>	<b>51 838 912</b>	<b>0</b>	<b>0</b>	<b>1 460 334</b>	<b>7 950 001</b>	<b>1 049 145</b>	<b>88 783 784</b>
<b>Oprávky</b>									
Stav k 1.1.2018	0	6 578 944	30 852 811	0	0	595 380	0	0	38 027 135
Prírastky	0	1 270 177	4 960 036	0	0	245 970	0	0	6 476 183
Úbytky	0	0	360 469	0	0	104 132	0	0	464 601
Presuny	0	0	0	0	0	0	0	0	0
<b>Stav k 31.12.2018</b>	<b>0</b>	<b>7 849 121</b>	<b>35 452 378</b>	<b>0</b>	<b>0</b>	<b>737 218</b>	<b>0</b>	<b>0</b>	<b>44 038 717</b>
<b>Opravné položky</b>									
Stav k 1.1.2018	0	0	0	0	0	0	0	0	0
Prírastky	0	0	0	0	0	0	0	0	0
Úbytky	0	0	0	0	0	0	0	0	0
Presuny	0	0	0	0	0	0	0	0	0
<b>Stav k 31.12.2018</b>	<b>0</b>	<b>0</b>	<b>0</b>	<b>0</b>	<b>0</b>	<b>0</b>	<b>0</b>	<b>0</b>	<b>0</b>
<b>Zostatková hodnota</b>									
Stav k 1.1.2018	1 308 232	18 357 018	16 442 543	0	0	497 671	4 049 549	49 728	40 704 741
Stav k 31.12.2018	1 308 232	17 328 039	16 386 534	0	0	723 116	7 950 001	1 049 145	44 745 067

Informácie za predchádzajúce účtovné obdobie sú uvedené v nasledujúcej tabuľke:

Dlhodobý hmotný majetok	Pozemky	Stavby	Samostatné hnutelné veci a súbory hnutelných vecí	Pestovateľské celky trvalých porastov	Základné stádo a ťažné zvieratá	Ostatný DHM	Obstarávaný DHM	Poskytnuté preddavky na DHM	Spolu
Prvotné ocenenie									
Stav k 1.1.2017	1 308 232	12 065 109	42 811 894	0	0	602 804	13 758 405	82 916	70 629 360
Prírastky	0	0	0	0	0	0	8 604 650	562 905	9 167 655
Úbytky	0	51 572	997 018	0	0	16 449	0	0	1 065 039
Presuny	0	12 922 425	5 480 478	0	0	506 696	-18 313 506	-596 093	0
Stav k 31.12.2017	1 308 232	24 935 962	47 295 354	0	0	1 093 051	4 049 549	49 728	78 731 876
Oprávky									
Stav k 1.1.2017	0	5 673 228	26 703 568	0	0	485 110	0	0	32 861 906
Prírastky	0	957 288	5 146 261	0	0	126 719	0	0	6 230 268
Úbytky	0	51 572	997 018	0	0	16 449	0	0	1 065 039
Presuny	0	0	0	0	0	0	0	0	0
Stav k 31.12.2017	0	6 578 944	30 852 811	0	0	595 380	0	0	38 027 135
Opravné položky									
Stav k 1.1.2017	0	0	0	0	0	0	0	0	0
Prírastky	0	0	0	0	0	0	0	0	0
Úbytky	0	0	0	0	0	0	0	0	0
Presuny	0	0	0	0	0	0	0	0	0
Stav k 31.12.2017	0	0	0	0	0	0	0	0	0
Zostatková hodnota									
Stav k 1.1.2017	1 308 232	6 391 881	16 108 326	0	0	117 694	13 758 405	82 916	37 767 454
Stav k 31.12.2017	1 308 232	18 357 018	16 442 543	0	0	497 671	4 049 549	49 728	40 704 741

Informácie o záložnom práve prípadne obmedzenom práve disponovať s dlhodobým hmotným majetkom:

Dlhodobý hmotný majetok	Hodnota k 31.12.2018	Hodnota k 31.12.2017
Dlhodobý hmotný majetok, na ktorý je zriadené záložné právo	0	0
Dlhodobý hmotný majetok, pri ktorom má účtovná jednotka obmedzené právo s ním nakladať	0	0

### 3. Zásoby

Vývoj opravnej položky k zásobám v priebehu bežného účtovného obdobia je uvedený v nasledujúcej tabuľke:

Zásoby	Stav k 1.1.2018	Tvorba OP	Zúčtovanie OP z dôvodu zániku opodstatnenosti	Zúčtovanie OP z dôvodu vyradenia majetku z účtovníctva	Stav k 31.12.2018
Materiál	33 667	63 820	0	0	97 487
Nedokončená výroba a polotovary vlastnej výroby	140 269	231 190	0	0	371 459
Výrobky	4 352	431	0	0	4 783
Tovar	2 811	11 514	0	0	14 325
<b>Zásoby spolu</b>	<b>181 099</b>	<b>306 955</b>	<b>0</b>	<b>0</b>	<b>488 054</b>

Zníženie čistej realizačnej hodnoty zásob bolo zohľadnené vytvorením opravnej položky. Čistá realizačná hodnota zásob sa znížila predovšetkým v dôsledku zmeny výrobného sortimentu.

Informácie za predchádzajúce účtovné obdobie sú uvedené v nasledujúcej tabuľke:

Zásoby	Stav k 1.1.2017	Tvorba OP	Zúčtovanie OP z dôvodu zániku opodstatnenosti	Zúčtovanie OP z dôvodu vyradenia majetku z účtovníctva	Stav k 31.12.2017
Materiál	21 363	12 304	0	0	33 667
Nedokončená výroba a polotovary vlastnej výroby	140 429	0	160	0	140 269
Výrobky	563	3 789	0	0	4 352
Tovar	6 355	0	3 544	0	2 811
<b>Zásoby spolu</b>	<b>188 710</b>	<b>16 093</b>	<b>3 704</b>	<b>0</b>	<b>181 099</b>

Spoločnosť nemá zásoby, na ktoré je zriadené záložné právo a ani zásoby, pri ktorých má Spoločnosť obmedzené právo nakladať s nimi.

#### 4. Pohľadávky

Vývoj opravnej položky v priebehu bežného účtovného obdobia je zobrazený v nasledujúcej tabuľke:

Pohľadávky	Stav k	Tvorba OP	Zúčtovanie OP z dôvodu zániku opodstatnenosti	Zúčtovanie OP z dôvodu vyradenia majetku z účtovníctva	Stav k
	1.1.2018	1 791	0	0	31.12.2018
Krátkodobé pohľadávky z obchodného styku, z toho:	25 029	1 791	0	0	26 820
Pohľadávky voči prepojeným účtovným jednotkám	0	0	0	0	0
Pohľadávky v rámci podielovej účasti okrem pohľadávok voči prepojeným účtovným jednotkám	0	0	0	0	0
Ostatné pohľadávky z obchodného styku	25 029	1 791	0	0	26 820
Ostatné krátkodobé pohľadávky, z toho:	0	0	0	0	0
Krátkodobé pohľadávky spolu	25 029	1 791	0	0	26 820

Informácie za predchádzajúce účtovné obdobie sú uvedené v nasledujúcej tabuľke:

Pohľadávky	Stav k	Tvorba OP	Zúčtovanie OP z dôvodu zániku opodstatnenosti	Zúčtovanie OP z dôvodu vyradenia majetku z účtovníctva	Stav k
	1.1.2017	25 029	0	0	31.12.2017
Krátkodobé pohľadávky z obchodného styku, z toho:	0	25 029	0	0	25 029
Pohľadávky voči prepojeným účtovným jednotkám	0	0	0	0	0
Pohľadávky v rámci podielovej účasti okrem pohľadávok voči prepojeným účtovným jednotkám	0	0	0	0	0
Ostatné pohľadávky z obchodného styku	0	25 029	0	0	25 029
Ostatné krátkodobé pohľadávky, z toho:	0	0	0	0	0
Krátkodobé pohľadávky spolu	0	25 029	0	0	25 029

Dlhodobé pohľadávky Spoločnosti sú v lehote splatnosti. Veková štruktúra krátkodobých pohľadávok Spoločnosti k 31. decembru 2018 je uvedená v nasledujúcej tabuľke:

Názov položky	V lehote splatnosti	Po lehote splatnosti	Pohľadávky spolu
Krátkodobé pohľadávky z obchodného styku, z toho:	26 992 576	1 311 860	28 304 436
Pohľadávky voči prepojeným účtovným jednotkám	25 910 178	13 686	25 923 864
Ostatné pohľadávky z obchodného styku	1 082 398	1 298 174	2 380 572
<b>Ostatné krátkodobé pohľadávky, z toho:</b>	<b>2 305 624</b>	<b>0</b>	<b>2 305 624</b>
Daňové pohľadávky a dotácie	1 605 731	0	1 605 731
Iné pohľadávky	700 093	0	700 093
<b>Krátkodobé pohľadávky spolu</b>	<b>29 298 400</b>	<b>1 311 860</b>	<b>30 610 260</b>

Informácie za predchádzajúce účtovné obdobie sú uvedené v nasledujúcej tabuľke:

Názov položky	V lehote splatnosti	Po lehote splatnosti	Pohľadávky spolu
Krátkodobé pohľadávky z obchodného styku, z toho:	27 844 054	252 752	28 096 806
Pohľadávky voči prepojeným účtovným jednotkám	26 670 680	137 283	26 807 973
Ostatné pohľadávky z obchodného styku	1 173 374	115 469	1 288 833
<b>Ostatné krátkodobé pohľadávky, z toho:</b>	<b>1 232 485</b>	<b>0</b>	<b>1 232 485</b>
Daňové pohľadávky a dotácie	915 803	0	915 803
Iné pohľadávky	316 682	0	316 682
<b>Krátkodobé pohľadávky spolu</b>	<b>29 076 539</b>	<b>252 752</b>	<b>29 329 291</b>

Spoločnosť nemá pohľadávky kryté záložným právom ani inou formou zabezpečenia, ani pohľadávky, pri ktorých by bolo obmedzené právo s nimi nakladať.

#### 5. Odložená daňová pohľadávka

Informácie o výpočte odloženej daňovej pohľadávky a iné doplňujúce informácie k odloženej dani sú uvedené v poznámkach v časti III.

#### 6. Finančné účty

Ako finančné účty sú vykázané peniaze v pokladnici, ceniny (stravné lístky) a účty v bankách. S finančnými účtami môže Spoločnosť voľne disponovať.

#### 7. Časové rozlíšenie

Jednotlivé položky časového rozlíšenia sú uvedené v nasledujúcej tabuľke:

Opis položky časového rozlíšenia	Stav k 31.12.2018	Stav k 31.12.2017
Náklady budúcich období dlhodobé, z toho:	1 034	2 500
Sphere card	0	2 500
Autocont - podpora a licencia	1 034	0
<b>Náklady budúcich období krátkodobé, z toho:</b>	<b>4 270</b>	<b>14 727</b>
predplatné novín a odborných publikácií	819	2 123
prenájom reklamnej plochy a bytu	0	542
inzercia	76	429
Sphere card	2 500	2 500
Autocont - podpora a licencia	775	0
Letenka	100	0
Servis paušál	0	9 133
<b>Spolu</b>	<b>5 304</b>	<b>17 227</b>

## PASÍVA

### 1. Vlastné imanie

Informácie o pohyboch vo vlastnom imaní a iné dodatočné informácie o vlastnom imaní Spoločnosti sú uvedené v poznámkach v časti VIII.

### 2. Sociálny fond

Tvorba a čerpanie sociálneho fondu v priebehu účtovného obdobia sú uvedené v nasledujúcej tabuľke:

Názov položky	2018	2017
Začiatkový stav sociálneho fondu	8 906	10 378
Tvorba sociálneho fondu na ťarchu nákladov	59 642	49 675
<b>Tvorba sociálneho fondu spolu</b>	<b>59 642</b>	<b>49 675</b>
Čerpanie sociálneho fondu	56 666	51 147
<b>Konečný zostatok sociálneho fondu</b>	<b>11 882</b>	<b>8 906</b>

Sociálny fond sa podľa zákona o sociálnom fonde čerpá na sociálne, zdravotné a rekreačné potreby zamestnancov.

### 3. Záväzky

Štruktúra záväzkov podľa zostatkovej doby splatnosti k 31. decembru 2018:

Názov položky	Záväzky so zostatkovou dobou splatnosti			Záväzky po lehote splatnosti	Spolu záväzky
	viac ako päť rokov	jeden rok až päť rokov	do jedného roka		
<b>Ostatné dlhodobé záväzky, z toho:</b>	<b>0</b>	<b>11 882</b>	<b>0</b>	<b>0</b>	<b>11 882</b>
Záväzky zo sociálneho fondu	0	11 882	0	0	11 882
Iné dlhodobé záväzky	0	0	0	0	0
<b>Dlhodobé záväzky spolu</b>	<b>0</b>	<b>11 882</b>	<b>0</b>	<b>0</b>	<b>11 882</b>
<b>Krátkodobé záväzky z obchodného styku, z toho:</b>	<b>0</b>	<b>0</b>	<b>64 733 752</b>	<b>1 857 943</b>	<b>66 591 695</b>
Záväzky voči prepojeným účtovným jednotkám	0	0	1 875 592	12 839	1 888 431
Ostatné záväzky z obchodného styku	0	0	62 858 160	1 845 104	64 703 264
<b>Ostatné krátkodobé záväzky, z toho:</b>	<b>0</b>	<b>0</b>	<b>29 003 823</b>	<b>0</b>	<b>29 003 823</b>
Záväzky voči prepojeným účtovným jednotkám	0	0	27 508 090	0	27 508 090
Záväzky voči spoločníkom a združeniu	0	0	250 811	0	250 811
Záväzky voči zamestnancom	0	0	677 641	0	677 641
Záväzky zo sociálneho poistenia	0	0	451 098	0	451 098
Daňové záväzky a dotácie	0	0	98 347	0	98 347
Iné záväzky	0	0	17 836	0	17 836
<b>Krátkodobé záväzky spolu</b>	<b>0</b>	<b>0</b>	<b>93 737 575</b>	<b>1 857 943</b>	<b>95 595 518</b>

Informácie za predchádzajúce účtovné obdobie sú uvedené v nasledujúcej tabuľke:

Názov položky	Závazky so zostatkovou dobou splatnosti			Závazky po lehote splatnosti	Spolu závazky
	viac ako päť rokov	jeden rok až päť rokov	do jedného roka		
<b>Ostatné dlhodobé závazky, z toho:</b>	<b>0</b>	<b>8 906</b>	<b>0</b>	<b>0</b>	<b>8 906</b>
Závazky zo sociálneho fondu	0	8 906	0	0	8 906
Iné dlhodobé závazky	0	0	0	0	0
<b>Dlhodobé závazky spolu</b>	<b>0</b>	<b>8 906</b>	<b>0</b>	<b>0</b>	<b>8 906</b>
<b>Krátkodobé závazky z obchodného styku, z toho:</b>	<b>0</b>	<b>0</b>	<b>62 356 683</b>	<b>1 090 507</b>	<b>63 447 190</b>
Závazky voči prepojeným účtovným jednotkám	0	0	3 848 051	3 796	3 851 847
Ostatné závazky z obchodného styku	0	0	58 508 632	1 086 711	59 595 343
<b>Ostatné krátkodobé závazky, z toho:</b>	<b>0</b>	<b>0</b>	<b>11 763 823</b>	<b>0</b>	<b>11 763 823</b>
Závazky voči prepojeným účtovným jednotkám	0	0	9 166 111	0	9 166 111
Závazky voči spoločníkom a združeniu	0	0	1 112 708	0	1 112 708
Závazky voči zamestnancom	0	0	615 330	0	615 330
Závazky zo sociálneho poistenia	0	0	415 382	0	415 382
Daňové závazky a dotácie	0	0	451 496	0	451 496
Iné závazky	0	0	2 796	0	2 796
<b>Krátkodobé závazky spolu</b>	<b>0</b>	<b>0</b>	<b>74 120 508</b>	<b>1 090 507</b>	<b>75 211 013</b>

Spoločnosť Vaillant Industrial Slovakia s.r.o. v priebehu roka používala na bežné prevádzkové potreby a úhrady úverový účet vedený materskou firmou Vaillant GmbH (úrok 1M Euribor + 0,25 % marža). Úverový účet vykazoval buď aktívny zostatok – úver poskytnutý materskej firme alebo pasívny zostatok – úver poskytnutý materskou firmou našej spoločnosti. K 31. decembru 2018 je stav tohto úverového vzťahu záväzkov vo výške 27 508 090 EUR.

Spoločnosť nemá záväzky zabezpečené záložným právom alebo inou formou zabezpečenia.

#### 4. Rezervy

Prehľad pohybu rezerv za rok 2018 je uvedený v nasledujúcej tabuľke:

Názov položky	Stav k				Stav k 31.12.2018
	1.1.2018	Tvorba	Použitie	Zrušenie	
<b>Krátkodobé rezervy, z toho:</b>	<b>5 372 631</b>	<b>5 393 454</b>	<b>4 993 490</b>	<b>182 600</b>	<b>5 589 995</b>
Zákonné krátkodobé rezervy, z toho:	318 368	257 511	318 368	0	257 511
Nevyčerpaná dovolenka vrátane s.z.	318 368	257 511	318 368	0	257 511
<b>Ostatné krátkodobé rezervy, z toho:</b>	<b>5 054 263</b>	<b>5 135 943</b>	<b>4 675 122</b>	<b>182 600</b>	<b>5 332 484</b>
Odmeny	210 984	225 235	210 984	0	225 235
Audit	24 400	19 200	19 200	0	24 400
Dodávky materiálu	2 846 238	2 782 153	2 846 238	0	2 782 153
Ostatné	1 972 641	2 109 355	1 598 700	182 600	2 300 696
<b>Rezervy spolu</b>	<b>5 372 631</b>	<b>5 393 454</b>	<b>4 993 490</b>	<b>182 600</b>	<b>5 589 995</b>

Informácie za predchádzajúce účtovné obdobie sú uvedené v nasledujúcej tabuľke:

Názov položky	Stav k				Stav k 31.12.2017
	1.1.2017	Tvorba	Použitie	Zrušenie	
<b>Krátkodobé rezervy, z toho:</b>	<b>2 695 919</b>	<b>5 176 089</b>	<b>2 311 333</b>	<b>188 044</b>	<b>5 372 631</b>
Zákonné krátkodobé rezervy, z toho:	169 514	318 368	169 514	0	318 368
Nevyčerpaná dovolenka vrátane s.z.	169 514	318 368	169 514	0	318 368
<b>Ostatné krátkodobé rezervy, z toho:</b>	<b>2 526 405</b>	<b>4 857 721</b>	<b>2 141 819</b>	<b>188 044</b>	<b>5 054 263</b>
Odmeny	149 984	210 984	142 930	7 034	210 984
Audit	19 200	19 200	14 000	0	24 400
Dodávky materiálu	1 697 977	2 846 238	1 697 977	0	2 846 238
Ostatné	659 264	1 781 299	286 912	181 010	1 972 641
<b>Rezervy spolu</b>	<b>2 695 919</b>	<b>5 176 089</b>	<b>2 311 333</b>	<b>188 044</b>	<b>5 372 631</b>

**IV. INFORMÁCIE, KTORÉ DOPLŇUJÚ A VYSVETLÜJÚ POLOŽKY VÝKAZU ZISKOV A STRÁT**

**1. Čistý obrat**

Informácie o štruktúre čistého obratu Spoločnosti sú uvedené v nasledujúcej tabuľke:

Názov položky	2018		2017	
	2018	2017	2018	2017
<b>Tržby za vlastné výkony a tovar, z toho:</b>	<b>400 070 992</b>	<b>324 641 187</b>		
Tržby za vlastné výrobky	389 382 969	316 046 647		
Tržby za tovar	10 688 023	8 594 540		
Iné výnosy súvisiace s bežnou činnosťou	5 591 550	4 491 231		
<b>Čistý obrat celkom</b>	<b>405 662 542</b>	<b>329 132 418</b>		

**VÝNOSY**

**2. Tržby za vlastné výkony a tovar**

Tržby za vlastné výkony a tovar podľa jednotlivých segmentov, t.j. podľa typov výrobkov, tovarov, služieb a iných činností Spoločnosti, a podľa hlavných geografických oblastí odbytú sú uvedené v nasledujúcej tabuľke:

Oblasť odbytú	Hydraulika		Tepelné motory		Potrubia		Náhradné diely		JICS		Systémové moduly		Ostatné		Spolu	
	2018	2017	2018	2017	2018	2017	2018	2017	2018	2017	2018	2017	2018	2017	2018	2017
Slovensko	23 458 962	21 462 609	20 551 452	17 326 214	2 039 230	0	62 521	0	1 588 396	1 321 612	632 839	262 109	923 986	1 797 340	49 236 888	42 162 078
Nemecko	33 500 109	34 675 888	43 743 938	41 523 542	4 543 743	0	32 933 997	0	30 055 216	25 312 035	7 488 672	7 843 579	9 784 426	12 048 148	162 049 496	121 403 187
Francúzsko	22 527 499	20 491 002	38 761 396	33 465 183	98 946	0	245 740	0	7 07 463	1 570 193	197 362	0	469	31 519	62 638 886	55 557 987
Taliansko	0	0	0	0	0	0	0	0	36 087	17 186	0	0	0	0	36 087	17 186
Španielsko	0	0	0	0	0	0	0	0	0	481 989	0	0	0	0	0	481 989
Turecko	1 982 526	2 028 920	19 608 520	12 189 560	0	0	0	0	809 466	1 434 596	0	0	0	0	22 600 512	15 639 076
Veľká Británia	29 121 961	26 093 339	66 599 628	57 769 067	1 669 501	0	556 935	0	4 149 175	3 734 060	0	0	0	85 154	102 096 600	87 681 630
Holandsko	0	0	0	0	0	0	0	0	21 511	47 733	0	0	8 663	0	30 174	47 733
Čína	0	0	1 478 913	1 658 421	1 731	0	0	0	1 728	0	0	0	0	0	1 482 372	1 656 421
<b>Spolu</b>	<b>110 991 057</b>	<b>104 761 788</b>	<b>190 843 842</b>	<b>163 911 987</b>	<b>8 553 151</b>	<b>0</b>	<b>33 797 993</b>	<b>0</b>	<b>37 349 042</b>	<b>33 919 805</b>	<b>8 318 363</b>	<b>8 095 676</b>	<b>10 717 544</b>	<b>13 982 161</b>	<b>400 070 992</b>	<b>324 641 187</b>

### 3. Zmena stavu zásob vlastnej výroby

Zmena stavu zásob vlastnej výroby vo výkaze ziskov a strát predstavuje zvýšenie vo výške 1 287 539 EUR. Vychádzajúc zo súvahových položiek dosahuje zvýšenie výšku 903 329 EUR, ako je to uvedené v nasledujúcej tabuľke:

Názov položky	Stav k 31.12.2018	Stav k 31.12.2017	Stav k 1.1.2017	Zmena stavu vnútroorganizačných zásob	
				2018	2017
Nedokončená výroba a polotovary vlastnej výroby	567 398	953 604	103 600	-386 206	850 004
Výrobky	1 787 098	497 563	261 631	1 289 535	235 932
<b>Spolu</b>	<b>2 354 496</b>	<b>1 451 167</b>	<b>365 231</b>	<b>903 329</b>	<b>1 085 936</b>
Manká a škody				169 920	56 756
Iné				214 290	-611 256
<b>Zmena stavu vnútroorganizačných zásob vo výkaze ziskov a strát</b>				<b>1 287 539</b>	<b>531 436</b>

### 4. Ostatné výnosy z hospodárskej a finančnej činnosti

Informácie o výnosoch pri aktivácii nákladov a o výnosoch z hospodárskej činnosti a finančnej činnosti sú uvedené nižšie:

Názov položky	2018	2017
Významné položky pri aktivácii nákladov, z toho:	125 374	35 304
Dlhodobý hmotný majetok vytvorený vlastnou činnosťou	0	0
Ostatná aktivácia	125 374	35 304
<b>Ostatné významné položky výnosov z hospodárskej činnosti, z toho:</b>	<b>5 591 550</b>	<b>4 491 231</b>
Predaj materiálu	1 841 851	2 528 851
Predaj majetku	33 601	2 778
Vrátenie zahraničnej DPH	676 913	142 080
Prefakturácie nákladov v rámci Skupiny	1 000 416	1 246 868
Výnosy z polstného plnenia	111 015	0
Reklamácie	695 936	337 300
Predaj vzoriek v rámci skupiny	259 198	166 800
Fakturácia vratných obalov	848 139	0
Ostatné	124 481	66 554
<b>Finančné výnosy, z toho:</b>	<b>126 838</b>	<b>68 259</b>
<i>Kurzové zisky, z toho:</i>	126 838	68 259
kurzové zisky ku dňu, ku ktorému sa zostavuje účtovná závierka	9 949	964
Ostatné významné položky finančných výnosov, z toho:	0	0

## NÁKLADY

### 5. Náklady z hospodárskej a finančnej činnosti

Prehľad nákladov Spoločnosti z hospodárskej a finančnej činnosti okrem osobných nákladov je uvedený v nasledujúcej tabuľke:

Názov položky	2018	2017
<b>Náklady za poskytnuté služby, z toho:</b>	<b>13 269 207</b>	<b>10 337 344</b>
<i>Náklady voči audítorovi, audítorskej spoločnosti, z toho:</i>	<i>45 474</i>	<i>38 450</i>
náklady za overenie individuálnej účtovnej závierky	35 000	35 000
iné uisťovacie audítorské služby	0	0
súvisiace audítorské služby	10 474	3 450
daňové poradenstvo	0	0
ostatné neaudítorské služby	0	0
<i>Ostatné významné položky nákladov za poskytnuté služby, z toho:</i>	<i>13 223 733</i>	<i>10 298 894</i>
Služby v rámci skupiny	3 107 407	697 059
Služby nákupu	2 616 159	2 522 699
Subdodávky	1 495 645	1 071 890
Opravy a udržiavanie	1 341 789	1 130 997
IT služby	802 317	736 306
Preprava	362 749	298 426
Nájomné	331 458	116 388
Operatívny leasing	303 177	283 374
Autobusová preprava zamestnancov	289 009	214 782
Služby FI/CO/IT/HR	282 840	253 872
Cestovné	441 592	896 471
Reprezentačné	149 119	143 334
Strážna služba	144 534	121 965
Služby personálnej agentúry	142 738	104 190
Priemyselne čistenie - obalov, boxov, vo výrobe a pod.	107 735	77 347
Logistické náklady mimo prepravu	84 932	22 601
Školenia	78 564	71 895
Upratovacie služby	67 300	0
Konzultačné služby	25 840	120 847
Sťahovanie liniek	20 838	196 816
Timočnicke služby	12 049	52 837
Prenájom nástrojov v zahraničí - tooling	0	0
Iné	1 015 942	1 164 798
<b>Ostatné významné položky nákladov z hospodárskej činnosti, z toho:</b>	<b>3 589 943</b>	<b>1 988 671</b>
Predaj materiálu	1 652 780	1 271 231
Predaj majetku	34 744	0
Manká a škody	1 164 635	478 783
Odpis pohľadávky	0	2 930
Tvorba a zúčtovanie opravných položiek k pohľadávkam	1 791	25 029
Rozdiel zo zahraničnej DPH	676 913	142 081
Ostatné	59 080	68 617
<b>Finančné náklady, z toho:</b>	<b>155 553</b>	<b>29 893</b>
<i>Kurzové straty, z toho:</i>	<i>153 441</i>	<i>26 985</i>
kurzové straty ku dňu, ku ktorému sa zostavuje účtovná závierka	5 663	4 003
<i>Ostatné významné položky finančných nákladov, z toho:</i>	<i>2 112</i>	<i>2 908</i>
Ostatné finančné náklady	2 112	2 908

## 6. Osobné náklady

Prehľad osobných nákladov Spoločnosti je uvedený v nasledujúcej tabuľke:

Názov položky	2018	2017
<b>Osobné náklady, z toho:</b>	<b>16 130 482</b>	<b>13 269 191</b>
Mzdy	11 602 666	9 509 343
Sociálne poistenie	3 366 794	2 821 745
Zdravotné poistenie	1 161 022	938 103

## 7. Dane

Informácie o dočasných rozdieloch a výpočte odloženej dane:

Názov položky	Stav k 31.12.2017	Zaučtovaná do vlastného imania	Zaučtované do výkazu ziskov a strát	Stav k 31.12.2018
Dlhodobý majetok	235 672	0	-211 175	24 497
Zásoby	0	0	0	0
Pohľadávky	25 029	0	1 791	26 820
Rezervy	1 616 005	0	936	1 616 941
Ostatné	40 984	0	126 468	167 452
<b>Celkom</b>	<b>1 917 690</b>	<b>0</b>	<b>-81 980</b>	<b>1 835 710</b>
Sadzba dane z príjmov ( v %)	21%	21%	21%	21%
Odložená daňová pohľadávka (+)/daňový záväzok (-) vypočítaný	402 715		-17 216	385 499
<b>Celková odložená daňová pohľadávka (+)/ daňový záväzok (-) po zmene sadzby</b>	<b>402 715</b>		<b>-17 216</b>	<b>385 499</b>
<b>Odložená daňová pohľadávka zaučtovaná</b>	<b>402 715</b>		<b>-17 216</b>	<b>385 499</b>
<b>Odložený daňový záväzok</b>	<b>0</b>		<b>0</b>	<b>0</b>

Odsúhlasenie vzťahu medzi splatnou daňou z príjmov, odloženou daňou z príjmov a výsledkom hospodárenia pred zdanením je uvedené v nasledujúcej tabuľke:

Názov položky	2018			2017		
	Základ dane	Daň	Daň v %	Základ dane	Daň	Daň v %
<b>Výsledok hospodárenia pred zdanením, z toho:</b>	<b>15 578 108</b>			<b>15 955 425</b>		
teoretická daň		3 271 403	21		3 350 639	21
Daňovo neuznané náklady	1 726 250	362 513	2	656 770	137 922	1
Výnosy nepodliehajúce dani	0	0		0	0	
Zmena sadzby dane	0	0		0	0	
Iné	63 727	13 383		-232 119	-48 745	
<b>Spolu</b>		<b>3 647 299</b>	<b>23</b>		<b>3 439 816</b>	<b>22</b>
Splatná daň z príjmov		3 630 083	23		3 720 613	24
Odložená daň z príjmov		17 216	0		-280 797	-2
<b>Celková daň z príjmov</b>		<b>3 647 299</b>	<b>23</b>		<b>3 439 816</b>	<b>22</b>

## V. INFORMÁCIE O INÝCH AKTÍVACH A INÝCH PASÍVACH

### 1. Podmieneny majetok

Vzhľadom na to, že viaceré oblasti slovenského daňového práva (napr. legislatíva ohľadom transferového oceňovania) doteraz neboli dostatočne overené praxou, existuje neistota v tom, ako ich budú daňové orgány aplikovať. Mieru tejto neistoty nie je možné kvantifikovať a zanikne až potom, keď budú k dispozícii právne precedensy príp. oficiálne interpretácie príslušných orgánov. Vedenie Spoločnosti si nie je vedomé žiadnych okolností, v dôsledku ktorých by jej vznikol v budúcnosti významný náklad.

### 2. Skutočnosti sledované na podsúvahových účtoch

V rámci operatívneho leasingu mala Spoločnosť v priebehu roku 2018 prenajatých 8 vozidiel a 39 vysokozdvížných vozíkov v celkovej hodnote 284 268 EUR (2017: 283 374 EUR). Operatívny leasing je nákladom spoločnosti. Ďalej mala spoločnosť v rámci operatívneho leasingu prenajatú kancelársku a kopírovaciu techniku v celkovej honote 39 220 EUR (2017: 15 247 EUR).

## VI. UDALOSTI, KTORÉ NASTALI PO DNI, KU KTORÉMU SA ZOSTAVUJE ÚČTOVNÁ ZÁVIERKA

Po 31. decembri 2018 do dňa zostavenia účtovnej závierky Spoločnosti nenastali také udalosti, ktoré by si vyžadovali zverejnenie alebo vykázanie v účtovnej závierke za rok 2018.

## VII. TRANSAKČIE SO SPRIAZNENÝMI STRANAMI

### 1. Transakcie medzi Spoločnosťou a spriaznenými osobami

Charakteristika transakcie	Spriaznená osoba	2018	2017
<b>Transakcie s materskou spoločnosťou - subjekt, ktorý má v účtovnej jednotke rozhodujúci vplyv</b>			
Predaj vlastných výrobkov, tovaru a materiálu		152 315 284	114 473 047
Poskytnuté služby		685 292	646 178
Úroky platené			0
Nákup materiálu a tovaru		9 617 711	8 257 444
Nákup dlhodobého majetku		384 656	2 155 009
Nákup služieb		3 002 593	223 320
Poistenie		48 160	12 901
<b>Transakcie so sesterskými podnikmi - ostatné spriaznené osoby</b>			
Predaj vlastných výrobkov, tovaru a materiálu		238 639 822	204 094 019
Poskytnuté služby		1 416 843	771 177
Nákup materiálu a tovaru		25 453 933	22 383 782
Nákup dlhodobého majetku		45 128	10 803
Nákup služieb		1 921 308	3 730 816
<b>Transakcie s pridruženými účtovnými jednotkami</b>			
Predaj vlastných výrobkov, tovaru a materiálu		0	0
Poskytnuté služby		5 618	2 244
Nákup služieb		2 741 697	2 009 444
		<b>436 278 045</b>	<b>358 770 184</b>

Spriaznená osoba		Stav k 31.12.2018	Stav k 31.12.2017
Pohľadávky z obchodného styku	Subjekt, ktorý v účtovnej jednotke vykonáva rozhodujúci vplyv	9 948 344	10 296 066
Pohľadávky z obchodného styku	Ostatné spriaznené strany	15 972 449	16 511 700
Pohľadávky z obchodného styku	Prídružená účtovná jednotka	3 072	207
<b>Aktíva spolu</b>		<b>25 923 864</b>	<b>26 807 973</b>
Závazky z obchodného styku	Subjekt, ktorý v účtovnej jednotke vykonáva rozhodujúci vplyv	221 207	1 565 252
Závazky z obchodného styku	Ostatné spriaznené strany	1 533 860	2 196 284
Závazky z obchodného styku	Prídružená účtovná jednotka	133 364	90 311
Zostatok zo Skupinového vyrovnania	Subjekt, ktorý v účtovnej jednotke vykonáva rozhodujúci vplyv	27 508 090	9 166 111
<b>Pasíva spolu</b>		<b>29 396 521</b>	<b>13 017 958</b>

## 2. Príjmy a výhody členov štatutárneho orgánu

Členovia štatutárneho, dozorného a iného orgánu Spoločnosti nepoberali žiadne príjmy za výkon svojej funkcie člena tohto orgánu ani im neboli poskytnuté žiadne pôžičky alebo záruky.

## VIII. OSTATNÉ INFORMÁCIE

Spoločnosti nebolo udelené výlučné právo alebo osobitné právo poskytovať služby vo verejnom záujme. Na spoločnosť sa rovnako nevzťahuje § 23d ods. 6 zákona o účtovníctve.

## IX. PREHLAD POHYBOV VLASTNÉHO IMANIA

### 1. Vlastné imanie

Prehľad pohybu vlastného imania v priebehu bežného a predchádzajúceho účtovného obdobia je uvedený v nasledujúcich tabuľkách:

Položka vlastného imania	Stav k				Stav k 31.12.2018
	1.1.2018	Prírastky	Úbytky	Presuny	
Základné imanie	132 776	0	0	0	132 776
Zákonný rezervný fond a nedeliteľný fond	13 277	0	0	0	13 277
Nerozdelený zisk minulých rokov	1 352 118	0	0	5 609	1 357 727
Neuhradená strata minulých rokov	0	0	0	0	0
Výsledok hospodárenia bežného účtovného obdobia	12 515 609	11 930 809	12 510 000	-5 609	11 930 809
<b>Vlastné imanie spolu</b>	<b>14 013 780</b>	<b>11 930 809</b>	<b>12 510 000</b>	<b>0</b>	<b>13 434 589</b>

Položka vlastného imania	Stav k				Stav k 31.12.2017
	1.1.2017	Prírastky	Úbytky	Presuny	
Základné imanie	132 776	0	0	0	132 776
Zákonný rezervný fond a nedeliteľný fond	13 277	0	0	0	13 277
Nerozdelený zisk minulých rokov	22 369	0	0	1 329 749	1 352 118
Neuhradená strata minulých rokov	0	0	0	0	0
Výsledok hospodárenia bežného účtovného obdobia	11 329 749	12 515 609	10 000 000	-1 329 749	12 515 609
<b>Vlastné imanie spolu</b>	<b>11 498 171</b>	<b>12 515 609</b>	<b>10 000 000</b>	<b>0</b>	<b>14 013 780</b>

## 2. Rozdelenie zisku za predchádzajúci rok 2017

Účtovný zisk za rok 2017 vo výške 12 515 609 EUR bol na základe rozhodnutia valného zhromaždenia rozdelený nasledovne:

Názov položky	2017
Prídel do zákonného rezervného fondu	0
Prevod do nerozdeleného zisku minulých rokov	5 609
Rozdelenie podielu na zisku spoločníkom, členom	12 510 000
<b>Spolu</b>	<b>12 515 609</b>

## 3. Rozdelenie zisku za bežný rok 2018

Štatutárny orgán navrhuje rozdeliť zisk za rok 2018 nasledovne:

Názov položky	2018
Prídel do zákonného rezervného fondu	0
Prevod do nerozdeleného zisku minulých rokov	809
Rozdelenie podielu na zisku spoločníkom, členom	11 930 000
<b>Spolu</b>	<b>11 930 809</b>

## X. PREHĽAD PEŇAŽNÝCH TOKOV

Na účely uvádzania údajov v prehľade peňažných tokov sa rozumie:

- peňažnými prostriedkami peňažná hotovosť, ekvivalenty peňažnej hotovosti, peňažné prostriedky na bežných účtoch v bankách alebo pobočkách zahraničných bánk, kontokorentný účet a časť zostatku účtu peniaze na ceste, ktorý sa viaže k prevodu medzi bežným účtom a pokladnicou alebo medzi dvoma bankovými účtami,
- ekvivalentmi peňažnej hotovosti krátkodobý finančný majetok, ktorý je zameniteľný za vopred známu sumu peňažných prostriedkov, pri ktorom nie je riziko výraznej zmeny jeho hodnoty v najbližších troch mesiacoch ku dňu, ku ktorému sa zostavuje účtovná závierka, napríklad termínové vklady na bankových účtoch, ktoré sú uložené najviac na trojmesačnú výpovednú lehotu, likvidné cenné papiere určené na obchodovanie, prioritné akcie obstarané účtovnou jednotku, ktoré sú splatné do troch mesiacov odo dňa, ku ktorému sa zostavuje účtovná závierka.

Spoločnosť zostavila prehľad peňažných tokov pomocou nepriamej metódy:

Názov položky	2018	2017
<b>Výsledok hospodárenia pred zdanením</b>	<b>15 578 108</b>	<b>15 955 425</b>
<i>Úpravy a nepeňažné operácie:</i>		
Odpisy dlhodobého majetku	6 470 505	6 254 843
Odpis zásob	1 164 635	478 783
Odpis pohľadávky	0	2 930
Zmena stavu opravnej položky k dlhodobému majetku	0	0
Zmena stavu opravnej položky k pohľadávkam	1 791	25 029
Zmena stavu opravnej položky k zásobám	306 955	12 389
Zmena stavu rezerv	217 364	2 676 712
Úrokové náklady (netto)	0	0
Strata / (zisk) z predaja dlhodobého majetku	1 143	727
Výnosy z dlhodobého finančného majetku	0	0
Ostatné položky nezahnuté do nepeňažných operácií	0	0
<b>Zisk z prevádzky pred zmenou pracovného kapitálu</b>	<b>23 740 501</b>	<b>25 406 838</b>
<i>Zmena pracovného kapitálu:</i>		
Úbytok (prírastok) pohľadávok z obchodného styku a časového rozlíšenia	-1 106 604	-14 694 046
Úbytok (prírastok) zásob	-16 199 125	-10 313 845
(Úbytok) prírastok záväzkov a časového rozlíšenia	1 509 207	11 460 670
Iné	0	0
<b>Prevádzkové peňažné toky</b>	<b>7 943 980</b>	<b>11 859 617</b>
Názov položky	2018	2017
<b>Peňažné toky z prevádzkovej činnosti</b>		
Prevádzkové peňažné toky	7 943 980	11 859 617
Zaplatené úroky	0	0
Príjaté úroky	0	0
Zaplatená daň z príjmov	-4 153 366	-4 160 298
Vyplatené dividendy	-12 510 000	-10 000 000
Príjmy z pôžičky v rámci Skupiny	18 341 979	13 157 026
Ostatné položky nezahnuté do prevádzkovej činnosti	0	0
<b>Čisté peňažné toky z prevádzkovej činnosti</b>	<b>9 622 593</b>	<b>10 856 345</b>
<b>Peňažné toky z investičnej činnosti</b>		
Nákup dlhodobého majetku	-9 651 760	-10 852 958
Príjmy z predaja dlhodobého majetku	33 601	2 778
Obstaranie finančných investícií	0	0
Poskytnuté dlhodobé pôžičky	0	0
Príjaté dividendy	0	0
<b>Čisté peňažné toky z investičnej činnosti</b>	<b>-9 618 159</b>	<b>-10 850 180</b>
<b>Peňažné toky z finančnej činnosti</b>		
Príjmy zo zvýšenia základného imania a ostatných kapitálových fondov	0	0
Príjmy / splátky úverov a pôžičiek od bánk	0	0
Príjmy / splátky pôžičiek prijatých od spoločností v Skupine	0	0
Splátky dlhodobých záväzkov	0	0
<b>Čisté peňažné toky z finančnej činnosti</b>	<b>0</b>	<b>0</b>
Kurzové rozdiely k peňažným prostriedkom a ekvivalentom	0	0
<b>Prírastky (úbytky) peňažných prostriedkov a peňažných ekvivalentov</b>	<b>4 434</b>	<b>6 165</b>
Peňažné prostriedky a peňažné ekvivalenty na začiatku roka	23 122	16 957
<b>Peňažné prostriedky a peňažné ekvivalenty na konci roka</b>	<b>27 556</b>	<b>23 122</b>