

V ý r o č n á s p r á v a
z a r o k 2 0 2 0

O b s a h :

- I. Úvod**
- II. Predmet činnosti**
- III. Organizačná štruktúra**
- IV. Orgány spoločnosti**
- V. Zoznam spoločníkov**
- VI. Správa konateľ'a spoločnosti**
- VII. Prehľad finančných ukazovateľ'ov**
- VIII. Ročná účtovná zázvierka za rok 2020**
- IX. Návrh na rozdelenie zisku**
- X. Udalosti po skončení účtovného obdobia**
- XI. Správa nezávislého audítora s overením výročnej správy - príloha č. 1**

I. Ú v o d

Spoločnosť Techberg s. r. o. so sídlom v Kysuckom Novom Meste, Rudinská cesta 1330 bola založená spoločenskou zmluvou dňa 20.3.1997 a zapísaná do Obchodného registra Okresného súdu Žilina dňa 16. 4. 1997 pod číslom 10226/L.

Slovensko podobne ako ostatné štáty sveta zasiahlo ochorenie Covid-19. Vysoký stupeň otvorenosti slovenskej ekonomiky vedie k zraniteľnosti voči vonkajším reálnym ekonomickým ale aj iným šokom, akým sme v súčasnosti svedkami. Sme vystavení negatívnym dôsledkom z vonkajšieho prostredia. Aj naša spoločnosť je priamo i nepriamo naviazaná na svetovú ekonomiku a pociťuje jej výkyvy. Tak ako sa kríza vyvolaná pandémie v roku 2020 podpísala na úrovni slovenskej ekonomiky, tak sa podpísala aj na hospodárskych výsledkoch našej spoločnosti. Pandémia nám spôsobila výrazný pokles tržieb a zisku.

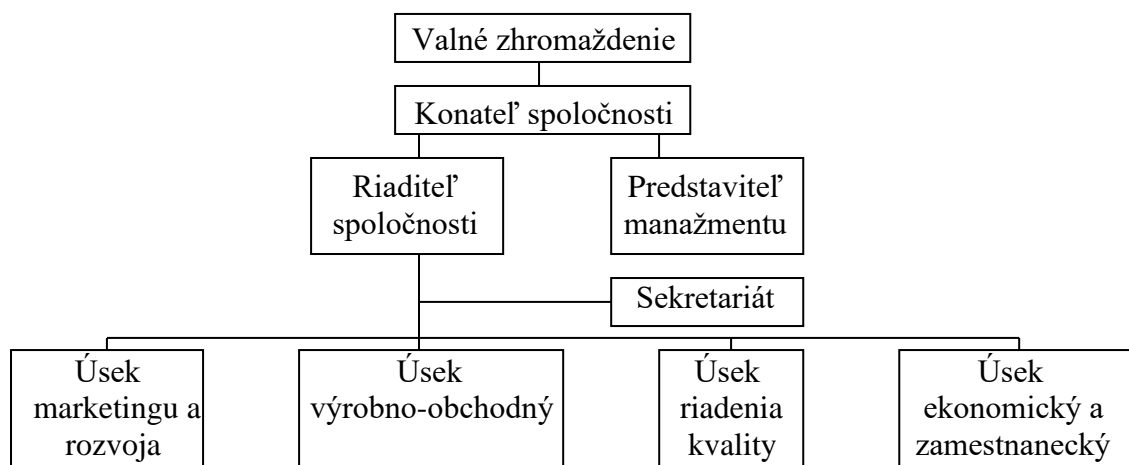
Manažment spoločnosti podnikol všetky kroky na zvládnutie a prispôsobenie sa situácii. S pomocou opatrení štátu sa nám podarilo zvládnuť krízu a na základe súčasného vývoja predpokladáme, že v roku 2021 dôjde k oživeniu.

II. P r e d m e t č i n n o s t i

Predmetom podnikania spoločnosti Techberg je:

1. kovovýroba
2. výroba strojov a zariadení
3. sprostredkovanie obchodu a služieb
4. maloobchodná činnosť v rozsahu voľných živností
5. veľkoobchodná činnosť v rozsahu voľných živností
6. poradenská a konzultačná činnosť v rozsahu voľných živností

III. O r g a n i z a č n á š t r u k t ú r a s p o l o č n o s t i



IV. Orgány spoločnosti

Orgánmi spoločnosti sú:

1. valné zhromaždenie
2. konateľ

V. Zoznam spoločníkov

Valné zhromaždenie je zhromaždenie spoločníkov:

- | | |
|--|------|
| 1. Ing. Janoška Miloš, Kysucké Nové Mesto | 51 % |
| 2. Ing. Bednárová Gertruda, Kysucké Nové Mesto | 49 % |

Konateľom spoločnosti je pán Ing. Miloš Janoška.

VI. Správa konateľa

Vážení spoločníci,

predkladám Vám výročnú správu o činnosti spoločnosti Techberg s.r.o. za rok 2020, v ktorej sa venujem oblastiam:

1. Predaj
2. Ekonomika a financie
3. Investície
4. Technická a technologická časť
5. Kvalita
6. BOZP a životné prostredie

1. Predaj

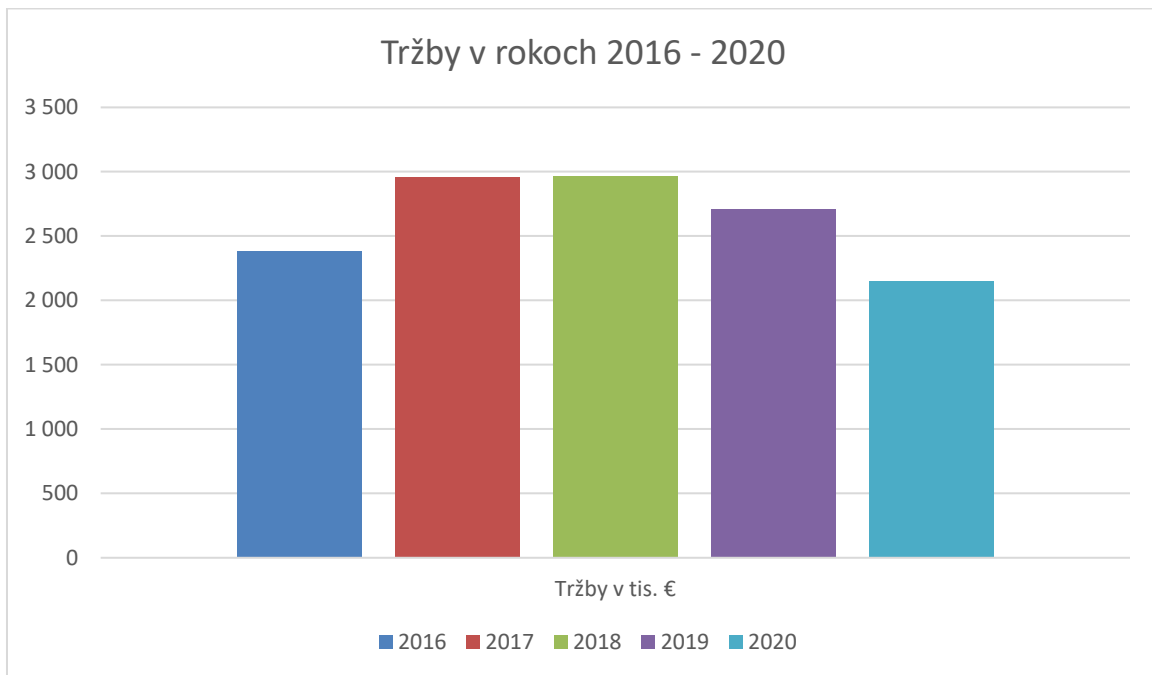
V oblasti predaja sme oproti roku 2019 zaznamenali pokles o 21 %. Najväčší prepád výroby a tržieb bol od apríla prakticky až do konca roka, a to u všetkých našich odberateľov. Ako sme už v úvode správy uviedli, bol to dopad spôsobený pandemiou ochorenia Covid-19.

Najväčší pokles tržieb – až 50 % bol u výroby komponentov do kompresorov bielej techniky. U ostatného sortimentu bol pokles 10 – 20 %. Do roku 2021 sa odsunul aj plánovaný projekt výroby nových dielov pre automotive. Z dôvodu poklesu objednávok sme výrobu dali do 1-zmennej prevádzky.

Vývoj tržieb podľa odberateľov za roky 2016 – 2020

Odberateľ	Tržby 2016 EUR	Tržby 2017 EUR	Tržby2018 EUR	Tržby2019 EUR	Tržby2020 EUR	% 2020/2019
Spolu	2 384 663	2 954 578	2 961 442	2 706 748	2 148 205	79,36

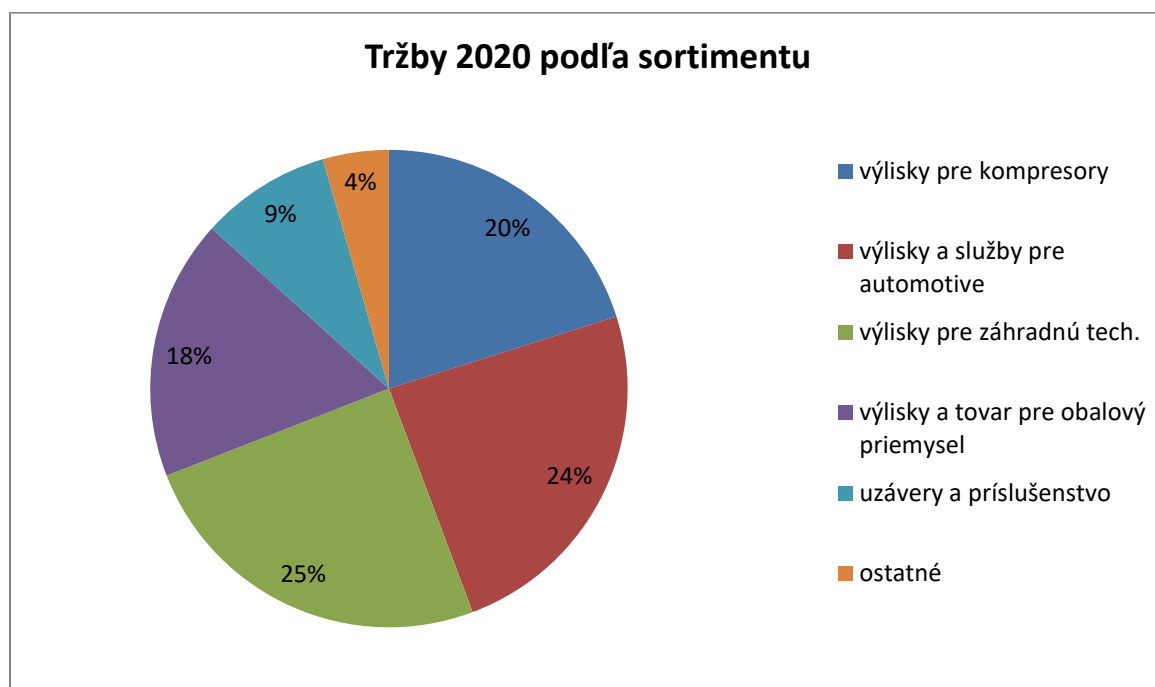
Grafické zobrazenie vývoja tržieb v rokoch 2016-2020



Tržby podľa geografického trhu:



Tržby podľa sortimentu:



2. Ekonomika a financie

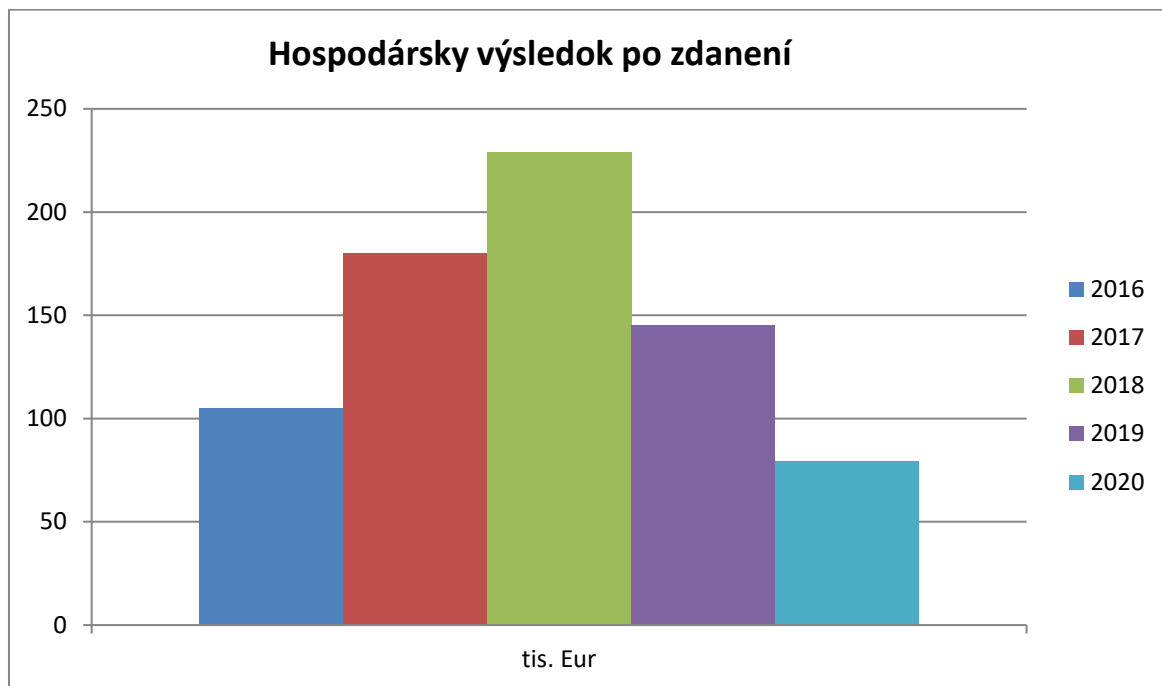
V roku 2020 sme kvôli celosvetovému vývoju na začiatku roka v súvislosti s ochorením Covid-19 uvažovali s tržbami pri pesimistickom variante na úrovni 2,18 mil. €. Tento plán v objeme tržieb sa nám takmer podarilo naplniť. Výrazne sme však zaostali za plnením plánovaného hospodárskeho výsledku.

	Plán 2020	Skutočnosť 2020	% plnenia
Tržby	2 180 000	2 148 205	98,5 %
Hospodársky výsledok pred zdanením	150 000	101 352	67,6 %
Hrubá rentabilita	6,9 %	4,7 %	68,1 %

Porovnanie skutočných výsledkov za r. 2019 a 2020:

	2019 skutočnosť	2020 skutočnosť
Tržby	2 706 748	2 148 205
Hospodársky výsledok pred zdanením	191 254	101 352
Hospodársky výsledok po zdanení	144 713	79 295
Hrubá rentabilita tržieb	7,1 %	4,7 %

Vývoj zisku v rokoch 2016 – 2020:



3. Investície

Po vyšších investíciách v roku 2019 sme v roku 2020 boli pri investovaní opatrní. Naše rozhodovanie bolo poznamenané krízou spôsobenou pandémiou Covid-19. Preto sme investovali len do nástrojov v objeme 14 tis. €. Oživenie plánujeme v roku 2021.

4. Technická a technologická časť

V roku 2020 bola táto oblasť zameraná hlavne na:

1. Výrobu nových nástrojov, ich skúšanie a uvedenie do prevádzky pre výrobu dielov pre automotive.
2. Presťahovanie nástrojov na výrobu dielov pre záhradnú techniku. V júni roku 2020 sa dohodol presun výroby do našej firmy a s tým súviselo presťahovanie veľkého množstva nástrojov k nám. Samotné nástroje boli dovezené v auguste a septembri. Časť týchto nástrojov sa podrobila kontrole, repasáži a vzhľadom na množstvo nástrojov a dielov, ktoré sa na nich vyrábajú, sme sa do konca roka 2020 venovali už len im.
3. Odkúšali sme dva nové nástroje na výrobu dielov pre splachovacie systémy. Samotná výroba sa bude realizovať v r. 2021.

5. Kvalita a SMK

V oblasti kvality sme venovali pozornosť doplneniu meradiel pre výrobu špeciálnych dielov pre automotive a pre diely záhradnej techniky.

V závere roka sme uskutočnili opakovaný audit noriem ISO 9001, ktorý bol vzhľadom na situáciu s Covidom vykonaný „na diaľku“.

Z dôvodu pandémie nebol v roku 2020 u nás vykonaný žiadny zákaznícky audit.

6. BOZP

Bezpečnosti a ochrane zdravia pri práci sme venovali osobitnú pozornosť. Zabezpečili sme všetky požadované školenia pre svojich zamestnancov. V tomto pandemickom roku sme zabezpečovali zvlášť ochranu zdravia našich pracovníkov poskytovaním doporučených ochranných prostriedkov, zvýšenou dezinfekciou priestorov, usporiadaním zmien, aby sa čo najviac obmedzil kontakt medzi pracovníkmi.

Vedenie spoločnosti venuje trvalú pozornosť svojmu ďalšiemu rozvoju, zabezpečovaniu kvality a vytváraniu dobrých pracovných podmienok pre zamestnancov.

VII. Prehľad finančných ukazovateľov za roky 2018 - 2020

Ukazovateľ	Merná jednotka	2018	2019	2020
Majetok spolu	EUR	1 514 942	1 379 556	1 176 579
Neobežný majetok	EUR	274 886	252 906	162 608
Obežný majetok	EUR	1 237 141	1 124 238	1 011 586
Časové rozlíšenie	EUR	2 915	2 412	2 385
Vlastné imanie a záväzky spolu	EUR	1 514 942	1 379 556	1 176 579
Vlastné imanie	EUR	768 890	684 712	619 295
Záväzky	EUR	746 052	694 844	557 284
Časové rozlíšenie	EUR	0	0	0
Ukazovatele výkazu ziskov a strát				
Tržby celkom	EUR	2 961 442	2 706 748	2 148 205
Pridaná hodnota	EUR	869 878	774 291	620 083
Hosp. výsl. pred zdanením	EUR	288 680	191 254	101 352
Zisk +/-strata-po zúčtovaní daní	EUR	228 890	144 713	79 295
Prepočtové ukazovatele				
Rentabilita tržieb – čistá	%	7,73	5,35	3,69
Rentabilita celkového kapitálu	%	15,11	10,49	6,74
Celková zadlženosť	%	49,25	50,37	47,36
Produktivita práce	EUR	95 530	100 250	89 509
Pridaná hodnota na pracovníka	EUR	28 061	28 677	25 837
Iné				
Priemerný počet zamestnancov	osoby	31	27	24
Priemerná mzda zamestnancov bez mzdy vedenia spoločnosti	EUR	1 021	1 115	1 160

VIII. Ročná účtovná zvierka za rok 2020

Súvaha k 31.12.2020

EUR

Ozna- čenie a	STRANA AKTÍV B	Číslo riadku súvahy c	Bežné účtovné obdobie 2020 Netto	Predchádzajúce účtovné obdobie 2019 Netto
	Spolu majetok (02+33+74)	01	1 176 579	1 379 556
A.	Neobežný majetok (03+11+21)	02	162 608	252 906
A.I.	Dlhodobý nehmotný majetok (04až10)	03	0	0
A.I.2	Softvér	05	0	0
A.II.	Dlhodobý hmotný majetok súčet	11	162 608	252 906
A.II.1	Pozemky	12	0	0
2	Stavby	13	0	0
3	Samostatné hnutelné veci	14	162 608	252 906
7	Obstarávaný DHM	18	0	0
8	Poskytnuté preddavky na DHM	19	0	0
A.III.	Dlhodobý finančný majetok	21	0	0
B.	Obežný majetok (34+41+53+66+71)	33	1 011 586	1 124 238
B.I.	Zásoby súčet	34	422 255	427 712
B.I.1	Materiál	35	123 712	99 649
2	Nedokončená výroba a polotovary	36	139 000	189 639
3	Výrobky	37	125 803	137 677
4	Zvieratá	38	0	0
5	Tovar	39	33 740	747
B.II.	Dlhodobé pohľadávky	41	18 000	0
B.III.	Krátkodobé pohľadávky súčet	53	570 250	695 020
B.III.1	Pohľadávky z obch. styku	54	534 679	680 908
5	Pohľadávky voči spoločníkom	61	12 000	0
7	Daňové pohľadávky	63	23 421	13 768
9	Iné pohľadávky	65	150	344
B.V.	Finančné účty súčet (72+73)	71	1 081	1 506
B.V.1	Peniaze (211,213)	72	1 081	1 506
2	Účty v bankách	73	0	0
C.	Časové rozlíšenie (75 až 78)	74	2 385	2 412
C.1	Náklady budúcich období dlhodobé	75	0	0
2	Náklady budúcich období krátkodobé	76	2 385	2 412
3	Príjmy budúcich období dlhodobé	77	0	0
4	Príjmy budúcich období krátkodobé	78	0	0

Ozna- čenie a	STRANA PASÍV B	Číslo riadku súvahy c	Bežné úctovné obdobie 2020 Netto	Predchádzajúce úctovné obdobie 2019 Netto
	Spolu vlastné imanie a záväzky (r.80+101+141)	79	1 176 579	1 379 556
A.	Vlastné imanie (r.81+85+86+87+90+93+97+100)	80	619 295	684 712
A.I.	Základné imanie	81	10 000	10 000
A.II.	Emisné ážio	85	0	0
A.III.	Ostatné kapitálové fondy	86	0	0
A.IV.	Zákonné rezervné fondy	87	30 000	30 000
A.V.	Ostatné fondy zo zisku	90	0	0
A.VI.	Oceňovacie rozdiely z precenenia	93	0	0
A.VII.	Výsledok hospodárenia min. rokov	97	500 000	500 000
AVII.1	Nerozdelený zisk minulých rokov	98	500 000	500 000
A.VIII.	Výsledok hospodárenia za účtovné obdobie po zdanení	100	79 295	144 713
B.	Záväzky (r.102+118+121+122+136+139+140)	101	557 284	694 844
B.I.	Dlhodobé záväzky	102	11 407	36 299
	Ostatné dlhodobé záväzky	110	3 836	27 239
	Záväzky zo sociálneho fondu	114	3 951	3 913
	Ostatné dlhodobé záväzky	115	0	0
	Odložený daňový záväzok	117	3 620	5 147
B.II	Dlhodobé rezervy	118	0	0
B.III.	Dlhodobé bankové úvery	121	0	0
B.IV.	Krátkodobé záväzky (r.123 až 135)	122	416 259	342 347
	Záväzky z obchodného styku	123	332 400	255 713
	Záväzky voči zamestnancom	131	22 633	22 062
	Záväzky zo sociálneho poistenia	132	15 073	14 616
	Daňové záväzky a dotácie	133	22 750	26 971
	Ostatné záväzky	135	23 403	22 985
B.V.	Krátkodobé rezervy (r. 137)	136	18 265	5 781
	Zákonné rezervy	137	17 173	4 689
	Ostatné rezervy	138	1 092	1 092
B.VI.	Bežné bankové úvery	139	111 353	310 417
B.VII.	Krátkodobé finančné výpomoci	140	0	0
C.	Časové rozlíšenie	141	0	0
C.4	Výnosy budúcich období	145	0	0

Výkaz ziskov a strát k 31.12.2020

EUR

Označenie a	Text b	Číslo r. c	Bežné úct.obd. r. 2020 1	Predchádz. úct.obd. r. 2019 2
*	Čistý obrat	01	2 148 205	2 706 748
**	Výnosy z hospodárskej činnosti spolu (r. 03 až 09)	02	2 164 754	2 777 512
I.	Tržby z predaja tovaru	03	276 868	279 867
II.	Tržby z predaja vlastných výrobkov	04	1 766 347	2 183 862
III.	Tržby z predaja služieb	05	104 989	243 019
IV.	Zmeny stavu vnútroorganizačných zásob	06	-62 513	-30 624
V.	Aktivácia	07	293	880
VI.	Tržby z predaj DNaHM a materiálu	08	1 231	16 657
VII.	Ostatné výnosy z hospodárskej činnosti	09	77 539	83 851
**	Náklady na hospodársku činnosť r.11+12+13+14+15+20+21+24+25+26	10	2 056 075	2 577 191
A.	Náklady vynaložené na obstaranie predaného tovaru	11	214 302	207 334
B.	Spotreba mater.,energie a ost.neskladovat.dodávok	12	963 269	1 316 448
C.	Opravné položky k zásobám	13	0	0
D.	Služby	14	288 330	378 931
E.	Osobné náklady	15	474 400	526 360
F.	Dane a poplatky	20	1 439	1 335
G.	Odpisy a opravné položky k DNaHM	21	104 464	130 457
H.	Zostatková cena predaného dlhodob.majetku a zásob	24	1 231	44
I.	Opravné položky k pohľadávkam	25	725	
J.	Ostatné náklady na hospodársku činnosť	26	7 915	16 282
***	Výsledok hospodárenia z hospodárskej činnosti r. 02-r.10	27	108 679	200 321
*	Pridaná hodnota (r.03+04+05+06+07)-(r.11+12+13+14)	28	620 083	774 291
**	Výnosy z finančnej činnosti spolu	29	159	0
**	Náklady na finančnú činnosť	45	7 486	9 067
***	Výsledok hospodárenia z finančnej činnosti r.29-45	55	-7 327	-9 067
****	Výsledok hospodárenia za účtovné obdobie pred zdanením r. 27 + 55	56	101 352	191 254
R.	Daň z príjmov (r.58+59)	57	22 057	46 541
R.1	Daň z príjmov splatná	58	23 584	46 115
R.2	Daň z príjmov odložená	59	-1 527	426
****	Výsledok hospodárenia za účtovné obdobie po zdanení (r. 56-57)	61	79 295	144 713

IX. Návrh na rozdelenie zisku

Čistý zisk spoločnosti vykázaný ročnou účtovnou závierkou sa podľa rozhodnutia valného zhromaždenia preúčtuje na nerozdelený zisk minulých rokov a výplatu podielov na zisku.

X. Udalosti po skončení účtovného obdobia

Vzhľadom na skutočnosť, že v súčasnosti prebieha pandémie ochorenia COVID – 19 a nie je možné predvídať skončenie mimoriadnej situácie v súvislosti s týmto ochorením, nedokážeme jednoznačne predpokladať budúci vývoj Spoločnosti. Manažment bude pokračovať v monitorovaní potenciálneho dopadu a podnikne všetky možné kroky na zmiernenie akýchkoľvek negatívnych účinkov na spoločnosť a jej zamestnancov. Po zvážení situácie k dnešnému dňu sme dospeli k záveru, že táto mimoriadna situácia nemá zásadný negatívny vplyv na nepretržitosť trvania spoločnosti.

Po 31. decembri 2020 až do dňa zostavenia účtovnej závierky a výročnej správy nedošlo k žiadnej významnej zmene v spoločnosti, ktorá by mohla ovplyvniť chod spoločnosti.

XI. Správa nezávislého audítora

Správa nezávislého audítora tvorí prílohu č. 1 Výročnej správy.

Kysucké Nové Mesto 31. 3. 2021

Ing. Miloš Janoška
konateľ

