



Továrenská 2, 071 01 Michalovce, IČO: 36467421, DIČ: 2020001148

Výročná správa za účtovné obdobie od 01.01.2020 do 31.12. 2020

Vyhotovená dňa : 18.05.2021

Schválená dňa : 28.05.2021

Obsah:

1. Úvod
2. Profil spoločnosti
 - 2.1. Základné údaje o spoločnosti
 - 2.2. Skrátený predmet činnosti
3. Orgány spoločnosti
4. Účtovné zásady a účtovná prax
 - 4.1. Údaje o stave a vývoji spoločnosti v zmysle zákona o účtovníctve.
 - 4.2. Správa o hospodárení a stave majetku za rok 2020
 - 4.3. Finančná analýza a zhodnotenie finančnej situácie spoločnosti.
5. Udalosti osobitného významu po ukončení účtovného obdobia.
6. Predpokladaný budúci vývoj činnosti účtovnej jednotky.
 - 6.1. Náklady na činnosť v oblasti výskumu a vývoja.
7. Návrh na úhradu straty za rok 2020
8. Stanovisko Valného zhromaždenia
9. Správa nezávislého audítora
10. Účtovná závierka za rok 2020
11. Poznámky za rok 2020

1. Úvod

Cieľom výročnej správy spoločnosti ARJ Servis, s.r.o. je zhodnotiť dosiahnuté výsledky vo všetkých oblastiach podnikateľskej činnosti spoločnosti - výroby, odbytu, služieb, financií a investícií za rok 2020.

2. Profil spoločnosti

2.1. Základné údaje o spoločnosti

Obchodné meno : ARJ Servis, s.r.o
Sídlo : Továrenská 2, Michalovce
Dátum založenia : 07.04.2000
Dátum vzniku : 12.07. 2000
Právna forma : s.r.o.
IČO : 36467421
DIČ : 2020001148
IČ DPH : SK2020001148
Spoločnosť je zapísaná v OR OS Košice I. odd. SRO, vl.č. 12161IV.

➤ **spoločnosť nemá zriadenú organizačnú zložku v zahraničí;**

2.2. Skrátený predmet činnosti

- sprostredkovanie obchodu, služieb a výroby;
- výroba a predaj hotových jedál a polotovarov;
- príprava a predaj na priamu konzumáciu tepelne rýchlo upravovaných mäsových výrobkov a obvyklých príloh, ako aj bezmäsitých jedál;
- maloobchod v rozsahu voľných živností;
- dodávka a rozvod elektriny;
- údržba energetických zariadení a rozvodov;
- výroba, dodávka a montáž strojov, prístrojov, nástrojov, prípravkov a náhradných dielov pre strojárstvo;
- kovoobrábanie;
- výkon opravy a údržby stavebných a strojno-montážnych prác, podnikanie v oblasti nakladania s odpadmi;
- staviteľ - vykonávanie jednoduchých stavieb a poddodávok pre tieto stavby, výroba výrobkov z betónu a cementu a sadry;
- výroba výrobkov zo skla a plastov;
- pohostinská činnosť v zariadeniach skupiny II. a vyššie;
- poľnohospodárstvo a lesníctvo.

3. Orgány spoločnosti

Valné zhromaždenie:

Funkcie, úlohy a právomoci Valného zhromaždenia vykonáva Ing. Ján Ravas ako jediný spoločník so 100% podielom na základnom imaní a 100% hlasovacím právom.

V roku 2020 Valné zhromaždenie zasadalo 2 krát:

10.01.2020 sa zaoberalo a schválilo :

pre spoločnosť ARJ Servis, s.r.o. Ing. Nachtmannovú Martu ako audítora na overenie účtovnej závierky za účtovné obdobie od 01.01. 2020 do 31.12.2020.

27. 05. 2020 sa zaoberalo a schválilo :

výsledky ročnej účtovnej závierky roku 2019;
výročnú správu spoločnosti a návrh na **úhradu straty** za rok **2019** formou **presunu** z nerozdeleného zisku minulých období .

4. Účtovné zásady a účtovná prax

Účtovníctvo spoločnosti sa riadi pravidlami stanovenými zákonom o účtovníctve číslo 431/2002 Z. z. a Opatrením Ministerstva financií Slovenskej republiky číslo 23054/2002 - 92 v znení neskorších predpisov, ktorým sa ustanovuje účtovná osnova a postupy účtovania pre podnikateľov (ostatná novela č. MF/017028/2018-74), Opatrením MF SR č.23378/2014-74, ktorým sa ustanovujú podrobnosti o individuálnej účtovnej závierke a rozsahu údajov pre malé účtovné jednotky v znení opatrenia MF SR č. MF/19927/2015-74 a opatrenia MF SR č. MF/14774/2017-74.

Účtovníctvo a mzdová agenda spoločnosti sú spracované účtovným programom spoločnosti IFOSOFT Prešov.

Ocenenie jednotlivých položiek majetku a záväzkov spoločnosti :

- spoločnosť oceňuje obstaraný dlhodobý hmotný a nehmotný majetok obstarávacou cenou, ktorá okrem ceny obstarania obsahuje všetky náklady spojené s obstaraním;
- spoločnosť odpisuje dlhodobý hmotný a nehmotný majetok podľa účtovných pravidiel a daňové odpisy sa uplatňujú podľa sadzieb uvedených v zákone o daniach z príjmov platných pre rovnomerné odpisovanie a zrýchlené odpisovanie;
- zásoby spoločnosti sa obstarávajú dodávateľským spôsobom a oceňujú sa obstarávacími cenami, t.j. okrem ceny obstarania zahŕňajú aj všetky vedľajšie obstarávacie náklady;
- o zásobách sa účtuje **spôsobom A** prostredníctvom FIFO metódy zabudovanej do účtovníckeho softvéru IFOSOFT;
- pri zabezpečení stravovacích služieb sa využíva výdaj zo skladu metódou váženého aritmetického priemeru;
- pohľadávky a záväzky spoločnosti sa oceňujú menovitými hodnotami;
- k majetku spoločnosti, ktorého ocenenie dočasne klesne k dátumu zostavenia účtovnej závierky pod účtovnú hodnotu sa tvoria opravné položky, ak reálna hodnota majetku stúpne k dátumu zostavenia účtovnej závierky nad účtovnú hodnotu, uvedie sa táto skutočnosť do prílohy k účtovnej závierke;
- spoločnosť tvorí rezervy k záväzkom, ktoré predstavujú budúce riziko podnikania spoločnosti;
- spoločnosť prenajíma svoj majetok, resp. si prenajíma majetok inej spoločnosti.

4.1. Údaje o stave a vývoji spoločnosti v zmysle zákona o účtovníctve

V zmysle § 20 ods.1 zákona o účtovníctve č. 431/2002 Z. z. a v znení neskorších predpisov spoločnosť podáva vo výročnej správe informácie o vývoji, o stave, v ktorom sa nachádza, o vplyvoch jej činnosti na životné prostredie, zamestnanosť, obsahuje dôležité finančné a nefinančné ukazovatele a prognózy vývoja.

4.2. Správa a hospodárení a stave majetku za rok 2020

Podnikateľská činnosť spoločnosti v roku 2020 bola v nadväznosti na výrobné zariadenie spoločnosti zameraná na: - hlavnú výrobnú činnosť;

- vedľajšiu činnosť;

pričom vychádzala z dispozičného majetku, ktoré bolo určené na podnikateľské účely v jednotlivých oblastiach podnikania, a to hlavne v oblasti strojárnskej výroby, dodávky a distribúcie elektrickej energie, dodávky a montáže plastových konštrukcií.

a./ Majetkový podiel v iných spoločnostiach

ARJ Servis, s.r.o. v roku 2020 nemala a nemá obchodný podiel v žiadnej spoločnosti.

b./ Investície

V priebehu roku 2020 spoločnosť obstarala investície v hodnote 58 966.- € (vedený ako dlhodobý majetok). Z nakúpených investícií sa v roku 2020 zaradil :

- hmotný majetok v hodnote 21 340.- €;

c./ Zamestnanosť

K 31.12.2020 bolo zamestnaných v priemere 44 pracovníkov v hlavnom pracovnom pomere:

- 28 výrobných robotníkov;
- 5 režijných robotníkov;
- 11 technicko - hospodárskych pracovníkov.

Kvalifikačná štruktúra zodpovedala náročnosti prác na vyhradených výrobných zariadeniach. Spoločnosť zamestnávala:

- 11 vysokoškolsky vzdelaných pracovníkov;
- 30 stredoškolsky vzdelaných pracovníkov;
- 3 pracovníkov s učňovským vzdelaním.

Pre zlepšenie starostlivosti o pracovníkov spoločnosť poskytovala tieto sociálne benefity :

- príspevky na DDS;
- príspevok na stravu;
- príspevky na životné jubileá a pri odchode do dôchodku.

d./ Životné prostredie

V priebehu roka 2020 spoločnosť pri zabezpečovaní svojich podnikateľských aktivít dbala na dodržiavanie všetkých predpísaných nariadení, ktoré boli vydané s cieľom zabezpečenia skvalitňovania životného prostredia. Zabezpečila vývoz komunálneho odpadu, prepravu a použitie vedľajších produktov na osobitné krmné účely zo závodnej jedálne.

Spoločnosť zabezpečila environmentálne služby

- na likvidáciu jedlých olejov a tukov,
- zneškodnenie odpadov : vodné oplachovacie kvapaliny iné ako v kóde 11 01 11, vyradené zariadenia obsahujúce nebezpečné časti(žiarivky), spotrebiteľské obaly - plasty bez PET.

e. / Optimalizácia nákladov a výnosov

Na konci roka 2019 sa prvýkrát objavili správy z Číny týkajúce sa COVID-19. V prvých mesiacoch roka 2020 sa vírus rozšíril do celého sveta a negatívne ovplyvnil mnoho krajín. Situácia sa neustále mení, ale negatívny vplyv pandémie na svetový obchod, na firmy a aj na jednotlivcov je vážny.

Ekonomická kríza, pokles tržieb, nedostatok objednávok sa prejavil aj v prosperite našej spoločnosti.

Nakoľko v roku 2020 dochádzalo k opätovnému znižovaniu výnosov z hospodárskej činnosti, spoločnosť pri riešení výrobných a ekonomických aktivít hľadala možnosti zníženia nákladov rôznymi úspornými opatreniami v oblasti materiálových nákladov, služieb, v spotrebe energií.

Napriek snahe o dodržanie úsporných opatrení za rok 2020 spoločnosť vyčíslila stratu účtovného výsledku hospodárenia :

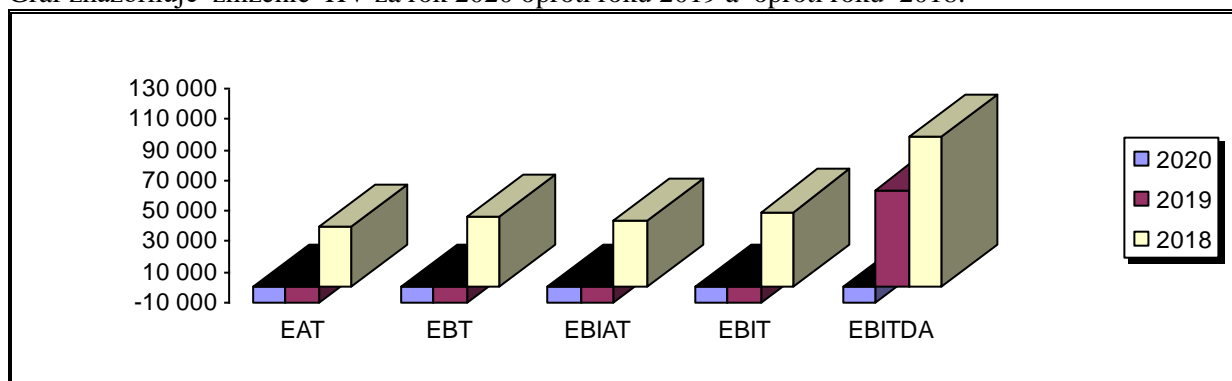
HV pred zdanením	- strata	" - " 176 564.- €
HV po zúčtovaní odloženej dane	- strata	" - " 169 188.- €

Zaznamenal sa pokles čistého obratu oproti roku 2019 o 27,58 %, pokles výnosov z celkovej hospodárskej činnosti o 26,08 %, náklady na hospodársku činnosť sa znížili o 9,91 %. K 31.12.2020 spoločnosť vykázala stratu a oproti roku 2019 prehĺbenie negatívneho výsledku hospodárenia .

Z pohľadu transformácie hospodárskeho výsledku na daňový základ spoločnosť za rok 2020 vykázala v daňovom priznaní **stratu** v hodnote **"-" 114 070,01 €** .

Bilancia hospodárskeho výsledku v Eur	31.12.2020	31.12.2019	31.12.2018
EAT (Čistý zisk)	- 169 188	- 23 168	39 811
EBT (Zisk pred zdanením)	- 176 564	- 28 061	46 128
EBIAT (Zisk pred úrokmi po zdanení)	- 165 755	- 21 140	43 244
EBIT (Zisk pred zdanením a úrokmi)	- 173 131	- 26 033	49 561
EBITDA (Zisk pred zdanením, úrokmi a odpismi)	- 74 881	63 934	98 706

Graf znázorňuje zníženie HV za rok 2020 oproti roku 2019 a oproti roku 2018.



f./ Porovnanie nákladov a výnosov a ich vplyv na HV

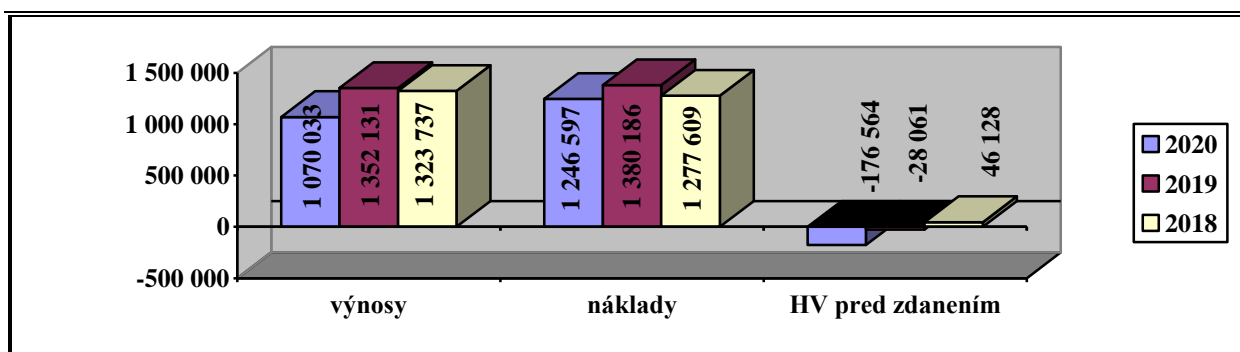
V roku 2020 spoločnosť ARJ Servis, s.r.o. dosiahla celkové výnosy (z hospodárskej a finančnej činnosti) vo výške **1 070 033.- €**, čo predstavuje medziročný pokles oproti roku 2019 o 282 098.- € t.j. o 20,863 % .

Tabuľkový prehľad nákladov a výnosov

Tabuľka č.1 v Eur

Eur	2020	2019	2018	rozdiel 2020/2019	rozdiel 2019/2018	Index 2020/2019
Výnosy	1 070 033	1 352 131	1 323 737	- 282 098	28 394	0,791
Náklady	1 246 597	1 380 192	1 277 609	- 133 595	102 583	0,903
Výsledok HV pred zdanením	- 176 564	- 28 061	46 128	- 148 503	- 74 189	6,292

Graf znázorňuje vyčíslený hospodársky výsledok pred zdanením pomocou porovnania nákladov oproti dosahovaným výnosom v jednotlivých rokoch.



Tržby za vlastné výrobky :

- strojárská výroba vyčíslila v roku 2020 oproti roku 2019 zníženie výnosov z priemyselnej výroby o 254 775.- €, čo predstavuje 25,75 % . Pri porovnaní celkového vývozu oproti roku 2019 došlo k zníženiu vývozu strojárskych výrobkov o 210 871.- €, čo predstavuje 31,06%. Znížili sa objednávky zo strany odberateľov, čo spôsobilo aj celkový pokles tržieb v rámci zahraničných pohľadávok;

dopyt o výrobky zo strany odberateľov mimo EÚ poklesol o 31 132.- €;

v rámci tuzemska bolo zaznamenané mierne zníženie dodávok o 12 772.- €;

- výroba plastových konštrukcií - zníženie výroby o 68 041.- € , čo predstavuje zníženie oproti roku 2019 o 84,59 % ;
- výroba plastových výliskov - zníženie objednávok zo strany odberateľov o 4 933.- € oproti roku 2019, t. j. o 5,55 % ;
- v roku 2020 spoločnosť naďalej pokračovala vo svojich podnikateľských aktivitách v oblasti poľnohospodárskej výroby;

Tržby za poskytnuté služby :

V roku 2020 závodné stravovanie bolo zamerané hlavne na zabezpečenie starostlivosti o vlastných zamestnancov.

Za služby pri dodávke a distribúcii elektrickej energie, pri službách za ostatné práce stavebnej povahy, opravy a údržby strojárenského charakteru bol zaznamenaný pokles oproti roku 2019 o 24 575 €, čo predstavuje 19,44 %.

Vybrané ukazovatele v priemysle

Tabuľka č. 2 Eur

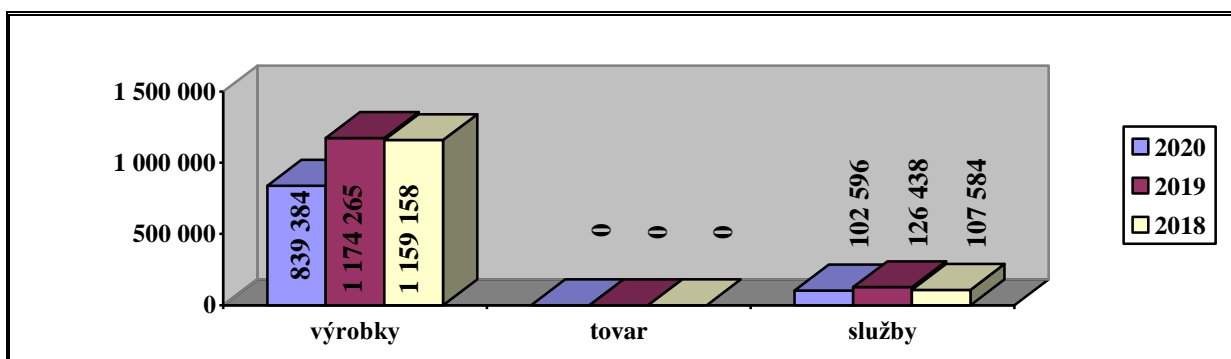
Oblasť odbytu	2020	2019	2018	rozdiel 2020/2019	rozdiel 2019/2018
Tržby za vlastné výkony, tovar a služby (čistý obrat) + HM	961 173	1 319 119	1 273 031	-357 942	46 088
z toho:					
Tržby z priem. činnosti	821 593	1 091 117	1 112 796	-269 524	- 21 679
Celkový vývoz	468 110	678 981	714 959	-210 871	- 35 978
z toho EÚ	453 684	633 423	685 321	-179 739	- 51 898

Tržby za vlastné výrobky, tovar a služby podľa podielu na celkovom obrate

Tabuľka č.3 Eur

Výrobok	2020		2019		2018	
	v Eur	%	v Eur	%	v Eur	%
Tržby za vlastné výrobky	839 384	89,11	1 174 265	90,28	1 159 158	91,51
Tržby za tovar				0	0	0
Tržby za služby	102 596	10,89	126 438	9,72	107 584	8,49
Predaj celkom	941 980	100	1 300 703	100	1 266 742	100

Graf znázorňuje pomer tržieb za vlastné výrobky, tovar a poskytnuté služby v jednotlivých rokoch.



Náklady na zabezpečenie zdaniteľných príjmov :

Z pohľadu nákladov na hospodársku a finančnú činnosť došlo k celkovému zníženiu nákladov oproti roku 2019 o 133 595 € , čo predstavuje 9,68 % . Napriek všetkým okolnostiam nepriaznivý

hospodársky výsledok za rok 2020 bol ovplyvnený aj celkovým poklesom čistého obratu o 358 723 €, čo predstavuje 27,58 % v porovnaní s rokom 2019.

Vybrané náklady na hospodársku a finančnú činnosť

Náklady	2020	2019	2018	rozdiel 2020/2019	rozdiel 2019/2018
Na hospodársku činnosť	1 240 210	1 376 666	1 272 757	- 136 456	103 909
z toho niektoré ukazovatele:					
Spotreba materiálu	164 863	275 519	245 808	- 110 656	29 711
Energie	151 465	170 634	162 158	- 19 169	8 476
Opravy a udržiavanie	15 016	13 059	14 515	1 957	- 1 456
Ostatné služby	71 275	81 418	76 755	-10 143	4 663
Osobné náklady	677 059	708 284	705 684	-31 225	2 600
Odpisy dlhodobého majetku	98 250	89 967	49 145	8 283	40 822
Náklady - ZC predaného DHM,	45 872	18 220	4 479	27 652	13 741
+ na predaný materiál					
Na finančnú činnosť	6 387	3 526	4 852	2 861	- 1 326
Z toho :					
Nákladové úroky	3 433	2 028	3 433	1 405	-1 405

4.3. Finančné ukazovatele

Prehľad finančných ukazovateľov nám umožní rámcovo posúdiť plnenie finančných cieľov a diagnostikovať jej bonitu.

Tabuľka č. 4

	2020	2019	2018	ukazovatele
A. %				rentabilita
ROA- rentabilita aktív	-11,66	- 1,716	2,352	(zisk pred zdan./cel. akt.) x 100
ROE- vlastné imanie	-16,95	- 1,985	3,337	(zisk po zdan./vl.imanie) x 100
ROS- rentabilita tržieb	-17,96	- 1,781	3,143	(zisk po zdan./tržby) x 100
ROI - rentabilita celkového kapitálu	-11,44	- 1,592	2,527	(EBIT/celkový kapitál) x 100
B. dni				aktivity
Obrat majetku	586,47	458,77	565,13	(majetok/tržby) x 365
zásoby voči tržbám	155,56	106,64	113,36	(zásoby / tržby) x 365
inkaso pohľadávok	38,92	43,41	135,73	(krátkodobé pohľ. / tržby) x 365
záväzky voči tržbám	11,12	9,22	14,88	(krátkodobé záv. / tržby) x 365
C. %				zadĺženosť
CZ - celková zadĺženosť	34,06	28,609	39,181	(záväzky / majetok spolu) x 100
SS - samo financovanie	65,93	71,391	60,819	(vl. imanie /majetok spol.) x 100
ÚrZ- úrokové zaťaženie	-13,19	- 7,790	6,927	(náklad.úroky/EBIT) x 100
Zadĺženosť voči bankám	8,22	6,080	6,361	bank.úvery/majetok spolu x 100
D. podiel				likvidita
CL – celková likvidita III.ST.	1,205	1,504	1,309	(obežný majetok / krát.záv.+úvery)
BL – bežná likvidita II.ST.	0,267	0,461	0,711	obež.maj.-zásoby./ krát. záv.+úvery
PL – pohotová likvidita I.ST.	0,005	0,008	0,009	finanč.účty / krát. záväzky + úvery

- Ukazovatele rentability (HV – strata) vykazujú mínusovú výnosnosť aktív a tržieb z dôvodu vykázania straty za rok 2020. Dokladujú určité problémy financovania z vlastných zdrojov vytváraných podnikateľskou činnosťou;
- Ukazovatele aktivity závisia od charakteru podnikateľskej činnosti a platobnej disciplíny v danom hospodárskom priestore. Doba obratu zásob (nad 50 dní) signalizuje pomalú spotrebu nakúpeného materiálu;

Doba obratu pohľadávok nespĺňa požiadavku úhrady tržieb do 30 dní od vystavenia faktúry, čím vznikli problémy pri riadení hotovostných tokov. Jedným z dôvodov bola aj požiadavka zo strany odberateľov - predĺžiť dobu splatnosti pohľadávok od 30 až do 90 dní;

Doba obratu záväzkov rovnako ako doba obratu pohľadávok signalizovala nižšiu platobnú disciplínu, ktorá je priamo úmerne spojená s platobnou disciplínou pohľadávok;

- Ukazovatele zadĺženosti – celková zadĺženosť oproti roku 2019 sa mierne zvýšila;
- Ukazovateľ celkovej likvidity sa oproti roku 2019 mierne znížil;
- Povinnosti spoločnosti voči štátu a iným organizáciám :
ARJ Servis, s.r.o. si pravidelne a bez omeškania plnila všetky odvodové povinnosti voči štátu, ako aj v oblasti úhrad poisťného voči zmluvným poisťovňam. Splnenie všetkých záväzkov voči dodávateľom je hlavnou podmienkou stabilne fungujúcich dodávateľsko - odberateľských vzťahov. Spoločnosť má poisťnou zmluvou zabezpečené krytie rizík - poistenie zodpovednosti za škodu spôsobenú prevádzkou motorových vozidiel.
- **V zmysle zákona o účtovníctve spoločnosť nemá povinnosť zostaviť konsolidovanú účtovnú závierku.**

Vybrané Aktíva a Pasíva

Tabuľka č. 5 Eur

	2020	2019	2018	Rozdiel 2020/2019
Spolu majetok	1 513 540	1 634 851	1 961 314	-121 311
Neobežný majetok z toho:	991 887	1 078 104	1 083 836	- 86 217
-Dlhodobý NHM				
-Dlhodobý HM	991 887	1 078 104	1 083 836	- 86 217

	2020	2019	2018	Rozdiel 2020/2019
Obežný majetok z toho:	520 004	555 250	876 142	- 35 246
- Zásoby	401464	380 012	393 409	21 452
- Finančné účty	1 378	1 936	4 571	- 558
- Krátkodobé pohľadávky	111 651	167 639	471 067	- 55 988
- Dlhodobé pohľadávky	5 511	5 663	7 095	- 152
Časové rozlíšenie	1 649	1 497	1 336	152
Záväzky z toho:	515 568	467 714	768 462	47 854
-Rezervy	38 882	38 514	33 961	368
- Dlhodobé záväzky	70 898	77 850	84 175	- 6 952
- Krátkodobé záväzky	281 286	251 946	525 559	29 340
- Bežné bankové úvery	124 502	99 404	124 767	25 098
Krátkodobé finančné výpomoci	0	0	0	0

5. Udalosti osobitného významu po ukončení kalendárneho roka

- Po ukončení kalendárneho roka neboli zaznamenané žiadne mimoriadne udalosti osobitného významu, ktoré by boli ovplyvnili vykazované výsledky hospodárenia za rok 2020;
- **spoločnosť nevykonávala činnosť v oblasti výskumu a vývoja;**
- **spoločnosť nenadobudla obchodné podiely, akcie, dočasné listy iných účtovných jednotiek.**

6. Výhľad organizácie a ciele v ďalšom období

Cieľom hospodárskej politiky ARJ Servis, s.r.o. je prispôsobiť ponuku výrobkov a služieb meniacim sa potrebám spotrebiteľov. Hlavným zámerom je pri prieskume trhu sledovať vývoj potrieb dopytu a na základe týchto indícií predpovedať ich budúci vývoj.

V súčasnom období medzi najdôležitejšie priority na zlepšenie ekonomického a hospodárskeho rastu spoločnosti patrí :

- zníženie nákladov v oblasti služieb, opráv a údržby;
- hľadať možnosti zefektívňovania práce na jednotlivých strediskách, dôsledkom čoho dôjde aj k zníženiu osobných nákladov;
- efektívne riadenie pohľadávok, čím sa dosiahne zvýšenie obežného majetku;
- znižovanie doby obratu záväzkov a pôžičiek;
- pre rok 2021 jednou z najdôležitejších úloh je hľadať nových obchodných partnerov v oblasti strojárnej výroby, stravovacích služieb, hľadať nové aktivity na vylepšenie finančnej a ekonomickej situácie spoločnosti.

7. Návrh na úhradu straty za rok 2020

Dosiahnutý hospodársky výsledok - **stratu vo výške 169 187,74 €** Valné zhromaždenie navrhuje uhradiť formou :

- presun z **nerozdeleného zisku** minulých rokov - **20 288,21 €**
- prevod na účet **neuhradenej straty** minulých rokov - **148 899,53 €**

8. Stanovisko Valného zhromaždenia

Valné zhromaždenie na svojom zasadnutí **dňa 28.05.2020** svojim uznesením v bode č. 5 prerokovalo a **schválilo návrh na úhradu straty za rok 2020 z nerozdeleného zisku minulých rokov** v čiastke 20 288,21€ a **prevod** na účet **neuhradenej straty** minulých rokov v čiastke 148 899,53 € .

.....
Ing. Ján Ravas, predseda VZ