

COOP JEDNOTA - LOGISTICKÉ CENTRUM, A. S., HORNÝ HRIČOV 470, 013 42

V Ý R O Č N Á S P R Á V A



ZA ROK 2020

V Hornom Hričove, dňa 21.04.2021

Obsah

1) Identifikačné údaje	3
2) Povinné informácie.....	5
a) Vývoj spoločnosti.....	5
b) Udalosti osobitného významu, ktoré nastali po skončení účtovného obdobia	8
c) Predpokladaný budúci vývoj činnosti spoločnosti.....	8
d) Náklady na činnosť v oblasti výskumu a vývoja	8
e) Nadobudnutie vlastných akcií, dočasných listov, obchodných podielov a akcií	8
f) Návrh na rozdelenie zisku za r. 2020.....	8
g) Údaje požadované podľa osobitných predpisov	8
h) Informácie o tom, či spoločnosť má organizačnú zložku v zahraničí	8
3) Ďalšie informácie.....	8
a) Mzdový a sociálny vývoj	8
4) Prílohy.....	10
1. Tržby za tovar v r. 2020	10
2. Zásoby a obrátka zásob	11
3. Produktivita práce	12

1) Identifikačné údaje

- Obchodné meno : COOP Jednota - Logistické centrum, akciová spoločnosť
 - Sídlo spoločnosti : Horný Hričov č. 470, 013 42 Horný Hričov
 - Vznik spoločnosti:
 - dátum založenia : 31. 3. 2008
 - dátum vzniku : 19. 6. 2008
 - Zapísaná : Obchodný register Okresného súdu v Žiline, odd. Sa., vl. č. 10648/L
 - IČO : 44 174 870
 - DIČ : 2022632260
 - IČ DPH : SK2022632260
 - Právna forma : akciová spoločnosť
 - Predmet podnikania (činnosti):
 1. kúpa tovaru za účelom jeho predaja konečnému spotrebiteľovi (maloobchod) alebo za účelom jeho predaja iným prevádzkovateľom živnosti (veľkoobchod) v rozsahu voľnej živnosti
 2. sprostredkovateľská činnosť v rozsahu voľnej živnosti
 3. prenájom nehnuteľností vrátane poskytovania iných ako základných služieb spojených s prenájomom
 4. prenájom hnutelných vecí s výnimkou tých, na ktoré sa vyžaduje osobitné povolenie
 5. prevádzkovanie odstavných plôch pre motorové vozidlá
 6. prieskum trhu
 7. reklamná činnosť
 8. ubytovacie služby bez poskytovania pohostinských činností
 - Základné imanie zapísané v obchodnom registri k 31.12.2020 je vo výške 600 000,- €, splatené v plnom rozsahu.
- Podiel prioritných listinných akcií na meno je 16,667 % na základnom imaní spoločnosti.
- Štruktúra kmeňových akcionárov k 31. 12. 2020 :
- | | |
|-------------------------------|----------------------------|
| COOP Jednota Čadca, s. d. | 20,833 % základného imania |
| COOP Jednota Martin, s. d. | 20,833 % základného imania |
| COOP Jednota Prievidza, s. d. | 20,833 % základného imania |
| COOP Jednota Žilina, s. d. | 20,833 % základného imania |

Účtovným obdobím spoločnosti je kalendárny rok.

Spoločnosť nemá žiadnu organizačnú zložku v tuzemsku a nevlastní obchodný podiel v inej spoločnosti. Činnosť spoločnosti upravujú Stanovy spoločnosti.

Orgány spoločnosti

Valné zhromaždenie

Valné zhromaždenie je najvyšším orgánom spoločnosti, do jeho pôsobnosti patrí voľba predsedu, podpredsedu a členov predstavenstva, ako aj členov dozornej rady.

Predstavenstvo spoločnosti

Predstavenstvo spoločnosti je jej štatutárnym orgánom, ktorý riadi činnosť spoločnosti a koná v jej mene.

Predstavenstvo spoločnosti k 31.12.2020:

Ing. Miroslav Janík – predseda predstavenstva

Ing. Zita Bógová – podpredseda predstavenstva

Ing. Ján Koza – člen

Ing. Janka Madajová – člen

Dozorná rada

Dozorná rada je kontrolným orgánom spoločnosti, ktorý je oprávnený dohliadať na výkon pôsobnosti predstavenstva a uskutočňovanie podnikateľskej činnosti spoločnosti.

Počet členov dozornej rady je 6.

Dozorná rada: *Ing. Ľubomír Krupinský – predseda*

Ing. Katarína Trizuliaková – člen

Bohuslav Cyprich – člen

Ing. Antonín Cholasta – člen

Milan Byrák – člen

Štefan Mitúch – člen

Riaditeľ spoločnosti

Riaditeľ spoločnosti je jej výkonným orgánom, ktorý vykonáva uznesenia predstavenstva, riadi a organizuje výkon bežnej činnosti spoločnosti, je poverený prokúrou spoločnosti.

Riaditeľ a prokurista spoločnosti : *Ing. Jana Bušíková*

2) Povinné informácie

a) Vývoj spoločnosti

Spoločnosť COOP Jednota – Logistické centrum, a. s. bola založená 5 akcionármi. V r. 2012 vystúpil zo spoločnosti akcionár COOP Jednota Trenčín s. d., ktorého akcie boli odkúpené rovnakým dielom zostávajúcimi 4 akcionármi.

V januári 2013 bola ukončená výstavba skladovej haly logistického centra, so skladovou plochou cca 15-tisíc m², so zámerom zásobovať predajne akcionárov spoločnosti.

Do konca roka 2013 bol v prevádzke len suchý sklad s distribúciou potravinárskeho, drogistického a priemyselného tovaru, v priebehu roka 2014 bola spustená prevádzka chladeného skladu a rozšírila sa sortimentná náplň distribuovaného tovaru o mliečny a chladený sortiment (mliečne výrobky, tuky a margaríny, majonézy a omáčky, vajcia a droždie). V prvej polovici roka 2015 bol postupne spúšťaný do prevádzky sklad ovocia a zeleniny a od júna sa začalo naplno so zásobovaním predajní aj týmto sortimentom.

V septembri 2020 bola ukončená činnosť skladu ovocia a zeleniny, spoločnosť však naďalej zabezpečuje prepravu sortimentu ovocia a zeleniny do maloobchodných predajní.

V priebehu roka 2020 došlo k významnému zvýšeniu počtu zásobovaných maloobchodných predajní z dôvodu prevzatia predajní z COOP Jednoty Trenčín s. d. do prenájmu akcionármi spoločnosti.

K 31.12.2020 spoločnosť zabezpečovala zásobovanie pre 391 maloobchodných predajní akcionárov spoločnosti - spotrebných družstiev COOP Jednota Čadca, Žilina, Martin a Prievidza a spolupracovala s 298 dodávateľmi tovaru.

Spoločnosť neidentifikovala žiadne špecifické významné riziká a neistoty, okrem všeobecne známych rizík podnikania alebo prípadných udalostí vyššej moci. Prognóza pre ďalšie obdobie je priaznivá.

Spoločnosť svojou obchodnou činnosťou nemá významný vplyv na životné prostredie, nevypúšťa exhaláty do vzduchu ani nevytvára znečistenie vody, či nebezpečné odpady.

Podnikateľská činnosť – hospodárenie spoločnosti

Spoločnosť za účtovné obdobie roku 2020 dosiahla zisk po zdanení vo výške 1 163 032 €.

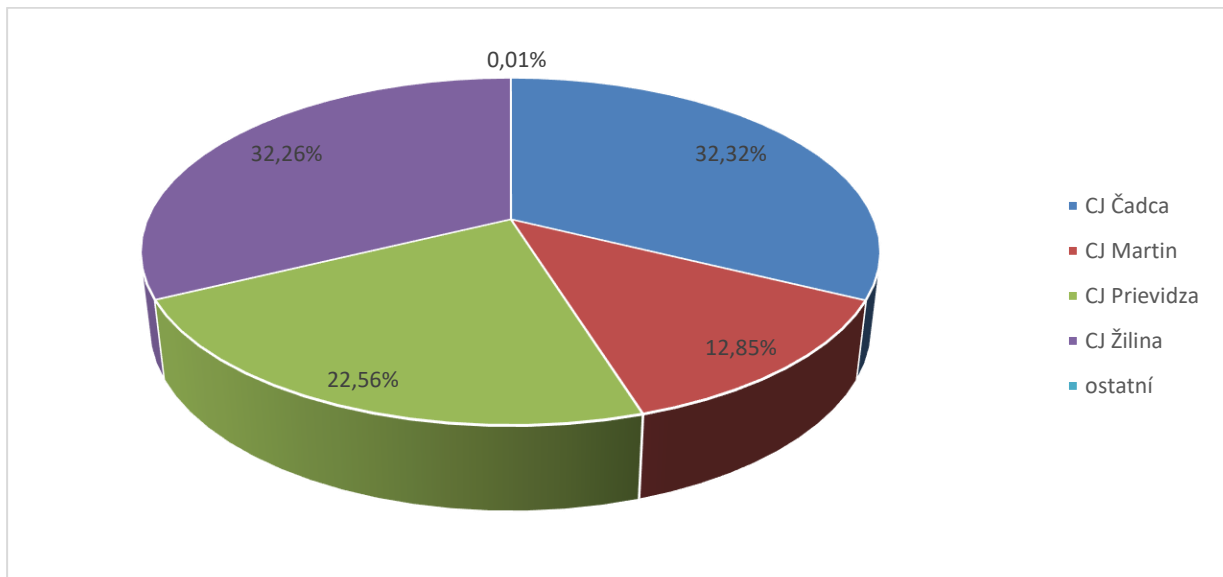
Pridaná hodnota vzrástla oproti roku 2019 o 529 939 € indexom 1,08.

Veľkoobchodná činnosť

Za rok 2020 bol dosiahnutý veľkoobchodný obrat vo výške 146 964 714 €, čo predstavuje v porovnaní s rokom 2019 nárast o 17,67 %. Spomedzi akcionárov mala na veľkoobchodnom obrate spoločnosti najvyšší podiel COOP Jednota Čadca s. d. celkovo 32,32 %, podiel COOP

Jednota Žilina s. d. na obrate bol 32,26 %, podiel COOP Jednota Prievidza s. d. 22,56 % a podiel COOP Jednota Martin s. d. 12,85 %.

Na dosiahnutom obrate sa podieľali vo výške 0,01 % zamestnanci spoločnosti, ktorým boli tovary predávané prostredníctvom ERP a ďalší odberatelia - tuzemské obchodné spoločnosti.



Spoločnosť COOP Jednota – Logistické centrum, a. s. v roku 2020 dosiahla 22,08 % podiel na veľkoobchodnom obrate systému COOP.

Podiel obchodnej marže na tržbách z predaja tovaru v roku 2020 dosiahol hodnotu 0,51 %. Je to pokles oproti roku 2019 o 0,53 %. Výška obchodnej marže v roku 2020 bola 742,24 tis. €, čo predstavuje pokles oproti roku 2019 o 552,71 tis. €.

Fakturácia tržieb za logistické služby a ostatné služby bola v roku 2020 vo výške 9 284,2 tis. €

Celkové výnosy za rok 2020 vzrástli v porovnaní s predchádzajúcim obdobím o 17,69 % a celkové náklady, vrátane dane z príjmov, vzrástli oproti roku 2019 o 17,89 %.

Z nákladov na hospodársku činnosť v roku 2020 významnú položku tvorili osobné náklady v sume 4 395,05 tis. €, ich nárast oproti roku 2019 predstavoval sumu 686,9 tis. €, čo súvisí s nárastom počtu zamestnancov z dôvodu zvýšeného počtu zásobovaných predajní.

Náklady na služby vzrástli o 336,26 tis. €. Dôvodom bol predovšetkým nárast prepravných nákladov. Spotreba materiálu a energie zaznamenala nárast o 24,24 tis. €.

Štruktúra majetku

Majetok spoločnosti mal k 31.12.2020 hodnotu 22 286 401 €, čo predstavuje nárast oproti predchádzajúcemu obdobiu o 835 374 €.

Podstatnú časť majetku tvoril obežný majetok v hodnote 15 911 050 €, t. j. 71,39 %.

Neobežný majetok dosiahol hodnotu 6 362 497 €, čo predstavuje pokles oproti predchádzajúcemu obdobiu o 309 786 €.

V priebehu roka 2020 spoločnosť zaradila do používania dlhodobý hmotný majetok v hodnote 149 275 € a dlhodobý nehmotný majetok v hodnote 56 732 €.

Aktíva netto v €	2020	2019	index	rozdiel
A. Neobežný majetok	6 362 497	6 672 283	95,36%	-309 786
Dlhodobý nehmotný majetok	71 190	57 840	123,08%	13 350
Dlhodobý hmotný majetok	6 291 307	6 614 443	95,11%	-323 136
B. Obežný majetok	15 911 050	14 771 538	107,71%	1 139 512
Zásoby	4 711 413	4 046 561	116,43%	664 852
Pohľadávky	11 194 106	10 723 623	104,39%	470 483
Finančné účty	5 531	1 354	408,49%	4 177
C. Časové rozlíšenie	12 854	7 206	178,38%	5 648
SPOLU MAJETOK	22 286 401	21 451 027	103,89%	835 374

Štruktúra kapitálu

Majetok spoločnosti bol v roku 2020 krytý 16,37 % vlastnými zdrojmi a 83,61 % cudzími zdrojmi.

Vlastné imanie dosiahlo k 31.12.2020 hodnotu 3 648 999 €, čo predstavuje nárast oproti predchádzajúcemu obdobiu o 419 632 €, v tom :

- prevod na účet nerozdeleného zisku 475 280 €
- pokles výsledku hospodárenia po zdanení v roku 2020 oproti roku 2019 o 55 648 €.

Celkové záväzky spoločnosti k 31.12.2020 dosiahli v hodnotu 18 632 570 €, v porovnaní s minulým obdobím bol zaznamenaný nárast o 410 910 €.

Úverová zadlženosť k celkovému majetku spoločnosti k 31.12.2020 bola 32,47 %, čo oproti roku 2019 predstavuje pokles o 5,66 %.

Pasíva v €	2020	2019	index	rozdiel
A. Vlastné imanie	3 648 999	3 229 367	112,99%	419 632
Základné imanie	600 000	600 000	100,00%	0
Emisné ážio	3 319	3 319	100,00%	0
Fondy zo zisku	120 000	120 000	100,00%	0
Nerozdelený zisk minulých rokov	1 762 648	1 287 368	136,92%	475 280
Výsledok hospodárenia bežného obdobia	1 163 032	1 218 680	95,43%	-55 648
B. Záväzky	18 632 570	18 221 660	102,26%	410 910
Rezervy	130 094	101 604	128,04%	28 490
Dlhodobé záväzky	1 638 256	1 636 588	100,10%	1 668
Krátkodobé záväzky	9 628 774	8 306 112	115,92%	1 322 662
Bankové úvery	7 235 446	8 177 356	88,48%	-941 910
C. Časové rozlíšenie	4 832	0	x	4 832
SPOLU VLASTNÉ IMANIE A ZÁVÄZKY	22 286 401	21 451 027	103,89%	835 374

b) Udalosti osobitného významu, ktoré nastali po skončení účtovného obdobia

Po skončení účtovného obdobia, za ktoré sa vyhotovuje výročná správa, sa udalosti osobitného významu nevyskytli.

c) Predpokladaný budúci vývoj činnosti spoločnosti

Podnikateľská činnosť spoločnosti je stabilizovaná. Hlavnými odberateľmi logistického centra budú aj naďalej akcionári spoločnosti.

V súvislosti so zámerom rozšíriť sortiment o mäsové výrobky a chladenú hydinu, spoločnosť plánuje realizovať prístavbu skladu mäsových výrobkov. Predpokladaný začiatok výstavby skladu mäsových výrobkov je v druhej polovici roka 2021.

d) Náklady na činnosť v oblasti výskumu a vývoja

Spoločnosť nevykonávala v roku 2020 výskumnú a vývojovú činnosť

e) Nadobudnutie vlastných akcií, dočasných listov, obchodných podielov a akcií

Spoločnosť neobstarávala v roku 2020 akcie, dočasné listy, ani obchodné podiely.

f) Návrh na rozdelenie zisku za r. 2020

Výsledkom hospodárenia spoločnosti za rok 2020 je zisk po zdanení vo výške 1 163 031,70 EUR.

Predstavenstvo navrhuje valnému zhromaždeniu rozdelenie zisku nasledovne:

- | | |
|---|--------------|
| • rozdelenie zisku akcionárom spoločnosti, dividendy | 596 200,00 € |
| • prídel do sociálneho fondu | 15 000,00 € |
| • podiel orgánom spoločnosti zastupujúcich akcionárov | 60 600,00 € |
| • prevod na účet nerozdeleného zisku | 491 231,70 € |

g) Údaje požadované podľa osobitných predpisov

Spoločnosť nemá povinnosť vykazovať údaje podľa osobitných predpisov.

h) Informácie o tom, či spoločnosť má organizačnú zložku v zahraničí

Spoločnosť nemá organizačnú zložku v zahraničí.

3) Ďalšie informácie

a) Mzdový a sociálny vývoj

K 31.12.2020 spoločnosť zamestnávala celkom 216 zamestnancov vo fyzických osobách, z toho 133 žien a 83 mužov.

V roku 2020 spoločnosť zabezpečovala svoju činnosť s priemerným prepočítaným počtom 222,17 kmeňových zamestnancov a 5,58 agentúrnych zamestnancov.

Prechodný nedostatok kmeňových zamestnancov spoločnosť vykrývala prostredníctvom agentúr dočasného zamestnávania.

Okrem toho bolo uzatvorených spolu 67 dohôd o pracovnej činnosti a dohôd o vykonaní práce. Počas roka 2020 v spoločnosti pracovalo 6 zamestnancov so zdravotným postihnutím, ktorých pokles schopnosti vykonávať zárobkovú činnosť je vyššia ako 40% a nižšia alebo sa rovná 70% a 2 zamestnanci so zdravotným postihnutím, ktorého pokles schopnosti vykonávať zárobkovú činnosť je vyššia ako 70%.

K 31.12.2020 máme evidované 3 zamestnankyne na materskej dovolenke a 10 zamestnancov na rodičovskej dovolenke.

Veková štruktúra zamestnancov:

Počet	S p o l u	V e k						Priemerný vek
		do 20 rokov	21 - 30 rokov	31 - 40 rokov	41 - 50 rokov	51 a viac rokov	61 a viac rokov	
žien	133	5	25	42	42	17	2	39
mužov	83	2	21	24	16	18	2	40
celkom	216	7	46	66	58	35	4	39

Priemerná mesačná mzda dosiahla za rok 2020 výšku 1 062 € na zamestnanca, čo predstavuje oproti roku 2019 nárast o 7,18 %.

4) Prílohy

1. Tržby za tovar v r. 2020

v EUR

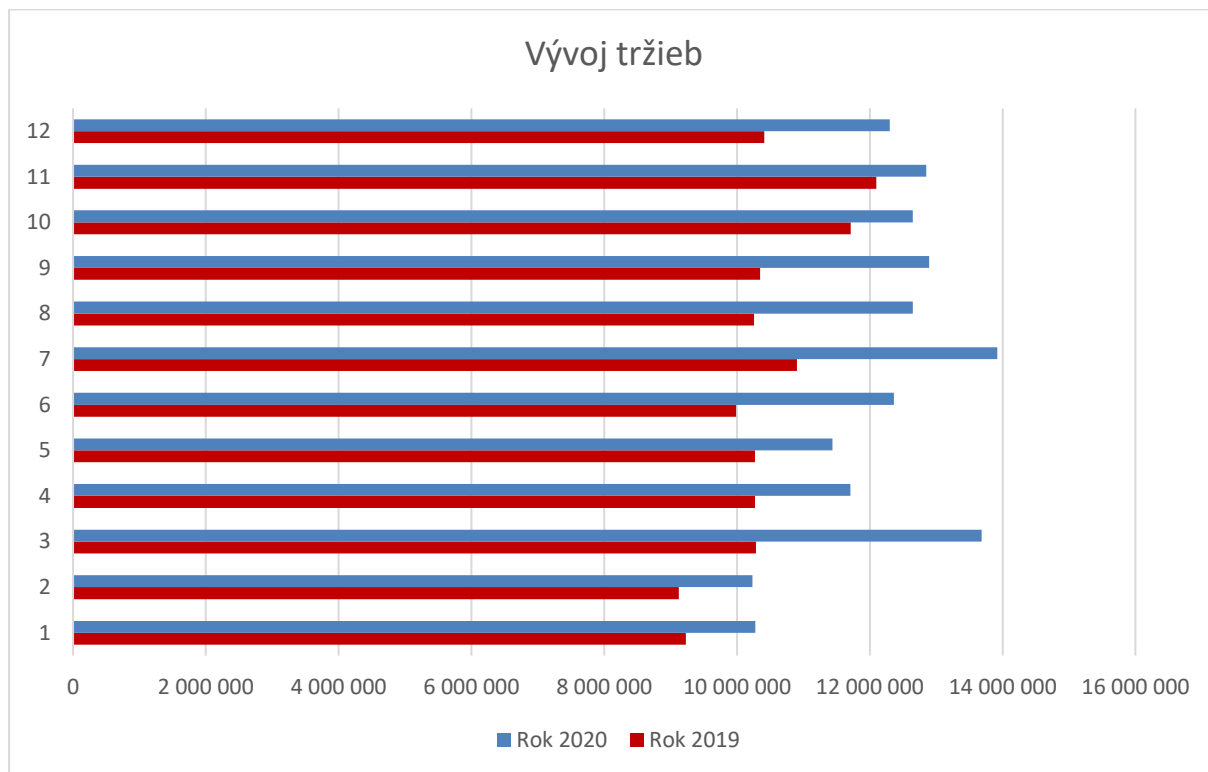
Obdobie	CJ Žilina	CJ Čadca	CJ Prievidza	CJ Martin	Ostatní odberat.	Spolu
Január	3 399 188	3 249 644	2 163 419	1 461 659	1 068	10 274 978
Február	3 259 371	3 329 077	2 237 426	1 405 560	243	10 231 675
Marec	4 309 214	4 497 130	3 104 724	1 774 651	109	13 685 827
Apríl	3 798 427	3 652 171	2 665 635	1 590 152	374	11 706 760
Máj	3 717 605	3 602 192	2 580 039	1 538 671	598	11 439 105
Jún	4 098 021	3 819 684	2 844 614	1 600 934	2 292	12 365 545
Júl	4 548 150	4 510 615	3 204 475	1 658 287	361	13 921 888
August	3 970 031	4 087 057	2 963 486	1 626 334	223	12 647 130
September	4 296 863	4 072 054	2 952 886	1 566 766	4 706	12 893 275
Október	4 010 073	4 147 675	2 842 831	1 645 703	681	12 646 962
November	4 166 322	4 400 263	2 719 315	1 564 171	1 041	12 851 112
December	3 839 842	4 131 893	2 880 185	1 447 497	1 040	12 300 457
SPOLU:	47 413 107	47 499 454	33 159 033	18 880 385	12 735	146 964 714

Porovnanie tržieb za tovar v jednotlivých mesiacoch rokov 2020 a 2019

V EUR

Mesiac	Rok 2020	Rok 2019	Index nárastu v %	Medziročný nárast v €
Január	10 274 978	9 231 456	111,30%	1 043 522
Február	10 231 675	9 124 309	112,14%	1 107 366
Marec	13 685 827	10 284 459	133,07%	3 401 368
Apríl	11 706 760	10 271 347	113,97%	1 435 413
Máj	11 439 105	10 269 688	111,39%	1 169 416
Jún	12 365 545	9 988 528	123,80%	2 377 017
Júl	13 921 888	10 903 236	127,69%	3 018 652
August	12 647 130	10 258 600	123,28%	2 388 530
September	12 893 275	10 347 900	124,60%	2 545 375
Október	12 646 962	11 713 820	107,97%	933 142
November	12 851 112	12 095 741	106,24%	755 371
December	12 300 457	10 410 145	118,16%	1 890 312
Spolu	146 964 714	124 899 229	117,67%	22 065 485

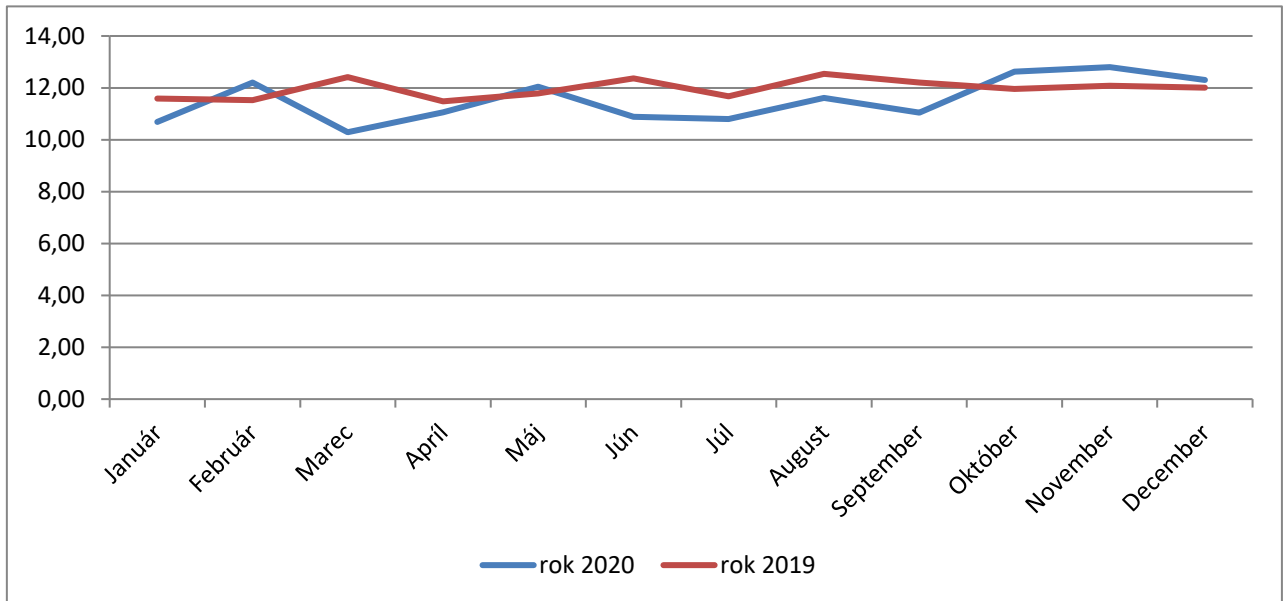
Vývoj tržieb za predaj tovaru v r. 2020 a r. 2019



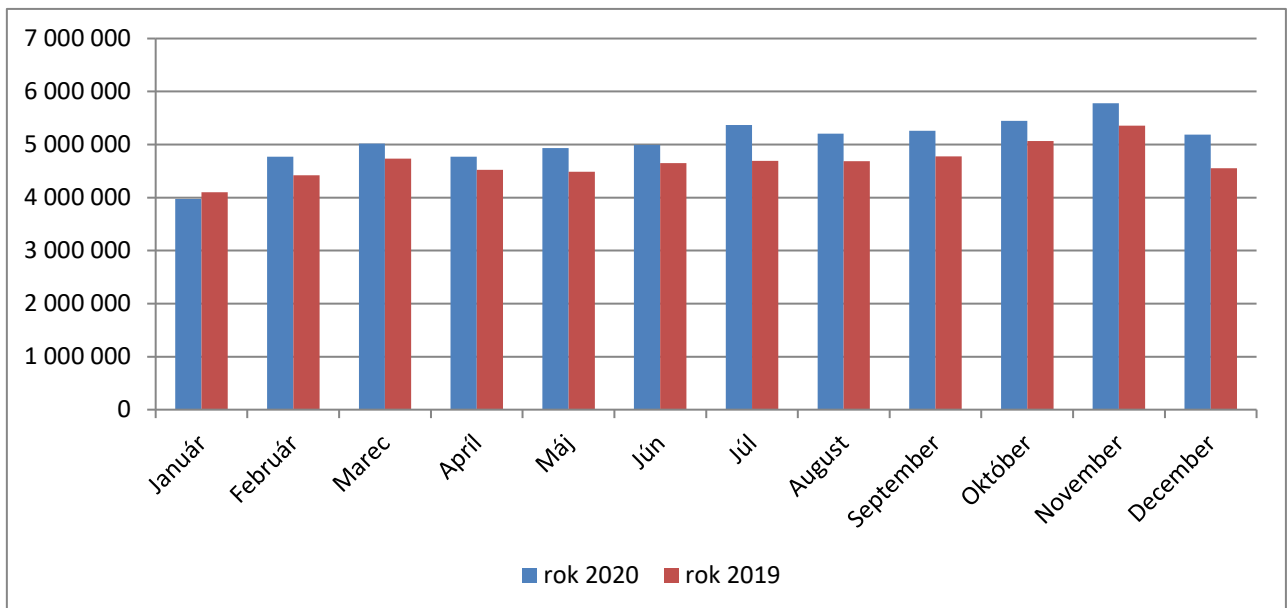
2. Zásoby a obrátka zásob

Obdobie	Obrátka zásob		Hodnota zásob v EUR	
	rok 2020	rok 2019	rok 2020	rok 2019
Január	10,69	11,59	3 976 994	4 103 862
Február	12,20	11,53	4 772 112	4 421 012
Marec	10,29	12,42	5 016 782	4 733 179
Apríl	11,06	11,48	4 771 479	4 525 336
Máj	12,05	11,79	4 936 939	4 488 960
Jún	10,88	12,37	4 994 345	4 651 433
Júl	10,80	11,67	5 366 816	4 692 498
August	11,61	12,54	5 203 194	4 686 999
September	11,04	12,21	5 257 733	4 775 526
Október	12,62	11,96	5 446 537	5 065 415
November	12,80	12,08	5 777 085	5 355 671
December	12,30	12,01	5 187 973	4 554 965
Priemer	11,53	11,97	5 058 999	4 671 238

Obrátka zásob



Hodnota zásob



3. Produktivita práce

v EUR

Ukazovateľ	Priemerná mesačná hodnota		Index
	v roku 2020	v roku 2019	nárastu v %
Produktivita práce celkom	58 612,27	54 868,03	106,82%
Produktivita práce z pridanej hodnoty celkom	2 491,27	2 525,66	98,64%
Mzdová produktivita celkom	55,21	55,40	99,66%