

## Obsah

<b>1.</b>	<b>Úvod</b>	<b>3</b>
<b>2.</b>	<b>Ročná účtovná závierka</b>	<b>4</b>
2.1	Súvaha	5
2.2	Výkaz ziskov a strát	8
2.3	Rozbor hospodárenia za rok 2020	8
<b>3.</b>	<b>Analýza výnosov a nákladov</b>	<b>9</b>
3.1	Štruktúra výnosov a nákladov v hlavnej činnosti	10
3.2	Štruktúra výnosov a nákladov v podnikateľskej činnosti	14
<b>4.</b>	<b>Vývoj fondov</b>	<b>16</b>
<b>5.</b>	<b>Rekapitulácia zúčtovania so štátnym rozpočtom</b>	<b>18</b>
<b>6.</b>	<b>Peňažné toky</b>	<b>25</b>
<b>7.</b>	<b>Stav a pohyb majetku</b>	<b>26</b>
<b>8.</b>	<b>Čerpanie kapitálových výdavkov</b>	<b>27</b>
<b>9.</b>	<b>Mzdy, ekonomika práce a personalistika</b>	<b>29</b>
<b>10.</b>	<b>Záver</b>	<b>33</b>

*Tabuľková príloha*



## 1. Úvod

Slovenská poľnohospodárska univerzita v Nitre (ďalej len „SPU“ alebo „univerzita“) postupovala v roku 2020 vo finančnej, hospodárskej, majetkovej a personálnej oblasti v súlade s príslušnými ustanoveniami zákona č. 523/2004 Z. z. o rozpočtových pravidlách verejnej správy, zákona č. 131/2002 Z. z. o vysokých školách, zákona č. 431/2002 Z. z. o účtovníctve, zákona č. 343/2015 Z. z. o verejnom obstarávaní a zákona č. 552/2003 Z. z. o výkone práce vo verejnom záujme u všetkých v znení neskorších predpisov. Správa je súhrnným materiálom fakúlt a súčastí SPU spracovaným v súlade s vydaným Metodickým usmernením k výročnej správe o hospodárení verejnej vysokej školy za rok 2020 a Smernicou Ministerstva školstva, vedy, výskumu a športu SR (ďalej len „MŠVVaŠ SR“) č. 46/2011, ktorou sa určuje forma a termín predkladania výročnej správy o činnosti vysokej školy a výročnej správy o hospodárení vysokej školy.

Základ výročnej správy o hospodárení tvorí analýza údajov z účtovných výkazov ročnej účtovnej závierky za rok 2020. Predmetom nasledujúcich častí výročnej správy je zhodnotenie činnosti SPU, a to v oblasti akreditovaných študijných programov, oblasti výskumnej a vývojovej činnosti, oblasti rozvoja a sociálnej podpory študentov, rozbor výsledku hospodárenia a prehľad o nakladaní s finančnými prostriedkami poskytnutými formou dotácie zo štátneho rozpočtu, ostatnými zdrojmi s charakterom dotácií a z vlastných zdrojov.

Hlavným zdrojom financovania SPU bola dotácia poskytnutá zo štátneho rozpočtu prostredníctvom rozpočtu MŠVVaŠ SR. Zmluva o poskytnutí dotácie zo štátneho rozpočtu prostredníctvom rozpočtu MŠVVaŠ SR na rok 2020 č. 0126/2020 bola uzavretá dňa 10. 2. 2020 a následne upravená siedmimi dodatkami, ktoré znamenali jej zvýšenie ale aj zníženie na niektorých programoch. Následne v priebehu roka 2020 nadobudla univerzita finančné prostriedky predovšetkým z nedotačných grantov, zo školného, poplatkov spojených so štúdiom, poplatkov z ďalšieho vzdelávania a poplatkov za ubytovanie študentov i z ďalších služieb poskytovaných univerzitou v súlade so zákonom 131/2002 Z. z. V roku 2020 sa SPU sústredila na efektívne, účelné a hospodárne využívanie svojich finančných prostriedkov. K efektívnemu využívaniu prispela i možnosť použitia nevyčerpaných prostriedkov dotácie štátneho rozpočtu v nasledujúcich kalendárnych rokoch.

SPU v hlavnej činnosti hospodárila v súlade s rozpočtom, schváleným Akademickým senátom a Správnou radou univerzity. Rozpočet bol tvorený na základe predpokladanej tvorby zdrojov a predpokladaných výdavkov. V roku 2020 bola, tak ako v predchádzajúcich rokoch, hlavným zdrojom príjmov univerzity dotácia zo štátneho rozpočtu, ktorá tvorila 84,51 % z celkových výnosov.

Na aktivity, ktorých financovanie nebolo kryté dotáciou zo štátneho rozpočtu, získala univerzita finančné zdroje z domácich a zahraničných grantov, zo školného a poplatkov spojených so štúdiom, z ďalšieho vzdelávania, poplatkov za ubytovanie študentov, z podnikateľskej činnosti a pod.

Výročná správa o hospodárení univerzity ako základný dokument určený pre verejnú vysokú školu, ministerstvo a verejnosť poskytuje:

- a) základné informácie o majetkovej a finančnej situácii univerzity v rozsahu stanovenom zákonom o účtovníctve,
- b) analýzu nákladov a výnosov, resp. príjmov a výdavkov,
- c) zúčtovanie použitia dotácií poskytnutých univerzite zo štátneho rozpočtu.

## 2. Ročná účtovná zvierka

Ročná účtovná zvierka bola spracovaná v zmysle zákona č. 431/2002 Z. z. o účtovníctve a zákona o VŠ. SPU ako účtovná jednotka účtovala o účtovných prípadoch v období, s ktorým časovo a vecne súviseli, alebo boli zaúčtované v tom účtovnom období, v ktorom sa dané skutočnosti zistili. Účtovným obdobím bol kalendárny rok.

Ročná účtovná zvierka obsahuje súvahu, výkaz ziskov a strát, poznámky k účtovnej zavierke a rozbor hospodárskeho výsledku. Je zostavená preukazne a poskytuje pravdivý obraz o majetku, záväzkoch, hospodárskom výsledku a finančnej situácii univerzity.

SPU v roku 2020 uplatňovala postupy účtovania a používala účtovú osnovu v súlade s Opatrením MF/014816/2020-74, ktorým sa mení a dopĺňa opatrenie Ministerstva financií Slovenskej republiky MF/24342/2007-74, ktorým sa ustanovujú podrobnosti o postupoch účtovania a účtovej osnove pre účtovné jednotky, ktoré nie sú založené alebo zriadené na účel podnikania v znení neskorších predpisov.

Dlhodobý hmotný a nehmotný majetok a zásoby obstarané kúpou sa oceňujú obstarávacou cenou. Dlhodobý majetok a zásoby obstarané vlastnou činnosťou sa oceňujú vlastnými nákladmi. Dlhodobý hmotný a nehmotný majetok a zásoby obstarané iným spôsobom (darovaním, bezplatným prevodom, novozistený pri inventarizácii) sa oceňujú reálnou hodnotou (znaleckým posudkom, trhovou cenou). Dlhodobý finančný majetok nadobudnutý kúpou sa oceňuje obstarávacou hodnotou. Majetok a záväzky nadobudnuté vkladom podniku alebo jeho časti sa oceňujú reálnou hodnotou. Pohľadávky, záväzky, ich časové rozlíšenie, peňažné prostriedky a ceniny SPU oceňuje ich menovitou hodnotou.

Odpisovanie investičného majetku v účtovníctve univerzity sa riadi zákonom č. 431/2002 Z. z. o účtovníctve v znení neskorších zmien a doplnkov, smernicou č. 6/2017 o postupoch odpisovania dlhodobého majetku na SPU v Nitre a odpisovým plánom, ktorý je podkladom na vyčíslenie oprávok v priebehu jeho používania. Dlhodobý majetok na SPU sa odpisuje metódou rovnomerného odpisovania, doba odpisovania zohľadňuje reálne opotrebenie majetku a skutočnú mieru využiteľnosti. Nehmotný majetok sa odpisuje 4 roky v 1. odpisovej skupine, ak licenčná zmluva neurčuje inú dobu užívania (v súčasnosti taký prípad neevidujeme). Budovy a stavby, vrátane technického zhodnotenia, financované z prostriedkov európskych štrukturálnych fondov sa odpisujú 40 rokov. Prenajatý majetok, ktorého zoznam tvorí prílohu č. 1 k Smernici č. 6/2017 o postupoch odpisovania dlhodobého majetku na SPU v Nitre, sa odpisuje 75 rokov (percento ročného odpisu je 1,33).

Po zaradení majetku do odpisovej skupiny podľa kódu produkcie alebo kódu stavby sa účtovné odpisy počítajú percentuálne zo vstupnej ceny podľa doby odpisovania. Prehľad o dobe odpisovania a percente ročného odpisu poskytuje tabuľka č. 1.

Tabuľka č. 1: Doba odpisovania a percento ročného odpisu na SPU

Odpisová skupina	Doba odpisovania	% ročného odpisu
0	2	50,00
1	4	25,00
2	6	16,67
3	8	12,50
4	12	8,33
5	40	2,50
6	60	1,67

Zdroj: Smernica o postupoch odpisovania dlhodobého majetku na SPU v Nitre č. 6/2017

## 2.1 Súvaha

Súvaha poskytuje v prehľadnej a usporiadanej forme peňažné vyjadrenie majetku podľa druhov – aktíva a podľa zdrojov – pasíva.

Štruktúra aktív je nasledovná:

Aktíva celkom: **84 055 602,60 €**

Tabuľka č. 2: Aktíva k 31. 12. 2020 (v €)

<b>Položka</b>	<b>€</b>
<b>Neobežný majetok, z toho:</b>	<b>57 475 302,03</b>
Dlhodobý nehmotný majetok	72 777,20
Dlhodobý hmotný majetok	55 261 882,53
Dlhodobý finančný majetok	2 140 642,30
<b>Obežný majetok</b>	<b>26 498 352,58</b>
Zásoby	245,63
Pohľadávky krátkodobé	124 955,55
Finančné účty	26 373 151,40
<b>Časové rozlíšenie</b>	<b>81 947,99</b>

V priebehu sledovaného obdobia objem aktív v porovnaní s predchádzajúcim rokom vzrástol o 6 923 019,48 € (o 8,96 %). Najpodstatnejší podiel aktív (65,74 %) predstavoval dlhodobý hmotný majetok, ktorého štruktúra je uvedená v tabuľke č. 3.

Tabuľka č. 3: Štruktúra dlhodobého hmotného majetku (v €)

<b>Dlhodobý hmotný majetok, z toho:</b>	<b>55 261 882,53</b>
Pozemky	7 896 715,37
Umelecké diela a zbierky	57 729,42
Stavby	44 936 932,70
Samostatné hnutelné veci	917 070,20
Dopravné prostriedky	87 436,30
Obstaranie dlhodobého hmotného majetku	1 365 998,54

V priebehu roku 2020 boli do evidencie dlhodobého nehmotného majetku zaradené aktiváciou výsledky výskumu a vývoja „Výsledky výskumného projektu Alginit – 4.etapa“ v sume 70 981,88 €, tento majetok bol však v roku 2020 taktiež predaný, a to vo výške jeho vstupnej ceny. V roku 2020 univerzita obstarala niekoľko upgrade softvéru registra vysokých škôl, pričom najvýznamnejšia suma bola 17 760,00 € a tiež obstarala doprogramovanie modulov UIS o modul E-voľby v obstarávacej cene 15 840,00 €.

Prírastky dlhodobého hnutelného hmotného majetku za rok 2020 predstavujú 333 225,00 €. Najvýznamnejšími položkami boli: jednočelúšťová lepička BQ - 160 v OC 23 640,00 €, kombinovaný emisný prístroj v OC 21 228,00 €, poloautomatické mechanické výsuvné stĺpiky v OC 14 832,00 €, streetworkoutová zostava Nebraska v OC 13 169,28 €, 3D tlačiareň Epsilon W50 v OC 8 376,00 €, DUAL – EP 515 v OC 7 569,60 €, spektrálna kamera Micasense Rededge – MX v OC 6 032,40 €, prívies nákladný skriňový v OC 5 549,50 €.

Obstarávacia cena vyradeného dlhodobého majetku v roku 2020 dosiahla 507 965,62 €. Ide prevažne o majetok fyzicky opotrebovaný, nevhodný na ďalšie používanie, oprava je nerentabilná.

V triede majetku „Softvér“ bol vyradený softvér Teaching Lab Pack v OC 2 668,80 €.

Najvýznamnejšími vyradenými položkami v triede samostatné hnutelné veci a súbory hnutelných vecí boli: prístroj PHOTOCHEM v OC 43 539,72 €, mikroskop elektronický BS301 v OC 23 968,40 €, plynový chromatograf Varian GC CP 4900 dual v OC 23 000,00 €, Duplo DC veža, vykladač v OC 22 938,69 €, záťažový regulátor pohybu HTR-01 v OC 19 992,00 €, analyzátor LISA200 v OC 19 592,38 €, lepiaci stroj EUROBIND v OC 14 494,12 € a elektronický mikroskop Tesla BS v OC 11 779,19 €.

V rámci triedy majetku dopravné prostriedky bol z dôvodu likvidácie vyradený plne odpísaný automobil Citroen Berlingo NR 094 BM v OC 14 162,88 €, čo je najvýznamnejšia položka.

Z dôvodu predaja boli v triede majetku nehmotné výsledky z vývojovej a obdobnej činnosti vyradené „Výsledky výskumného projektu Alginet – 4.etapa“ v OC 70 981,88 €.

Na účte 041 – Obstaranie dlhodobého nehmotného majetku, je evidovaný k 31.12.2020 zostatok 9 600,00 €. Ide o upgrade modulov Portálu vysokých škôl, centrálnej elektronickej prihlášky a Registra vysokých škôl – prvá etapa prác, dokončené v 1/2021.

Na účte 042 - Obstaranie dlhodobého hmotného majetku, je evidovaný k 31.12.2020 zostatok 1 365 998,54 €. Ide prevažne o projektové a prípravné dokumentácie a architektonické štúdie ako súčasť prípravy k realizácii stavebných a rekonštrukčných prác (rekonštrukcia pavilónu V, P, S, Q, Biodom SPU, objekt LUNA, kaviareň, sanácia spojovacej chodby, rekonštrukcia ŠD Pribina, potravinový inkubátor, kreatívne centrum, inovatívne laboratórium pre poľnohospodársku techniku;...), ale aj o nezaradené investície (novostavba archív a knižnica - PD, stavebné práce, prekládka sietí, stavebný dozor, realizácia investičnej akcie pozastavená z dôvodu súdneho sporu; obnova bazéna - zrkadliska s premostením - PD stavebné práce, stavebný dozor, realizácia investičnej akcie prebieha; rekonštrukcia časti ŠD Nová Doba - PD stavebné práce, stavebný dozor, realizácia investičnej akcie prebieha;...) a prístroje a zariadenia, ktoré budú uvedené do užívania až v r. 2021 (x, y, z os s lineárnym vedením a dvomi motormi - súčiastka stroja, ktorý ešte nie je skompletovaný; registračná pokladnica - bufet pod aulou; regálový systém kultivačného osvetlenia - ešte nedodaný).

Dlhodobý finančný majetok predstavuje k 31.12.2020 výšku 2 140 642,30 €, z toho 2 065 294,76 € tvorí vklad v obchodnej spoločnosti VPP, v ktorej je SPU jediným vlastníkom. Finančné investície v Podniku živočíšnej výroby sú vo výške 75 347,54 €.

Hodnota obežného majetku vzrástla oproti predchádzajúcemu obdobiu o 7 934 243,22 €. Najpodstatnejší nárast (o 7 876 660,44 €) bol v kategórii finančné účty, ktorá tvorí 99,53 % z celkového objemu obežného majetku a zahŕňa predovšetkým prostriedky na bankových účtoch pozostávajúce z bežných a kapitálových prostriedkov na zostatkovom účte prechádzajúcich do roku 2020, z prostriedkov ŠF EÚ, z prostriedkov finančných fondov, z príjmov a darov a prostriedkov podnikateľskej činnosti.

SPU eviduje k 31.12.2020 na účtoch 311 podľa analytického členenia len krátkodobé pohľadávky za hlavnú činnosť v hodnote 61 713,92 €, za podnikateľskú činnosť v hodnote 16 929,56 €, z toho 12 610,20 € po lehote splatnosti a 66 033,28 € do lehoty splatnosti. Ďalšie pohľadávky do lehoty splatnosti tvoria daňové pohľadávky vo výške 32 349 € a iné pohľadávky 27 985,24 €.

Na začiatku účtovného obdobia evidovala SPU na svojich bankových účtoch prostriedky vo výške 18 496 490,96 € a na konci účtovného obdobia bolo na účtoch univerzity 26 373 151,40 €. Univerzita v priebehu roka 2020 získala peňažné prostriedky predovšetkým z dotácie MŠVVaŠ, zo školného, poplatkov spojených so štúdiom, poplatkov z ďalšieho vzdelávania, poplatkov za ubytovanie študentov, z predaja nepotrebného majetku, podnikateľskej činnosti a pod.

V priebehu roka 2020 boli vytvorené opravné položky k pohľadávkam po splatnosti z hlavnej činnosti vo výške 497,81 € a podnikateľskej činnosti vo výške 742,68 €.

SPU v roku 2020 eviduje náklady budúcich období vo výške 81 494,29 €. Ide najmä o časové rozlíšenie nákladov za prevádzkovanie UIS-u, vložné, členské, telefóny, internetové pripojenie, predplatné a systémovú podporu. Príjmy budúcich období predstavujú za hlavnú činnosť 453,70 €, pričom ide o časové rozlíšenie príjmov za stravu.

Štruktúra pasív je nasledovná:

**Pasíva celkom: 84 055 602,60 €**

Tabuľka č. 4: Pasíva k 31. 12. 2020 (v €)

<b>Položka</b>	<b>€</b>
<b>Vlastné zdroje krytia majetku, z toho:</b>	<b>37 268 144,72</b>
Imanie a peňažné fondy	37 457 978,82
Fondy tvorené zo zisku	137 784,05
Nevysporiadaný výsledok hospodárenia	-487 034,52
Výsledok hospodárenia	159 416,37
<b>Cudzíe zdroje</b>	<b>7 571 078,74</b>
Rezervy	2 128 174,56
Dlhodobé záväzky	48 166,84
Krátkodobé záväzky	5 394 737,34
<b>Časové rozlíšenie</b>	<b>39 216 379,14</b>

Strana pasív v súvahe predstavuje zdroje krytia aktív, pričom vlastné zdroje tvoria 44,34 %, cudzie zdroje predstavujú 9 % a časové rozlíšenie tvorí 46,66 %. Vlastné zdroje krytia vzrástli v porovnaní s rokom 2020 o 292 364,63 €. Na vzraste cudzích zdrojov najvýraznejšie participovali rezervy. Vzrast hodnoty časového rozlíšenia v roku 2020 bol podmienený predovšetkým prijatím účelovej kapitálovej dotácie z MŠVVaŠ v roku 2020 (najvýznamnejší podiel: rekonštrukcia izieb a študovní ŠD Mladosť – blok C – bola vyčerpaná v roku 2020; rekonštrukcia zrkadliska pred aulou, rekonštrukcia bazéna vrátane vypracovania projektovej dokumentácie v CUŠ a vypracovanie projektovej dokumentácie a stavebná realizácia revitalizácie bitúnku a mäsovýroby – tieto budú čerpané v roku 2021 alebo neskôr), tento nárast bol korigovaný postupným zúčtovaním prijatej kapitálovej dotácie (zo štátneho rozpočtu a zo štrukturálnych fondov) do výnosov pri odpisovaní dlhodobého majetku.

Univerzita ku koncu sledovaného obdobia tvorila krátkodobú rezervu na nevyčerpanú dovolenku za rok 2020 vo výške 156 316,53 € a jej prislúchajúce odvody vo výške 53 232,73 €. SPU ďalej tvorila rezervu na nevyfakturované dodávky vo výške 1 440 € a

rezervu prebiehajúci súdny spor INPEK vo výške 1 917 185,30 €. Predpokladaný rok použitia rezerv je 2021.

Celkové záväzky predstavujú výšku 5 394 737,34 €, sú tvorené zo záväzkov po lehote splatnosti vo výške 2 990 426,33 € (na záväzok vo výške 2 987 452,70 € prebieha súdny spor), do lehoty splatnosti vo výške 2 404 311,01 €, pričom krátkodobé záväzky z obchodného styku tvoria 3 336 100,84 €. Stav krátkodobých záväzkov z obchodného styku zodpovedá bežnej potrebe a vyplýva zo zmluvne dohodnutých termínov splatnosti dodávateľských faktúr a ich úhrady vykonávanej prostredníctvom systému Štátnej pokladnice.

Výnosy budúcich období predstavujú výšku 39 178 393,08 €, pozostávajú z kapitálovej dotácie 32 136 885,95 €, z nepoužitej dotácie vo výške 1 105 647,82 €, z prostriedkov zo zahraničných projektov na budúce aktivity vo výške 5 375 305,26 €, z ostatných výnosov ako sú nájomné 2020, poplatok za ubytovanie 2020, predplatené na rok 2020 vo výške 560 554,05 €.

Výdavky budúcich období predstavujú výšku 37 986,06 €, tvorí ich časové rozlíšenie príspevku na rekreáciu za rekreácie začaté v roku 2020, pričom príspevok bude vyplatený v mzde za 1/2021 vo výške 550 €, kredit stravy študentov 603,06 €, tvorba ŠF zo školného za nadštandardnú formu štúdia 35 893 € a časové rozlíšenie výdavkov na podnikateľskú činnosť vo výške 940 €.

## 2.2 Výkaz ziskov a strát

Výkaz ziskov a strát je súčasťou tabuľkovej prílohy.

**Celkové výnosy** za univerzitu v roku 2020 dosiahli sumu **36 618 451,17 €**, z toho v hlavnej činnosti 36 048 588,39 € (98,44%) a v podnikateľskej činnosti 569 862,78 € (1,56%). Z celkových výnosov tvorila nezdaňovaná činnosť 35 977 513,38 € (98,25%) a zdaňovaná činnosť 640 937,79 € (1,75%). V hodnotení celkových výnosov v porovnaní s rokom 2019 bol zaznamenaný nárast o 1 542 296,49 €.

**Celkové náklady** za univerzitu v roku 2020 dosiahli sumu **36 445 409,99 €**, z toho v hlavnej činnosti 35 953 753,39 € (98,65%) a v podnikateľskej činnosti 491 656,60 € (1,35%). Z celkových nákladov tvorila nezdaňovaná činnosť 35 846 768,89 € (98,36%) a zdaňovaná činnosť 598 641,10 € (1,64%). V hodnotení celkových nákladov v porovnaní s rokom 2019 bol zaznamenaný nárast o 1 535 150,07 €.

K 31. 12. 2020 univerzita dosiahla zisk pred zdanením v sume **173 041,18 €**.

Podrobnejšia analýza je uvedená v časti 3 tejto správy – Analýza výnosov a nákladov a hospodárskeho výsledku.

## 2.3 Rozbor hospodárenia za rok 2020

Hospodárenie za obdobie roka 2020 ukončila SPU s kladným hospodárskym výsledkom - ziskom. Štruktúra výsledku hospodárenia je uvedená v tabuľke 5 a 6.

Tabuľka č. 5: Výsledok hospodárenia hlavná a podnikateľská činnosť za rok 2020 (v €)

Ukazovateľ	HV* pred zdanením	HV po zdanení
Hlavná činnosť	94 835,00	98 442,42
Podnikateľská činnosť	78 206,18	60 993,95
<b>Spolu</b>	<b>173 041,18</b>	<b>159 416,37</b>



Tabuľka č. 6: Výsledok hospodárenia nezdaňovaná a zdaňovaná činnosť za rok 2020 (v €)

<b>Ukazovateľ</b>	<b>HV* pred zdanením</b>	<b>HV po zdanení</b>
Nezdaňovaná činnosť	130 744,49	134 331,91
Zdaňovaná činnosť	42 296,69	25 084,46
<b>Spolu</b>	<b>173 041,18</b>	<b>159 416,37</b>

HV\*- hospodársky výsledok

V zmysle zákona č. 595/2003 o dani z príjmov v znení neskorších doplnkov je univerzita registrovaným platiteľom dane z príjmov právnických osôb podľa § 4 zákona o DPH 222/2004 Z.z v znení neskorších predpisov. Na základe uvedeného bol účtovný výsledok hospodárenia pre daňové účely upravený v zmysle platnej legislatívy.

V zmysle § 16a zákona č.131/2002 Z. z. o vysokých školách a o zmene a doplnení niektorých zákonov v znení neskorších predpisov a v súlade s vnútornými predpismi SPU sa hospodársky výsledok rozdeľuje do fondov.

Tabuľka č. 7: Rozdelenie hospodárskeho výsledku za rok 2020

<b>Rozdelenie</b>	<b>%</b>	<b>€</b>
Prídel do rezervného fondu	40 %	63 766,55
Prídel do fondu reprodukcie	59 %	94 055,66
Prídel do štipendijného fondu	0,5 %	797,08
Prídel do fondu ZP	0,5 %	797,08
<b>Spolu</b>	<b>100%</b>	<b>159 416,37</b>

### 3. Analýza výnosov a nákladov

V roku 2020 hospodárila SPU s finančnými prostriedkami získanými z viacerých zdrojov, z ktorých hlavný predstavovala dotácia zo štátneho rozpočtu z kapitoly MŠVVaŠ SR pridelená na základe dotačnej zmluvy. Doplnkové zdroje na pokrytie nákladov súvisiacich s hlavnou činnosťou univerzity pozostávali z výnosov z hlavnej a podnikateľskej činnosti v rámci nezdaňovanej a zdaňovanej činnosti.

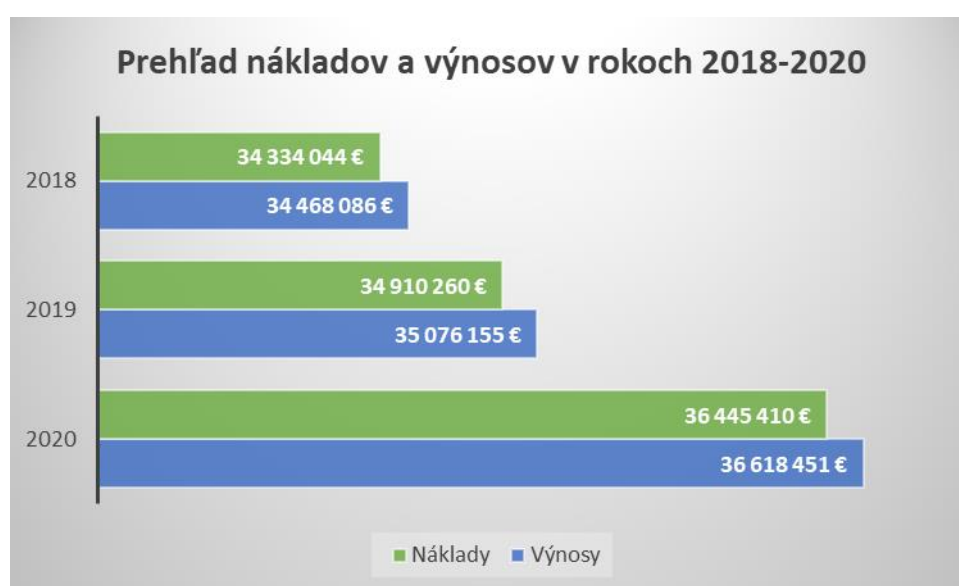
Tabuľka č. 8: Prehľad výnosov, nákladov a hospodárskeho výsledku za r. 2018-2020 (v €) – nezdaňovaná a zdaňovaná činnosť

<b>Ukazovateľ</b>	<b>Rok 2018</b>			<b>Rok 2019</b>			<b>Rok 2020</b>		
	<b>NČ</b>	<b>ZČ</b>	<b>spolu</b>	<b>NČ</b>	<b>ZČ</b>	<b>spolu</b>	<b>NČ</b>	<b>ZČ</b>	<b>spolu</b>
<b>Výnosy</b>	33 715 020	753 065	<b>34 468 086</b>	34 217 074	859 081	<b>35 076 155</b>	35 977 513	640 938	<b>36 618 451</b>
<b>Náklady</b>	33 709 226	624 818	<b>34 334 044</b>	34 210 188	700 072	<b>34 910 260</b>	35 846 769	598 641	<b>36 445 410</b>
<b>Daň z príjmov</b>	2 373	30 258	<b>32 631</b>	12	32 349	<b>32 361</b>	-3 587	17 212	<b>13 625</b>
<b>HV po zdan.</b>	<b>3 421</b>	<b>97 989</b>	<b>101 410</b>	<b>6 874</b>	<b>126 660</b>	<b>133 534</b>	<b>134 331</b>	<b>25 085</b>	<b>159 416</b>

Tabuľka č. 9: Prehľad výnosov, nákladov a hospodárskeho výsledku za rok 2020 (v €) – hlavná a podnikateľská činnosť

Ukazovateľ	Rok 2020		
	HČ	PČ	spolu
Výnosy	36 048 588	569 863	<b>36 618 451</b>
Náklady	35 953 753	491 657	<b>36 445 410</b>
Daň z príjmov	-3 587	17 212	<b>13 625</b>
<b>HV po zdan.</b>	<b>98 422</b>	<b>60 994</b>	<b>159 416</b>

Graf č. 1 Prehľad nákladov a výnosov v rokoch 2018-2020



### 3.1 Štruktúra výnosov a nákladov v hlavnej činnosti

Celkové **výnosy hlavnej (nezdaňovanej) činnosti** v roku 2020 predstavovali **35 977 513,38 €** a vzrástli v porovnaní s rokom 2019 o 1 760 439,59 €. Najvýznamnejšiu časť 92,46 % tvorili výnosy dotácie. Ich podiel na celkových výnosoch hlavnej (nezdaňovanej) činnosti v porovnaní s predchádzajúcim obdobím vzrástol o 4,52 p. b. Vlastné výnosy boli naplnené z výskumných úloh, z poplatkov študentov za ubytovanie, z tržieb z predaja skrípt a študijnej literatúry, z poplatkov spojených so štúdiom, z ďalšieho vzdelávania a pod.

Z časti výnosov sa financovalo krytie nákladov na hlavnú činnosť, na ktoré dotácia zo štátneho rozpočtu nepostačovala, t. j. na dofinancovanie energií, nákup kancelárskeho materiálu, cestovné, opravy a údržbu, náklady na propagáciu, tlačiarenské a dopravné služby a pod.

Tabuľka č. 10: Prehľad výnosov z hlavnej nezdaňovanej činnosti (v €)

Výnosy	Rok 2018	Rok 2019	Rok 2020	Podiel na celkových výnosoch			Index 2019/18	Index 2020/19
				2018	2019	2020		
601-za vlastné výrobky	60 686	54 016	41 414	0,18	0,16	0,12	89,01	76,67
602-z predaja služieb	1 249 721	1 186 371	630 173	3,70	3,47	1,75	94,93	53,12
613- zmena stavu zásob, výrobkov	-126 406	0	0	-0,37	0	0	0	0
623- aktivácia DNM	136 954	133 419	70 982	0,41	0,39	0,20	97,42	53,20
641-zmluvné pokuty a penále	5 396	0	0	0,02	0	0	0	0
642 – ost. pokuty a penále	0	34	0	0	0	0	0	0
645-kurz. zisky	12	2	99	0	0	0	16,67	4950,00
648- zákonné popl.	1 133 610	1 099 654	763 400	3,36	3,21	2,12	97,00	69,42
649-ostatné výnosy	1 642 313	1 613 835	1 118 602	4,86	4,72	3,11	98,27	69,31
651-z predaja DNM a DHM	136 954	0	0	0,40	0	0	0	0
652-výnosy z dlhod. fin. inv.	0	0	0	0	0	0	0	0
653-tržby z predaja CP a podielov	38 066	0	0	0,11	0	0	0	0
656- výnosy z použitia fondu	30 407	28 719	72 981	0,09	0,08	0,20	94,45	254,12
658- výnosy z prenájmu	0	0	0	0	0	0	0	0
665-prís. z pod. zapl. dane	6 074	8 786	15 047	0,02	0,03	0,04	144,65	171,26
691- prevádzková dotácia	29 458 395	30 092 238	33 264 815	87,22	87,94	92,46	102,15	110,54
<b>Spolu</b>	<b>33 772 182</b>	<b>34 217 074</b>	<b>35 977 513</b>	<b>100</b>	<b>100</b>	<b>100</b>	<b>101,32</b>	<b>105,14</b>

Podstatnú časť výnosov za vlastné výrobky (95,99%) tvoria tržby z predaja skript a študijnej literatúry. V oblasti výnosov z predaja služieb predstavujú najväčší podiel (až 50,28 %) výnosy z ubytovania študentov v sume 316 869,08 €, ktoré poklesli oproti predchádzajúcemu roku o 651 044,87 €. Zvyšnú časť tvorili najmä výnosy z edičných služieb, knižničných služieb, výnosy zo stravovacích lístkov študentov a interných doktorandov a analýzy.

V rámci vývoja zákonných poplatkov sme v roku 2020 zaznamenali nárast o 3 038 € pri výnosoch za doplnkové pedagogické štúdium pre absolventov. Naopak, v roku 2020 poklesli výnosy za školné o 13 534,70 €, výnosy z poplatkov za prijímacie pohovory o 6 565,00 €, výnosy za poplatky za ďalšie vzdelávanie o 28 533,30 €, výnosy z poplatkov za školné externistov o 279 766,00 € a výnosy za školné pre dennú formu štúdia v cudzom jazyku o 6 020,00 €.

V hodnotenom období došlo k nárastu výnosov z prevádzkových dotácií o 3 172 576,27 €. Dotácie univerzity sú tvorené z prevádzkovej dotácie vo výške 29 126 115,17 €, čo predstavuje nárast oproti roku 2019 o viac ako 973 220,35 €. Ďalej sú tvorené zo zúčtovania kapitálovej dotácie vo výške odpisov v sume 366 182,50 €, zúčtovania bežnej dotácie na KV vo výške odpisov v sume 4 729 € a z výnosov z Európskych štrukturálnych fondov v sume 905 950,06 €.

Celkové náklady hlavnej (nezdaňovanej) činnosti dosiahli 35 843 182 € a vzrástli v porovnaní s rokom 2019 o 1 632 982 €. Základným zdrojom pre ich ucelenú analýzu je výkaz ziskov a strát.

Tabuľka č. 11: Prehľad nákladov z hlavnej nezdaňovanej činnosti (v €)

Náklady	Rok 2018	Rok 2019	Rok 2020	Podiel na celkových nákladoch /%/			Index 2019/18	Index 2020/19
				2018	2019	2020		
Spotreba materiálu	1 617 510	1 483 749	1 927 206	4,79	4,34	5,38	91,73	129,89
Spotreba energie	1 407 573	1 457 987	1 479 710	4,17	4,26	4,13	103,58	101,49
Opravy a údržba	406 947	570 197	359 770	1,21	1,67	1,00	140,12	63,10
Cestovné	924 923	642 952	109 787	2,74	1,88	0,31	69,51	17,08
Reprezentačné	63 544	70 101	23 711	0,19	0,20	0,07	110,32	33,82
Ostatné služby	2 275 810	2 530 873	1 799 974	6,74	7,40	5,02	111,21	71,12
Mzdové náklady	14 681 259	15 695 589	16 914 629	43,49	45,88	47,19	106,91	107,77
Zákonné sociálne poistenie	5 045 926	5 410 799	5 517 135	14,95	15,82	15,39	107,23	101,97
Zákonné sociálne náklady	467 927	747 371	736 012	1,39	2,18	2,05	159,72	98,48
Ostatné sociál. poist.	181 225	205 357	216 177	0,54	0,60	0,60	113,32	105,27
Ostatné sociál. nákl.	0	0	3 764	0	0	0,01	0	0
Ostatné náklady	1 125 229	1 133 612	1 249 226	3,33	3,31	3,49	100,75	110,20
Odpisy, zost. cena	4 256 690	2 689 524	2 091 830	12,61	7,86	5,84	63,18	77,78
Účt. skup. 54 okrem 549	494	503 326	2 247 512	0	1,47	6,27	101887,85	446,53
Daň z nehnuteľnosti	0	0	0	0	0	0	0	0
Poskytnuté príspevky	41 013	83 090	97 539	0,12	0,24	0,27	202,59	117,39
Ostatné dane a poplatky	4 774	2 312	120 030	0,01	0,01	0,33	48,43	5191,61
Predané cenné papiere	0	0	0	0	0	0	0	0
Zostatková cena predaného NM a HM	0	0	7 065	0	0	0,02	0	0
Tvorba fondov	1 254 615	980 348	948 194	3,72	2,87	2,65	78,14	96,72
Tvorba a zúčt. OP	0	3 000	-2 502	0	0,01	-0,01	0	-83,40
Daň z príjmu	2 373	12	-3 587	0,01	0	-0,01	0,51	-29891,67
<b>Spolu</b>	<b>33 757 832</b>	<b>34 210 200</b>	<b>35 843 182</b>	<b>100</b>	<b>100</b>	<b>100</b>	<b>101</b>	<b>105</b>

Náklady na spotrebu materiálu vzrástli o 443 456 €. K najvýraznejšiemu nárastu nákladov došlo pri nákupe čistiacich, hygienických a dezinfekčných prostriedkov o 101 067 €, pri nákupe DHM – prístrojov a zariadení laboratórií o 45 971 €, ostatného DHM o 40 606 €, pri nákladoch na osobné ochranné pracovné prostriedky o 19 039 € a pri nákupe ostatného materiálu o 329 721 €. K najvýraznejšiemu poklesu nákladov došlo pri nákladoch na kancelárske potreby a materiál o 47 084 €, PHM a ostatného materiálu na dopravu o 28 104 € a nákladoch za stavebný, vodoinštalčný a elektroinštalčný materiál o 10 549 €.

K nárastu nákladov o 21 723 € došlo v kategórii nákladov na energie. Pokles sa prejavil v nákladoch na elektrickú energiu o 92 820 € a na vodné a stočné o 55 409 €. Naopak vzrástli náklady na plyn o 146 950 € a tepelnú energiu o 2 218 €. Výška jednotlivých nákladov na energie bola ovplyvnená aj vývojom cien na trhu. Na výšku nákladov na plyn má výrazný vplyv mnohoročný problém s nevyhovujúcou technológiou vykurovacieho systému. Používané médium – para – patrí v súčasnosti medzi finančne najnákladnejšie.

Celkové náklady na ostatné služby poklesli o 730 899 €. Najvýraznejší pokles sme zaznamenali pri nákladoch za vložné na konferencie o 247 085 €, na dopravné služby o 109 446 € a nákladoch na počítačové siete o 106 074 €. Okrem uvedených výraznejšie poklesli aj náklady na ostatné nehmotné služby o 74 095 €, odvoz odpadu o 53 163 €, náklady na právne služby o 34 855 €, na práce súvisiace s údržbou o 34 681 €, prenájom zariadení o 32 932 € a drobný nehmotný majetok o 32 652 €. Naopak vzrástli náklady na lektorovanie o 20 079 € a poštovné o 11 652 €.

V kategórii cestovné poklesli náklady o 533 165 €. V porovnaní s rokom 2019 poklesli náklady na tuzemské cestovné o 79 103 €, náklady na zahraničné cestovné o 458 844 €.

Náklady na opravy a udržiavanie poklesli oproti minulému roku o 210 426 €. Najvýraznejší pokles sme zaznamenali pri nákladoch na opravy a udržiavanie stavieb o 94 835 €, pri nákladoch na opravy strojov o 90 793 €, pri nákladoch na opravy dopravných prostriedkov o 18 219 € a náklady na opravy prostriedkov IT o 6 815 €.

Náklady na reprezentáciu poklesli o 46 390 €. Náklady na príspevok zamestnancom na stavovanie poklesli o 111 131 €, naopak vzrástli náklady na zákonné odstupné, odchodné o 82 192 €.

V oblasti mzdových nákladov bol v hlavnej činnosti zaznamenaný nárast o čiastku 1 219 041 €. Uvedené zvýšenie mzdových nákladov bolo čiastočne spôsobené zvýšením tarifných plátov pedagogických a nepedagogických zamestnancov, ale takisto sa jednalo o vyplatené mzdy a odmeny kryté z výskumných a vzdelávacích projektov. Úmerne k vyplateným mzdám sa zvýšili náklady na odvody. Okrem dotácie kapitoly MŠVVaŠ SR boli v hlavnej činnosti vyplatené mzdy, odmeny a príslušné odvody aj z vlastných zdrojov univerzity.

Náklady na zmluvné pokuty a penále vzrástli o zaúčtovanú rezervu na úroky INPEK vo výške 1 917 185 €. Náklady na ostatné dane a poplatky sa zvýšili o 106 335 €.

Náklady na zahraničné mobility študentov na účte 547 v roku 2020 poklesli o 170 931 €.

Oproti roku 2019 poklesli odpisy majetku o 597 694 €, a to hlavne z dôvodu postupného doodpisovávania dlhodobého majetku nakúpeného zo štrukturálnych fondov EÚ (ide najmä o stroje, prístroje a zariadenia obstarané pre Výskumné centrum AgroBioTech). Celkové odpisy z hlavnej (nezdaňovanej) činnosti predstavovali 2 091 830 €, pričom podstatnú časť z celkových odpisov tvorili odpisy majetku financovaného z kapitálových dotácií zo štrukturálnych fondov EÚ v čiastke 905 950 €.

Iné ostatné náklady vzrástli v porovnaní s rokom 2019 o 115 614 €, pričom v rámci tejto kategórie najvýznamnejšie vzrástli štipendia doktorandov o 117 221 € a náklady na štipendia z vlastných zdrojov za mimoriadne výsledky vo výskume a vývoji o 34 555 €, najvýraznejšie poklesli náklady na štipendia zahraničných doktorandov o 30 790 €.

### 3.2 Štruktúra výnosov a nákladov v podnikateľskej (zdaňovanej) činnosti

SPU v priebehu roka 2020 vykonávala podnikateľskú činnosť v uvedených oblastiach:

- prenájom priestorov,
- prevádzkovanie autoškoly,
- vykonávanie znaleckých posudkov,
- vydavateľské činnosti, reklamná a inzertná činnosť,
- ubytovanie vo vysokoškolských internátoch,
- parkovacie služby,
- konzultačná a poradenská činnosť v poľnohospodárstve a potravinárstve,
- edičné a xerografické služby
- komisionársky predaj

SPU dosiahla v podnikateľskej (zdaňovanej) činnosti kladný hospodársky výsledok po zdanení vo výške 42 297 € pri celkových výnosoch 640 938 € a celkových nákladoch 598 641 € a pri výške dane z príjmov 17 212 €.

Tabuľka č. 12: Prehľad výnosov podnikateľskej zdaňovanej činnosti (v €)

Druh výnosov	Rok 2018		Rok 2019		Rok 2020	
	€	podiel (%)	€	podiel (%)	€	podiel (%)
Tržby za vlastné výrobky	234	0,03	6 017	0,70	20 920	3,26
Tržby z predaja služieb	455 295	65,42	482 992	56,22	376 208	58,70
Tržby za predaj komis	0	0,00	0	0,00	201	0,03
Iné ostatné výnosy	2 520	0,36	2 520	0,29	0	0,00
Tržby z predaja DLM	0	0,00	136 709	15,91	71 075	11,09
Výnosy - prenájom majetku	237 818	34,17	230 797	26,87	172 486	26,91
Úroky	37	0,01	46	0,01	48	0,01
<b>Spolu</b>	<b>695 904</b>	<b>100</b>	<b>859 081</b>	<b>100</b>	<b>640 938</b>	<b>100</b>

Výnosy z podnikateľskej (zdaňovanej) činnosti tvorili predovšetkým tržby z predaja služieb v celkovej sume 376 208 € (58,70 %). Podstatnú časť týchto výnosov predstavovali platby za ubytovacie služby, parkovacie služby, za poradenskú činnosť, rozборы, služby autoškoly a edičné a xerografické služby. Druhou rozhodujúcou časťou výnosov v podiele až 26,91 % sú výnosy z prenájmu dočasne prebytočného majetku univerzity, pričom nárast podielu týchto výnosov na celkových výnosoch podnikateľskej (zdaňovanej) činnosti predstavuje 0,04 p. b. Treťou, nemenej významnou, časťou výnosov zdaňovanej činnosti sú tržby z predaja dlhodobého majetku, pričom ich podiel na celkových výnosoch zdaňovanej činnosti je 11,09 %. Ide o výnosy z predaja výsledkov výskumu a vývoja (Alginit).

V rámci podnikateľskej (zdaňovanej) činnosti sme zaznamenali v porovnaní s predchádzajúcim obdobím pokles celkových výnosov o 25,39 %.

Tabuľka č. 13: Prehľad nákladov podnikateľskej zdaňovanej činnosti (v €)

Druh nákladov	Rok 2018		Rok 2019		Rok 2020	
	€	podiel (%)	€	podiel (%)	€	podiel (%)
Spotreba materiálu	67 703	11,12	81 475	11,12	80 018	12,99
Spotreba energie	10 990	1,81	11 300	1,54	0	0
Predaný tovar komis	0	0	0	0	140	0,02
Opravy a údržba	31 223	5,13	20 968	2,86	36 286	5,89
Cestovné	1 918	0,32	2 342	0,32	1 456	0,24
Náklady na reprezentáciu	7 317	1,20	15 994	2,18	3 273	0,53
Ostatné služby	155 295	25,51	141 913	19,38	107 147	17,40
Mzdové náklady	188 518	30,96	151 273	20,65	147 039	23,88
Zák. soc. poistenie	61 572	10,11	49 498	6,76	47 861	7,77
Ostatné soc. poistenie	451	0,07	517	0,07	564	0,09
Zákonné sociálne náklady	240	0,04	0	0	906	0,15
Daň z motor. vozidiel	1 560	0,26	2 114	0,29	2 834	0,46
Daň z nehnuteľnosti	46 391	7,62	46 396	6,33	58 530	9,50
Ostatné dane a poplatky	219	0,04	497	0,07	678	0,11
Ostatné pokuty a penále	0	0	0	0	0	0
Zostatková cena pred. DNM	0	0	130 639	17,84	66 545	10,81
Odpísanie pohľadávky	0	0	0	0	3 612	0,59
Úroky	8	0	9	0	9	0
Kurzové straty	3	0	2	0	13	0
Manká a škody	100	0,02	0	0	0	0
Ostatné náklady	3 717	0,61	5 670	0,77	4 159	0,68
Odpisy	1 768	0,29	39 465	5,39	40 440	6,57
Tvorba zákonných OP	-408	-0,07	0	0	-2 869	-0,47
Daň z príjmov	30 257	4,97	32 349	4,42	17 212	2,79
<b>Spolu</b>	<b>608 842</b>	<b>100</b>	<b>732 421</b>	<b>100</b>	<b>615 853</b>	<b>100</b>

Celkové náklady podnikateľskej (zdaňovanej) činnosti v roku 2020 poklesli o 116 568 €. Náklady za ostatné služby poklesli o 34 766 €, k najvýraznejšiemu poklesu došlo na nákladoch na lektorovanie o 11 378 €. Náklady na reprezentáciu poklesli o 12 721 €, náklady na energie o 11 300 €, náklady na materiál o 1 457 €, náklady na mzdy o 4 234 € a odvody o 1 637 €. Pokles bol zaznamenaný pri zostatkovej cene predaného majetku (ZC výsledkov výskumu a vývoja - Alginit) o 64 095 €.

K nárastu nákladov došlo pri nákladoch na opravy a udržiavanie o 15 318 €, pri nákladoch na daň z nehnuteľnosti o 12 134 € a nákladoch na odpísanie pohľadávky o 3 612 €.

V rámci podnikateľskej (zdaňovanej) činnosti sme zaznamenali v porovnaní s predchádzajúcim obdobím pokles celkových nákladov o 16 %.

## 4. Vývoj fondov

SPU tvorí a používa fondy v zmysle § 16 a) zákona č.131/2002 Z. z. o vysokých školách a o zmene a doplnení niektorých zákonov v znení neskorších predpisov.

**Rezervný fond** predstavoval k 1.1.2020 výšku 14 946,16 €, počas roku bol tvorený z hospodárskeho výsledku vo výške 53 413,54 €, vo výške 53 413,54 € bol použitý na vykrytie chýb minulých období.

Tabuľka č. 14: Rezervný fond (v €)

<b>Stav k 1.1.2020</b>	<b>14 946,16</b>
Tvorba fondu v roku 2020	53 413,54
Čerpanie fondu k 31.12.2020	53 413,54
<b>Zostatok k 31.12.2020</b>	<b>14 946,16</b>

Prostriedky **fondu reprodukcie** boli použité na obstaranie majetku a jeho technické zhodnotenie. Išlo najmä o nákup špeciálnych prístrojov - kombinovaný emisný prístroj, jednočelúšťová lepička BQ 160, nákup laboratórnej techniky a zariadení – laboratórny digestor, prístroj LaiPen LP 110, nákup výpočtovej techniky - Notebook Dell, 3D tlačiareň Epsilon W50, motocykel YAMAHA 125 YS, prívies nákladný skriňový, rekonštrukciu, modernizáciu a technické zhodnotenie už existujúceho hnutelného majetku – spolufinancovanie investičnej akcie ŠD – Mladosť, blok C -rekonštrukcia izieb a chodieb na 1. a 2. Poschodí.

Tabuľka č. 15: Fond reprodukcie (v €)

<b>Stav k 1.1.2020</b>	<b>3 774 571,24</b>
Tvorba z odpisov	880 861,78
Tvorba z hospodárskeho výsledku	78 784,96
Tvorba z rezervného fondu	0,00
Tvorba z predaja alebo likvidácie majetku	11 593,95
Použitie na obstaranie majetku	261 039,71
<b>Zostatok k 31.12.2020</b>	<b>4 484 772,22</b>

**Štipendijný fond** sa použil na výplatu sociálnych štipendií vo výške 263 560 €, ktoré poklesli v porovnaní s rovnakým obdobím minulého roka o 139 540 € a motivačných štipendií vo výške 462 770 €, ktoré narástli v porovnaní s rovnakým obdobím minulého roka o 11 070 €. Motivačné štipendium sa priznávalo študentom za vynikajúce plnenie študijných povinností alebo za dosiahnutie vynikajúceho výsledku v oblasti štúdia, výskumu, vývoja, umeleckej alebo športovej činnosti.

Okrem týchto štipendií univerzita vyplatila štipendiá z vlastných zdrojov, a to predovšetkým zdravotne postihnutým študentom, sirotám, študentom, ktorí reprezentujú školu v rôznych orgánoch či organizáciách, na medzinárodných podujatiach alebo dosahujú mimoriadne



kvalitné študijné výsledky. Výška tohto štipendia závisí od mimorozpočtových zdrojov univerzity a v roku 2020 predstavovala výšku 61 742 €.

Tabuľka č. 16: Štipendijný fond (v €)

<b>Stav k 1.1.2020</b>	<b>241 722,92</b>
Tvorba z dotácie	871 651,00
Tvorba z výnosov zo školného	9 412,60
Tvorba z hospodárskeho výsledku	667,67
Ostatná tvorba	27 561,19
Čerpanie k 31.12.2020	788 072
<b>Zostatok k 31.12.2020</b>	<b>362 943,38</b>

Použitie prostriedkov na ostatných fondoch v sume 11 239,41 € bolo v súlade s účelom uvedeným v príslušných darovacích zmluvách.

Tabuľka č. 17: Ostatné fondy (v €)

<b>Stav k 1.1.2020</b>	<b>114 304,88</b>
Tvorba z darov v roku 2020	19 104,75
Tvorba z HV	667,67
Čerpanie k 31.12.2020	11 239,41
<b>Zostatok k 31.12.2020</b>	<b>122 837,89</b>

**Sociálny fond** bol tvorený v zmysle zákona č. 152/1994 vo výške 150 597,43 €. V priebehu roku 2020 bol čerpaný na stravovanie vo výške 43 415,60 €, na dopravu vo výške 1 152 €, regeneráciu vo výške 8 025,61 €, sociálnu výpomoc vo výške 500 € a ostatné vo výške 74 064,14 €.

Tabuľka č. 18: Sociálny fond (v €)

<b>Stav k 1.1.2020</b>	<b>12 766,76</b>
Povinný prídel	150 597,43
Príspevok na stravu zamestnancom	43 415,60
Príspevok na dopravu	1 152
Príspevok na regeneráciu zamestnancov	8 025,61
Ostatné použitie	74 564,14
<b>Zostatok k 31.12.2020</b>	<b>36 206,84</b>

## 5. Rekapitulácia zúčtovania so štátnym rozpočtom

V kalendárnom roku 2020 získala SPU na základe dotačnej zmluvy finančnú podporu zo štátneho rozpočtu prostredníctvom kapitoly Ministerstva školstva, vedy, výskumu a športu Slovenskej republiky v celkovej sume 30 749 470,92 €, pričom dotácia na bežné výdavky dosiahla čiastku 30 202 609,92 € a na kapitálové výdavky 546 861 €. Časť dotácie na kapitálové výdavky v čiastke 325 000 € bola poskytnutá zo zdroja 131J na rekonštrukciu bazénov fontány pred aulu SPU (75 000 €), na rekonštrukciu univerzitného bazéna vrátane vypracovania PD na CUŠ (150 000 €), na vypracovanie PD a stavebnú realizáciu Revitalizácie bitúniku a mäsovýroby pre účely výučby profilových predmetov na SPU (100 000 €). Z celkovej dotácie charakteru bežných výdavkov bola prostredníctvom Agentúry na podporu výskumu a vývoja univerzity poskytnutá dotácia vo výške 968 003 €, Sekciou medzinárodnej spolupráce, európskych záležitostí a ČŽV MŠVVaŠ SR dotácia vo výške 73 275 €. Súčasťou bežnej dotácie bola aj dotácia poskytnutá Združením používateľov Slovenskej akademickej dátovej siete SANTE vo výške 20 745,92 €.

Na základe ustanovenia § 89 ods. 2 zákona o VŠ pozostáva finančná podpora zo štátneho rozpočtu z nasledujúcich štyroch dotácií poskytovaných na základe zmluvy:

- dotácia na uskutočňovanie akreditovaných študijných programov,
- dotácia na výskumnú, vývojovú alebo umeleckú činnosť,
- dotácia na rozvoj vysokej školy,
- dotácia na sociálnu podporu študentov.

Slovenskej poľnohospodárskej univerzite boli rozpísané finančné prostriedky na tieto programy, podprogramy a prvky:

<b>Program</b>	<b>077</b>	<b>Vysokoškolské vzdelávanie a veda, sociálna podpora študentov vysokých škôl (VŠ)</b>
Podprogram	077 11	Poskytovanie vysokoškolského vzdelávania a zabezpečenie prevádzky vysokých škôl
Podprogram	077 12	Vysokoškolská veda a technika
Prvok	077 12 01	Prevádzka a rozvoj infraštruktúry pre výskum a vývoj
Prvok	077 12 02	Úlohy základného výskumu na vysokých školách pre potreby praxe (Grantová agentúra VEGA)
Prvok	077 12 05	Úlohy výskumu a vývoja na VŠ pre rozvoj školstva (Grantová agentúra KEGA)
Podprogram	077 13	Rozvoj a transformácia VŠ
Podprogram	077 15	Sociálna podpora študentov VŠ
Prvok	077 15 01	Sociálne štipendiá
Prvok	077 15 02	Motivačné štipendiá
Prvok	077 15 03	Podpora stravovania, ubytovania, športových a kultúrnych aktivít študentov a pastoračných centier
<b>Podprogram</b>	<b>06K 11</b>	<b>Úlohy výskumu a vývoja podporované Agentúrou na podporu výskumu a vývoja</b>
<b>Podprogram</b>	<b>05T 08</b>	<b>Oficiálna rozvojová pomoc</b>
Prvok	021 02 03	Zabezpečenie mobilit a záväzkov v oblasti vzdelávania

Tabuľka č. 19: Dotácia na bežné výdavky poskytnutá MŠVVaŠ SR, APVV, Sekciou medzinárodnej spolupráce, európskych záležitostí a CŽV MŠVVaŠ SR a SANTETOM v r. 2019-2020 (v €)

<b>Programová štruktúra</b>	<b>2019</b>	<b>2020</b>
<b>Dotácia na uskutočňovanie akreditovaných študijných programov – podprogram 077 11</b>	<b>17 315 994,37</b>	<b>17 952 269,92</b>
<b>Dotácia na výskumnú, vývojovú alebo umeleckú činnosť – podprogram 077 12, z toho:</b>	<b>7 156 763,65</b>	<b>7 709 628,00</b>
Prvok 077 12 01	6 139 671,65	6 758 133,00
Prvok 077 12 02	581 138,00	559 152,00
Prvok 077 12 05	435 954,00	392 343,00
<b>Dotácia na rozvoj vysokej školy – podprogram 077 13</b>	<b>82 514,00</b>	<b>364 743,00</b>
<b>Dotácia na sociálnu podporu študentov – podprogram 077 15, z toho:</b>	<b>2 434 026,28</b>	<b>3 134 691,00</b>
Podprogram 077 15 01	445 603,00	408 881,00
Podprogram 077 15 02	451 700,00	462 770,00
Podprogram 077 15 03	1 536 723,28	2 263 040,00
<b>SPOLU 077</b>	<b>26 989 298,30</b>	<b>29 161 331,92</b>
Podprogram 021 02 03	7 430,00	11 290,00
Podprogram 05T 08	97 005,00	61 985,00
Podprogram 06K 11	920 436,39	968 003,00
<b>SPOLU 077, 05T, 06K</b>	<b>28 014 169,69</b>	<b>30 202 609,92</b>

Poskytnutá dotácia v roku 2020 bola oproti predchádzajúcemu roku vyššia o čiastku 2 188 440,23 € t. j. o 7,81 % . V oblasti dotácie na uskutočňovanie akreditovaných študijných programov bola dotácia v roku 2020 poskytnutá v objeme vyššom o 636 275,55 € ako v predchádzajúcom roku 2019 v dôsledku úpravy dotácie na nové stupnice platových od 1. 1. 2020 a tiež na kompenzáciu príjmov a výdavkov negatívne ovplyvnených pandemiou súvisiacou s ochorením Covid-19.

V rámci dotácie na výskumnú, vývojovú alebo umeleckú činnosť došlo oproti predchádzajúcemu obdobiu k nárastu o 552 864,35 €. Uvedenú skutočnosť v prevažnej miere ovplyvnil fakt, že došlo k nárastu dotácie v rámci prvku Prevádzka a rozvoj infraštruktúry pre výskum a vývoj na pokrytie vplyvov valorizácie tarifných plátov výskumných pracovníkov. Naopak k poklesu dotácie došlo na projekty grantovej agentúry VEGA, kde bolo pridelených o 21 986 € menej a na projekty grantovej agentúry KEGA o 43 611 € menej ako v uplynulom roku.

V rámci dotácie na rozvoj vysokých škôl boli univerzite poskytnuté finančné prostriedky vo výške 364 743 € na riešenie dvoch projektov, čím došlo k nárastu dotácie oproti roku 2019 o 282 229 €.

Dotácia na sociálnu podporu študentov medziročne narástla o 700 664,72 €. Časť dotácie na sociálnu podporu študentov vychádza z nárokov študentov podľa § 96 zákona o VŠ a v tejto oblasti v rámci prvku 077 15 01 bolo poskytnutých na sociálne štipendiá o 36 722 € menej. Vyplýva to z poklesu požiadaviek zo strany študentov, o 31 študentov menej poberalo štipendium za uplynulý rok, tiež poklesla priemerná výška štipendia zo 185 € na 175 € na mesiac. V kategórii motivačných štipendií v rámci prvku 077 15 02 došlo k nárastu dotácie o 11 070 €. Ide o podporu priamou formou v sociálnej oblasti.

Nepriamou formou sociálnej podpory je poskytovanie stravovania a ubytovania študentov. V rámci prvku Podpora stravovania, ubytovania, športových a kultúrnych aktivít študentov 077 15 03 bola v roku 2020 celková poskytnutá dotácia vyššia o 726 316,72 € oproti roku 2019. Túto skutočnosť ovplyvnil fakt, že v roku 2020 boli pridelené finančné prostriedky na kompenzáciu príjmov a výdavkov negatívne ovplyvnených pandémiou súvisiacou s ochorením Covid-19 a tiež došlo k úprave dotácie na nové stupnice platových taríf zamestnancov študentských domovov od 1. 1. 2020. Nárast dotácie v rámci podpory prevádzky študentských domovov tvoril čiastku 823 435,72 €. Na stravovanie študentov a doktorandov bolo z dôvodu zostatku dotácie z minulého roku pridelených o 155 086 € menej. Na oblasť kultúry a športu poklesla dotácia o 4 380 €, naopak k nárastu dotácie došlo na činnosť vysokoškolských telovýchovných jednôt a vysokoškolských športových klubov o 62 347 €.

K nárastu dotácie došlo v rámci podprogramov 06K11, kde ide o podporu výskumu a vývoja APVV a to o 47 566,61 €, na oficiálnu rozvojovú pomoc bolo poskytnutých o 35 020 € menej oproti minulému roku a na zabezpečenie mobilít a záväzkov v oblasti vzdelávania bola dotácia vyššia o 3 860 €.

Tabuľka č. 20: Dotácia na kapitálové výdavky poskytnutá MŠVVaŠ SR r. 2019 – 2020 (v €)

<b>Dotácia /programová štruktúra</b>	<b>2019</b>	<b>2020</b>
Dotácia na uskutočňovanie akreditovaných študijných programov – podprogram 077 11	3 203 000	546 861
Dotácia na výskumnú, vývojovú alebo umeleckú činnosť - podprogram 077 12	0,00	0,00
Dotácia na rozvoj vysokej školy – podprogram 077 13	0,00	0,00
<b>SPOLU 077</b>	<b>3 203 000</b>	<b>546 861</b>

V rámci dotácie na uskutočňovanie akreditovaných študijných programov MŠVVaŠ SR poskytuje kapitálové transfery na realizáciu stavieb, nevyhnutné rekonštrukcie a odstraňovanie havárií. Prihliada sa pri tom na objem kapitálových výdavkov poskytnutých vysokej škole v predchádzajúcom období, na naliehavosť rekonštrukcie, resp. odstránenia havárie a na možnosti vysokej školy realizovať financovanie z už pridelených finančných prostriedkov alebo z vlastných zdrojov. Obstarávanie strojov a zariadení nahradzujúcich zastarané alebo opotrebované zariadenia potrebné pre zabezpečenie výučby je nutné realizovať z bežných výdavkov v rozsahu výšky fondu reprodukcie.

Kapitálová dotácia na uskutočňovanie akreditovaných študijných programov bola v roku 2020 v porovnaní s predchádzajúcim rokom nižšia o 2 656 139 €. V ostatných oblastiach dotácií neboli univerzite poskytnuté žiadne finančné prostriedky charakteru kapitálových finančných prostriedkov, tak ako v minulom období.

Tabuľka č. 21: Úpravy dotačnej zmluvy za rok 2020 podľa podprogramov a prvkov (v €)

Úpravy dotačnej zmluvy	BV spolu, z toho:	Položka				KV	Dotácia celkom BV+KV
		610	620	630	640		
<b>Podprogram 077 11 z toho:</b>	<b>17 931 524,00</b>	<b>10 469 900,00</b>	<b>3 685 405,00</b>	<b>3 776 219,00</b>	<b>0,00</b>	<b>546 861,00</b>	<b>18 478 385,00</b>
SR BD	17 614 985,00	10 469 900,00	3 685 405,00	3 459 680,00			17 614 985,00
UBD dodatok č. 3_131J						325 000,00	325 000,00
UKD dodatok č. 4	147 112,00			147 112,00			147 112,00
UKD dodatok č. 5						221 861,00	221 861,00
UBD dodatok č. 6	89 230,00			89 230,00			89 230,00
UBD dodatok č. 7	80 197,00			80 197,00			80 197,00
<b>Prvok 077 12 01, z toho:</b>	<b>6 758 133,00</b>	<b>4 989 064,00</b>	<b>1 756 151,00</b>	<b>12 918,00</b>	<b>0,00</b>	<b>0,00</b>	<b>6 758 133,00</b>
SR BD	6 745 215,00	4 989 064,00	1 756 151,00				6 745 215,00
UBD dodatok č. 5	6 332,00			6 332,00			6 332,00
UBD dodatok č. 6	6 586,00			6 586,00			6 586,00
<b>Prvok 077 12 02 z toho:</b>	<b>559 152,00</b>	<b>16 015,45</b>	<b>5 471,00</b>	<b>537 195,85</b>	<b>469,70</b>	<b>0,00</b>	<b>559 152,00</b>
UBD - dodatok č. 2		16 015,45	5 471,00	537 195,85	469,70		559 152,00
<b>Prvok 077 12 05 z toho:</b>	<b>392 343,00</b>	<b>12 995,00</b>	<b>7 557,70</b>	<b>371 490,30</b>	<b>300,00</b>	<b>0,00</b>	<b>392 343,00</b>
UBD - dodatok č. 2	392 343,00	12 995,00	7 557,70	371 490,30	300,00		392 343,00
<b>Prvok 077 5 01, z toho:</b>	<b>408 881,00</b>	<b>0,00</b>	<b>0,00</b>	<b>0,00</b>	<b>408 881,00</b>	<b>0,00</b>	<b>408 881,00</b>
SR BD soc. štipendiá	328 881,00				328 881,00		328 881,00
UBD dodatok č. 7	80 000,00				80 000,00		80 000,00
<b>Prvok 077 5 02, z toho:</b>	<b>462 770,00</b>	<b>0,00</b>	<b>0,00</b>	<b>0,00</b>	<b>462 770,00</b>	<b>0,00</b>	<b>462 770,00</b>
SR BD motiv. štipendiá	462 770,00				462 770,00		462 770,00
<b>Prvok 077 5 03 z toho:</b>	<b>2 263 040,00</b>	<b>742 042,00</b>	<b>261 199,00</b>	<b>1 162 843,00</b>	<b>96 956,00</b>	<b>0,00</b>	<b>2 263 040,00</b>
SR BD	1 460 891,00	742 042,00	261 199,00	360 694,00	96 956,00		1 460 891,00
UBD dodatok č. 1	15 176,00			15 176,00			15 176,00
UBD dodatok č. 4	481 000,00			481 000,00			481 000,00
UBD dodatok č. 5	100 000,00			100 000,00			100 000,00
UBD dodatok č. 6	5 973,00			5 973,00			5 973,00
UBD dodatok č. 7	200 000,00			200 000,00			200 000,00
<b>Podprogram 077 13 z toho:</b>	<b>364 743,00</b>	<b>0,00</b>	<b>0,00</b>	<b>364 743,00</b>	<b>0,00</b>	<b>0,00</b>	<b>364 743,00</b>
UBD dodatok č. 7	364 743,00			364 743,00			364 743,00
<b>Podprogram 05T08 z toho:</b>	<b>61 985,00</b>	<b>0,00</b>	<b>0,00</b>	<b>15 440,00</b>	<b>46 545,00</b>		<b>61 985,00</b>
FP - zahr. štud. a dokt./I.- IV. Q	61 985,00			15 440,00	46 545,00		61 985,00
<b>Podprogram 0210203 z toho:</b>	<b>11 290,00</b>	<b>0,00</b>	<b>0,00</b>	<b>0,00</b>	<b>11 290,00</b>	<b>0,00</b>	<b>11 290,00</b>
FP - zahr. štud. I.- IV. Q	11 290,00				11 290,00		11 290,00
<b>Podprogram 06K11 z toho:</b>	<b>968 003,00</b>	<b>154 682,00</b>	<b>70 478,00</b>	<b>714 641,00</b>	<b>28 202,00</b>	<b>0,00</b>	<b>968 003,00</b>
UBD APVV I.- IV. Q	968 003,00	154 682,00	70 478,00	714 641,00	28 202,00		968 003,00
<b>CELKOM K 31.12.2020</b>	<b>30 181 864,00</b>	<b>16 384 698,45</b>	<b>5 786 261,70</b>	<b>6 995 490,15</b>	<b>1 055 413,70</b>	<b>546 861,00</b>	<b>30 728 725,00</b>

Tabuľka č. 22: Prehľad o čerpaní dotačných zdrojov poskytnutých v roku 2020 podľa programovej klasifikácie (v €)

Programová klasifikácia		Schválený rozpočet	Upravený rozpočet	Čerpanie	Zostatok
077 11	BV	18 605 420,00	17 952 269,92	16 856 250,43	1 096 019,49
	KV	0,00	546 861,00	261 430,04	285 430,96
0771201	BV	6 491 855,00	6 758 133,00	4 310 147,63	2 447 985,37
	KV	0,00	0,00	0,00	0,00
0771202	BV	0,00	559 152,00	374 468,22	184 683,78
	KV	0,00	0,00	0,00	0,00
0771205	BV	0,00	392 343,00	235 530,78	156 812,22
	KV	0,00	0,00	0,00	0,00
06K11	BV	0,00	968 003,00	906 399,43	61 603,57
	KV	0,00	0,00	0,00	0,00
077 13	BV	0,00	364 743,00	0,00	364 743,00
0771501	BV	445 603,00	408 881,00	120 957,18	287 923,82
0771502	BV	428 900,00	462 770,00	462 770,00	0,00
0771503	BV	1 563 744,00	2 263 040,00	1 575 508,72	687 531,28
	KV	0,00	0,00	1 740,00	- 1740,00
05T08	BV	0,00	61 985,00	47 302,64	14 682,36
0210203	BV	0,00	11 290,00	5 500,00	5 790,00
<b>SPOLU</b>	<b>BV</b>	<b>27 535 522,00</b>	<b>30 202 609,92</b>	<b>24 894 835,03</b>	<b>5 307 774,89</b>
	<b>KV</b>	<b>0,00</b>	<b>546 861,00</b>	<b>263 170,04</b>	<b>283 690,96</b>
<b>Spolu BV+KV</b>		<b>27 535 522,00</b>	<b>30 749 470,92</b>	<b>25 158 005,07</b>	<b>5 591 465,85</b>

Z nasledovného prehľadu vyplýva, že dotačné prostriedky poskytnuté v roku 2020 sa čerpali na 81,82 %. Čerpanie bežnej dotácie bolo vo výške 82,43 % a kapitálovej dotácie vo výške 48,12 %. Nevyčerpané prostriedky boli presunuté na účet zostatkov dotácie a budú prednostne čerpané v roku 2021 v zmysle platnej metodiky.

SPU v roku 2020 hospodárila aj s nevyčerpanými finančnými prostriedkami z dotácie minulých rokov v celkovej výške 8 608 105,35 €.

Zostatok nevyčerpaných finančných prostriedkov z minulých rokov charakteru bežných výdavkov vo výške 5 265 636,08 € tvoril:

- zostatok na podprograme 077 11 - vzdelávanie 2 099 175,50 €,
- zostatok na podprograme 07712 – veda a výskum 2 486 450,04 € (vrátane finančných prostriedkov na doktorandské štipendiá),
- zostatok na projekty grantovej agentúry VEGA 153 045,79 €,
- zostatok na projekty grantovej agentúry KEGA 99 459,57 €,
- zostatok na rozvojové projekty 82 514,00 €,
- zostatok na projekty APVV 55 544,11 €,
- zostatok na sociálne štipendiá študentov 142 602,82 €,
- zostatok stravu študentov 154 246,49 €,
- zostatok na kultúru a šport 6 272,54 €,
- zostatok na prevádzku študentských domovov -42 489,88 €,
- zostatok na zahraničných štipendistov 28 815,10 €.

Podstatnú časť nevyčerpaných finančných prostriedkov tvoria prostriedky na mzdy a odvody a tiež účelové prostriedky na sociálne štipendiá a stravu, ktorých nevyčerpaná časť sa automaticky stáva účelovou dotáciou nasledujúceho roka. Prostriedky pridelené prostredníctvom grantových agentúr sú v nasledujúcom roku čerpané v zmysle schválených rozpisov rozpočtov jednotlivých grantov.

Zostatok nevyčerpaných kapitálových finančných prostriedkov v rámci podprogramu 07711 bol vo výške 3 342 469,27 €, a to konkrétne:

- zostatok na investičnú akciu „Vypracovanie projektovej dokumentácie a rekonštrukcia auly SPU“ vo výške 130 000 €,
- zostatok na investičnú akciu „Rekonštrukcia bazénov fontány pred aulou SPU“ vo výške 2 240 €,
- zostatok na investičnú akciu „Technologické vybavenie vínného hospodárstva na VPP Oponice“ vo výške 724 €,
- zostatok na investičnú akciu „Rekonštrukcia izieb a študovní, blok C v ŠD Mladost“ vo výške 300 059,81 €,
- zostatok na investičnú akciu „Rekonštrukcia nástupného schodiska v ŠD A. Bernoláka“ vo výške 6 505,27 €,
- zostatok na investičnú akciu „Rekonštrukcia izieb a študovní v ŠD Nová Doba“ vo výške 2 093 000 €,
- zostatok na investičnú akciu „Rekonštrukcia bazéna v CUŠ“ vo výške 300 000 €,
- zostatok na investičnú akciu „Rekonštrukcia spojovacej chodby pavilónu BA“ vo výške 60 000 €,
- zostatok na investičnú akciu „Rekonštrukcia bazéna fontány pred aulou SPU“ vo výške 350 000 €,
- zostatok na investičnú akciu „Rekonštrukcia inštalácií v konferenčnej sále v ŠD Mladost“ vo výške 100 000 €.

V tabuľke č. 23 je zobrazený prehľad o čerpaní dotačných prostriedkoch vrátane zdrojov minulých rokov v roku 2020, s vyčíslením nevyčerpaného zostatku prevádzaného do roku 2021 podľa programovej klasifikácie.

Tabuľka č. 23: Prehľad o dotačných zdrojoch a ich čerpaní podľa programovej klasifikácie k 31. 12. 2020 (v €)

Programová klasifikácia		Zostatok z minulých rokov	UR 2020	Fin. položka 292027 239200	Čerpanie 2020	Zostatok k 31.12.2020
077 11	BV	2 099 175,50	17 952 269,92	398 677,36	18 340 456,53	2 109 666,25
	KV	3 342 469,27	546 861,00	0,00	757 819,04	3 131 511,23
0771201	BV	2 486 450,04	6 758 133,00	11 294,39	6 519 870,47	2 736 006,96
	KV	0,00	0,00	0,00	0,00	0,00
0771202	BV	153 045,79	559 152,00	231,20	519 733,33	192 695,66
	KV	0,00	0,00	0,00	0,00	0,00
0771205	BV	99 459,57	392 343,00	35,98	321 507,80	170 330,75
	KV	0,00	0,00	0,00	0,00	0,00
07713	BV	82 514,00	364 743,00	0,00	34 412,13	412 844,87
06K11	BV	55 544,11	968 003,00	1 149,38	962 923,09	61 773,40
0771501	BV	142 602,82	408 881,00	0,00	263 560,00	287 923,82
0771502	BV	0,00	462 770,00	0,00	462 770,00	0,00
0771503	BV	118 029,15	2 263 040,00	112 228,14	1 673 981,77	819 315,52
	KV	0,00	0,00	0,00	1 740,00	-1 740,00
05T08	BV	28 815,10	61 985,00	0,00	60 557,85	30 242,25
0210203	BV	0,00	11 290,00	0,00	5 500,00	5 790,00
Spolu	BV	5 265 636,08	30 202 609,92	523 616,45	29 165 272,97	6 826 589,48
	KV	3 342 469,27	546 861,00	0,00	759 559,04	3 129 771,23
Spolu BV+KV		8 608 105,35	30 749 470,92	523 616,45	29 924 832,01	9 956 360,71



## 6. Peňažné toky

Tabuľka č. 24: Prehľad peňažných tokov v roku 2020 (v €)

<b>Finančné prostriedky k 1.1.2020</b>	
Nevyčerpaná dotácia	8 608 205,54
Bežný účet	6 349 833,34
Vlastné fondy	1 684 997,12
Zahraničné projekty	523 993,26
Podnikateľská činnosť	1 329 461,70
<b>Spolu</b>	<b>18 496 490,96</b>
<b>Finančné prostriedky nadobudnuté v roku 2020</b>	
Dotácia	30 403 725,00
Vlastné fondy	1 842 925,60
Bežný účet	9 714 315,86
Podnikateľská činnosť	568 930,70
Zahraničné projekty	171 525,24
<b>Spolu</b>	<b>42 701 422,40</b>
<b>Fin. prostriedky spolu za rok 2020</b>	<b>61 197 913,36</b>
<b>Použitie prostriedkov v roku 2020</b>	
EK 610 mzdy + EK 620 odvody	23 219 077,40 (66,60 %)
EK 630 tovary a služby	8 311 573,35 (23,84 %)
EK 640 transfery	2 321 463,47 (6,66 %)
EK 700 kapitálové výdavky	1 013 504,02 (2,90%)
<b>Spolu použitie</b>	<b>34 865 618,24</b>
<b>Zostatok finančných prostriedkov k 31.12.2020</b>	
Nevyčerpaná dotácia	9 956 969,84
Bežný účet	5 694 352,91
Vlastné fondy	4 889 851,40
Zahraničné projekty	5 375 305,26
Podnikateľská činnosť	456 671,99
<b>Spolu</b>	<b>26 373 151,40</b>
<b>Použitie a prenos fin.pr. za rok 2020 spolu</b>	<b>26 373 151,40</b>

Na začiatku účtovného obdobia mala SPU na svojich bankových účtoch prostriedky vo výške 18 496 490,96 €, v priebehu roka pribudlo na jej účtoch 42 701 422,40 €. V porovnaní s predchádzajúcim obdobím došlo k nárastu percentuálneho podielu použitia prostriedkov na mzdy a odvody o 6,38 %, v kategórii transfery o 0,04 %, a v kategórii kapitálových výdavkov o 0,79 %. V kategórii tovarov a služieb došlo k poklesu o 7,21 %. Na konci účtovného obdobia predstavoval stav prostriedkov na bankových účtoch univerzity spolu 26 373 151,40 €.

## 7. Stav a pohyb majetku

Tabuľka č. 25: Stav a pohyb majetku (brutto) za rok 2020 (v €)

Druh majetku	Stav k 1.1.2020	Prírastky	Úbytky	Stav k 31.12.2020
Dlhodobý nehmotný majetok	858 125,95	60 060,00	2 668,80	915 517,15
Budovy, haly, stavby	78 760 581,28	654 719,35	2 079,43	79 413 221,20
Stroje, prístroje, DK, inventár	28 074 446,17	141 565,73	408 164,92	27 807 846,98
Dopravné prostriedky	1 049 535,46	11 439,50	17 006,77	1 043 968,19
Trvalé porasty, pest. celky	205 838,77	0	0	205 838,77
Pozemky	7 903 779,19	0	7 063,82	7 896 715,37
Umelecké predmety, insígnie	57 729,42	0	0	57 729,42
Obstaranie dlhod. nehmot. maj.	0,00	124 801,88	115 201,88	9 600,00
Obstaranie dlhod. hmot. maj.	1 114 781,12	1 076 095,28	824 877,86	1 365 998,54
Finančné investície	2 140 642,30	0	0	2 140 642,30
<b>Spolu</b>	<b>120 165 459,66</b>	<b>2 068 681,74</b>	<b>1 377 063,48</b>	<b>120 857 077,92</b>

Podrobnejšia analýza pohybu majetku je uvedená v časti 2.1 Súvaha.

## 8. Čerpanie kapitálových výdavkov

Univerzite bola v roku 2020 poskytnutá zo štátneho rozpočtu dotácia na kapitálové výdavky v celkovej sume 546 861 € v nasledovnej štruktúre:

Tabuľka. č 26 Prehľad pridelenej kapitálovej dotácie na rok 2020

P. č.	Názov akcie	Pridelená dotácia v €
1.	Rekonštrukcia bazénov fontány pred aulou SPU	75 000
2.	Rekonštrukcia univerzitného bazéna vrátane vypracovania PD na CUŠ	150 000
3.	Vypracovanie PD a stavebná realizácia Revitalizácie bitúnku a mäsovýroby pre účely výučby profilových predmetov na SPU	100 000
4.	Rekonštrukcia izieb a študovní, blok C v ŠD Mladosť	221 861
	<b>Spolu:</b>	<b>546 861</b>

Okrem pridelenej kapitálovej dotácie na rok 2020 čerpala univerzita kapitálové výdavky na investičné akcie aj zo zostatku prostriedkov z minulých rokov. Zároveň je možnosť, v zmysle platnej metodiky rozpisu dotácií zo štátneho rozpočtu verejným VŠ, obstarávať dlhodobý nehmotný a dlhodobý hmotný majetok z dotácie poskytnutej na bežné výdavky. Pracovníci univerzity túto možnosť využili a v roku 2020 bol týmto spôsobom obstaraný majetok v hodnote 98 201,75 €.

Tabuľka č. 27: Prehľad kapitálových výdavkov financovaných z dotačných zdrojov za rok 2020 (v €)

P. č.	Názov akcie	Čerpanie k 31.12.2020
1.	Rekonštrukcia izieb a študovní, blok C v ŠD Mladosť	521 861,00
2.	Vypracovanie PD na rekonštrukciu auly	32 640,00
3.	Rekonštrukcia izieb v ŠD Nová Doba	9 543,99
4.	Rekonštrukcia spojovacej chodby pavilónu BA	5 927,00
5.	Rekonštrukcia bazénov fontány pred aulou SPU	18 720,00
6.	Rekonštrukcia inštalácii v konferenčnej sále ŠD Mladosť	65 436,03
7.	Technologické vybavenie vínného hospodárstva na VPP	724,00
8.	Rekonštrukcia nástupného schodiska v ŠD A. Bernoláka	6 505,27
9.	Obstaranie DHM a DNM z bežnej dotácie, z toho:	98 201,75
	softvér, upgrade softvéru	32 240,00

	softvér na doprogramovanie modulov E-volby	15 840,00
	laboratórne prístroje	7 792,80
	klimatizačné zariadenie	5 637,24
	spektrálna kamera	5 027,00
	projektové dokumentácie	29 924,71
	defibrilátor	1 740,00
	<b>Spolu:</b>	<b>759 559,04</b>

Nedočerpané finančné prostriedky na investičnú akciu „Technologické vybavenie vínného hospodárstva na VVP Oponice“ vo výške 724 € a tiež na investičnú akciu „Rekonštrukcia nástupného schodiska v ŠD A. Bernoláka“ vo výške 6 505,27 € boli v zmysle platnej legislatívy vrátené na MŠVVaŠ SR.

Okrem investícií financovaných z dotačných zdrojov, univerzita v roku 2020 realizovala investície aj z vlastných zdrojov univerzity. Prehľad týchto investičných akcií je uvedený v tabuľke č. 28.

*Tabuľka č. 28: Prehľad vybraných kapitálových výdavkov financovaných z nedotačných zdrojov za rok 2020 (v €)*

P. č.	Názov akcie	Čerpanie k 31.12.2020
1.	Projektové dokumentácie, realizačné návrhy k stavebnému povoleniu	84 490,00
2.	Rekonštrukcia izieb v ŠD Mladosť	45 965,69
3.	Stavebný dozor	4 542,26
4.	Dopravné prostriedky (lodný motor, motocykel, prives)	11 390,00
5.	Rezačka Ricoh	31 992,00
6.	Regálový systém kultivačného osvetlenia	19 189,20
7.	Poloautomatické výsuvné stĺpiky	14 832,00
8.	Laboratórne vybavenie	7 541,00
9.	Veľkoobjemové kvetináče	5 304,00
10.	3D tlačiareň	11 297,73
11.	Mobil	1 824,00
12.	Laboratórne prístroje	8 546,08
13.	Notebook	2 899,00
14.	Ceiba box	2 217,26
	<b>Spolu:</b>	<b>252 019,98</b>

## 9. Mzdy, ekonomika práce a personalistika

V roku 2020 dosiahli mzdové náklady SPU celkový objem 17 063 821,72 €, z toho mzdové prostriedky tvorili sumu 16 886 490 € a ostatné osobné náklady 177 331,72 €, čo predstavuje nárast celkových mzdových nákladov v porovnaní s rokom 2019 o 1 167 182,06 €.

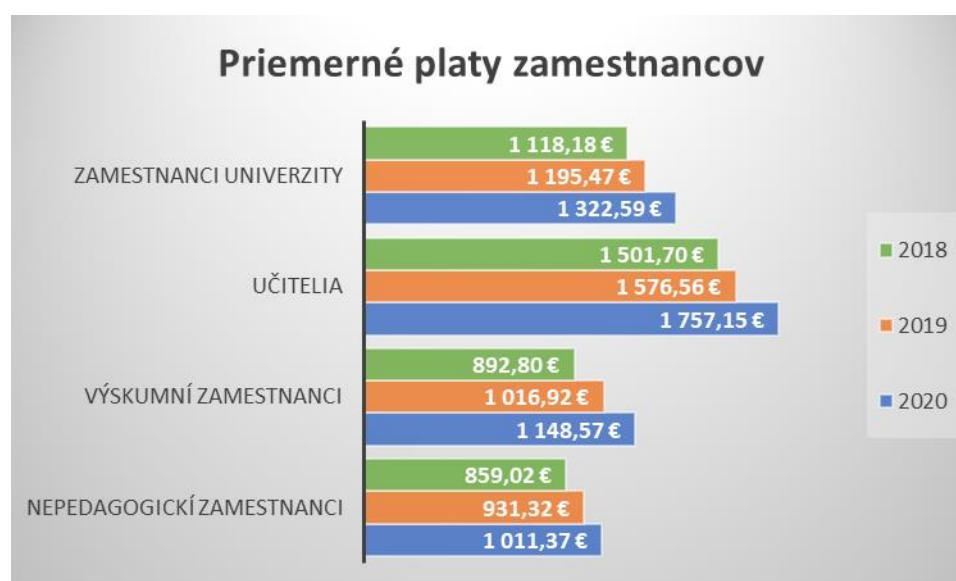
Na osobných príplatkoch bola vyplatená čiastka 1 232 280 €, čo predstavuje zníženie o 22 693,02 €. Na príplatkoch za riadenie bola vyplatená čiastka 131 853 €, ostatné príplatky podľa zákona č. 553/2003 Z. z. o odmeňovaní niektorých zamestnancov pri výkone práce vo verejnom záujme v znení neskorších predpisov boli vyplatené vo výške 181 854 € a plat za prácu nadčas vo výške 122 771 €. Formou mimoriadnych odmien sa vyplatila celková suma 2 045 222 €, pričom odmeny za pracovné zásluhy pri životných jubileách činili 44 306 €. Oproti roku 2019 bolo na odmenách vyplatených o 170 756,57 € viac.

Počas hodnoteného obdobia dosiahol priemerný mesačný plat na jedného zamestnanca za univerzitu 1 322,59 €. V porovnaní s rokom 2019 to predstavuje nárast priemerného mesačného platu o 127,12 €, čo je zvýšenie o 10,63 %, pričom priemerný mesačný plat vysokoškolských učiteľov bol 1 757,15 € a v porovnaní s rokom 2019 sa zvýšil o 180,59 € mesačne, priemerný mesačný plat zamestnancov výskumu bol 1 148,57 € a oproti roku 2019 sa zvýšil o 131,65 €, z toho výskumní a vývojoví zamestnanci 1 202,21 €. Priemerný mesačný plat nepedagogických zamestnancov bol 1 011,37€ v porovnaní s rokom 2019 sa zvýšil o 80,05 €. Uvedené priemerné mzdy boli vyplatené z dotačných prostriedkov aj vlastných zdrojov.

Tabuľka č. 29: Prehľad priemerných platov na SPU za roky 2018-2020

Rok	Zamestnanci univerzity	Učítelia	Výskumní zamestnanci	Nepedagogickí zamestnanci
	Priemerný plat			
2018	1 118,18	1 501,70	892,80	859,02
2019	1 195,47	1 576,56	1 016,92	931,32
2020	1 322,59	1 757,15	1 148,57	1 011,37

Graf č. 2: Prehľad priemerných platov na SPU za roky 2018-2020



Počas dočasnej pracovnej neschopnosti zamestnancov bola v roku 2020 vyplatená náhrada príjmu od 1. do 10. dňa dočasnej pracovnej neschopnosti vo výške 75% z denného vymeriavacieho základu v sume 67 213,98 € . V porovnaní s rokom 2019 bolo na náhradách príjmu počas PN vyplatené o 18 072,80 € menej. Náhrady boli vyplácané v zmysle zákona č. 461/2003 Z. z. o sociálnom poistení, podľa § 54 a 55 zákona.

Rovnako ako v predchádzajúcich rokoch univerzita aplikovala v mzdovej oblasti viaczdrojové financovanie. Na úhradu použila dotačné a nedotačné prostriedky, prostriedky z podnikateľskej činnosti, prostriedky z projektov EÚ a iných domácich a zahraničných projektov.

K 31.12.2020 bolo na doplnkovom dôchodkovom sporení zúčastnených 906 zamestnancov SPU. Zamestnávateľ poskytol zamestnancom príspevok na doplnkové dôchodkové sporenie v roku 2020 v celkovej sume 216 841,29 €, čo je o 10 811,18 € viac ako v roku 2019.

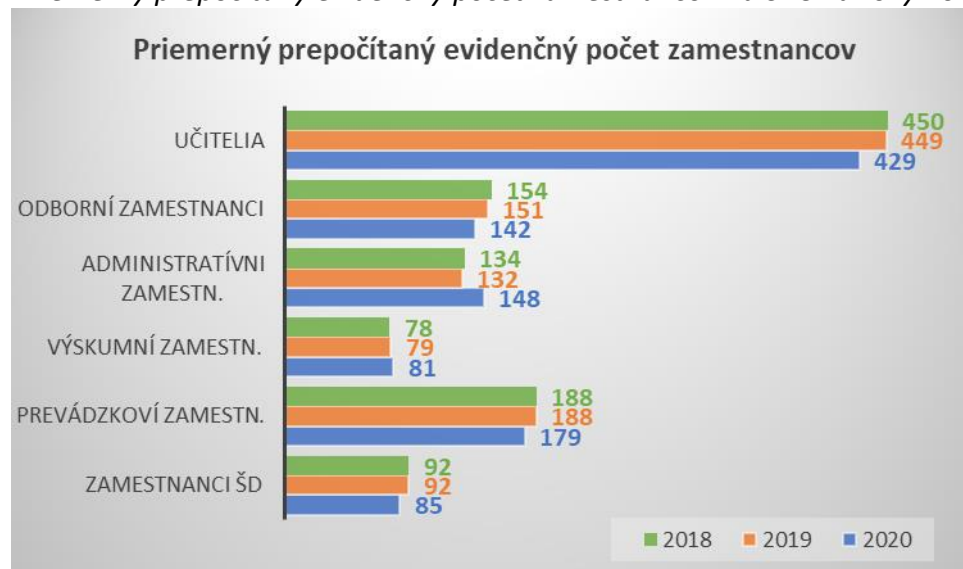
V rámci plnenie úloh v oblasti internej sociálnej politiky, SPU poskytla príspevok na stravovanie svojich zamestnancov zo ŠR v sume 246 186 €. Príspevok na stravovanie zo SF bol poskytnutý vo výške 43 416 €. Príspevok na cestovné zo SF v roku 2020 nebol vyplatený.

Za obdobie od 1.1.2020 do 31.12.2020 bol priemerný prepočítaný evidenčný počet 1 064 zamestnancov. Ide o priemerný evidenčný počet zamestnancov prepočítaný cez úväzky. Počet vysokoškolských učiteľov bol 429, čo predstavuje 40,3 % podiel z celkového počtu zamestnancov univerzity. Počet všetkých nepedagogických zamestnancov bol 635, výskumní zamestnanci 81, čo predstavuje 7,6 % podiel z celkového počtu zamestnancov univerzity. Oproti predchádzajúcemu roku 2019 ide o zníženie o 27 zamestnancov. Údaje sú uvedené v tabuľke č. 30.

Tabuľka č. 30 Priemerný prepočítaný evidenčný počet zamestnancov podľa kategórií v roku 2020

Rok	Učítelia	Odborní zamestnanci	Administr. zamestnanci	Výskumní zamestnanci	Prevádzkoví zamestnanci	Zamestnanci ŠD
2020	429	142	148	81	179	85
/%/	40,30	13,40	13,90	7,60	16,80	8,00

Graf č. 3: Priemerný prepočítaný evidenčný počet zamestnancov na SPU za roky 2018-2020



Tabuľka č. 31: Prehľad o vzniku pracovného pomeru na SPU

Rok	Doba určitá	Doba neurčitá	PP - projekty	Spolu
2020	42	2	15	59
2019	68	-	5	73
2018	73	2	-	75

Tabuľka č. 32: Prehľad o skončení pracovného pomeru na SPU

Rok	*§ 60,71 a 72 ZP	Star. dôchodok, Predč.star.dôch.	*§ 63 ods.1 a § 67 ZP	*§ 59 ods. 4 ZP	Spolu
2020	37	39	10	3	89
2019	50	21	8	1	80
2018	47	24	1	2	74

\*§ 60 ZP - Dohoda o skončení pracovného pomeru

§ 71 ZP – Skončenie pracovného pomeru dohodnutého na určitú dobu

§ 72 ZP – Skončenie pracovného pomeru v skúšobnej dobe

§ 63 ZP – Výpoveď daná zamestnávateľom

§ 67 ZP – Výpoveď daná zamestnancom

§ 59 ods. 4 ZP – Smrť zamestnanca

V roku 2020 bol uzatvorený nový pracovný pomer s 59 zamestnancami. Okrem novovzniknutých pracovných pomerov boli zmeny v pracovnoprávných vzťahoch zamestnancov upravené dohodami o zmene pracovnej zmluvy.

V súlade so zákonom o vysokých školách, zákonom o výkone práce vo verejnom záujme, s vnútornými predpismi SPU boli pracovné miesta a funkcie vysokoškolských učiteľov, výskumných pracovníkov a vedúcich zamestnancov obsadzované výberovým konaním.

V roku 2020 bolo na základe výsledkov výberového konania obsadených 138 miest, čo je oproti roku 2019 o 38 výberových konaní menej. Z celkového počtu bolo 13 profesorov, 20 docentov, 63 odborných asistentov, 21 výskumných zamestnancov, 15 vedúcich katedier a 6 miest vedúcich nepedagogických zamestnancov.

V roku 2020 bol skončený pracovný pomer s 89 zamestnancami. Dôvody skončenia pracovného pomeru sú uvedené v tabuľke č. 32 „Prehľad o skončení pracovného pomeru na SPU.“

Zamestnancom bola na odstupnom v zmysle Zákonníka práce a Kolektívnej zmluvy vyplatená čiastka 45 829 €. Na odchodnom bola zamestnancom v roku 2020 vyplatená čiastka 114 722,72 €.

Z ustanovenia § 63 ods. 1 písm. d) zákona NR č. 5/2004 Z. z. o službách v zamestnanosti v znení neskorších predpisov vyplýva pre zamestnávateľa povinnosť zamestnávať občanov so zdravotným postihnutím. SPU v roku 2020 evidovala skutočný prepočítaný počet zamestnancov so zdravotným postihnutím v počte 82, čo je o 1 zamestnanca menej ako v predchádzajúcom roku. Univerzite za rok 2020 nevznikla žiadna povinnosť platenia odvodu za nedodržanie povinnosti % zamestnávania občanov so zdravotným postihnutím.

Tabuľka č.33: Prehľad zamestnávania občanov so zdravotným postihnutím za rok 2018 -2020

<b>Rok</b>	<b>Povinný počet zamestnancov so ZP</b>	<b>Skutočný prepočítaný počet zamestnancov so ZP</b>	<b>Odvod ÚPSVaR v €</b>
2020	33	82	0 €
2019	35	83	0 €
2018	35	74	0 €

V roku 2020 bol udelený vedecko-pedagogický titul docent 9 zamestnancom a vedecko-pedagogický titul profesor 5 zamestnancom.



## 10. Záver

V roku 2020 univerzita ukončila hospodárenie s kladným hospodárskym výsledkom vo výške 159 416,37 € po zdanení. Súčasťou správy je i návrh na rozdelenie zisku v zmysle § 20 ods. 3 písm. h) zákona o VŠ. Cieľom univerzity do budúcnosti je udržať a dosahovať kladný hospodársky výsledok najmä zvýšením aktivít poskytovaných univerzitou na strane výnosov a optimalizáciou výdavkov na strane nákladov.

V ďalšom období bude nevyhnutné na všetkých stupňoch riadenia venovať veľkú pozornosť tvorbe výnosov a tomu prispôbiť čerpanie nákladov. Bude nutné hľadať rezervy vo využívaní majetku a ľudského potenciálu univerzity s cieľom zvýšiť výnosy v PČ.

Opatrenia vyplývajúce z hodnoteného obdobia v jednotlivých oblastiach:

1. Udržať kladný hospodársky výsledok a tým vytvoriť východiská pre finančnú a hospodársku stabilitu SPU v Nitre v ďalších obdobiach.

*Zodp.: kvestorka, dekaní fakúlt, riaditelia CUP*

*T.: úloha trvalá*

2. Zabezpečiť dodržiavanie zákonnosti, hospodárnosti, efektívnosti, účelnosti a účinnosti pri nakladaní s dotačnými prostriedkami, ako aj mimodotačnými finančnými prostriedkami v rámci viaczdrojového financovania na všetkých fakultách, rektoráte a celouniverzitných pracoviskách.

*Zodp.: kvestorka, dekaní fakúlt, tajomníci, riaditelia CUP*

*T.: úloha trvalá*

3. Pokračovať v realizácii investičných akcií, na ktoré boli pridelené kapitálové výdavky z MŠVVaŠ SR.

*Zodp.: kvestorka, prorektor pre investície, riaditeľka ŠD*

*T.: priebežne*

## Tabuľková príloha

- Súvaha – príloha č. 1
- Výkaz ziskov a strát – príloha č. 2
- Poznámky – príloha č. 3
- Tabuľky 1-23 výročnej správy o hospodárení za rok 2020