

TATRAPONK s. r. o.
Ul. Slávkovská 714/31
060 01 Kežmarok

VÝROČNÁ SPRÁVA

2020

Predkladajú : konatelia spoločnosti

Výročná správa 2020

OBSAH

I. Profil spoločnosti

II. Správa konateľov spoločnosti za rok 2020

III. Prehľad finančných ukazovateľov spoločnosti

IV. Finančný plán spoločnosti na rok 2021

V. Záver

Príloha: Správa audítora a účtovná závierka

Výročná správa 2020

ORGÁNY SPOLOČNOSTI

Najvyšším orgánom spoločnosti je valné zhromaždenie spoločníkov, ktoré sa uskutočňuje minimálne 1x ročne. V roku 2020 sa valné zhromaždenie konalo 29.05.2020 a rozhodlo o schválení účtovnej závierky za rok 2019, rozdelení zisku za rok 2019 a vzalo na vedomie finančný plán na rok 2020.

Štatutárnym orgánom spoločnosti sú konatelia.

Konatelia:

Adrián Slimák
Ing. Pavol Barilla
Ing. Jozef Jendruch

Predmetom podnikania spoločnosti je:

- nákup a predaj drevnej hmoty a výrobkov z dreva
- výroba piliarska a impregnácia dreva
- veľkoobchodná a maloobchodná činnosť

Spoločnosť TATRAPONK s. r. o. bola založená spoločenskou zmluvou na ustanovujúcom valnom zhromaždení spoločníkov dňa 28.10. 1996.

Výročná správa 2020

I. Profil spoločnosti

Spoločnosť vznikla dňa 28.10.1996 a bola zapísaná do obchodného registra Okresného súdu Prešov dňa 12.11. 1996, Oddiel: sro, Vložka číslo: 3418/P. IČO : 317 36 645.

Základné imanie spoločnosti je 15.000 EUR

Základné imanie spoločníci splatili na účet spoločnosti formou peňažných vkladov pred jej zápisom do obchodného registra a následne bolo valným zhromaždením spoločníkov zo dňa 30.04.2009 navýšené z majetku spoločnosti pri prevode na euro menu na 15.000,- EUR..

Valné zhromaždenie spoločnosti za rok 2019 sa konalo dňa 29.05.2020.

Organizačná štruktúra spoločnosti a vnútorné vzťahy sú definované v spoločenskej zmluve, v organizačnom poriadku spoločnosti a vo firemných smerniciach a nariadeniach.

Výročná správa 2020

II. Správa konateľov spoločnosti za rok 2020

Spoločnosť v roku 2020 realizovala svoju podnikateľskú činnosť v oblasti pilárskej výroby, v nákupe a predaji drevnej hmoty, sušení reziva a obchodnej činnosti.

Spoločnosť v roku 2020 nakúpila celkom 22.472,52 m³ guľatiny čo bolo menej o 8.963,85 m³ ako v predchádzajúcom roku, a porezala 25.166,15 m³ drevnej hmoty. Spoločnosť vyprodukovala 14.796,483 m³ reziva. Priemerná nákupná cena guľatiny bola 75,77 EUR/m³ teda pokles ceny o 1,98 % pri priemernej predajnej cene reziva na úrovni 185,23 EUR/m³. Spoločnosť aj napriek zložitej situácii na trhu obstála v silnej konkurencii a splnila hlavné ukazovatele hospodárenia schválené v podnikateľskom zámere na rok 2020.

Spoločnosť nakúpila rezivo vo výške 530.320,89 EUR čo predstavuje nárast oproti predchádzajúcemu roku. Obchodná marža z nakúpeného reziva je v tomto roku 150.329,38 €. Tržby za vlastné výrobky a služby dosiahli výšku 2.774.072,52 EUR čím vznikol pokles tržieb oproti roku 2019 o 1.008.498,04 EUR. Celková výrobná spotreba v roku 2020 bola 2.209.069,82 EUR čo je pokles o 576.738,52 EUR.

Medzi najväčších dodávateľov guľatiny v roku 2020 boli spoločnosti PRO POPULO Poprad s.r.o., Lesný komposesorát Partizánska Ľupča, Gabriela Čučková.

V roku 2020 dosiahla spoločnosť účtovný zisk z podnikateľskej činnosti 97.746,12 EUR. Celkové výnosy v roku 2020 boli 3.688.976,24 EUR pri nákladoch 3.591.230,12 EUR. Čistý zisk spoločnosti po zdanení dosiahol výšku 76.447,30 EUR. Ziskovosť firmy dokazuje jej stabilitu a pevné postavenie na trhu.

Produktivita práce na jedného zamestnanca predstavovala 82.216,15 EUR. Podiel mzdových nákladov na celkových nákladoch spoločnosti predstavoval 13,87 % a podiel priameho materiálu teda guľatiny dosiahol podiel 46,42 %. Celková hodnota majetku vrátane záväzkov v roku 2020 dosiahla hodnotu 2.828.881,70 EUR a vlastné imanie spoločnosti predstavuje hodnotu 1.414.440,85 EUR. Na opravy strojov a zariadení v roku 2020 spoločnosť vynaložila 55.730,88 EUR čo bolo o cca 4.152,08 EUR viac ako v predchádzajúcom roku.

Spoločnosť v roku 2020 predávala svoju produkciu tak na tuzemskom trhu /DOKA, JAF HOLZ, DCP, Abinus Slovakia, Eskol projekcia. M&J Logistik/ ako aj do štátov EU.

V roku 2020 spoločnosť v priemere zamestnávala 42 pracovníkov čo predstavovalo pokles počtu ľudí oproti predchádzajúcemu obdobiu.

Priemerná mzda v roku 2020 dosiahla čiastku cca. 1.005,36 EUR. na mesiac v štruktúre miezd.

Spoločnosť má záväzky po dobe splatnosti vo výške 1.375,00 €. Spoločnosť má pohľadávky po dobe splatnosti vo výške 56.227,00 EUR.

Činnosť spoločnosti bola pravidelne hodnotená na pracovných poradách konateľmi spoločnosti, ktorí prijímali potrebné opatrenia pre jej stabilitu a rozvoj. Majetok spoločnosti bol k 31.12.2020 fyzicky inventarizovaný a jeho stav zodpovedá účtovnému stavu vedenému v účtovných knihách spoločnosti. V roku 2020 nedošlo v spoločnosti k udalosti, ktorá by mala výrazný negatívny dopad na jej majetok alebo by výrazne negatívne ovplyvnila jednotlivé segmenty v podnikateľskej činnosti spoločnosti.

Výročná správa 2020

III. Prehľad finančných ukazovateľov

Finančná situácia spoločnosti v roku 2020 bola stabilizovaná. Spoločnosť všetky prevádzkové a rozvojové aktivity financovala z vlastných zdrojov. Účtovnú závierku za rok 2020 overila audítorská spoločnosť TATRA-AUDIT s.r.o. so záverečným výrokom audítora k účtovným výkazom a k stavu vykázaného majetku v ňom **BEZ VÝHRAD.**

Výročná správa 2020

Aktíva

POLOŽKA v EURO mene	Rok 2020	Rok 2019
Neobežný majetok	571 542	631 742
Pozemky	90 188	90 188
Budovy, haly a stavby	105 379	126 933
Stroje, prístroje a zariadenia	359 785	414 621
Nedokončené investície	16 190	0
Obežný majetok	840 634	1 047 477
Materiál	31 091	155 214
Výrobky	158 261	20 270
Tovar	33 100	3 570
Dlhodobé pohľadávky	1 054	675
- z toho: odložená daňová pohľadávka	1 054	675
Krátkodobé pohľadávky	222 635	372 602
Daňové pohľadávky	30 177	35 476
Finančný majetok	394 493	495 146
- z toho : peniaze v pokladni	908	4 625
bankové účty	393 585	490 521
Ostatné aktíva	2 265	1 496
Náklady budúcich období	2 265	1 496
Kurzové rozdiely aktívne	0	0
Dohadné účty aktívne	0	0
AKTÍVA SPOLU	1 414 441	1 680 715

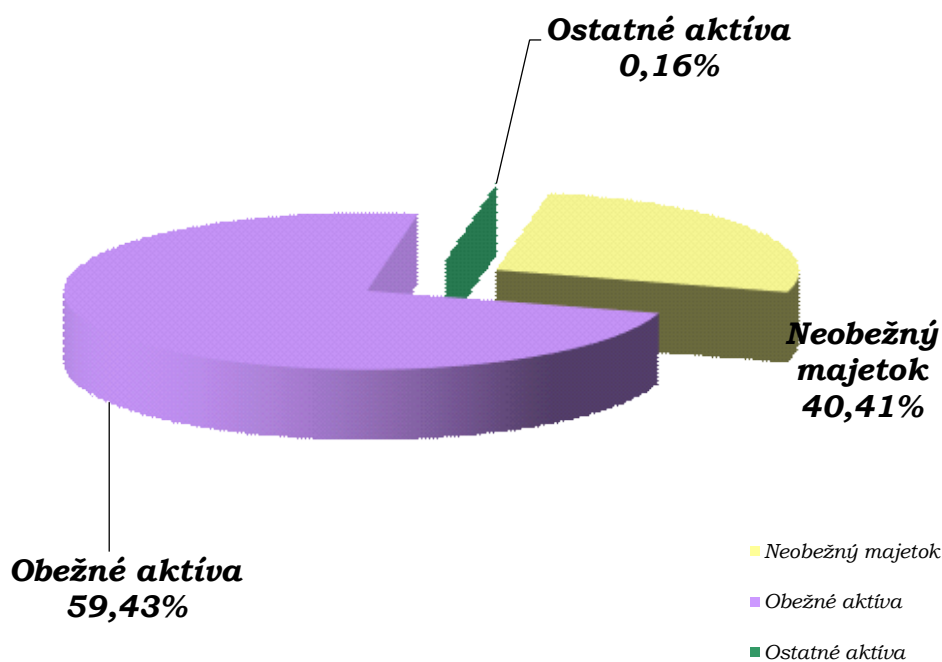
Výročná správa 2020

SÚVAHA

(AKTÍVA)

Položka v EURO	Rok 2020	Rok 2019
Neobežný majetok	571 542 €	631 742 €
Obežný majetok	840 634 €	1 047 477 €
Ostatné aktíva	2 265 €	1 496 €
Aktíva spolu	1 414 441 €	1 680 715 €

ROK 2020



Výročná správa 2020

Pasíva

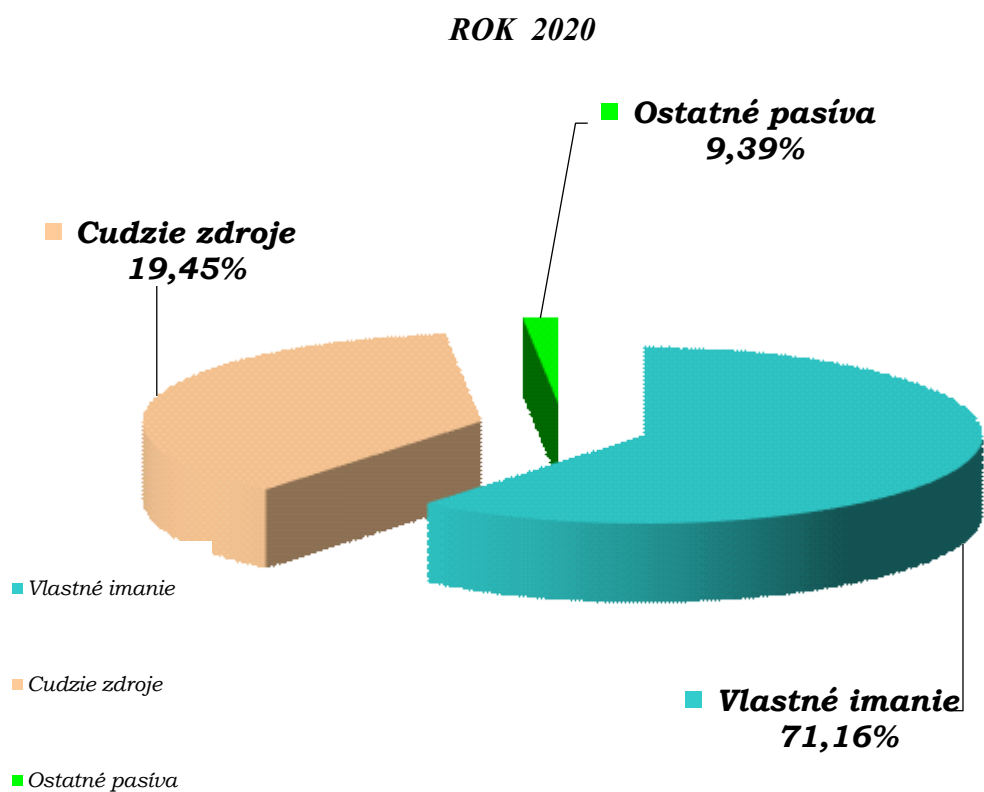
POLOŽKA v EURO	Rok 2020	Rok 2019
Vlastné zdroje	1 006 477	1 015 513
Základné imanie	15 000	15 000
Fondy zo zisku	915 030	890 098
- z toho: zákonný rezervný fond	16 418	16 418
štatutárne a ostatné fondy	898 612	873 680
Kapitálové fondy	0	0
Hospodársky výsledok z min. rokov	0	0
Hospodársky výsledok za bežné obdobie	76 447	110 415
Cudzíe zdroje	275 142	504 438
Rezervy + dlhodobé záväzky	46 783	37 227
Krátkodobé záväzky	228 359	467 211
- z toho: záväzky z obchodného styku	154 711	388 517
záväzky voči zamestnancom	38 168	35 879
iné záväzky	31 149	42 685
Ostatné pasíva	132 822	160 764
PASÍVA SPOLU	1 414 441	1 680 715

Výročná správa 2020

SÚVAHA

(PASÍVA)

Položka v EURO	Rok 2020	Rok 2019
Vlastné imanie	1 006 477 €	1 015 513 €
Cudzie zdroje	275 142 €	504 438 €
Ostatné pasíva	132 822 €	160 764 €
Pasíva spolu	1 414 441 €	1 680 715 €



Výročná správa 2020

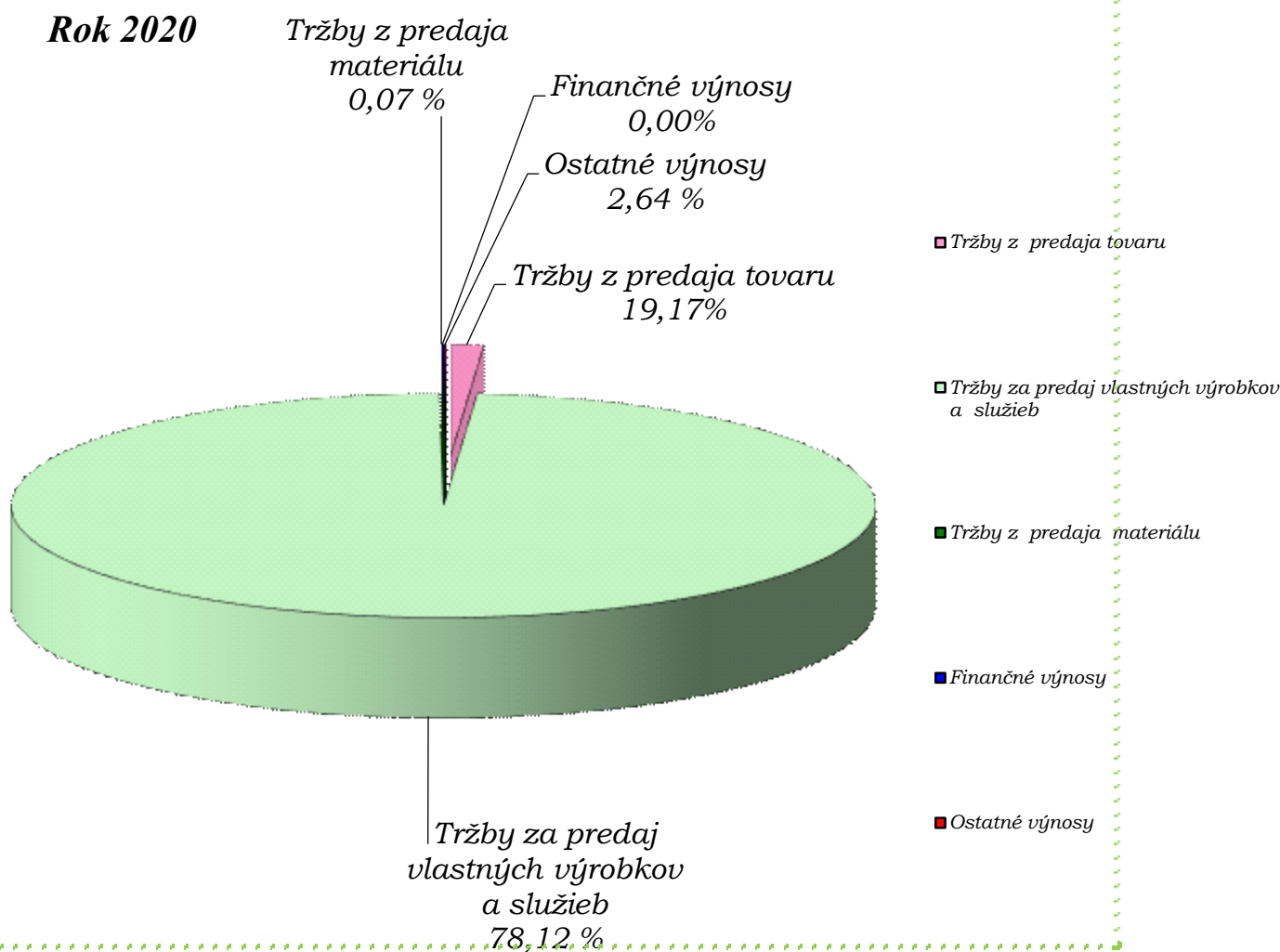
Účet zisku a strát

Položka v EURO mene	Rok 2020	Rok 2019
Tržby za predaj tovaru	680 650	577 578
Výroba	2 912 064	3 643 820
Tržby z predaja materiálu	2 527	118 616
Aktivácia materiálu	0	0
Ostané prevádzkové výnosy	93 646	6 901
PREVÁDZKOVÉ VÝNOSY	3 688 888	4 346 915
Náklady vynaložené na predaný tovar	530 321	446 234
Spotreba materiálu	1 979 281	2 512 348
Služby	229 788	273 461
Osobné náklady	717 091	848 983
Dane a poplatky	9 708	8 730
Odpisy NaHIM	108 289	58 092
Zostatková cena predaného materiálu	4 368	53 272
Iné prevádzkové náklady	10 978	5 229
PREVÁDZKOVÉ NÁKLADY	3 589 825	4 206 349
PREVÁDZKOVÝ HOS. VÝSLEDOK	99 062	140 566
Finančné a mimoriadne výnosy	89	446
Finančné a mimoriadne náklady	1 405	794
HOSP. VÝSLEDOK Z FIN. OPERÁCIÍ	-1 316	-348
Daň z príjmov za bežnú činnosť	21 299	29 803
HOSP. VÝSLEDOK ZA BEŽNÚ ČINNOSŤ	76 447	110 415
HOSP. VÝSLEDOK ZA ROK	76 447	110 415

Výročná správa 2020

Výnosy

POLOŽKA v EURO mene	Rok 2020	Rok 2019
Tržby z predaja tovaru	680 650	577 578
Tržby za predaj vlastných výrobkov a služieb	2 774 073	3 782 571
Tržby z predaja materiálu	2 527	118 616
Výnosy z finančných operácií	89	446
Ostatné výnosy	93 646	6 901
VÝNOSY SPOLU	3 550 985	4 486 112



Výročná správa 2020

DAŇOVÁ ANALÝZA ZISKU


Účtovný výsledok pred zdanením	97 746,12 €
<i>Pripočítateľný a odpočítateľné položky:</i>	
Spotreba PHM presahujúca nor.spotrebu	134,56 €
Reprezentačné náklady	630,24 €
Odpis nevyožiteľnej pohľadávky	- €
Dary	2,00 €
Pokuty a penále	3 000,00 €
Tvorba rezervy na audit	- €
Tvorba opravných položiek	- €
Ostatné položky ovp. daňový základ	65 285,28 €
Pripočítateľné položky (+)	69 052,08 €
Odpočítateľné položky (-)	-
Prechodné rozdiely (+,-)	1 802,95 €
Pripoč.-odpočítateľné položky	5 481,59 €
Základ dane	103 227,71 €
Daň pred uplatnením úľav za rok 2020	21 677,82 €
Preddavkovo zapl. Daň §42-zak. 366/1999 Zb	29 978,76 €
Celkovo preddavkov vyb.daň	- €
Výsledný vzťah k ŠR k 31.12.2020 preplatok :	- 8 300,94 €
Zaplatená daň z úrokov za rok 2020	- €
Zaučtovanie odloženej dane	379,00 €
Čistý zisk určený na rozdelenie	76 447,30 €

Výročná správa 2020

Návrh na rozdelenie zisku za rok 2020

1	Rozdelenie podielov spoločníkom spoločnosti	25 000,00 €
2	Prídel do fondu rozvoja spoločnosti	50 000,00 €
3	Prídel do sociálneho fondu	1 447,30 €
CELKOM ROZDELENÝ ZISK		76 447,30 €

ROK 2020



Výročná správa 2020

IV. Finančný plán spoločnosti na rok 2021

Tvorba finančného plánu spoločnosti na rok 2021 vychádza z výsledkov spoločnosti dosiahnutých v roku 2020 a predpokladov vývoja trhu s drevnou hmotou a cenových relácií základných vstupov ovplyvňujúcich výnosy a náklady spoločnosti. Základné výnosové a nákladové položky sú uvedené v nasledujúcej tabuľke.

1. Výroba tovaru:	Ročný porez guľatiny	15000 m3			
	výťaž reziva VG:	60%	Kapacitný porez VG v %:	70,00%	
	výťaž reziva MG:	50%	Kapacitný porez MG v %:	30,00%	
	výťaž agregátu	0%	Agregátna linka 960 m3:	0,00%	
	VG:	10 499 m3 guľatiny	Výroba reziva v m3 VG:	6 299	
	MG:	4 500 m3 guľatiny	Výroba reziva v m3 MG:	2 250	
	AGREGÁT	0 m3 guľatiny	Výroba reziva v m3 AG:	0	
	Celkom výroba	14 999 m3 guľatiny	Výroba reziva celkom:	8 549	
	kalkulovaná cena reziva:	183,90 EUR			
	vlastná spotreba+preklady:	170,99 m3 reziva	31 445 EUR	2,00%	
	realizácia z výroby reziva	8 378 m3 reziva	1 446 617 EUR	55,86%	
	štiepky: (24.000 x 0,20)*4,4	13 199 prm*11 €	131 991 EUR	29,04%	
	Výroba tovaru spolu:		1 578 608 EUR		

2. Výnosy:	Ostatné výnosy - palivo 24.000 x 3%	450 m3 paliva	
	z toho na predaj E(23) 720 x 15	6 750 EUR	
	predaj pilín 5 % - 6 % z guľat.	31 968 EUR	
	predaj materiálu a tovaru:	730 000 EUR	
	zmena stavu zásob - zisk z výroby	260 000 EUR	
	SPOLU	1 028 718 EUR	
	Ostatné výnosy zo služieb:	16 000 EUR	
	Výnosy spolu:	2 623 326 EUR	

3. Náklady a zisk:

	v EURO mene
Spotreba materiálu a energie	1 680 000
Služby	152 000
Mzdové náklady	470 000
Náklady na sociálne zabezpečenie	165 440
Sociálne náklady	19 000
Osobné náklady	8 000
Dane a poplatky	8 000
Odpisy	100 000
Ostatné prevádzkové náklady	9 000
Náklady prevádzkové spolu	2 603 440
Ostatné fin. a mimoriadne náklady	1 500
NÁKLADY SPOLU:	2 604 940
Výnosy z prevádzkovej činnosti	2 623 326
Výnosy z kurzových a finančných operácií	0
Výnosy celkom:	2 623 326
Plánovaný zisk na rok 2021	18 386

Výročná správa 2020

VI. Záver

Rok 2020 opäť preveril schopnosti firmy reagovať na situácie, ktoré predtým neexistovali. Spoločnosť v roku 2020 vážne ovplyvnila vlna ochorenia COVID-19. Prejavilo sa to na dochádzke zamestnancov, keď dochádzalo k výpadkom a následnému zastupovaniu. Museli sme nakúpiť ochranné a dezinfekčné pomôcky, čo spôsobilo nečakané mimoriadne náklady. Dňa 14.12.2020 nám náhly výpadok viaceru ľudí spôsobil komplikácie, pre ktoré sme 17.12.2020 spravili celozávodné testovanie, čo viedlo k ukončeniu výroby na 2 týždne. To všetko spôsobilo ku koncu roka pokles výroby a zníženie zisku.

Rovnaké problémy nastali aj v dodávateľsko-odberateľských firmách, čím sa všetko spomalilo. Koncom roka nastal problém aj s voľnou drevnou hmotou na trhu, čo spôsobilo rásť ceny vstupov, tento problém ale očakávame, že sa prejaví najmä v roku 2021.

Úlohou pre konateľov pre ďalšie obdobia je hľadať riešenia na naplnenie kapacity výroby prípadne na realizáciu nových projektov z výstupmi ktoré oslovia potencionálnych odberateľov.

Na základe preskúmania účtovnej závierky a výsledkov auditu konatelia doporučujú schváliť účtovnú závierku za rok 2020 a rozdelenie zisku tak ako konatelia predložili v tejto výročnej správe.

Súčasťou výročnej správy je súvaha a výkaz ziskov a strát.

Výročná správa 2020

Významné ekonomické ukazovatele hospodárenia k 31.12.2020

P.č.	Ukazovateľ v EURO	31.12.2020	31.12.2019
1.	Aktíva celkom	1 414 441	1 680 715
2.	Neobežný majetok	571 542	631 742
3.	Zásoby	222 452	179 054
4.	Pohľadávky celkom	222 635	372 602
	- odberatelia	192 521	337 126
	- štát daň.pohľadávky	30 114	35 476
5.	Finančný majetok	394 493	495 146
6.	Čistý majetok spoločnosti	1 006 477	1 015 513
7.	Cudzie zdroje	275 142	504 438
	- krátkodobé rezervy	46 783	37 227
	- dodávateľia	228 359	467 211
	- úvery	-	-
8.	Odpisy HIM	108 289	58 092
9.	Výnosy spoločnosti	3 688 976	4 347 360
10.	Výrobná spotreba	2 209 070	2 785 808
11.	Pridaná hodnota	853 323	989 356
12.	Osobné náklady	717 091	848 983
13.	Zisk spoločnosti	97 746	140 218
14.	Tvorba zák. rezervy	-	-
15.	Čistý zisk bez dane	76 447	110 415

Správa prednesená spoločníkom spoločnosti na valnom zhromaždení. Neoddeliteľnou súčasťou výročnej správy je príloha: správa audítora a účtovná závierka.

SPRÁVA NEZÁVISLÉHO AUDÍTORA

Spoločníkom a konateľom spoločnosti TATRAPONK, spoločnosť s ručením obmedzeným

Správa z auditu účtovnej závierky

Názor

Uskutočnili sme audit účtovnej závierky spoločnosti TATRAPONK, spoločnosť s ručením obmedzeným (ďalej len „Spoločnosť“), ktorá obsahuje súvahu k 31. decembru 2020, výkaz ziskov a strát za rok končiaci sa k uvedenému dátumu, a poznámky, ktoré obsahujú súhrn významných účtovných zásad a účtovných metód.

Podľa nášho názoru, priložená účtovná závierka poskytuje pravdivý a verný obraz finančnej situácie Spoločnosti k 31. decembru 2020 a výsledku jej hospodárenia za rok končiaci sa k uvedenému dátumu podľa zákona č. 431/2002 Z.z. o účtovníctve v znení neskorších predpisov (ďalej len „zákon o účtovníctve“).

Základ pre názor

Audit sme vykonali podľa medzinárodných audítorských štandardov (International Standards on Auditing, ISA). Naša zodpovednosť podľa týchto štandardov je uvedená v odseku Zodpovednosť audítora za audit účtovnej závierky. Od Spoločnosti sme nezávislí podľa ustanovení zákona č. 423/2015 o štatutárnom audite a o zmene a doplnení zákona č. 431/2002 Z. z. o účtovníctve v znení neskorších predpisov (ďalej len „zákon o štatutárnom audite“) týkajúcich sa etiky, vrátane Etického kódexu audítora, relevantných pre náš audit účtovnej závierky a splnili sme aj ostatné požiadavky týchto ustanovení týkajúcich sa etiky. Sme presvedčení, že audítorské dôkazy, ktoré sme získali, poskytujú dostatočný a vhodný základ pre náš názor.

Zodpovednosť štatutárneho orgánu za účtovnú závierku

Štatutárny orgán je zodpovedný za zostavenie tejto účtovnej závierky tak, aby poskytovala pravdivý a verný obraz podľa zákona o účtovníctve a za tie interné kontroly, ktoré považuje za potrebné na zostavenie účtovnej závierky, ktorá neobsahuje významné nesprávnosti, či už v dôsledku podvodu alebo chyby.

Pri zostavovaní účtovnej závierky je štatutárny orgán zodpovedný za zhodnotenie schopnosti Spoločnosti nepretržite pokračovať vo svojej činnosti, za opísanie skutočností týkajúcich sa nepretržitého pokračovania v činnosti, ak je to potrebné, a za použitie predpokladu nepretržitého pokračovania v činnosti v účtovníctve, ibaže by mal v úmysle Spoločnosť zlikvidovať alebo ukončiť jej činnosť, alebo by nemal inú realistickú možnosť než tak urobiť.

Zodpovednosť audítora za audit účtovnej závierky

Našou zodpovednosťou je získať primerané uistenie, či účtovná závierka ako celok neobsahuje významné nesprávnosti, či už v dôsledku podvodu alebo chyby, a vydať správu audítora, vrátane názoru. Primerané uistenie je uistenie vysokého stupňa, ale nie je zárukou toho, že audit vykonaný podľa medzinárodných audítorských štandardov vždy odhalí významné nesprávnosti, ak také existujú. Nesprávnosti môžu vzniknúť v dôsledku podvodu alebo chyby a za významné sa považujú vtedy, ak by sa dalo odôvodnene očakávať, že jednotlivito alebo v súhrne by mohli ovplyvniť ekonomické rozhodnutia používateľov, uskutočnené na základe tejto účtovnej závierky.

V rámci auditu uskutočneného podľa medzinárodných audítorských štandardov, počas celého auditu uplatňujeme odborný úsudok a zachovávame profesionálny skepticizmus. Okrem toho:

- Identifikujeme a posudzujeme riziká významnej nesprávnosti účtovnej závierky, či už v dôsledku podvodu alebo chyby, navrhujeme a uskutočňujeme audítorské postupy reagujúce na tieto riziká a získavame audítorské dôkazy, ktoré sú dostatočné a vhodné na poskytnutie základu pre náš názor. Riziko neodhalenia významnej nesprávnosti v dôsledku podvodu je vyššie ako toto riziko v dôsledku chyby, pretože podvod

môže zahŕňať tajnú dohodu, falšovanie, úmyselné vynechanie, nepravdivé vyhlásenie alebo obídenie internej kontroly.

- Oboznamujeme sa s internými kontrolami relevantnými pre audit, aby sme mohli navrhnúť audítorské postupy vhodné za daných okolností, ale nie za účelom vyjadrenia názoru na efektívnosť interných kontrol Spoločnosti.
- Hodnotíme vhodnosť použitých účtovných zásad a účtovných metód a primeranosť účtovných odhadov a uvedenie s nimi súvisiacich informácií, uskutočnené štatutárnym orgánom.
- Robíme záver o tom, či štatutárny orgán vhodne v účtovníctve používa predpoklad nepretržitého pokračovania v činnosti a na základe získaných audítorských dôkazov záver o tom, či existuje významná neistota v súvislosti s udalosťami alebo okolnosťami, ktoré by mohli významne spochybníť schopnosť Spoločnosti nepretržite pokračovať v činnosti. Ak dospejeme k záveru, že významná neistota existuje, sme povinní upozorniť v našej správe audítora na súvisiace informácie uvedené v účtovnej závierke alebo, ak sú tieto informácie nedostatočné, modifikovať náš názor. Naše závery vychádzajú z audítorských dôkazov získaných do dátumu vydania našej správy audítora. Budúce udalosti alebo okolnosti však môžu spôsobiť, že Spoločnosť prestane pokračovať v nepretržitej činnosti.
- Hodnotíme celkovú prezentáciu, štruktúru a obsah účtovnej závierky vrátane informácií v nej uvedených, ako aj to, či účtovná závierka zachytáva uskutočnené transakcie a udalosti spôsobom, ktorý vedie k ich vernému zobrazeniu.

Správa k ďalším požiadavkám zákonov a iných právnych predpisov

Správa k informáciám, ktoré sa uvádzajú vo výročnej správe

Štatutárny orgán je zodpovedný za informácie uvedené vo výročnej správe, zostavenej podľa požiadaviek zákona o účtovníctve. Naš vyššie uvedený názor na účtovnú závierku sa nevzťahuje na iné informácie vo výročnej správe.

V súvislosti s auditom účtovnej závierky je našou zodpovednosťou oboznámenie sa s informáciami uvedenými vo výročnej správe a posúdenie, či tieto informácie nie sú vo významnom nesúlade s auditovanou účtovnou závierkou alebo našimi poznatkami, ktoré sme získali počas auditu účtovnej závierky, alebo sa inak zdajú byť významne nesprávne.

Posúdili sme, či výročná správa Spoločnosti obsahuje informácie, ktorých uvedenie vyžaduje zákon o účtovníctve.

Na základe prác vykonaných počas auditu účtovnej závierky, podľa nášho názoru:

- informácie uvedené vo výročnej správe zostavenej za rok 2020 sú v súlade s účtovnou závierkou za daný rok,
- výročná správa obsahuje informácie podľa zákona o účtovníctve.

Okrem toho, na základe našich poznatkov o účtovnej jednotke a situácii v nej, ktoré sme získali počas auditu účtovnej závierky, sme povinní uviesť, či sme zistili významné nesprávnosti vo výročnej správe, ktorú sme obdržali pred dátumom vydania tejto správy audítora. V tejto súvislosti neexistujú zistenia, ktoré by sme mali uviesť

Dňa 18.03.2021

TATRA-AUDIT, spol. s r.o.
Hroncova 2, 040 01 Košice
licencia SKAU č. 60



Ing. Alena Zborovská
licencia SKAU č. 414

ÚČTOVNÁ ZÁVIERKA

podnikateľov v podvojnóm účtovníctve



zostavená k 3 1 . 1 2 . 2 0 2 0

Číselné údaje sa zarovnávajú vpravo, ostatné údaje sa píše zľava. Nevyplnené riadky sa ponechávajú prázdne.
 Údaje sa vyplňajú paličkovým písmom (podľa tohto vzoru), písacím strojom alebo tlačiarňou, a to čiernou alebo tmavomodrou farbou.
Á Ā B Ć D Ę F G H Í J K L M N O P Q R Š T Ú V X Ý Ž 0 1 2 3 4 5 6 7 8 9

Daňové identifikačné číslo 2 0 2 0 0 1 6 8 7 8 IČO 3 1 7 3 6 6 4 5 SK NACE 1 6 . 2 1 . 0	Účtovná závierka <input checked="" type="checkbox"/> riadna <input type="checkbox"/> mimoriadna <input type="checkbox"/> priebežná	Účtovná jednotka <input checked="" type="checkbox"/> malá <input type="checkbox"/> veľká (vyznačí sa x)	Mesiac Rok Za obdobie od 1 2 0 2 0 do 1 2 2 0 2 0 Bezprostredne predchádzajúce obdobie od 1 2 0 1 9 do 1 2 2 0 1 9
---	---	--	--

Priložené súčasti účtovnej závierky

 Súvaha (Úč POD 1-01)
(v celých eurách) Výkaz ziskov a strát (Úč POD 2-01)
(v celých eurách) Poznámky (Úč POD 3-01)
(v celých eurách alebo eurocentoch)

Obchodné meno (názov) účtovnej jednotky

T A T R A P O N K , s p o l o n o s ť s r u e n í m o b m e d z e n ý m

Sídlo účtovnej jednotky

Ulica

U L . S L Á V K O V S K Á

Číslo

7 1 4 / 3 1

PŠČ

Obec

0 6 0 0 1 K E Ž M A R O K

Označenie obchodného registra a číslo zápisu obchodnej spoločnosti

Telefónne číslo

Faxové číslo

E-mailová adresa

Zostavená dňa:

1 7 . 0 3 . 2 0 2 1

Schválená dňa:

. . 2 0

Podpisový záznam štatutárneho orgánu účtovnej jednotky
alebo člena štatutárneho orgánu účtovnej jednotky alebo
podpisový záznam fyzickej osoby, ktorá je účtovnou jednotkou:

Beň
 Ul. Slávková 714/31
 060 01 Kežmarok
 IČO: 31 736 645
 PRH: 2020016878

Záznamy daňového úradu

Miesto pre evidenčné číslo

Odtlačok prezentačnej pečiatky daňového úradu



Označenie a	STRANA AKTÍV b	Číslo riadku c	Bežné účtovné obdobie		Bezprostredne predchádzajúce účtovné obdobie		
			1	Brutto - časť 1		Netto 2	Netto 3
				Korekcia - časť 2			
	SPOLU MAJETOK r. 02 + r. 33 + r. 74	01		2 6 8 6 6 9 0	1 4 1 4 4 4 1		
				1 2 7 2 2 4 9		1 6 8 0 7 1 5	
A.	Neobežný majetok r. 03 + r. 11 + r. 21	02		1 8 4 1 5 5 8	5 7 1 5 4 2		
				1 2 7 0 0 1 6		6 3 1 7 4 2	
A.I.	Dlhodobý nehmotný majetok súčet (r. 04 až r. 10)	03					
A.I.1.	Aktivované náklady na vývoj (012) - /072, 091A/	04					
2.	Softvér (013) - /073, 091A/	05					
3.	Oceniteľné práva (014) - /074, 091A/	06					
4.	Goodwill (015) - /075, 091A/	07					
5.	Ostatný dlhodobý nehmotný majetok (019, 01X) - /079, 07X, 091A/	08					
6.	Obstarávaný dlhodobý nehmotný majetok (041) - /093/	09					
7.	Poskytnuté preddavky na dlhodobý nehmotný majetok (051) - /095A/	10					
A.II.	Dlhodobý hmotný majetok súčet (r. 12 až r. 20)	11		1 8 4 1 5 5 8	5 7 1 5 4 2		
				1 2 7 0 0 1 6		6 3 1 7 4 2	
A.II.1.	Pozemky (031) - /092A/	12		9 0 1 8 8	9 0 1 8 8		
						9 0 1 8 8	
2.	Stavby (021) - /081, 092A/	13		4 2 4 4 7 2	1 0 5 3 7 9		
				3 1 9 0 9 3		1 2 6 9 3 3	
3.	Samostatné hnuiteľné veci a súbory hnuiteľných vecí (022) - /082, 092A/	14		1 3 1 0 7 0 8	3 5 9 7 8 5		
				9 5 0 9 2 3		4 1 4 6 2 1	



Označenie a	STRANA AKTÍV b	Číslo riadku c	Bežné účtovné obdobie		Bezprostredne predchádzajúce účtovné obdobie
			1	2	
			Brutto - časť 1 Korekcia - časť 2	Netto	
			Netto 3		
4.	Pestovateľské celky trvalých porastov (025) - /085, 092A/	15			
5.	Základné stádo a ťažné zvieratá (026) - /086, 092A/	16			
6.	Ostatný dlhodobý hmotný majetok (029, 02X, 032) - /089, 08X, 092A/	17			
7.	Obstarávaný dlhodobý hmotný majetok (042) - /094/	18			
8.	Poskytnuté preddavky na dlhodobý hmotný majetok (052) - /095A/	19	1 6 1 9 0	1 6 1 9 0	
9.	Opravná položka k nadobudnutému majetku (+/- 097) +/- 098	20			
A.III.	Dlhodobý finančný majetok súčet (r. 22 až r. 32)	21			
A.III.1.	Podielové cenné papiere a podiely v prepojených účtovných jednotkách (061A, 062A, 063A) - /096A/	22			
2.	Podielové cenné papiere a podiely s podielovou účasťou okrem v prepojených účtovných jednotkách (062A) - /096A/	23			
3.	Ostatné realizovateľné cenné papiere a podiely (063A) - /096A/	24			
4.	Pôžičky prepojeným účtovným jednotkám (066A) - /096A/	25			
5.	Pôžičky v rámci podielovej účasti okrem prepojeným účtovným jednotkám (066A) - /096A/	26			
6.	Ostatné pôžičky (067A) - /096A/	27			
7.	Dlhové cenné papiere a ostatný dlhodobý finančný majetok (065A, 069A, 06XA) - /096A/	28			



Označenie a	STRANA AKTÍV b	Číslo riadku c	Bežné účtovné obdobie		Bezprostredne predchádzajúce účtovné obdobie
			1	2	3
			Brutto - časť 1 Korekcia - časť 2	Netto	Netto
8.	Pôžičky a ostatný dlhodobý finančný majetok so zostatkovou dobou splatnosti najviac jeden rok (066A, 067A, 069A, 06XA) - /096A/	29			
9.	Účty v bankách s dobou viazanosti dlhšou ako jeden rok (22XA)	30			
10.	Obstarávaný dlhodobý finančný majetok (043) - /096A/	31			
11.	Poskytnuté preddavky na dlhodobý finančný majetok (053) - /095A/	32			
B.	Obežný majetok r. 34 + r. 41 + r. 53 + r. 66 + r. 71	33	8 4 2 8 6 7	8 4 0 6 3 4	
			2 2 3 3		1 0 4 7 4 7 7
B.I.	Zásoby súčet (r. 35 až r. 40)	34	2 2 2 4 5 2	2 2 2 4 5 2	
					1 7 9 0 5 4
B.I.1.	Materiál (112, 119, 11X) - /191, 19X/	35	3 1 0 9 1	3 1 0 9 1	
					1 5 5 2 1 4
2.	Nedokončená výroba a polotovary vlastnej výroby (121, 122, 12X) - /192, 193, 19X/	36			
3.	Výrobky (123) - /194/	37	1 5 8 2 6 1	1 5 8 2 6 1	
					2 0 2 7 0
4.	Zvieratá (124) - /195/	38			
5.	Tovar (132, 133, 13X, 139) - /196, 19X/	39	3 3 1 0 0	3 3 1 0 0	
					3 5 7 0
6.	Poskytnuté preddavky na zásoby (314A) - /391A/	40			
B.II.	Dlhodobé pohľadávky súčet (r. 42 + r. 46 až r. 52)	41	1 0 5 4	1 0 5 4	
					6 7 5
B.II.1.	Pohľadávky z obchodného styku súčet (r. 43 až r. 45)	42			



Označenie a	STRANA AKTÍV b	Číslo riadku c	Bežné účtovné obdobie		Bezprostredne predchádzajúce účtovné obdobie	
			1	Brutto - časť 1		Netto 2
				Korekcia - časť 2		Netto 3
1.a.	Pohľadávky z obchodného styku voči prepojeným účtovným jednotkám (311A, 312A, 313A, 314A, 315A, 31XA) - /391A/	43				
1.b.	Pohľadávky z obchodného styku v rámci podielovej účasti okrem pohľadávok voči prepojeným účtovným jednotkám (311A, 312A, 313A, 314A, 315A, 31XA) - /391A/	44				
1.c.	Ostatné pohľadávky z obchodného styku (311A, 312A, 313A, 314A, 315A, 31XA) - /391A/	45				
2.	Čistá hodnota zákazky (316A)	46				
3.	Ostatné pohľadávky voči prepojeným účtovným jednotkám (351A) - /391A/	47				
4.	Ostatné pohľadávky v rámci podielovej účasti okrem pohľadávok voči prepojeným účtovným jednotkám (351A) - /391A/	48				
5.	Pohľadávky voči spoločníkom, členom a združeniu (354A, 355A, 358A, 35XA) - /391A/	49				
6.	Pohľadávky z derivátových operácií (373A, 376A)	50				
7.	Iné pohľadávky (335A, 336A, 33XA, 371A, 374A, 375A, 378A) - /391A/	51				
8.	Odložená daňová pohľadávka (481A)	52	1 0 5 4	1 0 5 4	6 7 5	
B.III.	Krátkodobé pohľadávky súčet (r. 54 + r. 58 až r. 65)	53	2 2 4 8 6 8	2 2 2 6 3 5		
			2 2 3 3		3 7 2 6 0 2	
B.III.1.	Pohľadávky z obchodného styku súčet (r. 55 až r. 57)	54	1 9 4 6 9 1	1 9 2 4 5 8		
			2 2 3 3		3 3 7 1 2 6	
1.a.	Pohľadávky z obchodného styku voči prepojeným účtovným jednotkám (311A, 312A, 313A, 314A, 315A, 31XA) - /391A/	55				
1.b.	Pohľadávky z obchodného styku v rámci podielovej účasti okrem pohľadávok voči prepojeným účtovným jednotkám (311A, 312A, 313A, 314A, 315A, 31XA) - /391A/	56				



Označenie a	STRANA AKTÍV b	Číslo riadku c	Bežné účtovné obdobie		Bezprostredne predchádzajúce účtovné obdobie
			1	2	3
			Brutto - časť 1 Korekcia - časť 2	Netto	Netto
1.c.	Ostatné pohľadávky z obchodného styku (311A, 312A, 313A, 314A, 315A, 31XA) - /391A/	57	1 9 4 6 9 1 2 2 3 3	1 9 2 4 5 8	3 3 7 1 2 6
2.	Čistá hodnota zákazky (316A)	58			
3.	Ostatné pohľadávky voči prepojeným účtovným jednotkám (351A) - /391A/	59			
4.	Ostatné pohľadávky v rámci podielovej účasti okrem pohľadávok voči prepojeným účtovným jednotkám (351A) - /391A/	60			
5.	Pohľadávky voči spoločníkom, členom a združeniu (354A, 355A, 358A, 35XA, 398A) - /391A/	61			
6.	Sociálne poistenie (336A) - /391A/	62			
7.	Daňové pohľadávky a dotácie (341, 342, 343, 345, 346, 347) - /391A/	63	3 0 1 1 4	3 0 1 1 4	3 5 4 7 6
8.	Pohľadávky z derivátových operácií (373A, 376A)	64			
9.	Iné pohľadávky (335A, 33XA, 371A, 374A, 375A, 378A) - /391A/	65	6 3	6 3	
B.IV.	Krátkodobý finančný majetok súčet (r. 67 až r. 70)	66			
B.IV.1.	Krátkodobý finančný majetok v prepojených účtovných jednotkách (251A, 253A, 256A, 257A, 25XA) - /291A, 29XA/	67			
2.	Krátkodobý finančný majetok bez krátkodobého finančného majetku v prepojených účtovných jednotkách (251A, 253A, 256A, 257A, 25XA) - /291A, 29XA/	68			
3.	Vlastné akcie a vlastné obchodné podiely (252)	69			
4.	Obstarávaný krátkodobý finančný majetok (259, 314A) - /291A/	70			



Ozna- čenie a	STRANA AKTÍV b	Číslo riadku c	Bežné účtovné obdobie		Bezprostredne predchádzajúce účtovné obdobie
			1	2	3
			Brutto - časť 1 Korekcia - časť 2	Netto	Netto
B.V.	Finančné účty r. 72 + r. 73	71	3 9 4 4 9 3	3 9 4 4 9 3	4 9 5 1 4 6
B.V.1.	Peniaze (211, 213, 21X)	72	9 0 8	9 0 8	4 6 2 5
2.	Účty v bankách (221A, 22X, +/- 261)	73	3 9 3 5 8 5	3 9 3 5 8 5	4 9 0 5 2 1
C.	Časové rozlíšenie súčet (r. 75 až r. 78)	74	2 2 6 5	2 2 6 5	1 4 9 6
C.1.	Náklady budúcich období dlhodobé (381A, 382A)	75			
2.	Náklady budúcich období krátkodobé (381A, 382A)	76	2 2 6 5	2 2 6 5	1 4 9 6
3.	Príjmy budúcich období dlhodobé (385A)	77			
4.	Príjmy budúcich období krátkodobé (385A)	78			

Ozna- čenie a	STRANA PASÍV b	Číslo riadku c	Bežné účtovné obdobie 4	Bezprostredne predchádzajúce účtovné obdobie 5
	SPOLU VLASTNÉ IMANIE A ZÁVÄZKY r. 80 + r. 101 + r. 141	79	1 4 1 4 4 4 1	1 6 8 0 7 1 5
A.	Vlastné imanie r. 81 + r. 85 + r. 86 + r. 87 + r. 90 + r. 93 + r. 97 + r. 100	80	1 0 0 6 4 7 8	1 0 1 5 5 1 3
A.I.	Základné imanie súčet (r. 82 až r. 84)	81	1 5 0 0 0	1 5 0 0 0
A.I.1.	Základné imanie (411 alebo +/- 491)	82	1 5 0 0 0	1 5 0 0 0
2.	Zmena základného imania +/- 419	83		
3.	Pohľadávky za upísané vlastné imanie (-/353)	84		
A.II.	Emisné ážio (412)	85		
A.III.	Ostatné kapitálové fondy (413)	86		
A.IV.	Zákonné rezervné fondy r. 88 + r. 89	87	1 6 4 1 8	1 6 4 1 8
A.IV.1.	Zákonný rezervný fond a nedeliteľný fond (417A, 418, 421A, 422)	88	1 6 4 1 8	1 6 4 1 8
2.	Rezervný fond na vlastné akcie a vlastné podieľy (417A, 421A)	89		



Označenie a	STRANA PASÍV b	Číslo riadku c	Bežné účtovné obdobie 4	Bezprostredne predchádzajúce účtovné obdobie 5
A.V.	Ostatné fondy zo zisku r. 91 + r. 92	90	8 9 8 6 1 2	8 7 3 6 8 0
A.V.1.	Štatutárne fondy (423, 42X)	91		
2.	Ostatné fondy (427, 42X)	92	8 9 8 6 1 2	8 7 3 6 8 0
A.VI.	Oceňovacie rozdiely z precenenia súčet (r. 94 až r. 96)	93		
A.VI.1.	Oceňovacie rozdiely z precenenia majetku a záväzkov (+/- 414)	94		
2.	Oceňovacie rozdiely z kapitálových účastín (+/- 415)	95		
3.	Oceňovacie rozdiely z precenenia pri zlúčení, splynutí a rozdelení (+/- 416)	96		
A.VII.	Výsledok hospodárenia minulých rokov r. 98 + r. 99	97		
A.VII.1.	Nerozdelený zisk minulých rokov (428)	98		
2.	Neuhradená strata minulých rokov (-/429)	99		
A.VIII.	Výsledok hospodárenia za účtovné obdobie po zdanení +/- r. 01 - (r. 81 + r. 85 + r. 86 + r. 87 + r. 90 + r. 93 + r. 97 + r. 101 + r. 141)	100	7 6 4 4 8	1 1 0 4 1 5
B.	Závazky r. 102 + r. 118 + r. 121 + r. 122 + r. 136 + r. 139 + r. 140	101	2 7 5 1 4 1	5 0 4 4 3 8
B.I.	Dlhodobé záväzky súčet (r. 103 + r. 107 až r. 117)	102	1 3 6 7 7	3 0 9 9
B.I.1.	Dlhodobé záväzky z obchodného styku súčet (r. 104 až r. 106)	103		
1.a.	Závazky z obchodného styku voči prepojeným účtovným jednotkám (321A, 475A, 476A)	104		
1.b.	Závazky z obchodného styku v rámci podielovej účasti okrem záväzkov voči prepojeným účtovným jednotkám (321A, 475A, 476A)	105		
1.c.	Ostatné záväzky z obchodného styku (321A, 475A, 476A)	106		
2.	Čistá hodnota zákazky (316A)	107		
3.	Ostatné záväzky voči prepojeným účtovným jednotkám (471A, 47XA)	108		
4.	Ostatné záväzky v rámci podielovej účasti okrem záväzkov voči prepojeným účtovným jednotkám (471A, 47XA)	109		
5.	Ostatné dlhodobé záväzky (479A, 47XA)	110		
6.	Dlhodobé prijaté preddavky (475A)	111		
7.	Dlhodobé zmenky na úhradu (478A)	112		
8.	Vydané dlhopisy (473A/-/255A)	113		
9.	Závazky zo sociálneho fondu (472)	114	1 3 6 7 7	3 0 9 9
10.	Iné dlhodobé záväzky (336A, 372A, 474A, 47XA)	115		
11.	Dlhodobé záväzky z derivátových operácií (373A, 377A)	116		
12.	Odložený daňový záväzok (481A)	117		



Označenie a	STRANA PASÍV b	Číslo riadku c	Bežné účtovné obdobie 4	Bezprostredne predchádzajúce účtovné obdobie 5
B.II.	Dlhodobé rezervy r. 119 + r. 120	118		
B.II.1.	Zákonné rezervy (451A)	119		
2.	Ostatné rezervy (459A, 45XA)	120		
B.III.	Dlhodobé bankové úvery (461A, 46XA)	121		
B.IV.	Krátkodobé záväzky súčet (r. 123 + r. 127 až r. 135)	122	2 2 8 3 5 8	4 6 7 2 1 1
B.IV.1.	Záväzky z obchodného styku súčet (r. 124 až r. 126)	123	1 5 4 7 9 3	3 8 8 6 4 8
1.a.	Záväzky z obchodného styku voči prepojeným účtovným jednotkám (321A, 322A, 324A, 325A, 326A, 32XA, 475A, 476A, 478A, 47XA)	124		
1.b.	Záväzky z obchodného styku v rámci podielovej účasti okrem záväzkov voči prepojeným účtovným jednotkám (321A, 322A, 324A, 325A, 326A, 32XA, 475A, 476A, 478A, 47XA)	125		
1.c.	Ostatné záväzky z obchodného styku (321A, 322A, 324A, 325A, 326A, 32XA, 475A, 476A, 478A, 47XA)	126	1 5 4 7 9 3	3 8 8 6 4 8
2.	Čistá hodnota zákazky (316A)	127		
3.	Ostatné záväzky voči prepojeným účtovným jednotkám (361A, 36XA, 471A, 47XA)	128		
4.	Ostatné záväzky v rámci podielovej účasti okrem záväzkov voči prepojeným účtovným jednotkám (361A, 36XA, 471A, 47XA)	129		
5.	Záväzky voči spoločníkom a združeniu (364, 365, 366, 367, 368, 398A, 478A, 479A)	130	4 2 4 8	
6.	Záväzky voči zamestnancom (331, 333, 33X, 479A)	131	3 8 1 6 8	3 5 8 7 9
7.	Záväzky zo sociálneho poistenia (336A)	132	2 4 6 6 8	2 3 1 7 1
8.	Daňové záväzky a dotácie (341, 342, 343, 345, 346, 347, 34X)	133	5 6 2 6	1 8 3 5 5
9.	Záväzky z derivátových operácií (373A, 377A)	134		
10.	Iné záväzky (372A, 379A, 474A, 475A, 479A, 47XA)	135	8 5 5	1 1 5 8
B.V.	Krátkodobé rezervy r. 137 + r. 138	136	3 3 1 0 6	3 4 1 2 8
B.V.1.	Zákonné rezervy (323A, 451A)	137	3 1 1 0 6	3 2 1 2 8
2.	Ostatné rezervy (323A, 32X, 459A, 45XA)	138	2 0 0 0	2 0 0 0
B.VI.	Bežné bankové úvery (221A, 231, 232, 23X, 461A, 46XA)	139		
B.VII.	Krátkodobé finančné výpomoci (241, 249, 24X, 473A, /-/255A)	140		
C.	Časové rozlíšenie súčet (r. 142 až r. 145)	141	1 3 2 8 2 2	1 6 0 7 6 4
C.1.	Výdavky budúcich období dlhodobé (383A)	142		
2.	Výdavky budúcich období krátkodobé (383A)	143		
3.	Výnosy budúcich období dlhodobé (384A)	144	1 0 4 8 8 0	1 3 2 8 2 2
4.	Výnosy budúcich období krátkodobé (384A)	145	2 7 9 4 2	2 7 9 4 2



Označenie a	Text b	Číslo riadku c	Skutočnosť	
			bežné účtovné obdobie	
			1	2
*	Čistý obrat (časť účt. tr. 6 podľa zákona)	01	3 4 5 4 7 2 3	4 3 6 0 1 4 8
**	Výnosy z hospodárskej činnosti spolu súčet (r. 03 až r. 09)	02	3 6 8 8 8 8 7	4 3 4 6 9 1 5
I.	Tržby z predaja tovaru (604, 607)	03	6 8 0 6 5 0	5 7 7 5 7 8
II.	Tržby z predaja vlastných výrobkov (601)	04	2 7 5 9 5 9 2	3 7 5 8 0 3 2
III.	Tržby z predaja služieb (602, 606)	05	1 4 4 8 1	2 4 5 3 8
IV.	Zmeny stavu vnútroorganizačných zásob (+/-) (účtová skupina 61)	06	1 3 7 9 9 1	- 1 3 8 7 5 0
V.	Aktivácia (účtová skupina 62)	07		
VI.	Tržby z predaja dlhodobého nehmotného majetku, dlhodobého hmotného majetku a materiálu (641, 642)	08	2 5 2 7	1 1 8 6 1 6
VII.	Ostatné výnosy z hospodárskej činnosti (644, 645, 646, 648, 655, 657)	09	9 3 6 4 6	6 9 0 1
**	Náklady na hospodársku činnosť spolu r. 11 + r. 12 + r. 13 + r. 14 + r. 15 + r. 20 + r. 21 + r. 24 + r. 25 + r. 26	10	3 5 8 9 8 2 4	4 2 0 6 3 4 9
A.	Náklady vynaložené na obstaranie predaného tovaru (504, 507)	11	5 3 0 3 2 1	4 4 6 2 3 4
B.	Spotreba materiálu, energie a ostatných neskladovateľných dodávok (501, 502, 503)	12	1 9 7 9 2 8 1	2 5 1 2 3 4 8
C.	Opravné položky k zásobám (+/-) (505)	13		
D.	Služby (účtová skupina 51)	14	2 2 9 7 8 8	2 7 3 4 6 1
E.	Osobné náklady (r. 16 až r. 19)	15	7 1 7 0 9 1	8 4 8 9 8 3
E.1.	Mzdové náklady (521, 522)	16	4 9 7 9 6 9	6 0 5 0 3 2
2.	Odmeny členom orgánov spoločnosti a družstva (523)	17		
3.	Náklady na sociálne poistenie (524, 525, 526)	18	1 8 1 1 4 3	2 0 8 1 6 9
4.	Sociálne náklady (527, 528)	19	3 7 9 7 9	3 5 7 8 2
F.	Dane a poplatky (účtová skupina 53)	20	9 7 0 8	8 7 3 0
G.	Odpisy a opravné položky k dlhodobému nehmotnému majetku a dlhodobému hmotnému majetku (r. 22 + r. 23)	21	1 0 8 2 8 9	5 8 0 9 2
G.1.	Odpisy dlhodobého nehmotného majetku a dlhodobého hmotného majetku (551)	22	1 0 8 2 8 9	5 8 0 9 2
2.	Opravné položky k dlhodobému nehmotnému majetku a dlhodobému hmotnému majetku (+/-) (553)	23		
H.	Zostatková cena predaného dlhodobého majetku a predaného materiálu (541, 542)	24	4 3 6 8	5 3 2 7 2
I.	Opravné položky k pohľadávkam (+/-) (547)	25	2 2 3 3	
J.	Ostatné náklady na hospodársku činnosť (543, 544, 545, 546, 548, 549, 555, 557)	26	8 7 4 5	5 2 2 9
***	Výsledok hospodárenia z hospodárskej činnosti (+/-) (r. 02 - r. 10)	27	9 9 0 6 3	1 4 0 5 6 6



Označenie a	Text b	Číslo riadku c	Skutočnosť	
			bežné účtovné obdobie	bezprostredne predchádzajúce účtovné obdobie
			1	2
*	Pridaná hodnota (r. 03 + r. 04 + r. 05 + r. 06 + r. 07) - (r. 11 + r. 12 + r. 13 + r. 14)	28	8 5 3 3 2 4	9 8 9 3 5 5
**	Výnosy z finančnej činnosti spolu r. 30 + r. 31 + r. 35 + r. 39 + r. 42 + r. 43 + r. 44	29	8 9	4 4 6
VIII.	Tržby z predaja cenných papierov a podielov (661)	30		
IX.	Výnosy z dlhodobého finančného majetku súčet (r. 32 až r. 34)	31		
IX.1.	Výnosy z cenných papierov a podielov od prepojených účtovných jednotiek (665A)	32		
2.	Výnosy z cenných papierov a podielov v podielovej účasti okrem výnosov prepojených účtovných jednotiek (665A)	33		
3.	Ostatné výnosy z cenných papierov a podielov (665A)	34		
X.	Výnosy z krátkodobého finančného majetku súčet (r. 36 až r. 38)	35		
X.1.	Výnosy z krátkodobého finančného majetku od prepojených účtovných jednotiek (666A)	36		
2.	Výnosy z krátkodobého finančného majetku v podielovej účasti okrem výnosov prepojených účtovných jednotiek (666A)	37		
3.	Ostatné výnosy z krátkodobého finančného majetku (666A)	38		
XI.	Výnosové úroky (r. 40 + r. 41)	39	8 8	4 3 9
XI.1.	Výnosové úroky od prepojených účtovných jednotiek (662A)	40		
2.	Ostatné výnosové úroky (662A)	41	8 8	4 3 9
XII.	Kurzové zisky (663)	42	1	7
XIII.	Výnosy z precenenia cenných papierov a výnosy z derivátových operácií (664, 667)	43		
XIV.	Ostatné výnosy z finančnej činnosti (668)	44		
**	Náklady na finančnú činnosť spolu r. 46 + r. 47 + r. 48 + r. 49 + r. 52 + r. 53 + r. 54	45	1 4 0 5	7 9 4
K.	Predané cenné papiere a podiely (561)	46		
L.	Náklady na krátkodobý finančný majetok (566)	47		
M.	Opravné položky k finančnému majetku (+/-) (565)	48		
N.	Nákladové úroky (r. 50 + r. 51)	49		
N.1.	Nákladové úroky pre prepojené účtovné jednotky (562A)	50		
2.	Ostatné nákladové úroky (562A)	51		
O.	Kurzové straty (563)	52	1 3	7 9 4
P.	Náklady na precenenie cenných papierov a náklady na derivátové operácie (564, 567)	53		
Q.	Ostatné náklady na finančnú činnosť (568, 569)	54	1 3 9 2	



Ozna- čenie a	Text b	Číslo riadku c	Skutočnosť	
			bežné účtovné obdobie 1	bezprostredne predchádzajúce účtovné obdobie 2
***	Výsledok hospodárenia z finančnej činnosti (+/-) (r. 29 - r. 45)	55	- 1 3 1 6	- 3 4 8
****	Výsledok hospodárenia za účtovné obdobie pred zdanením (+/-) (r. 27 + r. 55)	56	9 7 7 4 7	1 4 0 2 1 8
R.	Daň z príjmov (r. 58 + r. 59)	57	2 1 2 9 9	2 9 8 0 3
R.1.	Daň z príjmov splatná (591, 595)	58	2 1 6 7 8	2 9 9 7 9
2.	Daň z príjmov odložená (+/-) (592)	59	- 3 7 9	- 1 7 6
S.	Prevod podielov na výsledku hospodárenia spoločníkom (+/- 596)	60		
****	Výsledok hospodárenia za účtovné obdobie po zdanení (+/-) (r. 56 - r. 57 - r. 60)	61	7 6 4 4 8	1 1 0 4 1 5

A. INFORMÁCIE O ÚČTOVNEJ JEDNOTKE**1. Založenie spoločnosti**

Spoločnosť TATRAPONK s ručením obmedzeným (ďalej len Spoločnosť), bola založená 12. novembra 1996 spoločenskou zmluvou a následným zápisom do obchodného registra Okresného súdu Prešov, oddiel Sro., vložka 3418/P.

2. Hlavnými činnosťami Spoločnosti sú:

- píliarska výroba a porez drevnej hmoty,
- nákup a predaj drevnej hmoty a výrobkov z dreva
- sprostredkovateľská činnosť v oblasti výroby, obchodu a služieb.

3. Počet zamestnancov

Údaje o počte zamestnancov za bežné účtovné obdobie a bezprostredne predchádzajúce účtovné obdobie sú uvedené v nasledujúcom prehľade:

	2020	2019
Priemerný prepočítaný počet zamestnancov	42	47
Stav zamestnancov ku dňu, ku ktorému sa zostavuje účtovná zvierka, z toho:	42	42
počet vedúcich zamestnancov	3	3

4. Údaje o neobmedzenom ručení

Spoločnosť nie je neobmedzene ručiacim spoločníkom v iných spoločnostiach podľa § 56 ods. 5 Obchodného zákonníka.

5. Právny dôvod na zostavenie účtovnej závierky

Účtovná závierka Spoločnosti k 31. decembru 2020 je zostavená ako riadna účtovná závierka podľa § 17 ods. 6 zákona NR SR č. 431/2002 Z. z. o účtovníctve za účtovné obdobie od 1. januára 2020 do 31. decembra 2020.

6. Dátum schválenia účtovnej závierky za predchádzajúce účtovné obdobie

Účtovná závierka Spoločnosti k 31. decembru 2019, za predchádzajúce účtovné obdobie, bola schválená valným zhromaždením spoločníkov spoločnosti, konaným dňa 29. mája 2020.

7. Zverejnenie účtovnej závierky za predchádzajúce účtovné obdobie

Účtovná závierka Spoločnosti k 31. decembru 2019 spolu so správou audítora o overení účtovnej závierky k 31. decembru 2019 a výročnou správou a dodatkom správy audítora o overení súladu výročnej správy s účtovnou závierkou bola uložená do registra účtovných závierok 25. marca 2020 a 29. mája 2020.

B. INFORMÁCIE O ORGÁNOCH ÚČTOVNEJ JEDNOTKY

Konatelia: Ing. Jozef Jendruch
 Ing. Pavol Barilla, vznik funkcie 29.5.2020
 Ing. Jozef Barilla, ukončenie funkcie 28.5.2020
 Adrián Slimák, vznik funkcie 3.11.2014

Riaditeľ: Ing. Pavol Barilla, vznik funkcie 29.5.2020

C. INFORMÁCIE O SPOLOČNÍKOV ÚČTOVNEJ JEDNOTKY

Spoločnosť TATRAPONK s.r.o. má piatich spoločníkov, ktorí realizujú svoje majetkové práva na valnom zhromaždení, ktoré sa koná minimálne jedenkrát v roku. Valné zhromaždenie okrem bežných záležitostí schvaľuje najmä účtovnú závierku spoločnosti za príslušné obdobie a konateľov spoločnosti. Súčasne spoločníci na valnom zhromaždení sú informovaní o strategických zámeroch spoločnosti a finančnom pláne na príslušný rok.

Spoločníci spoločnosti	Výška podielu na základnom imaní		Podiel na hlasovacích právach	Iný podiel na ostatných položkách VI ako na ZI
	výška vkladu do ZI	v %	v %	v %
a	b	c	d	e
PRO POPULO POPRAD s.r.o.	4 500 €	30%	30%	
Adrián Slimák (spoločný zástupca)	3 000 €	20%	20%	
Ing. Petra Slimáková Kristián Slimák				
JUDr. František Vojtašek	3 000 €	20%	20%	
Ing. Jozef Jendruch PhD	3 000 €	20%	20%	
Štefan Petrik	1 500 €	10%	10%	
SPOLU výška ZI spoločnosti	15 000 €	100%	100%	

Rozhodnutia prijímané na valnom zhromaždení spoločnosti vyžadujú zvyčajne súhlas nadpolovičnej väčšiny spoločníkov s výnimkou tých, kde sa vyžaduje súhlas klasifikovanej väčšiny. Spôsob hlasovania ako aj prijímanie uznesení valným zhromaždením spoločníkov je uvedený v platnej spoločenskej zmluve spoločnosti.

D. INFORMÁCIE O KONSOLIDOVANOM CELKU

Spoločnosti nevyplýva povinnosť zostavovať konsolidovanú účtovnú závierku.

E. INFORMÁCIE O ÚČTOVNÝCH ZÁSADÁCH A ÚČTOVNÝCH METÓDACH

(a) Východiská pre zostavenie účtovnej závierky

Účtovná závierka bola zostavená za predpokladu nepretržitého trvania Spoločnosti (going concern).

Účtovné metódy a všeobecné účtovné zásady sú účtovnou jednotkou konzistentne aplikované.

(b) Dlhodobý nehmotný majetok a dlhodobý hmotný majetok

Dlhodobý majetok nakupovaný sa oceňuje obstarávacou cenou, ktorá zahŕňa cenu obstarania a náklady súvisiace s obstaraním (clo, prepravu, montáž, poistné a pod.).

Súčasťou obstarávacej ceny dlhodobého hmotného majetku od 1. januára 2003 nie sú úroky z cudzích zdrojov ani realizované kurzové rozdiely, ktoré vznikli do momentu uvedenia dlhodobého majetku do používania.

Súčasťou obstarávacej ceny dlhodobého nehmotného majetku nie sú od 1. júla 2010 úroky z cudzích zdrojov, ktoré vznikli do momentu zaradenia dlhodobého nehmotného majetku do používania.

Dlhodobý majetok vytvorený vlastnou činnosťou sa oceňuje vlastnými nákladmi. Vlastnými nákladmi sú všetky priame náklady vynaložené na výrobu alebo inú činnosť a nepriame náklady, ktoré sa vzťahujú na výrobu alebo inú činnosť.

Odpisy dlhodobého nehmotného majetku sú stanovené vychádzajúc z predpokladanej doby jeho používania a predpokladaného priebehu jeho opotrebenia. Odpisovať sa začína prvým dňom mesiaca v ktorom bol uvedený dlhodobý majetok do používania. Drobný dlhodobý nehmotný majetok, ktorého obstarávacia cena (resp. vlastné náklady) je 2 400 EUR a nižšia, sa odpisuje jednorazovo do nákladov pri uvedení do používania. Predpokladaná doba používania, metóda odpisovania a odpisová sadzba sú uvedené v nasledujúcej tabuľke:

	Predpokladaná doba používania v rokoch	Metóda odpisovania	Ročná odpisová sadzba v %
Softvér	4	lineárna	25
Drobný dlhodobý nehmotný majetok	rôzna	jednorazový odpis	100

Odpisy dlhodobého hmotného majetku sú stanovené vychádzajúc z predpokladanej doby jeho používania a predpokladaného priebehu jeho opotrebenia. Odpisovať sa začína prvým dňom mesiaca v ktorom bol dlhodobý majetok uvedený do používania. Drobný dlhodobý hmotný majetok, ktorého obstarávací cena (resp. vlastné náklady) je 1 700 EUR a nižšia, sa odpisuje jednorazovo do nákladov pri uvedení do používania. Pozemky sa neodpisujú. Predpokladaná doba používania, metóda odpisovania a odpisová sadzba sú uvedené v nasledujúcej tabuľke:

	Predpokladaná doba používania v rokoch	Metóda odpisovania	Ročná odpisová sadzba v %
Stavby	20	lineárna	5,0
Stroje, prístroje a zariadenia	6 až 12	lineárna	16,7 až 8,3
Dopravné prostriedky	4 až 6	lineárna	25 až 16,7
Drobný dlhodobý hmotný majetok	rôzna	jednorazový odpis	100

(c) Cenné papiere a podiely

Cenné papiere a podiely sa oceňujú obstarávacími cenami vrátane nákladov súvisiacich s obstaraním. Od obstarávacej ceny je odpočítané zníženie hodnoty cenných papierov a podielov na základe ich tržného alebo znaleckého ocenenia.

(d) Zásoby

Zásoby sa oceňujú priemernou obstarávacou cenou (nakupované zásoby) alebo vlastnými nákladmi (zásoby vytvorené vlastnou činnosťou) alebo čistou realizačnou hodnotou.

Obstarávací cena zahŕňa cenu zásob a náklady súvisiace s obstaraním (clo, prepravu, poistné, provízie, skonto a pod.). Úroky z cudzích zdrojov nie sú súčasťou obstarávacej ceny. Nakupované zásoby sa oceňujú váženým aritmetickým priemerom z obstarávacích cien.

Vlastné náklady zahŕňajú priame náklady (priamy materiál, priame mzdy a ostatné priame náklady) a časť nepriamych nákladov bezprostredne súvisiacich s vytvorením zásob vlastnou činnosťou (výrobná réžia). Správna réžia a odbytové náklady nie sú súčasťou vlastných nákladov. Súčasťou vlastných nákladov nie sú úroky z cudzích zdrojov.

Čistá realizačná hodnota je predpokladaná predajná cena znížená o predpokladané náklady na ich dokončenie a o predpokladané náklady súvisiace s ich predajom.

Zníženie hodnoty zásob sa upravuje vytvorením opravnej položky.

(e) Zákazková výroba

Zákazková výroba sa vykazuje použitím metódy stupňa dokončenia zákazky (angl. percentage-of-completion-method).

(f) Zákazková výstavba nehnuteľnosti

Zákazková výstavba nehnuteľnosti – priebežný transfer

Zákazková výstavba nehnuteľnosti určenej na predaj sa vykazuje podľa metódy stupňa dokončenia.

Zákazková výstavba nehnuteľnosti – ostatná (nie priebežný transfer)

Zákazková výstavba nehnuteľnosti určenej na predaj – ostatná (nie priebežný transfer) sa vykazuje metódou tzv. nulového zisku, t. j. zisk sa vykáže pri predaji nehnuteľnosti.

(g) Pohľadávky

Pohľadávky pri ich vzniku sa oceňujú ich menovitou hodnotou; postúpené pohľadávky a pohľadávky nadobudnuté vkladom do základného imania sa oceňujú obstarávacou cenou vrátane nákladov súvisiacich s obstaraním. Toto ocenenie sa znižuje o pochybné a nevymožiteľné pohľadávky.

(h) Peňažné prostriedky a ceniny

Peňažné prostriedky a ceniny sa oceňujú ich menovitou hodnotou. Zníženie ich hodnoty sa vyjadruje opravnou položkou.

(i) Náklady budúcich období a príjmy budúcich období

Náklady budúcich období a príjmy budúcich období sa vykazujú vo výške, ktorá je potrebná na dodržanie zásady vecnej a časovej súvislosti s účtovným obdobím.

(j) Rezervy

Rezervy sú záväzky s neurčitým časovým vymedzením alebo výškou; tvoria sa na krytie predpokladaných známych rizík alebo strát z podnikania. Oceňujú sa v očakávanej výške záväzku.

(k) Záväzky

Záväzky pri ich vzniku sa oceňujú menovitou hodnotou. Záväzky pri ich prevzatí sa oceňujú obstarávacou cenou. Ak sa pri inventarizácii zistí, že suma záväzkov je iná ako ich výška v účtovníctve, uvedú sa záväzky v účtovníctve a v účtovnej závierke v tomto zistenom ocenení.

(l) Odložené dane

Odložené dane (odložená daňová pohľadávka a odložený daňový záväzok) sa vzťahujú na:

- dočasné rozdiely medzi účtovnou hodnotou majetku a účtovnou hodnotou záväzkov vykázanou v súvahe a ich daňovou základňou,
- možnosť umorovať daňovú stratu v budúcnosti, ktorou sa rozumie možnosť odpočítať daňovú stratu od základu dane v budúcnosti,
- možnosť previesť nevyužitú daňovú odpočty a iné daňové nároky do budúcich období.

Odložená daňová pohľadávka sa účtuje iba do takej výšky, do akej je pravdepodobné, že bude možné dočasné rozdiely vyrovnáť voči budúcemu základu dane.

Pri výpočte odloženej dane sa použije sadzba dane z príjmov, o ktorej sa predpokladá, že bude platiť v čase vyrovnania odloženej dane, t.j. 21%

(m) Výdavky budúcich období a výnosy budúcich období

Výdavky budúcich období a výnosy budúcich období sa vykazujú vo výške, ktorá je potrebná na dodržanie zásady vecnej a časovej súvislosti s účtovným obdobím.

(n) Dotácie zo štátneho rozpočtu

O nároku na dotácie zo štátneho rozpočtu sa účtuje, ak je takmer isté, že na základe splnených podmienok na poskytnutie dotácie sa spoločnosti daná dotácia poskytne.

Dotácie na hospodársku činnosť spoločnosti sa najskôr vykazujú ako výnosy budúcich období a do výkazu ziskov a strát sa rozpúšťajú ako výnosy z hospodárskej činnosti v časovej a vecnej súvislosti s vynaložením nákladov na príslušný účel.

Dotácie na obstaranie dlhodobého hmotného majetku a dlhodobého nehmotného majetku sa najskôr vykazujú ako výnosy budúcich období a do výkazu ziskov a strát sa rozpúšťajú v časovej a vecnej súvislosti so zaúčtovaním odpisov z tohto dlhodobého majetku.

(o) Prenájom (lízing)

Operatívny prenájom. Majetok prenajatý na základe operatívneho prenájmu vykazuje ako svoj majetok jeho vlastník, nie nájomca.

Finančný prenájom (s kúpnu opciou; bez kúpnej opcie je považovaný za operatívny prenájom). Majetok prenajatý na základe zmluvy uzatvorenej do 31. decembra 2003 vykazuje ako svoj majetok jeho vlastník, nie nájomca. Majetok prenajatý na základe zmluvy uzatvorenej 1. januára 2004 a neskôr vykazuje ako svoj majetok jeho nájomca, nie vlastník.

(p) Deriváty

Deriváty sa oceňujú reálnou hodnotou.

Zmeny reálnych hodnôt zabezpečovacích derivátov sa účtujú bez vplyvu na výsledok hospodárenia, priamo do vlastného imania.

Zmeny reálnych hodnôt derivátov určených na obchodovanie na tuzemskej burze, zahraničnej burze alebo na inom verejnom trhu sa účtujú s vplyvom na výsledok hospodárenia.

Zmeny reálnych hodnôt derivátov určených na obchodovanie na neverejnom trhu sa účtujú bez vplyvu na výsledok hospodárenia, priamo do vlastného imania.

(q) Majetok a záväzky zabezpečené derivátmi

Majetok a záväzky zabezpečené derivátmi sa oceňujú reálnou hodnotou. Zmeny reálnych hodnôt majetku a záväzkov zabezpečených derivátmi sa účtujú bez vplyvu na výsledok hospodárenia, priamo do vlastného imania.

(r) Cudzía mena

Majetok a záväzky vyjadrené v cudzej mene sa ku dňu uskutočnenia účtovného prípadu prepočítavajú na menu euro referenčným výmenným kurzom určeným a vyhláseným Európskou centrálnou bankou (ECB) alebo Národnou bankou Slovenska (NBS) v deň predchádzajúci dňu uskutočnenia účtovného prípadu.

Majetok a záväzky vyjadrené v cudzej mene (okrem prijatých a poskytnutých preddavkov) sa ku dňu, ku ktorému sa zostavuje účtovná závierka, prepočítavajú na menu euro referenčným výmenným kurzom určeným a vyhláseným Európskou centrálnou bankou alebo Národnou bankou Slovenska v deň, ku ktorému sa zostavuje účtovná závierka, a účtujú sa s vplyvom na výsledok hospodárenia.

Prijaté a poskytnuté preddavky v cudzej mene prostredníctvom účtu vedeného v tejto cudzej mene sa prepočítavajú na menu euro referenčným výmenným kurzom určeným a vyhláseným Európskou centrálnou bankou alebo Národnou bankou Slovenska v deň predchádzajúci dňu uskutočnenia účtovného prípadu.

Prijaté a poskytnuté preddavky v cudzej mene na účet zriadený v eurách a z účtu zriadeného v eurách sa prepočítavajú na menu euro kurzom, za ktorý boli tieto hodnoty nakúpené alebo predané.

Prijaté a poskytnuté preddavky sa ku dňu, ku ktorému sa zostavuje účtovná zvierka, na menu euro už neprepočítavajú.

(s) Výnosy

Tržby za vlastné výkony a tovar neobsahujú daň z pridanej hodnoty. Sú tiež znížené o zľavy a zrážky (rabaty, bonusy, skontá, dobropisy a pod.), bez ohľadu na to, či zákazník mal vopred na zľavu nárok, alebo či ide o dodatočne uznanú zľavu.

F. INFORMÁCIE O ÚDAJOCH NA STRANE AKTÍV SÚVAHY

1. Dlhodobý hmotný majetok

Prehľad o pohybe dlhodobého hmotného majetku od 1. januára 2020 do 31. decembra 2020 a za porovnateľné obdobie od 1. januára 2019 do 31. decembra 2019 je uvedený v tabuľkách na stranách 18 až 19.

Dlhodobý majetok nie je premetom žiadneho záložného práva. Spoločnosť môže voľne nakladať so všetkým majetkom, ktorý vlastní

Prehľad o pohybe dlhodobého hmotného majetku
31.12.2020

Dlhodobý hmotný majetok	Bežné obdobie (2020)								Spolu
	Pozemky	Stavby	Samostatné hnuteľné veci a súbory hnuteľných vecí	Pestovateľsk é celky trvalých porastov	Základné stádo a ťažné zvieratá	Ostatný dlhodobý hmotný majetok	Obstarávaný dlhodobý hmotný majetok	Poskytnuté preddavky na dlhodobý hmotný majetok	
a	b	c	d	e	f	g	h	i	j
Prvotné ocenenie									
Stav na začiatku účtovného obdobia	90 188	424 472	1 278 810	0	0	0	0	0	1 793 470
Prírastky	0	0	31 899	0	0	0	0	16 190	48 089
Úbytky	0	0	0	0	0	0	0	0	0
Presuny	0	0	0	0	0	0	0	0	0
Stav na konci účtovného obdobia	90 188	424 472	1 310 709	0	0	0	0	16 190	1 841 559
Oprávky									
Stav na začiatku účtovného obdobia	0	297 539	864 189	0	0	0	0	0	1 161 728
Prírastky	0	21 554	86 735	0	0	0	0	0	108 289
Úbytky	0	0	0	0	0	0	0	0	0
Stav na konci účtovného obdobia	0	319 093	950 924	0	0	0	0	0	1 270 017
Opravné položky									
Stav na začiatku účtovného obdobia	0	0	0	0	0	0	0	0	0
Prírastky	0	0	0	0	0	0	0	0	0
Úbytky	0	0	0	0	0	0	0	0	0
Stav na konci účtovného obdobia	0	0	0	0	0	0	0	0	0
Zostatková hodnota									
Stav na začiatku účtovného obdobia	90 188	126 933	414 621	0	0	0	0	0	631 742
Stav na konci účtovného obdobia	90 188	105 379	359 785	0	0	0	0	16 190	571 542

Dlhodobý hmotný majetok je poistený pre prípad škôd spôsobených krádežou a živelnou pohromou až do výšky 1.000.000,- EUR.

Prehľad o pohybe dlhodobého hmotného majetku
31.12.2019

Dlhodobý hmotný majetok	Bezprostredne predchádzajúce účtovné obdobie (2019)								Spolu
	Pozemky	Stavby	Samostatné hnuteľné veci a súbory hnuteľných vecí	Pestovateľsk é celky trvalých porastov	Základné stádo a ťažné zvieratá	Ostatný dlhodobý hmotný majetok	Obstarávaný dlhodobý hmotný majetok	Poskytnuté preddavky na dlhodobý hmotný majetok	
a	b	c	d	e	f	g	h	i	j
Prvotné ocenenie									
Stav na začiatku účtovného obdobia	90 188	382 436	1 713 454	0	0	0	41 679	3 500	2 231 257
Prírastky	0	357	339 693	0	0	0	0	0	340 050
Úbytky	0	0	777 837	0	0	0	0	0	777 837
Presuny	0	41 679	3 500	0	0	0	-41 679	-3 500	0
Stav na konci účtovného obdobia	90 188	424 472	1 278 810	0	0	0	0	0	1 793 470
Oprávky									
Stav na začiatku účtovného obdobia	0	275 305	1 606 168	0	0	0	0	0	1 881 473
Prírastky	0	22 234	35 858	0	0	0	0	0	58 092
Úbytky	0	0	777 837	0	0	0	0	0	777 837
Stav na konci účtovného obdobia	0	297 539	864 189	0	0	0	0	0	1 161 728
Opravné položky									
Stav na začiatku účtovného obdobia	0	0	0	0	0	0	0	0	0
Prírastky	0	0	0	0	0	0	0	0	0
Úbytky	0	0	0	0	0	0	0	0	0
Stav na konci účtovného obdobia	0	0	0	0	0	0	0	0	0
Zostatková hodnota									
Stav na začiatku účtovného obdobia	90 188	107 131	107 286	0	0	0	41 679	3 500	349 784
Stav na konci účtovného obdobia	90 188	126 933	414 621	0	0	0	0	0	631 742

2. Dlhodobý finančný majetok

Spoločnosť nevládni žiaden dlhodobý finančný majetok. Finančné prostriedky využíva zásadne na financovanie vlastných podnikateľských aktivít, ďalej na financovanie rozvojových aktivít a v prípade voľných zdrojov tieto zhodnocuje cez termínové vklady kratšie ako rok uložené v bankách.

3. Zásoby

Situácia v zásobách na základe vykonanej fyzickej inventúry si nevyžaduje tvorbu opravných položiek.. Úžitková hodnota zásob ostala zachovaná.

4. Údaje o zákazkovej výrobe

Spoločnosť nerealizuje výrobu na základe zákaziek. Svoje produkty spoločnosť predáva v štandardnom režime buď na základe dlhodobých zmlúv jedná sa hlavne o strategických odberateľov, alebo na základe krátkodobých objednávok alebo operatívne predaj zo zásob vyrobenej produkcie uloženej na sklade výrobkov.

5. Pohľadávky

Vývoj opravnej položky v priebehu účtovného obdobia je zobrazený v nasledujúcom prehľade:

Pohľadávky	Bežné účtovné obdobie (rok 2020)					
	Stav opravnej položky k 31.12.2019	Tvorba opravnej položky	Zúčtovanie opravnej položky z dôvodu zániku opodstatnenosti	Zúčtovanie opravnej položky z dôvodu vyradenia majetku z účtovníctva	Stav opravnej položky k 31.12.2020	
a	b	c	d	e	f	
Pohľadávky z obchodného styku	0	2 233	0	0	2 233	
Pohľadávky voči dcérskej účtovnej jednotke a materskej účtovnej jednotke	0	0	0	0	0	
Ostatné pohľadávky v rámci konsolidovaného celku	0	0	0	0	0	
Pohľadávky voči spoločníkom, členom a združeniu	0	0	0	0	0	
Iné pohľadávky	0	0	0	0	0	
Pohľadávky spolu	0	2 233	0	0	2 233	

Veková štruktúra pohľadávok za bežné účtovné obdobie je uvedená v nasledujúcom prehľade:

Pohľadávky k 31.12.2020	V lehote splatnosti	Po lehote splatnosti	Pohľadávky spolu
a	b	c	d
Dlhodobé pohľadávky			
Pohľadávky z obchodného styku	0	0	0
Pohľadávky voči dcérskej účtovnej jednotke a materskej účtovnej jednotke	0	0	0
Ostatné pohľadávky v rámci konsolidovaného celku	0	0	0
Pohľadávky voči spoločníkom, členom a združeniu	0	0	0
Iné pohľadávky	0	0	0
Dlhodobé pohľadávky spolu	0	0	0
Krátkodobé pohľadávky			
Pohľadávky z obchodného styku	138 464	56 227	194 691
Pohľadávky voči dcérskej účtovnej jednotke a materskej účtovnej jednotke	0	0	0
Ostatné pohľadávky v rámci konsolidovaného celku	0	0	0
Pohľadávky voči spoločníkom, členom a združeniu	0	0	0
Sociálne poistenie	0	0	0
Daňové pohľadávky a dotácie	30 114	0	30 114
Iné pohľadávky	63	0	63
Krátkodobé pohľadávky spolu	168 641	56 227	224 868

Veková štruktúra pohľadávok za predchádzajúce účtovné obdobie je uvedená v nasledujúcom prehľade:

Pohľadávky k 31.12.2019	V lehote splatnosti	Po lehote splatnosti	Pohľadávky spolu
a	b	c	d
Dlhodobé pohľadávky			
Pohľadávky z obchodného styku	0	0	0
Pohľadávky voči dcérskej účtovnej jednotke a materskej účtovnej jednotke	0	0	0
Ostatné pohľadávky v rámci konsolidovaného celku	0	0	0
Pohľadávky voči spoločníkom, členom a združeniu	0	0	0
Iné pohľadávky	0	0	0
Dlhodobé pohľadávky spolu	0	0	0
Krátkodobé pohľadávky			
Pohľadávky z obchodného styku	203 660	133 466	337 126
Pohľadávky voči dcérskej účtovnej jednotke a materskej účtovnej jednotke	0	0	0
Ostatné pohľadávky v rámci konsolidovaného celku	0	0	0
Pohľadávky voči spoločníkom, členom a združeniu	0	0	0
Sociálne poistenie	0	0	0
Daňové pohľadávky a dotácie	35 476	0	35 476
Iné pohľadávky	0	0	0
Krátkodobé pohľadávky spolu	239 136	133 466	372 602

Pohľadávky podľa zostatkovej doby splatnosti sú uvedené v nasledujúcom prehľade:

Pohľadávky podľa zostatkovej doby splatnosti	31.12.2020	31.12.2019
a	b	c
Pohľadávky po lehote splatnosti	56 227	133 466
Pohľadávky so zostatkovou dobou splatnosti do jedného roka	168 641	239 136
Krátkodobé pohľadávky spolu	224 868	372 602
Pohľadávky so zostatkovou dobou splatnosti jeden rok až päť rokov	0	0
Pohľadávky so zostatkovou dobou splatnosti dlhšou ako päť rokov	0	0
Dlhodobé pohľadávky spolu	0	0

Pohľadávky nie sú zabezpečené záložným právom alebo inou formou zabezpečenia,

6. Finančné účty

Ako finančné účty sú vykázané peniaze v pokladnici, účty v bankách a cenné papiere. Účtami v bankách môže spoločnosť voľne disponovať.

Prehľad jednotlivých položiek finančných účtov:

	31. 12. 2020	31. 12. 2019
Pokladnica, ceniny	908	4 625
Bežné bankové účty	164 078	184 636
Bankové účty termínované	229 507	305 886
Peniaze na ceste	0	0
Spolu	394 493	495 147

7. Časové rozlíšenie

Ide o tieto položky:

	31. 12. 2020	31. 12. 2019
Náklady budúcich období dlhodobé, z toho:	0	0
	0	
Náklady budúcich období krátkodobé, z toho:	2 265	1 496
Poistné	2 265	1 496
		0
Príjmy budúcich období dlhodobé, z toho:	0	0
Príjmy budúcich období krátkodobé, z toho:	0	0
	0	0
Spolu	2 265	1 496

G. INFORMÁCIE O ÚDAJOCH NA STRANE PASÍV SÚVAHY

1. Vlastné imanie

Informácie o vlastnom imaní sú uvedené v časti C a P.

2. Rezervy

Prehľad o rezervách za bežné účtovné obdobie je uvedený v nasledujúcom prehľade:

Bežné účtovné obdobie (rok 2020)

a	Bežné účtovné obdobie (rok 2020)				Stav k 31. 12. 2020 f
	Stav k 31. 12. 2019 b	Tvorba c	Použitie d	Zrušenie e	
Dlhodobé rezervy, z toho:	0	0	0	0	0
	0	0	0	0	0
Ostatné rezervy dlhodobé spolu	0	0	0	0	0
Krátkodobé rezervy z toho:	34 128	33 106	34 128	0	33 106
Zákonné rezervy krátkodobé					
Mzdy za dovolenku vrátane sociálneho zabezpečenia	32 128	31 106	32 128	0	31 106
Rezerva na nevyfakturované dodávky	0	0	0	0	0
Rezerva na overenie účtovnej závierky	2 000	2 000	2 000	0	2 000
Zákonné rezervy krátkodobé spolu	34 128	33 106	34 128	0	33 106
Ostatné rezervy krátkodobé					
Iné	0	0	0	0	0
Neufakturované dodávky majetku	0	0	0	0	0
Ostatné rezervy krátkodobé spolu	0	0	0	0	0

Prehľad o rezervách za predchádzajúce účtovné obdobie je uvedený v nasledujúcom prehľade:

Bezprostredne predchádzajúce účtovné obdobie (rok 2019)

a	Bezprostredne predchádzajúce účtovné obdobie (rok 2019)				Stav k 31.12.2019 f
	Stav k 31.12.2018 b	Tvorba c	Použitie d	Zrušenie e	
Dlhodobé rezervy, z toho:	0	0	0	0	0
	0	0	0	0	0
Ostatné rezervy dlhodobé spolu	0	0	0	0	0
Krátkodobé rezervy, z toho:	47 393	34 128	47 393	0	34 128
Zákonné rezervy krátkodobé					
Mzdy za dovolenku vrátane sociálneho zabezpečenia	45 693	32 128	45 693	0	32 128
rezerva na nevyfakturované dodávky	0	0	0	0	0
Rezerva na overenie účtovnej závierky a zostavenie daňového priznania	1 700	2 000	1 700	0	2 000
Zákonné rezervy krátkodobé spolu	47 393	34 128	47 393	0	34 128
Ostatné rezervy krátkodobé spolu					
Iné	0	0	0	0	0
Neufakturované dodávky majetku	0	0	0	0	0
Ostatné rezervy krátkodobé spolu	0	0	0	0	0

Rezervy na nevyfakturované dodávky majetku sa nevykazujú s vplyvom na výsledok hospodárenia.

3. Závazky

Štruktúra záväzkov z obchodného styku podľa zostatkovej doby splatnosti je uvedená v nasledujúcom prehľade:

	31. 12. 2020	31. 12. 2019
Záväzky po lehote splatnosti	1 375	69 502
Záväzky so zostatkovou dobou splatnosti do jedného roka vrátane	153 418	316 146
Krátkodobé záväzky spolu	154 793	385 648
Záväzky so zostatkovou dobou splatnosti jeden rok až päť rokov	0	0
Záväzky so zostatkovou dobou splatnosti nad päť rokov	0	0
Dlhodobé záväzky spolu	0	0

4. Sociálny fond

Tvorba a čerpanie sociálneho fondu v priebehu účtovného obdobia sú znázornené v nasledujúcom prehľade:

	31. 12. 2020	31. 12. 2019
Začiatkový stav sociálneho fondu	3 099	298
Tvorba sociálneho fondu na ťarchu nákladov	4 229	5 254
Tvorba sociálneho fondu zo zisku	15 000	7 116
Tvorba sociálneho fondu z fondu zo zisku	0	0
<i>Tvorba sociálneho fondu spolu</i>	<i>19 229</i>	<i>12 370</i>
<i>Čerpanie sociálneho fondu</i>	<i>8 651</i>	<i>9 569</i>
Konečný zostatok sociálneho fondu	13 677	3 099

Časť sociálneho fondu sa podľa zákona o sociálnom fonde tvorí povinne na ťarchu nákladov a časť sa môže vytvárať zo zisku. Sociálny fond sa podľa zákona o sociálnom fonde čerpá na sociálne, zdravotné, rekreačné a iné potreby zamestnancov podľa vnútornej smernice pre tvorbu a použitie sociálneho fondu a v zmysle zákona o sociálnom fonde.

5. Odložený daňová pohľadávka

Výpočet odloženej daňovej pohľadávky je uvedený v nasledujúcom prehľade:

Položky odloženej dane	Odložená daňová pohľadávka	Odložený daňový záväzok	Odložená daňová pohľadávka	Odložený daňový záväzok
Rozdiel medzi daňovou a účtovnou zostatkovou hodnotou dlhodobého majetku	823		1 138	
Rozdiel medzi daňovou a účtovnou hodnotou rezerv	2 000		2 000	
Rozdiel medzi daňovou a účtovnou hodnotou pohľadávok	1 787			
Rozdiel medzi daňovou a účtovnou hodnotou záväzkov	405		73	
Spolu základ odloženej dane	5 015		3 211	
Netto odložená daňová pohľadávka/ záväzok 21%	1 053		674	0
zmena odloženej dane	-379		-176	
zaúčtovaná ako náklad (výnos)	-176		-176	

Pri výpočte odloženej dane sa použije sadzba dane z príjmov, o ktorej sa predpokladá, že bude platiť v čase vyrovnania odloženej dane. V roku 2019 pri výpočte odloženého daňového záväzku bola použitá sadzba 21%.

6. Bankové úvery

Spoločnosť v roku 2019 nečerpala žiadne bankové úvery. Spoločnosť všetky podnikateľské a rozvojové aktivity realizované v roku 2019 financovala z vlastných zdrojov.

7. Časové rozlíšenie

Štruktúra časového rozlíšenia je uvedená v nasledujúcom prehľade:

	31. 12. 2020	31. 12. 2019
Výdavky budúcich období dlhodobé	0	0
Výdavky budúcich období krátkodobé, z toho:	0	0
	0	0
Výnosy budúcich období dlhodobé, z toho:	104 880	132 822
Dotácie na obstaranie dlhodobého hmotného majetku	104 880	132 822
Výnosy budúcich období krátkodobé, z toho:	27 942	27 942
Dotácie na obstaranie dlhodobého hmotného majetku	27 942	27 942
Ostatné	0	0
Spolu	132 822	160 764

Spoločnosť získala v roku 2005 dotáciu na obstaranie sušičky dreva vo výške 42,5% obstarávacej ceny a v roku 2019 dotáciu na obstaranie manipulačnej a triediacej linky Zembrod, vo výške 45,0 % obstarávacej ceny. Dotácie na obstaranie dlhodobého hmotného majetku najskôr vykazujú ako výnosy budúcich období a do výkazu ziskov a strát sa rozpúšťajú v časovej a vecnej súvislosti so zaúčtovaním odpisov z tohto dlhodobého majetku.

H. INFORMÁCIE O VÝNOSOCH

1. Tržby za vlastné výkony a tovar

Tržby za vlastné výkony a tovar podľa základných činností a rozhodujúcich produktov a služieb spoločnosti sú uvedené v nasledujúcom prehľade:

Oblasť odbytu	Tržby z predaja tovaru		Tržby za rezivo, piliny		Tržby za prepravu		Spolu	
	2020	2019	2020	2019	2020	2019	2020	2019
a	b	c	d	e	f	g		
Slovenská republika	596 806	466 123	1 762 300	2 271 456	9 476	17 937	2 368 582	2 755 516
Štáty EU	83 845	111 455	997 291	1 486 576	3 410	4 870	1 084 546	1 602 901
Ostatné	0	0	0	0	0	0	0	0
Spolu	680 651	577 578	2 759 591	3 758 032	12 886	22 807	3 453 128	4 358 417

2. Zmena stavu zásob vlastnej výroby

Spoločnosť má denný uzavretý výrobný cyklus z toho dôvodu nevykazuje v účtovníctve rozpracovanú výrobu, zmena stavu zásob hotových výrobkov zachytáva účtovné stavy skladu hotových výrobkov k 31.12. príslušného roku a tieto sa vždy skontrolujú fyzickou inventúrou a porovnajú s evidenčným účtovným stavom. Tento sa dokumentuje zápisom.

a	2020	2019		Zmena stavu vnútroorganizačných zásob	
	Konečný zostatok b	Konečný zostatok c	Začiatkový stav d	2020 e	2019 f
Nedokončená výroba a polotovary vlastnej výroby	0	0	0	0	0
Výrobky	158 261	20 270	159 021	137 991	-138 751
Zvieratá	0	0	0	0	0
Spolu	158 261	20 270	159 021	137 991	-138 751
Manká a škody				0	0
Reprezentačné				0	0
Dary				0	0
Iné				0	0
Zmena stavu vnútroorganizačných zásob vo výkaze ziskov a strát				137 991	-138 751

3. Aktivácia nákladov, výnosy z hospodárskej činnosti, finančnej činnosti a mimoriadnej činnosti

Prehľad o výnosoch pri aktivácii nákladov, výnosoch z hospodárskej činnosti, finančnej činnosti a mimoriadnej činnosti je uvedený v nasledujúcom prehľade:

	2020	2019
Významné položky pri aktivácii nákladov, z toho:	0	0
Dlhodobý hmotný majetok vytvorený vlastnou činnosťou	0	0
Ostatná aktivácia	0	0
Ostatné významné položky výnosov z hospodárskej činnosti, z toho:	93 646	6 901
zúčtovanie dotácie na obstaranie dlhodobého majetku	26 096	5 405
dotácia "Prvá pomoc"	65 285	
poistné plnenie	2 265	1 496
Finančné výnosy, z toho:	89	446
<i>Kurzové zisky, z toho:</i>	<i>0</i>	<i>0</i>
Kurzové zisky ku dňu, ku ktorému sa zostavuje účtovná závierka	0	0
<i>Ostatné významné položky finančných výnosov, z toho:</i>	<i>89</i>	<i>446</i>
Výnosy z cenných papierov a podielov	0	0
Výnosové úroky	88	439
Ostatné finančné výnosy	1	7
Mimoriadne výnosy, z toho:	0	0
Náhrada škody zo živelných pohrôm od poisťovne	0	0

Spoločnosť v roku 2020 získala dotáciu v rámci projektu „Prvá pomoc“ na základe nariadenia vlády Slovenskej republiky č. 103/2020 Z. z. o niektorých opatreniach v oblasti dotácií v pôsobnosti Ministerstva práce, sociálnych vecí a rodiny Slovenskej republiky v čase mimoriadnej situácie, núdzového stavu alebo výnimočného stavu vyhláseného v súvislosti s ochorením COVID-19 v znení neskorších predpisov

Spoločnosť na základe vykázaných výnosov z finančných operácií zhodnocuje finančné aktíva formou vkladov dočasne voľných finančných prostriedkov na termínových účtoch v banke.

4. Čistý obrat

Čistý obrat spoločnosti pre účely zistenia povinnosti overenia individuálnej účtovnej závierky audítorom [§ 19 ods. 1 písm. a) zákona o účtovníctve] je uvedený v nasledujúcom prehľade:

	2020	2019
Tržby za vlastné výrobky	2 759 592	3 758 032
Tržby z predaja služieb	14 481	24 538
Tržby za tovar	680 650	577 578
Iné výnosy súvisiace s bežnou činnosťou	0	0
Čistý obrat spolu	<u>3 454 723</u>	<u>4 360 148</u>

I. INFORMÁCIE O NÁKLADOCH

1. Náklady na poskytnuté služby, ostatné náklady na hospodársku činnosť, finančné a mimoriadne náklady

Prehľad o nákladoch na výrobu a poskytnuté služby, ostatných nákladoch na hospodársku činnosť, finančných a mimoriadnych nákladoch:

	2020	2019
Náklady na poskytnuté služby, z toho:	229 158	274 554
<i>Náklady voči audítorovi, audítorskej spoločnosti, z toho:</i>	<i>2 000</i>	<i>2 300</i>
Náklady na overenie individuálnej účtovnej zavierky	2 000	2 300
<i>Ostatné významné položky nákladov za poskytnuté služby, z toho:</i>	<i>227 158</i>	<i>272 254</i>
Opravy a údržba	55 731	51 579
Cestovné	352	1 029
Prepravné	44 140	65 229
Sprostredkovateľské služby	12 421	18 526
Vedenie motorových vozíkov	35 216	38 976
Ostatné služby	79 298	96 915
Ostatné významné položky nákladov z hospodárskej činnosti, z toho:	10 976	5 229
Odpis pohľadávok	2 233	0
Poistenie	5 743	4 429
Pokuty a penále	3 000	800
Iné	0	0
Finančné náklady, z toho:	1 405	794
<i>Kurzové straty, z toho:</i>	<i>13</i>	<i>0</i>
Kurzové straty ku dňu, ku ktorému sa zostavuje účtovná zvierka	13	0
<i>Ostatné významné položky finančných nákladov, z toho:</i>	<i>1 392</i>	<i>794</i>
Nákladové úroky	0	0
Bankové poplatky	1 392	794
Mimoriadne náklady, z toho:	0	0
Škody zo živelných pohrôm na majetku	0	0

J. INFORMÁCIE O DANIACH Z PRÍJMOV

Prevod od teoretickej dane z príjmov k vykázanej dani z príjmov je uvedený v nasledujúcom prehľade:

a	2020			2019		
	Základ dane b	Daň c	Daň v % d	Základ dane e	Daň f	Daň v % g
Výsledok hospodárenia pred zdanením, z toho:	97 746		100,00 %	140 218		100,00 %
teoretická daň		20 527	21,00 %		29 446	21,00 %
Daňovo neuznané náklady (trvalé)	69 052	14 501	14,84 %	2 138	449	0,32 %
Výnosy nepodliehajúce dani	-65 373	-13 729	-9,79 %	-439	-92	-0,07 %
Vplyv zmeny sadzby dane		0	0,00 %		0	0,00 %
Spolu	101 425	21 299	26,04 %	141 917	29 803	21,25 %
Spolu vykázaná daň		21 299	21,79 %		29 803	21,25 %
Splatná daň z príjmov		21 678	22,18 %		29 978	21,38 %
Odložená daň z príjmov		-379	-0,39 %		-175	-0,12 %
Celková daň z príjmov		21 299	21,79 %		29 803	21,26 %

K. INFORMÁCIE O ÚDAJOCH NA PODSÚVAHOVÝCH ÚČTOCH**1. Najatý majetok**

Spoločnosť nemá evidovaný žiaden majetok na podsúvahových účtoch.

2. Prenajatý majetok

Spoločnosť na svoju činnosť používa výlučne svoj majetok, ktorý má vo vlastníctve s evidenciou v účtovníctve a operatívnej evidencii podľa charakteru majetku a účtovných pravidiel jeho evidencie. Priestory určené na bývanie prenajíma väčšinou svojim zamestnancom na báze nájomnej zmluvy.

L. INFORMÁCIE O INÝCH AKTÍVACH A INÝCH PASÍVACH**1. Podmienené záväzky**

Spoločnosť nemá žiadne podmienené záväzky, ktoré by sa nesledovali v bežnom účtovníctve a neuvádzali v súvahe:

Vzhľadom na to, že mnohé oblasti slovenského daňového práva doteraz neboli dostatočne overené praxou, existuje neistota v tom, ako by ich v prípade ich existencie daňové orgány aplikovali. Mieru tejto neistoty nie je možné kvantifikovať a zanikne až potom, keď budú k dispozícii právne precedensy, prípadne oficiálne interpretácie príslušných finančných orgánov.

2. Ostatné finančné povinnosti

Spoločnosť nemá finančné povinnosti, ktoré sa nesledujú v bežnom účtovníctve a neuvádzajú v súvahe.

3. Podmienený majetok

Spoločnosť neregistruje a nemá podmienený majetok.

M. INFORMÁCIE O EKONOMICKÝCH VZŤAHOCH ÚČTOVNEJ JEDNOTKY A SPRIAZNENÝCH OSÔB

Významným spoločníkom spoločnosti je spoločnosť PRO POPULO Poprad s.r.o., ktorá vlastní 30% podiel na základnom imaní spoločnosti. Súčasne je spoločnosť hlavným dodávateľom surovej drevnej hmoty do prevádzky píla Kežmarok, kde dodávky drevnej hmoty sa realizujú na báze ¼ ročných zmluvných dodávok a sú strategickým a stabilizačným faktorom v podnikaní spoločnosti. Pravidelnosť dodávok drevnej hmoty veľmi pozitívne ovplyvňuje ekonomiku spoločnosti a jej pozíciu na trhu s drevnou hmotou. Všetky obchody boli uskutočnené na základe bežných trhových podmienok. Spoločnosť uskutočnila v priebehu účtovného obdobia nasledujúce obchodné transakcie s touto spriaznenou osobou:

Spriaznená osoba	Kód druhu obchodu	Hodnotové vyjadrenie obchodu	
		2020	2019
a	b	c	d
Transakcia so spriaznenou osobou:			
<i>Nákup surovej drevnej hmoty v m3</i>	01	22 473	31 436
Nákup surovej drevnej hmoty v euro mene	01	1 702 718	2 430 034
Iné transakcie vo finančnom vyjadrení:	02	0	0
Priemerná cena nakupovaných surovín		75,77 €	77,30 €
Celkový ročný objem obchodu v euro mene		1 702 718	2 430 034

LEGENDA: kód 01 – dodávka základného materiálu
02 – predaj nepotrebných techník

Vybrané aktíva a pasíva vyplývajúce z transakcií so spriaznenými osobami sú uvedené v nasledujúcom prehľade:

	31. 12. 2020	31. 12. 2019
Pohľadávky z obchodného styku	0	0
Ostatné pohľadávky v rámci konsolidovaného celku	0	0
Spolu aktíva	0	0
Ostatné dlhodobé záväzky	0	0
Záväzky z obchodného styku	154 711	388 517
Spolu pasíva	154 711	388 517

N. INFORMÁCIE O SKUTOČNOSTIACH, KTORÉ NASTALI PO DNI, KU KTORÉMU SA ZOSTAVUJE ÚČTOVNÁ ZÁVIERKA, DO DŇA ZOSTAVENIA ÚČTOVNEJ ZÁVIERKY

Po 31. decembri 2020 nenastali žiadne významné udalosti, ktoré by mali významný vplyv na verné zobrazenie skutočností, ktoré sú predmetom účtovníctva spoločnosti za rok 2020.

O. INFORMÁCIE O VLASTNOM IMANÍ

Prehľad o pohybe vlastného imania v priebehu účtovného obdobia je uvedený v nasledujúcom prehľade:

EUR	Základné imanie	Zákonný rezervný fond	Ostatné fondy zo zisku	Výsledok hospodárenia minulých rokov	Výsledok hospodárenia	Spolu
1. januára 2019	15 000	16 418	891 998	0	57 116	980 532
vypiatený podiel na zisku					-50 000	-50 000
vypiatené odmeny			-18 318			-18 318
tvorba sociálneho fondu			0		-7 116	-7 116
presun			0		0	0
Zisk za účtovné obdobie					110 416	110 416
31. decembra 2019	15 000	16 418	873 680	0	110 416	1 015 514
vypiatený podiel na zisku				0	-60 000	-60 000
vypiatené odmeny			-10 484		0	-10 484
tvorba sociálneho fondu			0		-15 000	-15 000
presun			35 416		-35 416	0
Zisk za účtovné obdobie					76 448	76 448
31. decembra 2020	15 000	16 418	898 612	0	76 448	1 006 478

Výška základného imania spoločnosti sa v priebehu účtovného obdobia roka 2020 nemenila.

V zmysle pravidiel o použití prostriedkov zo štatutárneho fondu spoločnosti bola na základe plnenia operatívnych úloh rozhodnutím konateľov vyplatená odmena konateľom spoločnosti vo forme polročnej a ročnej odmeny.

Pohyby v jednotlivých položkách boli vykázané a realizované na základe rozhodnutia valného zhromaždenia spoločníkov spoločnosti respektíve rozhodnutím konateľov v prípade použitia prostriedkov zo štatutárneho fondu spoločnosti.

Rozdelenie účtovného zisku spoločnosti za rok 2019 bolo v súlade s rozhodnutím valného zhromaždenia spoločníkov spoločnosti, ktoré sa konalo 29.05.2020.

	2019
Účtovný zisk	110 416
Rozdelenie účtovného zisku	2 020
Prídel do zákonného rezervného fondu	0
Prídel do štatutárnych a ostatných fondov	35 416
Prídel do sociálneho fondu	15 000
Prídel na zvýšenie základného imania	0
Úhrada straty minulých období	0
Prevod do nerozdeleného zisku minulých rokov	0
Rozdelenie podielu na zisku spoločníkom, členom	60 000
Tantiémy pre orgány spoločnosti	0
Spolu	110 416

R. PREHLAD PEŇAŽNÝCH TOKOV K 31. DECEMBRU 2020

	2020	2019
	EUR	EUR
Čistý zisk (pred odpočítaním daňových a mimoriadnych položiek)	97 746	140 218
Úpravy o nepeňažné operácie:		
Odpisy dlhodobého majetku	108 289	58 092
Odpis pohľadávky	0	0
Zmena stavu opravnej položky k pohľadávkam	2 233	0
Zmena stavu časového rozlíšenie nákladov a výnosov	28 711	143 885
Zmena stavu rezerv	-1 022	-13 265
Úrokové náklady (netto)	-88	-439
Strata / (zisk) z predaja dlhodobého majetku	0	-70 000
Zisk z prevádzky pred zmenou pracovného kapitálu	178 448	258 491
Zmena pracovného kapitálu:		
Úbytok (prírastok) pohľadávok z obchodného styku a príjmov BO	156 035	-68 018
Úbytok (prírastok) zásob	-43 398	94 790
(Úbytok) prírastok záväzkov a výdavkov budúcich období	-214 483	-403 680
Iné	0	0
Prevádzkové peňažné toky	76 602	-118 417
	2020	2019
	EUR	EUR
Peňažné toky z prevádzkovej činnosti		
Prevádzkové peňažné toky	76 602	-118 417
Zaplatené úroky	0	0
Prijaté úroky	88	439
Zaplatená daň z príjmov	-43 771	-22 979
Vyplatené dividendy	-60 000	-50 000
Vyplatené odmeny zo zisku	-10 483	-18 318
prídel do sociálneho fondu zo zisku	-15 000	-7 116
Ostatné položky nezahrnuté do prevádzkovej činnosti	0	0
Čisté peňažné toky z prevádzkovej činnosti	-52 564	-216 391
Peňažné toky z investičnej činnosti		
Nákup dlhodobého majetku	-48 089	-340 051
Príjmy z predaja dlhodobého majetku	0	70 000
Čisté peňažné toky z investičnej činnosti	-48 089	-270 051
Peňažné toky z finančnej činnosti		
Čisté peňažné toky z finančnej činnosti	0	0
Kurzové rozdiely k peňažným prostriedkom a ekvivalentom	0	0
Prírastky (úbytky) peňažných prostriedkov a peňažných ekvivalentov	-100 653	-486 442
Peňažné prostriedky a peňažné ekvivalenty na začiatku roka	495 146	981 588
Peňažné prostriedky a peňažné ekvivalenty na konci roka	393 850	495 146

Peňažné prostriedky

Peňažnými prostriedkami (angl. cash) sa rozumejú peňažné hotovosti, ekvivalenty peňažných hotovostí, peňažné prostriedky na bežných účtoch v bankách, kontokorentný účet a časť zostatku účtu Peniaze na ceste, ktorý sa viaže na prevod medzi bežným účtom a pokladnicou alebo medzi dvoma bankovými účtami.

Ekvivalenty peňažných prostriedkov

Ekvivalentmi peňažných prostriedkov (angl. cash equivalents) sa rozumie krátkodobý vysoko likvidný finančný majetok zameniteľný za vopred známu sumu peňažných prostriedkov, pri ktorom nie je riziko výraznej zmeny jeho hodnoty v najbližších troch mesiacoch odo dňa, ku ktorému sa zostavuje účtovná závierka, napríklad termínované vklady na bankových účtoch, ktoré sú uložené najviac na trojmesačnú výpovednú lehotu, likvidné cenné papiere určené na obchodovanie, prioritné akcie obstarané účtovnou jednotkou, ktoré sú splatné do troch mesiacov odo dňa, ku ktorému sa zostavuje účtovná závierka.