



Výročná správa 2020

K-Plast, výrobné družstvo

OBSAH

LEGISLATÍVNY RÁMEC PRE VÝROČNÚ SPRÁVU	2
ZÁKLADNÉ ÚDAJE A ORGÁNY DRUŽSTVA	2
POVINNÉ INFORMÁCIE	3
INFORMÁCIE O ÚDAJOCH POŽADOVANÝCH PODĽA OSOBITNÝCH PREDPISOV.	13

LEGISLATÍVNY RÁMEC PRE VÝROČNÚ SPRÁVU

Spoločnosť má povinnosť auditu podľa § 19 zákona č.431/2002 Z.z. o účtovníctve v znení neskorších predpisov a preto má aj povinnosť vyhotoviť výročnú správu podľa § 20 zákona o účtovníctve.

Táto výročná správa podlieha tiež overeniu audítorom do jedného roka od skončenia účtovného obdobia. Táto výročná správa bude elektronicky uložená do registra účtovných závierok a jeho cestou aj do obchodného registra tak, ako to ustanovuje § 23 ods. 2 a § 23b ods. 4 zákona o účtovníctve.

ZÁKLADNÉ ÚDAJE A ORGÁNY DRUŽSTVA

Tabuľka 1 Identifikačné údaje

Obchodné meno:	K-Plast, výrobné družstvo
IČO:	35785080
DIČ:	2020277809
IČ DPH:	SK2020277809
Adresa sídla:	Školská 36, 968 01 Nová Baňa
Obchodný register:	Družstvo je zapísané v Obchodnom registri Okresného súdu v Banskej Bystrici. Dr. Vo vložke 362/S.
Konateľ družstva:	Ing. Bohumil Červenka, predseda družstva Mgr. Martina Pastier, podpredseda družstva
Webové sídlo:	www.kplast.sk
Predmet činnosti:	Hlavným predmetom činnosti družstva je výroba tovaru z plastov.
Počet zamestnancov v PP k 31.12.:	43
Počet členov družstva:	9
Založenia družstva:	Zakladateľskou listinou vo forme notárskej zápisnice dňa 27.03.2000.

POVINNÉ INFORMÁCIE

Informácie o vývoji účtovnej jednotky

Tabuľka 2. Údaje súvahy

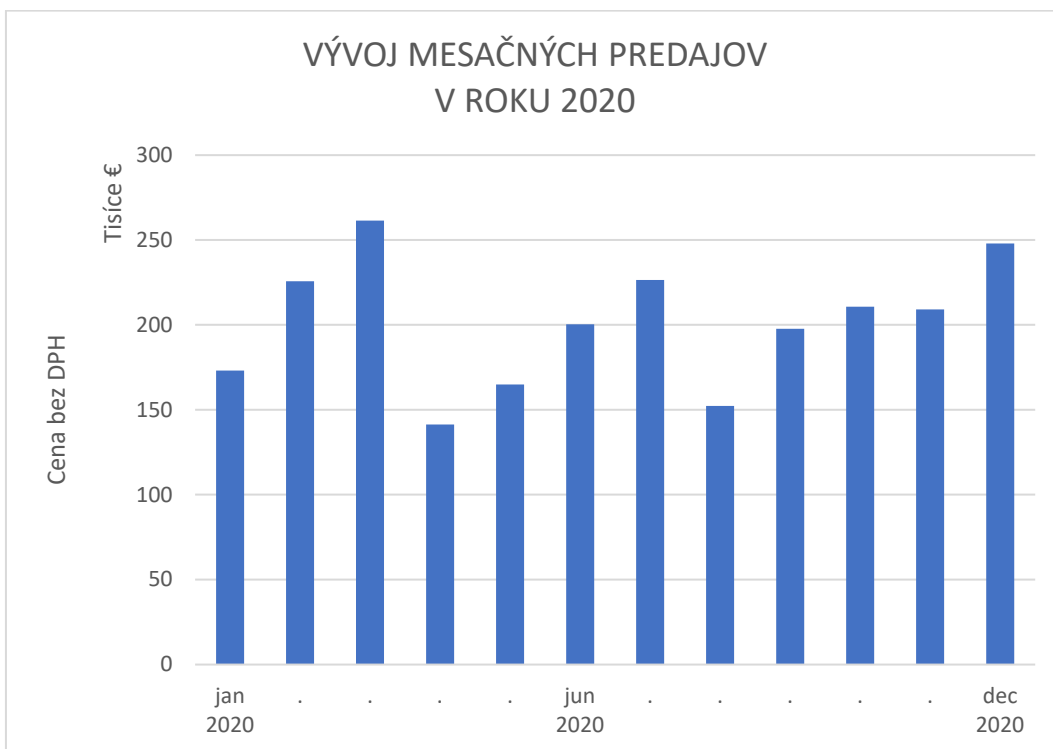
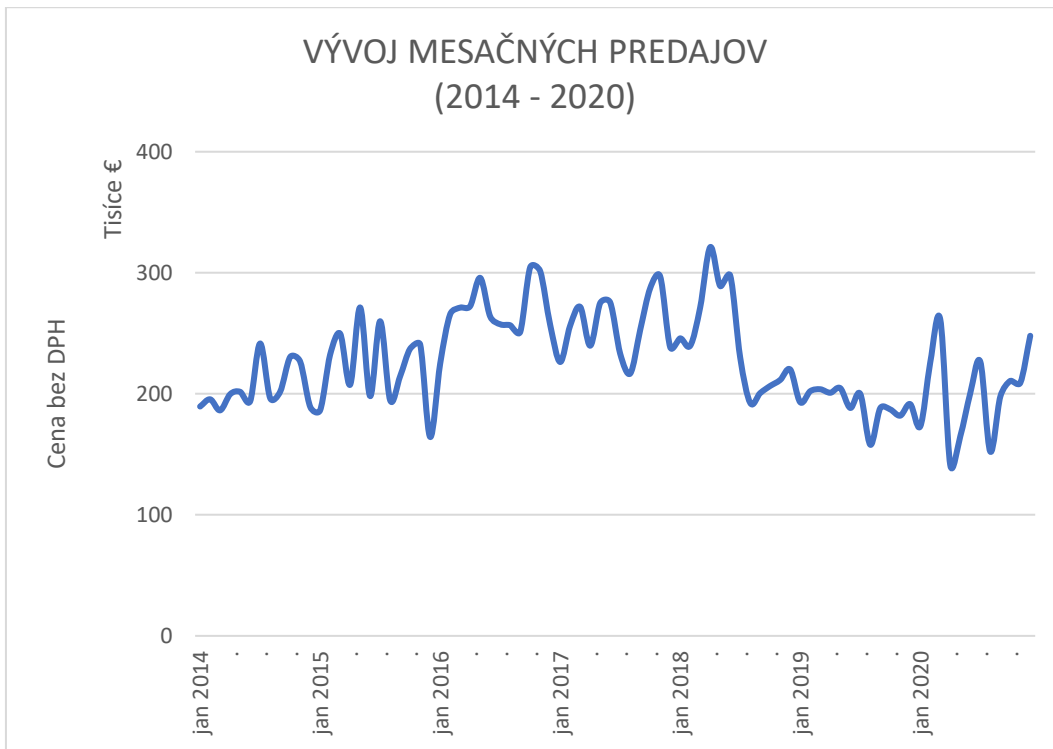
Ukazovateľ v tis. EUR	2015	2016	2017	2018	2019	2020
Stála aktíva	583,15	536,92	478,45	508,54	450,60	389,86
<i>nehmotný majetok</i>	11,00	13,82	7,90	5,53	3,07	0,61
<i>hmotný majetok</i>	571,82	522,77	470,22	502,68	447,2	388,92
<i>finančný majetok</i>	0,33	0,33	0,33	0,33	0,33	0,33
Stála pasíva	1 378,35	1 513,79	1 455,06	1 372,66	1 373,79	1 422,35
<i>základné imanie</i>	1 071,00	1 071,00	1 071,00	1 071,00	1 071,00	1 071,00
<i>kapitálové fondy</i>	0,00	0,00	0,00	0,00	0,00	0,00
<i>fondy zo zisku</i>	122,82	122,82	122,82	122,82	122,82	122,82
<i>nerozdelený HV</i>	0,00	0,00	0,00	0,00	0,00	0,00
<i>hospodársky výsledok</i>	153,30	279,38	205,60	120,98	134,43	175,88
<i>rezervy</i>	25,18	33,18	42,93	37,46	24,4	26,25
<i>dlhodobé záväzky</i>	6,05	7,41	12,71	20,40	21,14	26,40
PRACOVNÝ KAPITÁL	795,20	976,87	976,61	864,12	923,19	1 032,49
Obežná aktíva	1 007,67	1 209,16	1 176,63	1 005,69	1 085,71	1 232,15
<i>zásoby</i>	317,51	366,59	323,26	254,83	228,43	188,53
- <i>materiál</i>	133,86	141,44	94,96	97,41	89,48	93,98
- <i>nedokončená výroba</i>	70,42	110,33	131,86	112,65	98,99	60,14
- <i>výrobky</i>	112,58	114,33	95,50	44,28	39,96	34,40
- <i>tovar</i>	0,65	0,49	0,94	0,49	0,00	0,00
- <i>preddavky</i>	0,00	0,00	0,00	0,00	0,00	0,00
<i>pohľadávky</i>	211,03	363,23	357,07	317,58	162,11	129,66
<i>peniaze</i>	479,13	479,34	496,30	433,28	695,17	913,95
Krátkodobá pasíva	207,92	227,80	197,00	144,74	166,59	202,27
<i>krátkodobé záväzky</i>	207,92	227,80	197,00	144,74	166,59	202,27
<i>bankové úvery</i>	0,00	0,00	0,00	0,00	0,00	0,00
Časové rozlíšenie						
<i>aktívne</i>	5,40	5,92	5,46	5,22	4,65	4,15
<i>pasívne</i>	9,95	10,43	8,59	1,30	0,58	1,53

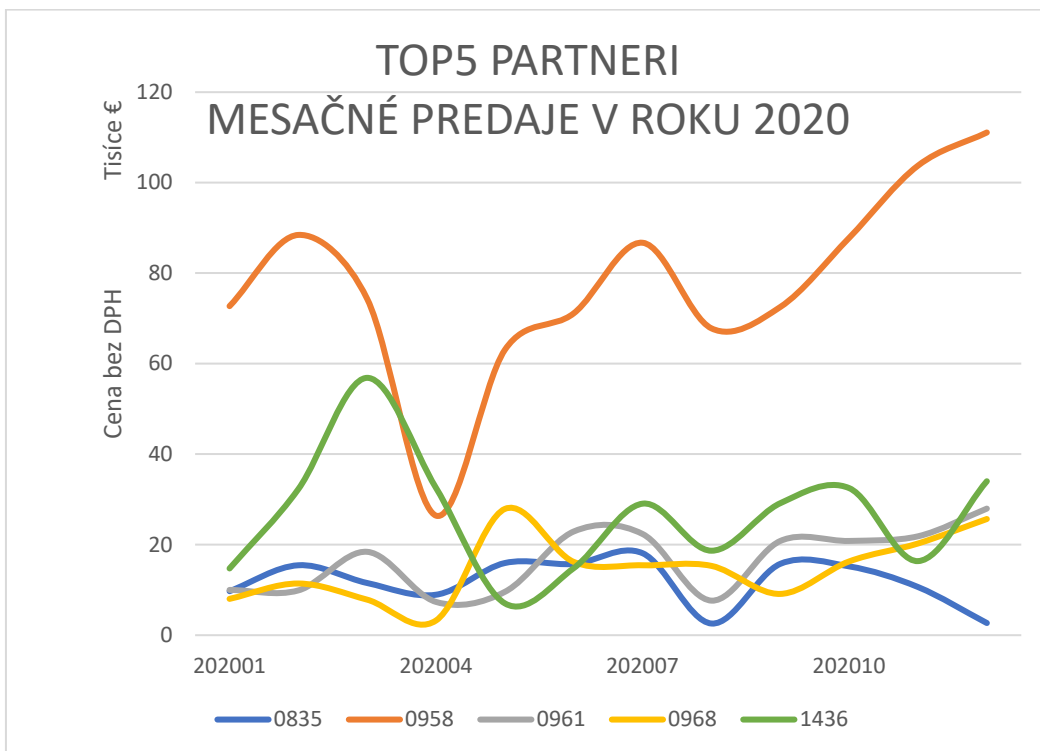
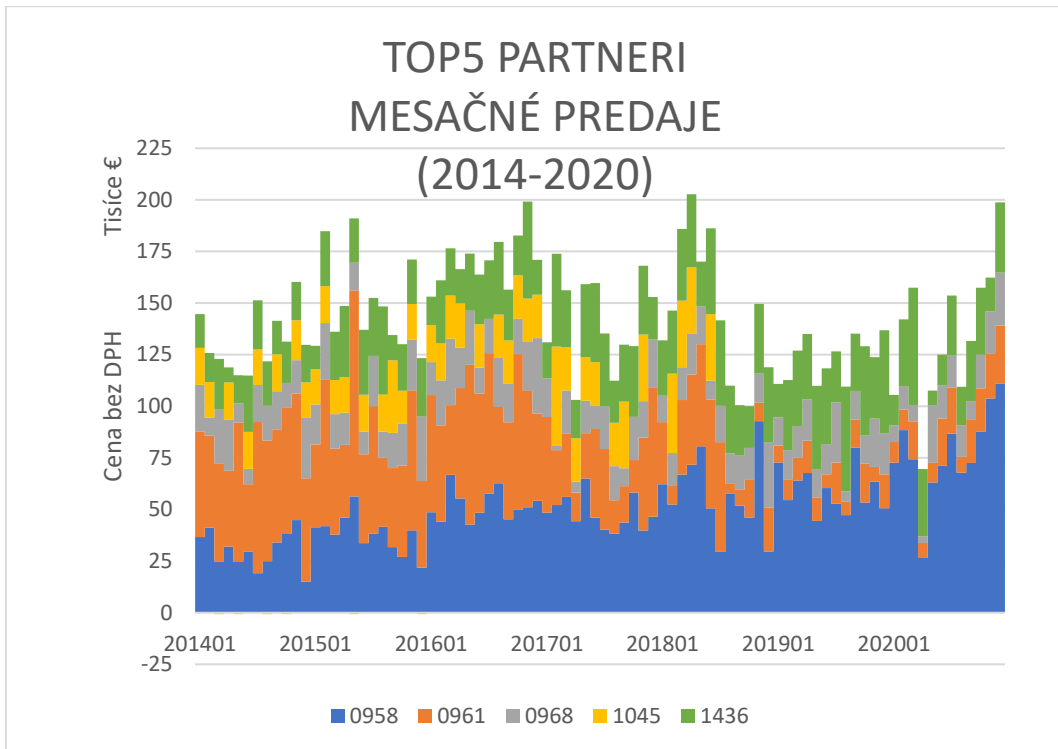
Tabuľka 3 Údaje výsledovky

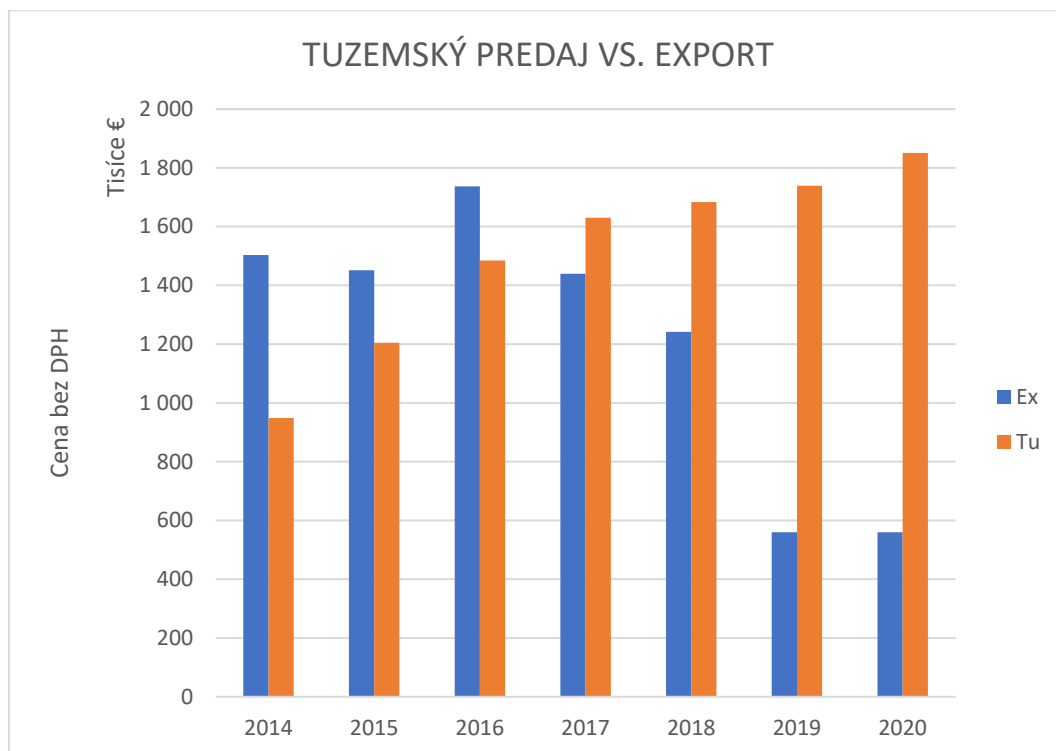
Ukazovateľ v tis. EUR	2015	2016	2017	2018	2019	2020
výnosy z predaja tovaru	92,36	98,39	76,68	28,85	19,83	41,29
náklady na obstaranie predaného tovaru	-86,21	-94,58	-72,79	-25,58	-17,26	-35,67
Pridaná hodnota *	6,15	3,81	3,89	3,27	2,57	5,62
výnosy z predaja služieb	21,00	62,44	55,08	35,52	31,59	19,92
výnosy z predaja vlastných výrobkov	2 517,33	3 025,52	2 921,53	2 841,73	2 212,26	2 305,12
zmena stavu vnútroorganizačných zásob	-17,22	41,66	2,71	-70,43	-17,99	-44,40
spotreba materiálu a energie	-1 139,46	-1 292,28	-1 238,83	-1 055,61	-752,37	-719,66
nakupované služby	-459,00	-499,30	-445,33	-410,46	-275,57	-293,84
Pridaná hodnota **	922,65	1 338,04	1 295,16	1 340,75	1 197,92	1 267,14
Pridaná hodnota celkom	928,80	1 341,85	1 299,05	1 344,02	1 200,49	1 272,76
osobné náklady	-670,02	-926,27	-994,74	-1 115,74	-973,29	-1 005,42
dane a poplatky	-4,70	-5,69	-5,51	-5,63	-5,62	-6,26
odpisy a opravné položky	-71,72	-75,69	-62,88	-55,65	-57,23	-46,83
ostatné výnosy	65,27	77,00	60,20	19,94	35,44	59,61
ostatné náklady	-47,78	-50,13	-33,20	-32,06	-27,94	-51,10
Hospodársky výsledok pred zdanením	199,85	361,07	262,92	154,88	171,85	222,76
daň z príjmov	-46,55	-81,66	-57,29	-33,90	-37,42	-46,88
Hospodársky výsledok po zdanení	153,30	279,41	205,63	120,98	134,43	175,88

Tabuľka 4 Vybrané ukazovatele

Ukazovateľ	2015	2016	2017	2018	2019	2020
Rentabilita výrobných fondov v PC	0,08	0,15	0,11	0,06	0,07	0,10
Rentabilita výrobných fondov v ZC	0,22	0,40	0,33	0,20	0,25	0,39
Stupeň odpísania fondov	0,28	0,26	0,23	0,24	0,22	0,19
Stupeň samofinancovania	1,50	1,63	1,75	1,72	1,96	2,37
Zadlženosť	0,13	0,13	0,13	0,11	0,12	0,14
Celková likvidita	4,85	5,31	5,97	6,95	6,52	6,09
Čistá likvidita	2,30	2,10	2,52	2,99	4,17	4,52
Stav zamestnancov k 31.12.	51	68	72	62	54	43
Rentabilita vlastného kapitálu	0,143	0,261	0,192	0,113	0,126	0,164
Rentabilita aktív	0,126	0,207	0,159	0,102	0,112	0,137
Rentabilita kapitálu	0,096	0,159	0,124	0,080	0,087	0,108
Podiel EBITDA v tržbách	0,103	0,137	0,107	0,072	0,101	0,114

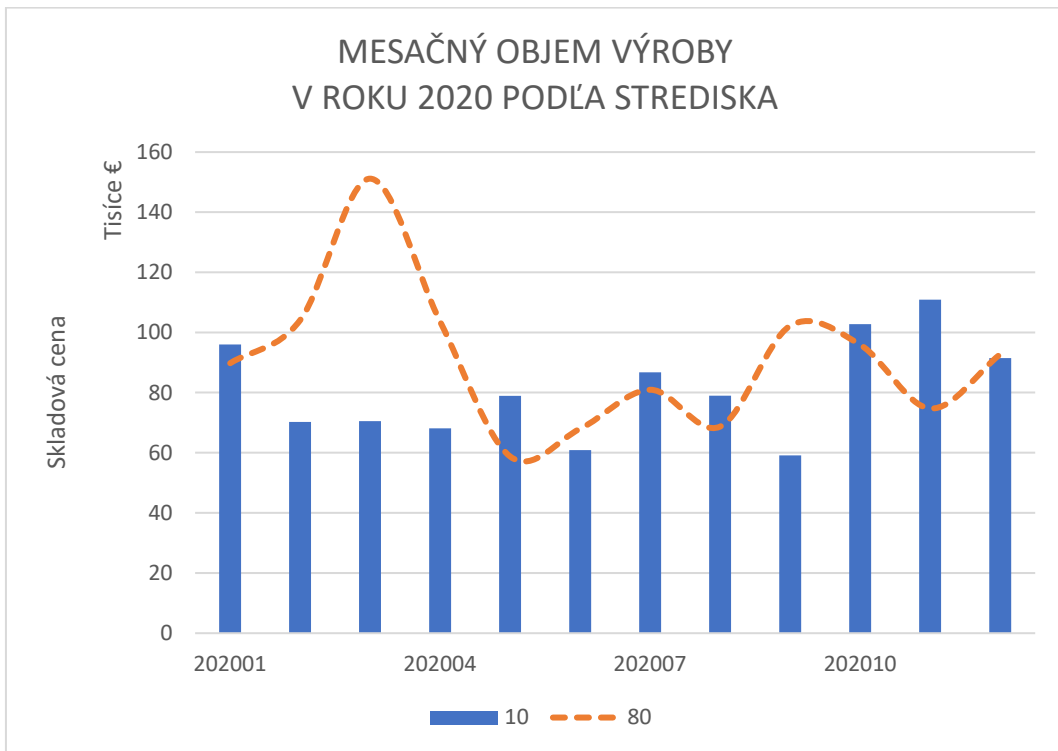
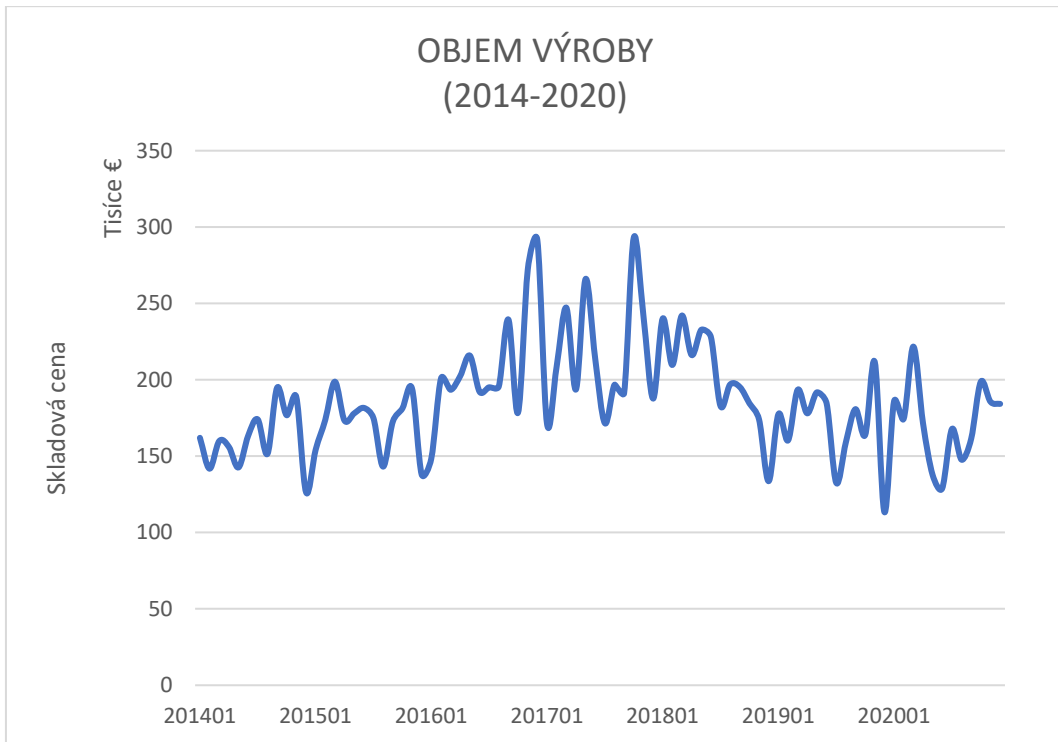




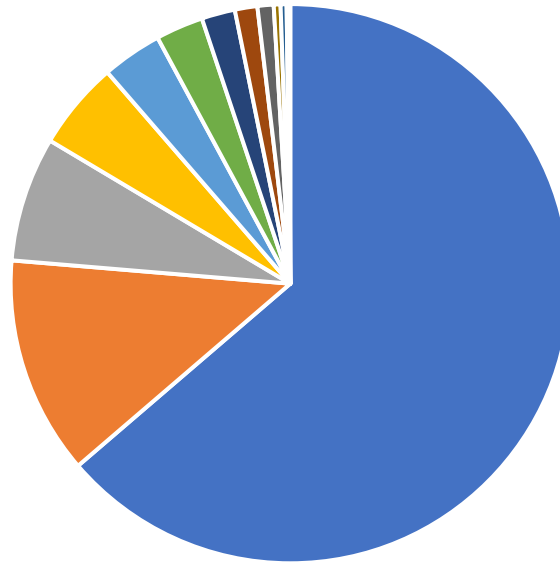


Tabuľka 5. Export podľa krajín

	2014	2015	2016	2017	2018	2019	2020
DE	639 185	618 276	651 837	378 465	335 429	145 211	199 632
CZ	343 517	164 709	289 508	348 221	439 576	195 613	147 489
AT	218 377	238 420	268 079	184 099	202 963	197 024	212 835
GB	139 851	171 374	204 451	217 660	135 073		
PL	125 662	169 252	212 646	206 508	92 747		
LU	11 925	52 208	86 647	80 511	5 367		
IT	20 188	30 184	21 168	13 328	30 724	21 726	
CH	4 362	6 914	2 384	2 384			
FR				8 253			
Σ	1 503 067	1 451 335	1 736 719	1 439 429	1 241 879	559 574	559 956

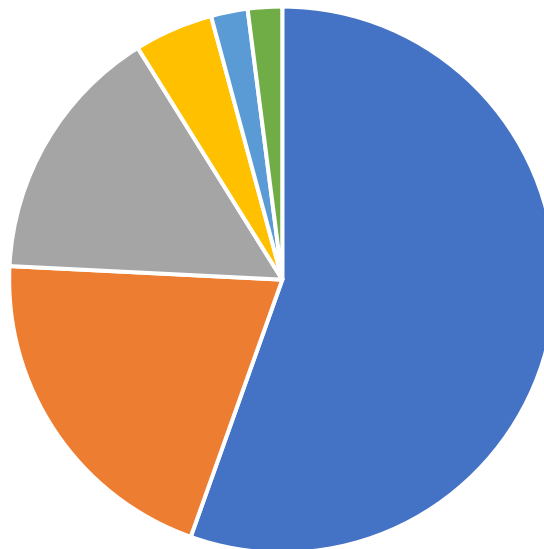


VÝROBA V ROKU 2020 PODĽA SKUPÍN VÝROBKOV



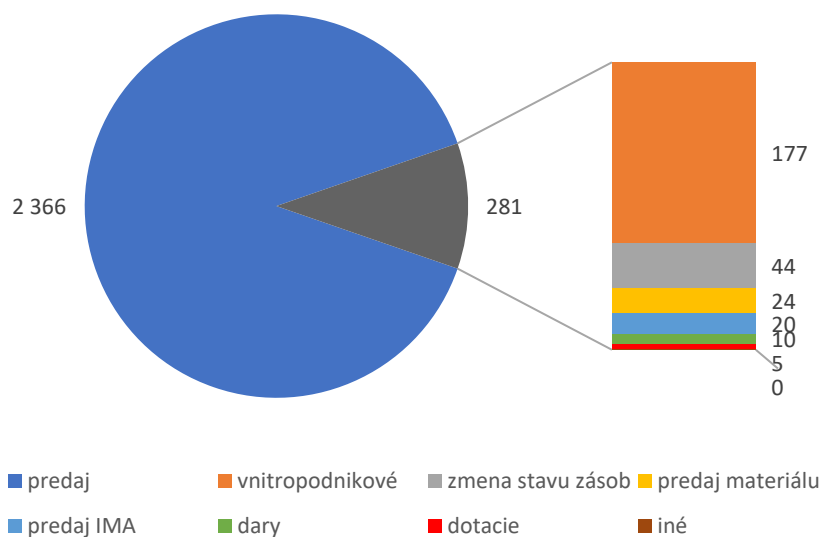
■ 002 ■ 004 ■ 097 ■ 019 ■ 008 ■ 018 ■ 015 ■ 005 ■ 016 ■ 001 ■ 010 ■ 012 ■ 020

ŠTRUKTÚRA SPOTREBY MATERIÁLOV 2020

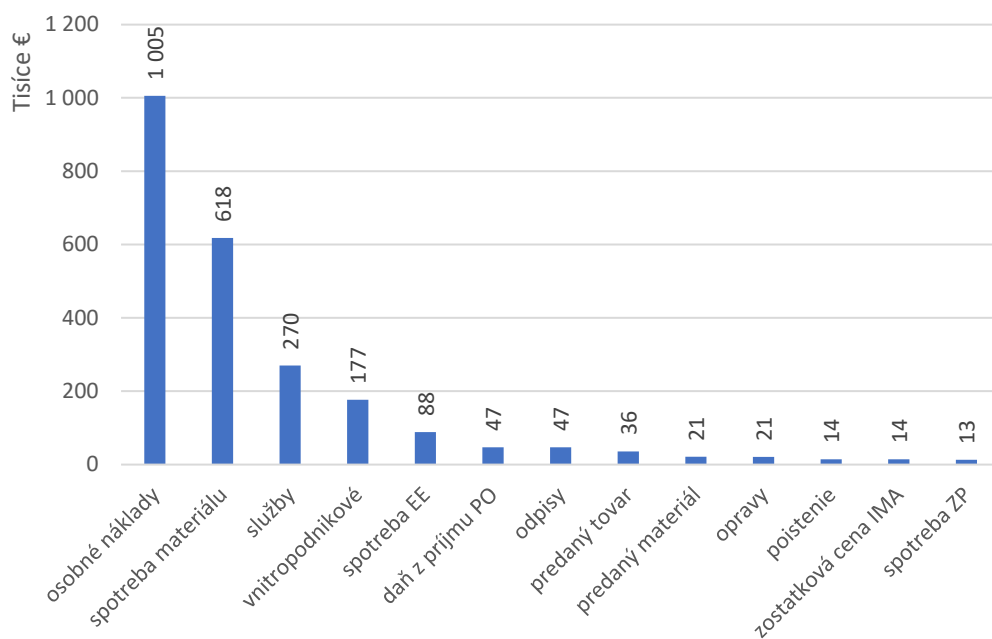


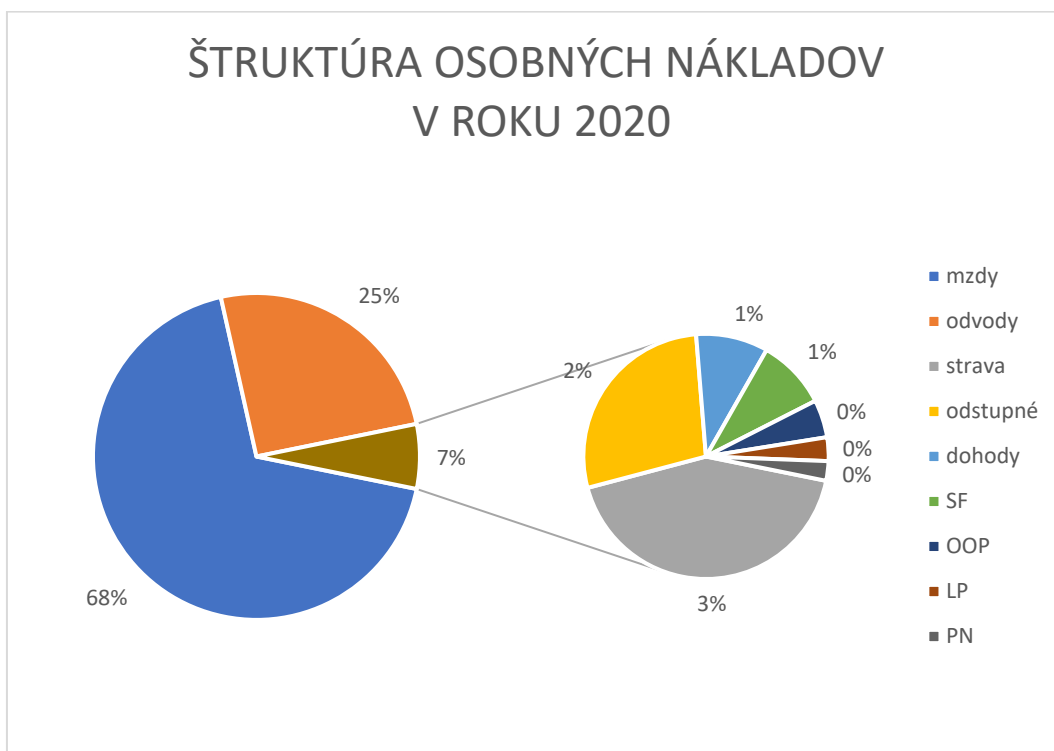
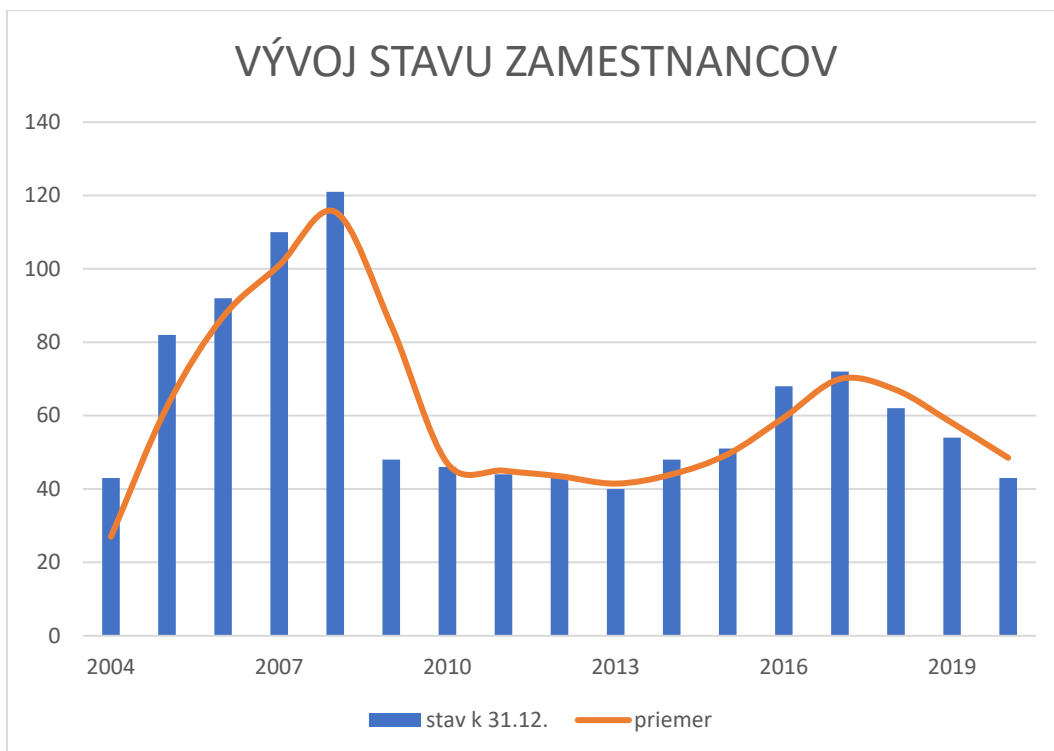
■ Hmota ■ Obaly ■ Ostatné ■ Tampoprint ■ Zálisky ■ Farbivá

ŠTRUKTÚRA VÝNOSOV V ROKU 2020 (tis. €)



VÝZNAMNÉ NÁKLADY V ROKU 2020





Informácie o udalostiach osobitného významu, ktoré nastali po skončení účtovného obdobia.

Družstvo neidentifikovalo žiadne významné následné udalosti.

Informácie o predpokladanom budúcom vývoji účtovnej jednotky.

V roku 2021 očakávame zvýšenie cien zdrojov a pokles objemu predaja z dôvodu pokračujúcej pandémie COVID-19.

Informácie o nákladoch na činnosť v oblasti výskumu a vývoja.

Družstvo je výrobným podnikom, ktorý neuskutočňuje výskum a vývoj.

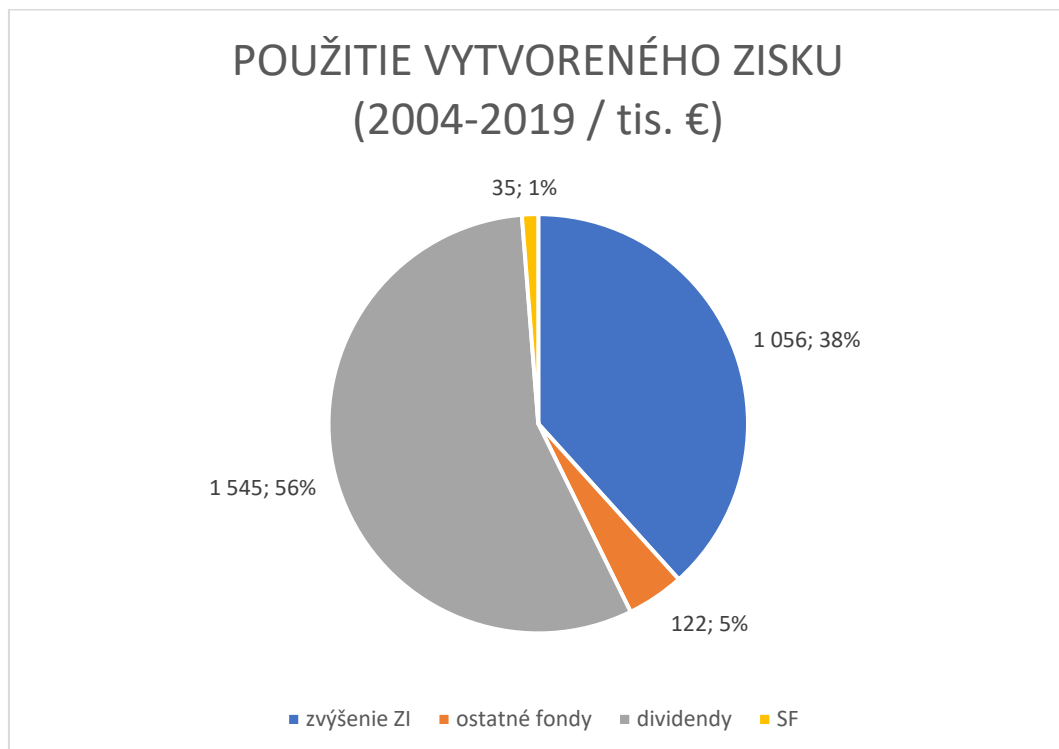
Informácie o nadobúdaní vlastných akcií, dočasných listov, obchodných podielov a akcií, dočasných listov a obchodných podielov materskej účtovnej jednotky

Družstvo nenadobudlo vlastné akcie, dočasné listy ani obchodné podiely.

Informácie o návrhu na rozdelenie zisku.

Predseda družstva navrhuje v zmysle stanov družstva spoločníkom, aby dosiahnutý hospodársky výsledok za obdobie 2019 v celkovej výške po zdanení 175 888€ bol rozdelený takto:

Účel	Hodnota v €
Zvýšenie imania	0
Výplata dividendy	175 000
Prídel do sociálneho fondu	888



INFORMÁCIE O ÚDAJOCH POŽADOVANÝCH PODĽA OSOBITNÝCH PREDPISOV.

Dary a dotácie

Združenie COOP PRODUKT SLOVENSKON darovalo nášmu družstvu dar vo výške 10 000,00€.

Na základe dohody číslo 20/27/54E/2040 s Úradom práce, sociálnych vecí a rodiny o poskytnutí finančného príspevku v rámci projektu „Prvá pomoc“ (Opatrenie č. 3B) naše družstvo požiadalo za mesiac apríl 2020 o príspevok vo výške 5.400,00€. Žiadosť bola schválená. Príspevok v požadovanej výške vyplatený.

Informácie o tom, či účtovná jednotka má organizačnú zložku v zahraničí.

Družstvo nemá organizačnú zložku v zahraničí.

Finančné nástroje (§ 20 ods. 5 zákona o účtovníctve)

Spoločnosť nepoužíva finančné nástroje (napr. prevoditeľné cenné papiere, finančné rozdielové zmluvy, deriváty) podľa zákona č.566/2001 Z.z. o cenných papieroch v znení neskorších predpisov – preto nemá povinnosť uviesť špecifické informácie o metódach riadenia rizík.

Cenné papiere obchodované na regulovanom trhu (§ 20 ods. 6 a 7 zákona o účtovníctve).

Spoločnosť neemitovala cenné papiere (akcie), ktoré by boli prijaté na obchodovanie na regulovanom trhu (napr. Burza cenných papierov Bratislava). Preto spoločnosť nemá povinnosť vo výročnej správe uvádzať štruktúrované informácie podľa § 20 ods. 6 a 7 zákona o účtovníctve.