



**DODATOK SPRÁVY NEZÁVISLÉHO
AUDÍTORA K VÝROČNEJ SPRÁVE
SPOLOČNOSTI**

FREMACH TRNAVA, s.r.o.

za rok končiaci 31. decembra 2018

DODATOK SPRÁVY NEZÁVISLÉHO AUDÍTORA

Spoločníkovi a konateľovi spoločnosti FREMACH TRNAVA, s.r.o.

k výročnej správe

v zmysle § 27 odsek 6 zákona č. 423/2015 Z.z. o štatutárnom audite a o zmene a doplnení zákona č. 431/2002 Z. z. o účtovníctve v znení neskorších predpisov (ďalej len „zákon o štatutárnom audite“)

I. Overili sme účtovnú závierku spoločnosti FREMACH TRNAVA, s.r.o. (ďalej aj „Spoločnosť“) k 31. decembru 2018, uvedenú v priloženej výročnej správe Spoločnosti, ku ktorej sme dňa 17. júla 2019 vydali správu nezávislého audítora z auditu účtovnej závierky v nasledujúcom znení:

I. SPRÁVA Z AUDITU ÚČTOVNEJ ZÁVIERKY

Názor

1. Uskutočnili sme audit priloženej účtovnej závierky spoločnosti FREMACH TRNAVA, s.r.o. (ďalej len „Spoločnosť“), ktorá obsahuje súvahu k 31. decembru 2018, výkaz ziskov a strát za rok končiaci sa k uvedenému dátumu, a poznámky, ktoré obsahujú súhrn významných účtovných zásad a účtovných metód.
2. Podľa nášho názoru, priložená účtovná závierka poskytuje pravdivý a verný obraz finančnej situácie Spoločnosti k 31. decembru 2018 a výsledku jej hospodárenia za rok končiaci sa k uvedenému dátumu podľa zákona č. 431/2002 Z.z. o účtovníctve v znení neskorších predpisov (ďalej len „zákon o účtovníctve“).

Základ pre názor

3. Audit sme vykonali podľa medzinárodných audítorských štandardov (International Standards on Auditing, ISA). Naša zodpovednosť podľa týchto štandardov je uvedená v odseku *Zodpovednosť audítora za audit účtovnej závierky*. Od Spoločnosti sme nezávislí podľa ustanovení zákona č. 423/2015 o štatutárnom audite a o zmene a doplnení zákona č. 431/2002 Z. z. o účtovníctve v znení neskorších predpisov (ďalej len „zákon o štatutárnom audite“) týkajúcich sa etiky, vrátane Etického kódexu audítora, relevantných pre náš audit účtovnej závierky a splnili sme aj ostatné požiadavky týchto ustanovení týkajúcich sa etiky. Sme presvedčení, že audítorské dôkazy, ktoré sme získali, poskytujú dostatočný a vhodný základ pre náš názor.

Významná neistota týkajúca sa nepretržitosti pokračovania v činnosti

4. Upozorňujeme na bod D.,E. (a) poznámok účtovnej závierky, v ktorom sa uvádza, že Spoločnosť má záporný výsledok hospodárenia za rok končiaci sa 31. decembra 2018 vo výške 5 720 tisíc EUR. K tomuto dátumu krátkodobé záväzky Spoločnosti prevyšujú krátkodobý majetok o 1 773 tisíc EUR. Tieto skutočnosti a okolnosti indikujú existenciu významnej neistoty, ktorá by mohla vyvolať pochybnosť ohľadne ďalšieho pokračovania v činnosti Spoločnosti. Ako sa ďalej uvádza v poznámke D.,E. (a), jediný vlastník Spoločnosti deklaroval, že poskytne Spoločnosti finančnú podporu na obdobie aspoň 12 mesiacov od dátumu auditorskej správy. Náš názor nie je vzhľadom na túto skutočnosť podmienený.

Zodpovednosť štatutárneho orgánu za účtovnú závierku

5. Štatutárny orgán je zodpovedný za zostavenie tejto účtovnej závierky tak, aby poskytovala pravdivý a verný obraz podľa zákona o účtovníctve a za tie interné kontroly, ktoré považuje za potrebné na zostavenie účtovnej závierky, ktorá neobsahuje významné nesprávnosti, či už v dôsledku podvodu alebo chyby.

Pri zostavovaní účtovnej závierky je štatutárny orgán zodpovedný za zhodnotenie schopnosti Spoločnosti nepretržite pokračovať vo svojej činnosti, za opísanie skutočností týkajúcich sa nepretržitého pokračovania v činnosti, ak je to potrebné, a za použitie predpokladu nepretržitého pokračovania v činnosti v účtovníctve, ibaže by mal v úmysle Spoločnosť zlikvidovať alebo ukončiť jej činnosť, alebo by nemal inú realistickú možnosť než tak urobiť.

Zodpovednosť audítora za audit účtovnej závierky

6. Našou zodpovednosťou je získať primerané uistenie, či účtovná závierka ako celok neobsahuje významné nesprávnosti, či už v dôsledku podvodu alebo chyby, a vydať správu audítora, vrátane názoru. Primerané uistenie je uistenie vysokého stupňa, ale nie je zárukou toho, že audit vykonaný podľa medzinárodných auditorských štandardov vždy odhalí významné nesprávnosti, ak také existujú. Nesprávnosti môžu vzniknúť v dôsledku podvodu alebo chyby a za významné sa považujú vtedy, ak by sa dalo odôvodnene očakávať, že jednotlivo alebo v súhrne by mohli ovplyvniť ekonomické rozhodnutia používateľov, uskutočnené na základe tejto účtovnej závierky.

V rámci auditu uskutočneného podľa medzinárodných auditorských štandardov, počas celého auditu uplatňujeme odborný úsudok a zachovávame profesionálny skepticizmus. Okrem toho:

- Identifikujeme a posudzujeme riziká významnej nesprávnosti účtovnej závierky, či už v dôsledku podvodu alebo chyby, navrhujeme a uskutočňujeme auditorské postupy reagujúce na tieto riziká a získavame auditorské dôkazy, ktoré sú dostatočné a vhodné na poskytnutie základu pre náš názor. Riziko neodhalenia významnej nesprávnosti v dôsledku podvodu je vyššie ako toto riziko v dôsledku chyby, pretože podvod môže zahŕňať tajnú dohodu, falšovanie, úmyselné vynechanie, nepravdivé vyhlásenie alebo obídenie internej kontroly.

- Oboznamujeme sa s internými kontrolami relevantnými pre audit, aby sme mohli navrhnúť audítorské postupy vhodné za daných okolností, ale nie za účelom vyjadrenia názoru na efektívnosť interných kontrol Spoločnosti.
- Hodnotíme vhodnosť použitých účtovných zásad a účtovných metód a primeranosť účtovných odhadov a uvedenie s nimi súvisiacich informácií, uskutočnené štatutárnym orgánom.
- Robíme záver o tom, či štatutárny orgán vhodne v účtovníctve používa predpoklad nepretržitého pokračovania v činnosti a na základe získaných audítorských dôkazov záver o tom, či existuje významná neistota v súvislosti s udalosťami alebo okolnosťami, ktoré by mohli významne spochybnit' schopnosť Spoločnosti nepretržite pokračovať v činnosti. Ak dospejeme k záveru, že významná neistota existuje, sme povinní upozorniť v našej správe audítora na súvisiace informácie uvedené v účtovnej závierke alebo, ak sú tieto informácie nedostatočné, modifikovať náš názor. Naše závery vychádzajú z audítorských dôkazov získaných do dátumu vydania našej správy audítora. Budúce udalosti alebo okolnosti však môžu spôsobiť, že Spoločnosť prestane pokračovať v nepretržitej činnosti.
- Hodnotíme celkovú prezentáciu, štruktúru a obsah účtovnej závierky vrátane informácií v nej uvedených, ako aj to, či účtovná závierka zachytáva uskutočnené transakcie a udalosti spôsobom, ktorý vedie k ich vernému zobrazeniu.

II. SPRÁVA K ĎALŠÍM POŽIADAVKÁM ZÁKONOV A INÝCH PRÁVNÝCH PREDPISOV

Správa k informáciám, ktoré sa uvádzajú vo výročnej správe - dodatok správy nezávislého audítora

Štatutárny orgán je zodpovedný za informácie uvedené vo výročnej správe, zostavenej podľa požiadaviek zákona o účtovníctve. Naš vyššie uvedený názor na účtovnú závierku sa nevzťahuje na iné informácie vo výročnej správe.

V súvislosti s auditom účtovnej závierky je našou zodpovednosťou oboznámenie sa s informáciami uvedenými vo výročnej správe a posúdenie, či tieto informácie nie sú vo významnom nesúlade s auditovanou účtovnou závierkou alebo našimi poznatkami, ktoré sme získali počas auditu účtovnej závierky, alebo sa inak zdajú byť významne nesprávne.

Posúdili sme, či výročná správa Spoločnosti obsahuje informácie, ktorých uvedenie vyžaduje zákon o účtovníctve.

Na základe prác vykonaných počas auditu účtovnej závierky, podľa nášho názoru:

- informácie uvedené vo výročnej správe zostavenej za rok 2018 sú v súlade s účtovnou závierkou za daný rok,
- výročná správa obsahuje informácie podľa zákona o účtovníctve.

Okrem toho, na základe našich poznatkov o účtovnej jednotke a situácii v nej, ktoré sme získali počas auditu účtovnej závierky, sme povinní uviesť, či sme zistili významné nesprávnosti vo výročnej správe, ktorú sme dostali po dátume vydania tejto správy audítora. V tejto súvislosti neexistujú zistenia, ktoré by sme mali uviesť.

BDO Audit

BDO Audit, spol. s r. o.
Licencia UDVA č. 339



Ing. Peter KANIAK
Licencia UDVA č. 1184



7. júna 2021
Pribinova 10
Bratislava, Slovenská republika

Výroční správa za rok 2018

FREMACH TRNAVA, s.r.o.



Obsah :

- 1. Základné informácie o spoločnosti FREMACH TRNAVA, s.r.o.**
- 2. Finančné ukazovatele**
- 3. Výhľad pre rok 2019**
- 4. Ľudské zdroje**
- 5. Vplyv spoločnosti na životné prostredie**
- 6. Hlavné údaje účtovnej závierky**

1. Základné informácie o spoločnosti FREMACH TRNAVA, s.r.o.

Orgány spoločnosti :

V štruktúre a orgánoch spoločnosti FREMACH TRNAVA, s.r.o. (ďalej aj ako „Spoločnosť“) nenastali žiadne zmeny od predchádzajúceho obdobia a štruktúra je nasledovná:

Spoločník :

FREMACH INTERNATIONAL N.V., Vklad: 19 000 000 EUR, Rozsah splatenia: 19 000 000 EUR

Štatutárny orgán – konateľ :

Ellen Joncheere, Duinpanweg 4, Oostduinkerke 8670, Belgické kráľovstvo

V mene spoločnosti koná konateľ samostatne a podpisuje sa tak, že k napísanému, vytlačenému alebo inak zobrazenému obchodnému menu spoločnosti pripojí svoj vlastnoručný podpis.

Predmet činnosti :

Údaje o Spoločnosti a predmet činnosti

Spoločnosť bola založená 13. februára 2006 a do Obchodného registra bola zapísaná 24. februára 2006 (Obchodný register Okresného súdu Trnava v Trnave, oddiel s.r.o., vložka 19153/T). Spoločnosť mala v období od 24.2.2006 do 24.5.2006 obchodné meno IMPERA, s.r.o. a sídlila na ulici Grösslingova 4, 811 09 Bratislava.

Hlavnou činnosťou spoločnosti v roku 2019 bola výroba a dodávky plastových dielov a výliskov pre zákazníkov v oblasti automobilového priemyslu. Ďalším predmetom podnikania sú nasledovné aktivity:

- kúpa tovaru na účely jeho predaja konečnému spotrebiteľovi (maloobchod)
- kúpa tovaru na účely jeho predaja iným prevádzkovateľom živnosti (veľkoobchod)
- sprostredkovateľská činnosť v rozsahu voľnej živnosti
- poskytovanie software - predaj hotových programov na základe zmluvy s autorom
- prenájom strojov, prístrojov, zariadení a dopravných prostriedkov
- prevádzkovanie a prenájom garáží, parkovacích a odstavných plôch pre motorové vozidlá - pre najmenej päť vozidiel patriacich iným osobám než majiteľovi alebo nájomcovi nehnuteľnosti, spojené s poskytovaním doplnkových služieb
- prenájom nehnuteľností spojený s poskytovaním iných než základných služieb - obstarávateľská činnosť
- obstarávateľská činnosť spojená so správou nehnuteľností
- tvarovanie kovov za studena
- sprostredkovanie obchodu a veľkoobchod so strojárenskými výrobkami, technologickými zariadeniami a strojmi
- výroba tovarov z plastov
- montáž a kompletizácia mechanických častí strojov a prístrojov
- maliarske a natieračské práce
- opravy vyhradených technických zariadení elektrických

Spoločnosť FREMACH TRNAVA, s.r.o. spolu so spoločnosťami FREMACH INTERNATIONAL N.V. (BE), FREMACH IZEGEM (BE), FREMACH FINANCIAL SERVICES NV (BE), FREMACH MORAVA s.r.o. (CZ), FREMACH GmbH (GER) a FREMACH DIEPPE (FR), tvoria konsolidovanú skupinu FREMACH INTERNATIONAL N.V.

Spoločnosť nemá žiadne náklady na činnosť v oblasti výskumu a vývoja. Spoločnosť FREMACH TRNAVA, s.r.o. nemá organizačnú zložku v zahraničí. Spoločnosť neobstarala žiadne vlastné akcie, dočasné listy, obchodné podiely ani akcie, dočasné listy a obchodné podiely materskej účtovnej jednotky.

Riziká a neistoty

V spoločnosti FREMACH TRNAVA, s.r.o. nie sú identifikované žiadne významné riziká a neistoty, ktorým je Spoločnosť vystavená.

Významné udalosti, ktoré nastali po konci roku 2018 a vyžadujú si zverejnenie vo výročnej správe

Po skončení finančného roku 2018 (t.j. 31.12.2018) neevidovala Spoločnosť také udalosti, ktoré by vyžadovali zverejnenie vo výročnej správe.

2. Finančné ukazovatele

Hlavné finančné údaje

FREMACH TRNAVA, s.r.o. vykázala v roku 2018 stratu vo výške **-5 720 030 EUR**, keď celkové náklady v hodnote **37 522 319 EUR** prevýšili generované výnosy vo výške **31 802 289 EUR**.

Hlavné finančné údaje o Spoločnosti podľa zákona o účtovníctve sú zobrazené v nasledujúcej tabuľke:

Hlavné finančné údaje k 31.12.2018			
v €	2018	2017	2016
Neobežný majetok	12 978 235	13 833 327	15 461 977
Obežný majetok	11 807 048	14 016 254	13 546 910
Aktíva spolu	24 785 283	27 849 581	29 008 887
Vlastné imanie	9 286 033	2 006 062	6 298 675
Dlhodobé záväzky	3 199 450	5 062 030	6 031 804
Krátkodobé záväzky	12 299 800	20 781 489	16 678 408
Vlastné imanie a záväzky spolu	24 785 283	27 849 581	29 008 887
Tržby	30 158 256	35 568 118	37 368 042
EBIT (zisk z prevádzkovej činnosti)	-5 152 675	-3 787 050	-751 858
EBITDA	-3 516 205	-2 026 971	1 043 075
Výnosy	31 802 289	37 157 121	38 460 054
Náklady	37 522 319	41 480 345	39 833 333
Zisk pred zdanením	-5 720 030	-4 323 224	-1 373 279
Čistý zisk/Strata	-5 720 030	-4 326 105	-1 376 160
Priemerný počet zamestnancov	332	376	399

Návrh vysporiadania straty roka 2018

Strata roka 2018 v hodnote **-5 720 030 EUR** bude vysporiadaná v priebehu roka 2019 na základe rozhodnutia spoločníka Spoločnosti. Aktuálny návrh je prevod na účet neuhradených strát minulých období.

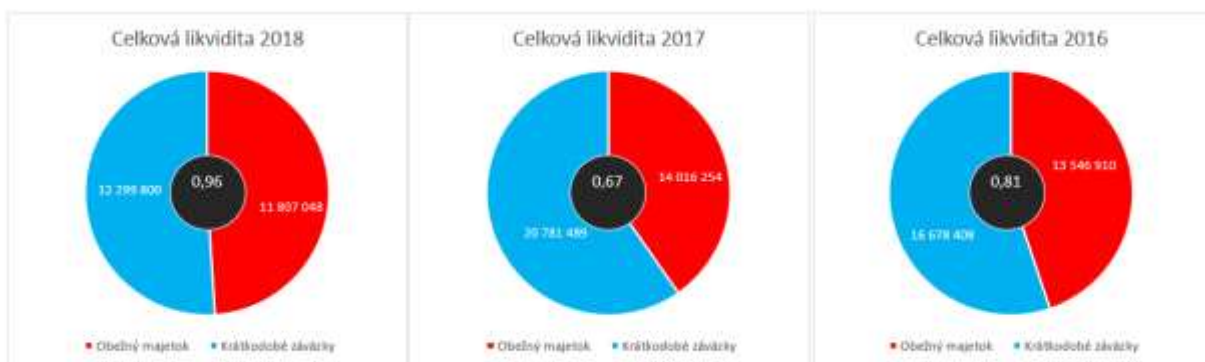
Pohľadávky a záväzky

Krátkodobé pohľadávky			
v €	2018	2017	2016
Krátkodobé pohľadávky (okrem bankových úverov)	7 049 703	8 003 516	8 038 793
z toho: po lehote splatnosti	1 462 543	1 481 215	1 128 357

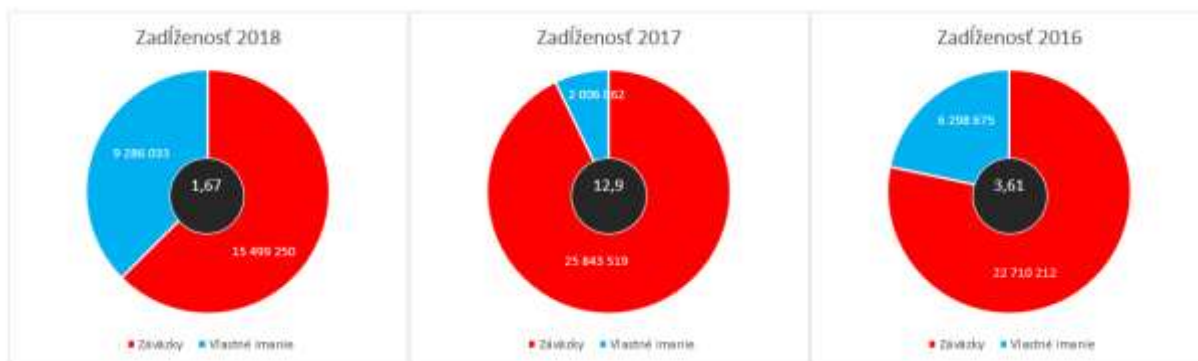
Krátkodobé záväzky			
v €	2018	2017	2016
Krátkodobé záväzky (okrem bankových úverov)	10 419 247	12 000 790	7 008 518
z toho: po lehote splatnosti	2 600 530	8 504 655	2 300 141

Vybrané relevantné finančné ukazovatele

Celková likvidita – vypočítaná ako obežný majetok / krátkodobé záväzky dosiahla v roku 2018 hodnotu 0,96 čo predstavuje zvýšenie a zlepšenie úrovne likvidity (ideálna hodnota = 1) voči hodnote z roku 2017, ktorá bola na úrovni 0,67. Dôvodom zlepšenia ukazovateľa je najmä výrazné zníženie krátkodobých záväzkov voči materskej spoločnosti FREMACH INTERNATIONAL (BE) a zníženie zaťaženia na bankové úvery. Vývoj je znázornený v nasledujúcich grafoch:



Zadlženosť – vypočítaná ako záväzky / vlastné imanie, dosiahla v roku 2018 hodnotu 1,67 čo predstavuje výrazne lepšiu hodnotu, ako v roku 2017, kde bol ukazovateľ na úrovni 12,9. Dôvodom tohto zlepšenia je predovšetkým kapitalizácia vlastného imania vo výške 13 mil. EUR, ktorá prebehla k 31.12.2018, to zároveň viedlo ku výraznému zníženiu krátkodobých záväzkov z obchodného styku voči FREMACH INTERNATIONAL (BE). Vývoj je znázornený v nasledujúcich grafoch:




Rentabilita a jej ukazovatele majú významnú výpovednú hodnotu v prípade, že spoločnosť generuje zisk. Spoločnosť FREMACH TRANAVA, s.r.o. vykázala stratu v roku 2018, ako aj v roku 2017. Preto je aktuálna rentabilita negatívna.

3. Výhľad pre rok 2019

Spoločnosť predpokladá v roku 2019 tržby z automobilového sektoru na úrovni cca. 28 mil. EUR, čo predstavuje 7 % pokles voči dosiahnutým tržbám v roku 2018. Pokles sa očakáva z dôvodu ukončenia sériovej produkcie viacerých projektov, medzi ktoré patria zákazníci skupiny GRUPO ANTOLIN (projekty DAG a DAG_MFA), SKODA AUTO a.s. (projekt SK251) a SEOYON E-HWA AUTOMOTIVE SLOVAKIA s. r. o. (projekty KIA_JD_3DR a 5DR).

V roku 2019 bude medzi top zákazníkov patriť spoločnosti Volvo Car Corporation, Faurecia Group a International Automotive Components Group.

Zároveň sa očakáva nárast v objeme vyrábaných dielov pre zákazníka SIMOLDES PLÁSTICOS CZECH s.r.o. – projekt SKODA_KODIAQ_SNOWMAN (cca. na obrat 1 mil. EUR) a ITW Slovakia s.r.o. – projekt JEEP_520 (cca. na obrat 750 tisíc EUR)



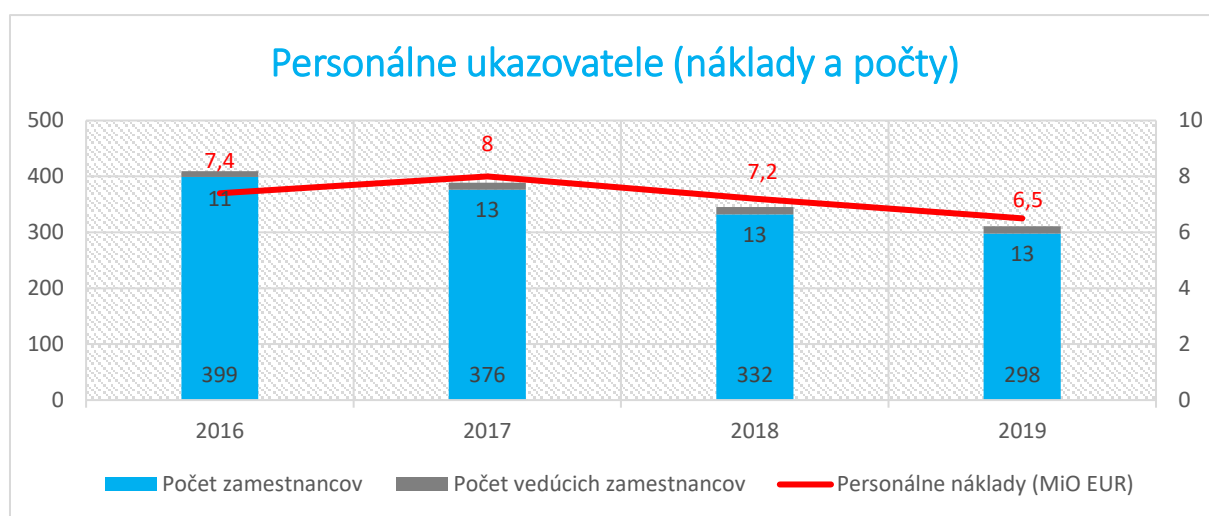
V roku 2019 sa chce Spoločnosť zamerať na efektívnejšie využívanie materiálových zdrojov, zabezpečiť výhodnejšie nákupné ceny materiálov, optimalizovať skladové zásoby polotovarov a materiálov, znižovať riziko vzniku zastaraných zásob, znížiť nepodarkovosť, zabezpečiť vyťaženie všetkých prepravných kapacít, plniť výkon dodávky a minimalizovať prevádzkové náklady.

4. Ľudské zdroje

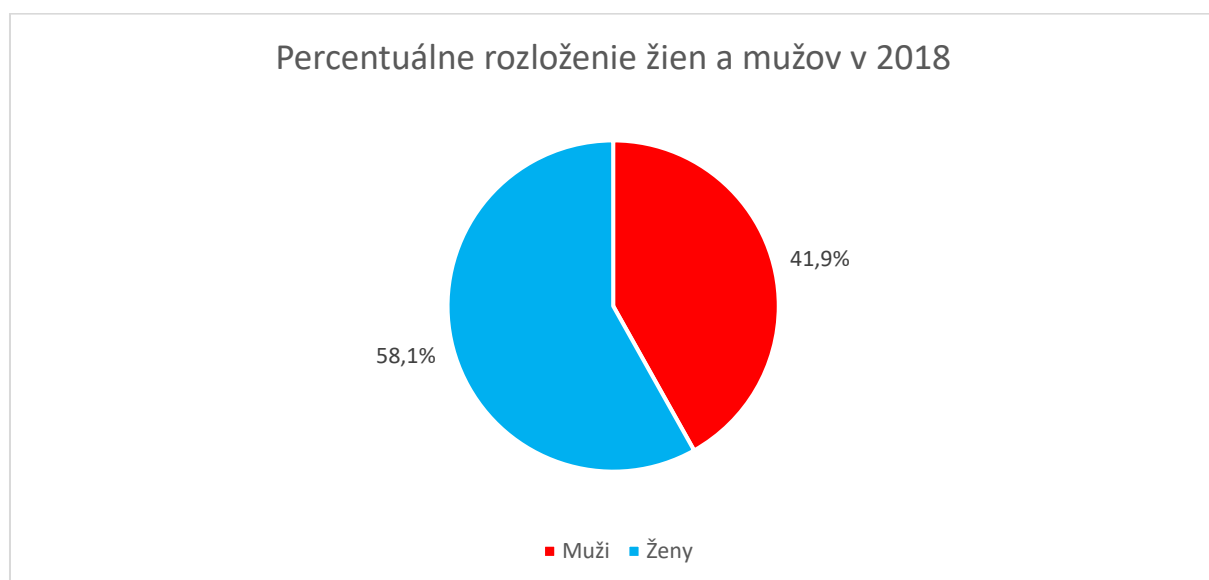
V roku 2018 pracovalo v Spoločnosti priemerne 332 zamestnancov, čo predstavuje pokles oproti roku 2017 cca o 12 %. Tento pokles je spôsobený nižšími tržbami (-14 %) spojenými s nižšou produkciou výrobkov.

V nasledujúcom roku 2019 je predpoklad pre ďalší pokles zamestnancov, nakoľko sa plánuje zníženie objemu produkcie na viaceré projekty, ktoré sa presunuli do záverečnej fázy sériovej životnosti a očakáva sa postupné znižovanie a následne ukončenie v roku 2019. Jedná sa prevažne o zákazníka GRUPO ANTOLIN – projekty DAG a DAG_MFA, SKODA AUTO a.s. – projekt SK251 a SEOYON E-HWA AUTOMOTIVE SLOVAKIA s. r. o. – projekty KIA_JD_3DR a 5DR.

Cielom roka 2019 je stabilizácia ľudských zdrojov a ich efektívne využitie v produkcii, ako aj zabezpečenie štatútu významného zamestnávateľa v regióne. Výška celkových personálnych nákladov má dosiahnuť predpokladanú výšku 6,5 milióna Eur.



Spoločnosť nezaznamenala významnú zmenu v štruktúre zamestnancov voči minulým obdobiam. Podiel žien je na úrovni 58% (priemerne 193 žien) voči celkovému počtu zamestnancov v roku 2018, podiel mužov na úrovni 42% (priemerne 139 mužov). Tento fakt je zobrazený na nasledovnom koláčovom grafe :



5. Vplyv spoločnosti na životné prostredie

Cieľom Spoločnosti je dlhodobo udržať vplyvy na životné prostredie a spotrebu energií na najnižšej možnej miere, dodržiavať platné právne predpisy v oblasti ochrany životného prostredia, rozhodnutia orgánov štátnej správy a prijímať preventívne opatrenia pre prípad vzniku havárií.

Vedenie Spoločnosti má stanovenú environmentálnu politiku, ktorej hlavnou stratégiou je maximálna ochrana životného prostredia. Neustále zvyšovanie efektívnosti ochrany životného prostredia je dosahované využitím najmodernejších dostupných technológií, vlastných i externých odborníkov a technickým zariadením pre zabezpečenie prijateľného vplyvu na životné prostredie.

Spoločnosť kladie dôraz na dodržiavanie pravidiel v oblasti separovania odpadov.

Spoločnosť disponuje certifikátmi ISO 14001 a IATF 16949 od certifikačnej spoločnosti BUREAU VERITAS.

6. Hlavné údaje účtovnej závierky

Účtovná závierka v plnom rozsahu overená audítormi je uvedená v prílohe tejto výročnej správy.

Účtovná závierka bola overená audítorskou spoločnosťou BDO Audit, spol. s r.o., ktorá dňa 15. júla 2019 vydala nemodifikovaný názor na kompletnú finančnú závierku spoločnosti FREMACH TRNAVA, s.r.o.

V Trnave, 17.7.2019

Juraj Uharček
riaditeľ spoločnosti

SPRÁVA NEZÁVISLÉHO AUDÍTORA

Spoločníkovi a konateľovi spoločnosti
FREMACH TRNAVA, s.r.o.:

I. SPRÁVA Z AUDITU ÚČTOVNEJ ZÁVIERKY

Názor

1. Uskutočnili sme audit priloženej účtovnej závierky spoločnosti FREMACH TRNAVA, s.r.o. (ďalej len „Spoločnosť“), ktorá obsahuje súvahu k 31. decembru 2018, výkaz ziskov a strát za rok končiaci sa k uvedenému dátumu, a poznámky, ktoré obsahujú súhrn významných účtovných zásad a účtovných metód.
2. Podľa nášho názoru, priložená účtovná závierka poskytuje pravdivý a verný obraz finančnej situácie Spoločnosti k 31. decembru 2018 a výsledku jej hospodárenia za rok končiaci sa k uvedenému dátumu podľa zákona č. 431/2002 Z.z. o účtovníctve v znení neskorších predpisov (ďalej len „zákon o účtovníctve“).

Základ pre názor

3. Audit sme vykonali podľa medzinárodných audítorských štandardov (International Standards on Auditing, ISA). Naša zodpovednosť podľa týchto štandardov je uvedená v odseku *Zodpovednosť audítora za audit účtovnej závierky*. Od Spoločnosti sme nezávislí podľa ustanovení zákona č. 423/2015 o štatutárnom audite a o zmene a doplnení zákona č. 431/2002 Z. z. o účtovníctve v znení neskorších predpisov (ďalej len „zákon o štatutárnom audite“) týkajúcich sa etiky, vrátane Etického kódexu audítora, relevantných pre náš audit účtovnej závierky a splnili sme aj ostatné požiadavky týchto ustanovení týkajúcich sa etiky. Sme presvedčení, že auditorské dôkazy, ktoré sme získali, poskytujú dostatočný a vhodný základ pre náš názor.

Významná neistota týkajúca sa nepretržitosti pokračovania v činnosti

4. Upozorňujeme na bod D.,E. (a) poznámok účtovnej závierky, v ktorom sa uvádza, že Spoločnosť má záporný výsledok hospodárenia za rok končiaci sa 31. decembra 2018 vo výške 5 720 tisíc EUR. K tomuto dátumu krátkodobé záväzky Spoločnosti prevyšujú krátkodobý majetok o 1 773 tisíc EUR. Tieto skutočnosti a okolnosti indikujú existenciu významnej neistoty, ktorá by mohla vyvolať pochybnosť ohľadne ďalšieho pokračovania v činnosti Spoločnosti. Ako sa ďalej uvádza v poznámke D.,E. (a), jediný vlastník Spoločnosti deklaroval, že poskytne Spoločnosti finančnú podporu na obdobie aspoň 12 mesiacov od dátumu auditorskej správy. Náš názor nie je vzhľadom na túto skutočnosť podmienený.

Zodpovednosť štatutárneho orgánu za účtovnú závierku

5. Štatutárny orgán je zodpovedný za zostavenie tejto účtovnej závierky tak, aby poskytovala pravdivý a verný obraz podľa zákona o účtovníctve a za tie interné kontroly, ktoré považuje za potrebné na zostavenie účtovnej závierky, ktorá neobsahuje významné nesprávnosti, či už v dôsledku podvodu alebo chyby.

Pri zostavovaní účtovnej závierky je štatutárny orgán zodpovedný za zhodnotenie schopnosti Spoločnosti nepretržite pokračovať vo svojej činnosti, za opísanie skutočností týkajúcich sa nepretržitého pokračovania v činnosti, ak je to potrebné, a za použitie predpokladu nepretržitého pokračovania v činnosti v účtovníctve, ibaže by mal v úmysle Spoločnosť zlikvidovať alebo ukončiť jej činnosť, alebo by nemal inú realistickú možnosť než tak urobiť.

Zodpovednosť audítora za audit účtovnej závierky

6. Našou zodpovednosťou je získať primerané uistenie, či účtovná závierka ako celok neobsahuje významné nesprávnosti, či už v dôsledku podvodu alebo chyby, a vydať správu audítora, vrátane názoru. Primerané uistenie je uistenie vysokého stupňa, ale nie je zárukou toho, že audit vykonaný podľa medzinárodných audítorských štandardov vždy odhalí významné nesprávnosti, ak také existujú. Nesprávnosti môžu vzniknúť v dôsledku podvodu alebo chyby a za významné sa považujú vtedy, ak by sa dalo odôvodnene očakávať, že jednotlivito alebo v súhrne by mohli ovplyvniť ekonomické rozhodnutia používateľov, uskutočnené na základe tejto účtovnej závierky.

V rámci auditu uskutočneného podľa medzinárodných audítorských štandardov, počas celého auditu uplatňujeme odborný úsudok a zachovávame profesionálny skepticizmus. Okrem toho:

- Identifikujeme a posudzujeme riziká významnej nesprávnosti účtovnej závierky, či už v dôsledku podvodu alebo chyby, navrhujeme a uskutočňujeme audítorské postupy reagujúce na tieto riziká a získavame audítorské dôkazy, ktoré sú dostatočné a vhodné na poskytnutie základu pre náš názor. Riziko neodhalenia významnej nesprávnosti v dôsledku podvodu je vyššie ako toto riziko v dôsledku chyby, pretože podvod môže zahŕňať tajnú dohodu, falšovanie, úmyselné vynechanie, nepravdivé vyhlásenie alebo obídenie internej kontroly.
- Oboznamujeme sa s internými kontrolami relevantnými pre audit, aby sme mohli navrhnúť audítorské postupy vhodné za daných okolností, ale nie za účelom vyjadrenia názoru na efektívnosť interných kontrol Spoločnosti.
- Hodnotíme vhodnosť použitých účtovných zásad a účtovných metód a primeranosť účtovných odhadov a uvedenie s nimi súvisiacich informácií, uskutočnené štatutárnym orgánom.
- Robíme záver o tom, či štatutárny orgán vhodne v účtovníctve používa predpoklad nepretržitého pokračovania v činnosti a na základe získaných audítorských dôkazov záver o tom, či existuje významná neistota v súvislosti s udalosťami alebo okolnosťami, ktoré by mohli významne spochybníť schopnosť Spoločnosti nepretržite pokračovať v činnosti. Ak dospejeme k záveru, že významná neistota existuje, sme povinní upozorniť v našej správe audítora na súvisiace informácie uvedené v účtovnej závierke alebo, ak sú tieto informácie nedostatočné, modifikovať náš názor. Naše závery vychádzajú z audítorských dôkazov získaných do dátumu vydania našej správy audítora. Budúce udalosti alebo okolnosti však môžu spôsobiť, že Spoločnosť prestane pokračovať v nepretržitej činnosti.

- Hodnotíme celkovú prezentáciu, štruktúru a obsah účtovnej závierky vrátane informácií v nej uvedených, ako aj to, či účtovná závierka zachytáva uskutočnené transakcie a udalosti spôsobom, ktorý vedie k ich vernému zobrazeniu.

II. SPRÁVA K ĎALŠÍM POŽIADAVKÁM ZÁKONOV A INÝCH PRÁVNÝCH PREDPISOV

Správa k informáciám, ktoré sa uvádzajú vo výročnej správe

Štatutárny orgán je zodpovedný za informácie uvedené vo výročnej správe, zostavenej podľa požiadaviek zákona o účtovníctve. Naš vyššie uvedený názor na účtovnú závierku sa nevzťahuje na iné informácie vo výročnej správe.

V súvislosti s auditom účtovnej závierky je našou zodpovednosťou oboznámenie sa s informáciami uvedenými vo výročnej správe a posúdenie, či tieto informácie nie sú vo významnom nesúlade s auditovanou účtovnou závierkou alebo našimi poznatkami, ktoré sme získali počas auditu účtovnej závierky, alebo sa inak zdajú byť významne nesprávne.

Výročnú správu sme ku dňu vydania správy audítora z auditu účtovnej závierky nemali k dispozícii.

Keď získame výročnú správu, posúdime, či výročná správa Spoločnosti obsahuje informácie, ktorých uvedenie vyžaduje zákon o účtovníctve, a na základe prác vykonaných počas auditu účtovnej závierky, vyjadríme názor, či:

- informácie uvedené vo výročnej správe zostavenej za rok 2018 sú v súlade s účtovnou závierkou za daný rok,
- výročná správa obsahuje informácie podľa zákona o účtovníctve.

Okrem toho uvedieme, či sme zistili významné nesprávnosti vo výročnej správe na základe našich poznatkov o účtovnej jednotke a situácii v nej, ktoré sme získali počas auditu účtovnej závierky.

BDO Audit

BDO Audit, spol. s r. o.
Licencia UDVA č. 339



Koumalová Lýdia

Ing. Lýdia KOUMALOVÁ
Licencia SKAU č. 492



17. júla 2019
Zochova 6-8
Bratislava, Slovenská republika

ÚČTOVNÁ ZÁVIERKA

podnikateľov v podvojnóm účtovníctve



zostavená k 3 1 . 1 2 . 2 0 1 8

Číselné údaje sa zarovnávajú vpravo, ostatné údaje sa píšu zľava. Nevyplnené riadky sa ponechávajú prázdne.
 Údaje sa vyplňajú paličkovým písmom (podľa tohto vzoru), písacím strojom alebo tlačiarňou, a to čiernou alebo tmavomodrou farbou.

Á Ä B Č D É F G H Í J K L M N O P Q R Š T Ú V X Ý Ž 0 1 2 3 4 5 6 7 8 9

Daňové identifikačné číslo	Účtovná závierka	Účtovná jednotka	Mesiac	Rok
2 0 2 2 1 5 3 2 8 7	X riadna	malá	od 1	2 0 1 8
IČO	mimoriadna	X veľká	do 1 2	2 0 1 8
3 6 2 8 2 3 3 2	priebežná	(vyznačí sa x)	od 1	2 0 1 7
SK NACE			do 1 2	2 0 1 7
2 2 . 2 9 . 0				

Priložené súčasti účtovnej závierky
 Súvaha (Úč POD 1-01) (v celých eurách)
 Výkaz ziskov a strát (Úč POD 2-01) (v celých eurách)
 Poznámky (Úč POD 3-01) (v celých eurách alebo eurocentoch)

Obchodné meno (názov) účtovnej jednotky

FREMACH TRNAVA, s. r. o.

Sídlo účtovnej jednotky

Ulica BELGICKÁ Číslo 2

PSČ Obec
 9 1 7 0 1 TRNAVA

Označenie obchodného registra a číslo zápisu obchodnej spoločnosti

Okresný súd Trnava, oddiel Sro,
 vložka číslo 19153/T

Telefónne číslo Faxové číslo
 0 3 3 5 9 0 9 2 1 3

E-mailová adresa

Zostavená dňa: 0 4 . 0 6 . 2 0 1 9
 Schválená dňa: . . 2 0
 Podpisový záznam štatutárneho orgánu účtovnej jednotky alebo člena štatutárneho orgánu účtovnej jednotky alebo podpisový záznam fyzickej osoby, ktorá je účtovnou jednotkou:

Záznamy daňového úradu

Miesto pre evidenčné číslo

Odtlačok prezentačnej pečiatky daňového úradu



Označenie a	STRANA AKTÍV b	Číslo riadku c	Bežné účtovné obdobie		Bezprostredne predchádzajúce účtovné obdobie	
			1	Brutto - časť 1	Netto 2	Netto 3
				Korekcia - časť 2		
	SPOLU MAJETOK r. 02 + r. 33 + r. 74	01	4 7 5 0 6 3 1 0	2 4 7 8 5 2 8 3		
			2 2 7 2 1 0 2 7	2 7 8 4 9 5 8 1		
A.	Neobežný majetok r. 03 + r. 11 + r. 21	02	3 4 4 1 9 2 3 2	1 2 9 7 8 2 3 5		
			2 1 4 4 0 9 9 7	1 3 8 3 3 3 2 7		
A.I.	Dlhodobý nehmotný majetok súčet (r. 04 až r. 10)	03	3 7 8 0 0 1	8 8 0 9		
			3 6 9 1 9 2	1 4 4 7 9		
A.I.1.	Aktivované náklady na vývoj (012) - /072, 091A/	04				
2.	Softvér (013) - /073, 091A/	05	3 7 4 2 6 1	5 0 6 9		
			3 6 9 1 9 2	1 1 3 3 9		
3.	Oceniteľné práva (014) - /074, 091A/	06				
4.	Goodwill (015) - /075, 091A/	07				
5.	Ostatný dlhodobý nehmotný majetok (019, 01X) - /079, 07X, 091A/	08				
6.	Obstarávaný dlhodobý nehmotný majetok (041) - /093/	09	3 7 4 0	3 7 4 0		
				3 1 4 0		
7.	Poskytnuté preddavky na dlhodobý nehmotný majetok (051) - /095A/	10				
A.II.	Dlhodobý hmotný majetok súčet (r. 12 až r. 20)	11	3 4 0 4 1 2 3 1	1 2 9 6 9 4 2 6		
			2 1 0 7 1 8 0 5	1 3 8 1 8 8 4 8		
A.II.1.	Pozemky (031) - /092A/	12	2 1 9 9 8 0 1	2 1 9 9 8 0 1		
				2 1 9 9 8 0 1		
2.	Stavby (021) - /081, 092A/	13	1 0 6 3 2 0 3 2	8 2 3 9 3 5 8		
			2 3 9 2 6 7 4	8 5 9 7 3 9 3		
3.	Samostatné hnuťelné veci a súbory hnuťelných vecí (022) - /082, 092A/	14	2 0 3 8 0 4 5 7	1 7 0 3 3 5 1		
			1 8 6 7 7 1 0 6	2 8 1 9 6 1 3		



Ozna- čenie a	STRANA AKTÍV b	Číslo riadku c	Bežné účtovné obdobie		Bezprostredne predchádzajúce účtovné obdobie
			1	2	3
			Brutto - časť 1 Korekcia - časť 2	Netto	Netto
4.	Pestovateľské celky trvalých porastov (025) - /085, 092A/	15			
5.	Základné stádo a ťažné zvieratá (026) - /086, 092A/	16			
6.	Ostatný dlhodobý hmotný majetok (029, 02X, 032) - /089, 08X, 092A/	17			
7.	Obstarávaný dlhodobý hmotný majetok (042) - /094/	18	5 7 5 9 8 1 2 0 2 5	5 7 3 9 5 6	2 0 2 0 4 1
8.	Poskytnuté preddavky na dlhodobý hmotný majetok (052) - /095A/	19	2 5 2 9 6 0	2 5 2 9 6 0	
9.	Opravná položka k nadobudnutému majetku (+/- 097) +/- 098	20			
A.III.	Dlhodobý finančný majetok účet (r. 22 až r. 32)	21			
A.III.1.	Podielové cenné papiere a podiely v prepojených účtovných jednotkách (061A, 062A, 063A) - /096A/	22			
2.	Podielové cenné papiere a podiely s podielovou účasťou okrem v prepojených účtovných jednotkách (062A) - /096A/	23			
3.	Ostatné realizovateľné cenné papiere a podiely (063A) - /096A/	24			
4.	Pôžičky prepojeným účtovným jednotkám (066A) - /096A/	25			
5.	Pôžičky v rámci podielovej účasti okrem prepojeným účtovným jednotkám (066A) - /096A/	26			
6.	Ostatné pôžičky (067A) - /096A/	27			
7.	Dlhové cenné papiere a ostatný dlhodobý finančný majetok (065A, 069A, 06XA) - /096A/	28			



Označenie a	STRANA AKTÍV b	Číslo riadku c	Bežné účtovné obdobie		Bezprostredne predchádzajúce účtovné obdobie
			1	2	3
			Brutto - časť 1 Korekcia - časť 2	Netto	Netto
8.	Pôžičky a ostatný dlhodobý finančný majetok so zostatkovou dobou splatnosti najviac jeden rok (066A, 067A, 069A, 06XA) - /096A/	29			
9.	Účty v bankách s dobou viazanosti dlhšou ako jeden rok (22XA)	30			
10.	Obstarávaný dlhodobý finančný majetok (043) - /096A/	31			
11.	Poskytnuté preddavky na dlhodobý finančný majetok (053) - /095A/	32			
B.	Obežný majetok r. 34 + r. 41 + r. 53 + r. 66 + r. 71	33	1 2 6 8 7 3 1 6	1 1 4 0 7 2 8 6	
			1 2 8 0 0 3 0	1 3 7 1 3 5 2 9	
B.I.	Zásoby súčet (r. 35 až r. 40)	34	4 2 4 0 3 7 0	3 1 9 3 9 9 9	
			1 0 4 6 3 7 1	4 6 7 0 0 1 1	
B.I.1.	Materiál (112, 119, 11X) - /191, 19X/	35	2 5 9 0 2 6 6	1 9 5 5 2 3 7	
			6 3 5 0 2 9	2 9 8 4 5 5 3	
2.	Nedokončená výroba a polotovary vlastnej výroby (121, 122, 12X) - /192, 193, 19X/	36	5 9 0 5 8 5	4 7 0 5 7 6	
			1 2 0 0 0 9	5 6 9 6 8 5	
3.	Výrobky (123) - /194/	37	9 6 9 6 2 5	7 1 2 8 3 7	
			2 5 6 7 8 8	9 6 4 1 0 8	
4.	Zvieratá (124) - /195/	38			
5.	Tovar (132, 133, 13X, 139) - /196, 19X/	39	8 9 8 9 4	5 5 3 4 9	
			3 4 5 4 5	1 5 1 6 6 5	
6.	Poskytnuté preddavky na zásoby (314A) - /391A/	40			
B.II.	Dlhodobé pohľadávky súčet (r. 42 + r. 46 až r. 52)	41	1 1 3 7 5 3 9	1 1 3 7 5 3 9	
			0	1 1 3 7 5 3 9	
B.II.1.	Pohľadávky z obchodného styku súčet (r. 43 až r. 45)	42	1 7 5 9	1 7 5 9	
			0	1 7 5 9	



Ozna- čenie a	STRANA AKTÍV b	Číslo riadku c	Bežné účtovné obdobie		Bezprostredne predchádzajúce účtovné obdobie
			1	2	
			Brutto - časť 1	Netto	Netto
			Korekcia - časť 2		
1.a.	Pohľadávky z obchodného styku voči prepojeným účtovným jednotkám (311A, 312A, 313A, 314A, 315A, 31XA) - /391A/	43			
1.b.	Pohľadávky z obchodného styku v rámci podielovej účasti okrem pohľadávok voči prepojeným účtovným jednotkám (311A, 312A, 313A, 314A, 315A, 31XA) - /391A/	44			
1.c.	Ostatné pohľadávky z obchodného styku (311A, 312A, 313A, 314A, 315A, 31XA) - /391A/	45	1 7 5 9	1 7 5 9	1 7 5 9
2.	Čistá hodnota zákazky (316A)	46			
3.	Ostatné pohľadávky voči prepojeným účtovným jednotkám (351A) - /391A/	47			
4.	Ostatné pohľadávky v rámci podielovej účasti okrem pohľadávok voči prepojeným účtovným jednotkám (351A) - /391A/	48			
5.	Pohľadávky voči spoločníkom, členom a združeniu (354A, 355A, 358A, 35XA) - /391A/	49			
6.	Pohľadávky z derivátových operácií (373A, 376A)	50			
7.	Iné pohľadávky (335A, 336A, 33XA, 371A, 374A, 375A, 378A) - /391A/	51			
8.	Odložená daňová pohľadávka (481A)	52	1 1 3 5 7 8 0	1 1 3 5 7 8 0	1 1 3 5 7 8 0
B.III.	Krátkodobé pohľadávky súčet (r. 54 + r. 58 až r. 65)	53	7 0 4 9 7 0 3	6 8 1 6 0 4 4	7 8 0 4 4 1 6
B.III.1.	Pohľadávky z obchodného styku súčet (r. 55 až r. 57)	54	6 9 1 7 6 1 7	6 7 5 6 3 7 0	7 7 3 9 9 4 4
1.a.	Pohľadávky z obchodného styku voči prepojeným účtovným jednotkám (311A, 312A, 313A, 314A, 315A, 31XA) - /391A/	55	2 3 9 7 7 6	2 3 9 7 7 6	5 1 7 0 9 6
1.b.	Pohľadávky z obchodného styku v rámci podielovej účasti okrem pohľadávok voči prepojeným účtovným jednotkám (311A, 312A, 313A, 314A, 315A, 31XA) - /391A/	56			



Ozna- čenie a	STRANA AKTÍV b	Číslo riadku c	Bežné účtovné obdobie		Bezprostredne predchádzajúce účtovné obdobie	
			1	Brutto - časť 1	Netto 2	Netto 3
				Korekcia - časť 2		
1.c.	Ostatné pohľadávky z obchodného styku (311A, 312A, 313A, 314A, 315A, 31XA) - /391A/	57	6 6 7 7 8 4 1	6 5 1 6 5 9 4		
			1 6 1 2 4 7		7 2 2 2 8 4 8	
2.	Čistá hodnota zákazky (316A)	58				
3.	Ostatné pohľadávky voči prepojeným účtovným jednotkám (351A) - /391A/	59				
4.	Ostatné pohľadávky v rámci podielovej účasti okrem pohľa- dávok voči prepojeným účtovným jednotkám (351A) - /391A/	60				
5.	Pohľadávky voči spoločníkom, členom a združeniu (354A, 355A, 358A, 35XA, 398A) - /391A/	61				
6.	Sociálne poistenie (336A) - /391A/	62				
7.	Daňové pohľadávky a dotácie (341, 342, 343, 345, 346, 347) - /391A/	63	1 2 2 9 2 2	5 0 5 1 0		
			7 2 4 1 2		5 6 1 3 5	
8.	Pohľadávky z derivátových operácií (373A, 376A)	64				
9.	Iné pohľadávky (335A, 33XA, 371A, 374A, 375A, 378A) - /391A/	65	9 1 6 4	9 1 6 4		
					8 3 3 7	
B.IV.	Krátkodobý finančný majetok súčet (r. 67 až r. 70)	66				
B.IV.1.	Krátkodobý finančný majetok v prepoje- ných účtovných jednotkách (251A, 253A, 256A, 257A, 25XA) - /291A, 29XA/	67				
2.	Krátkodobý finančný majetok bez krátkodobé- ho finančného majetku v prepojených účtov- ných jednotkách (251A, 253A, 256A, 257A, 25XA) - /291A, 29XA/	68				
3.	Vlastné akcie a vlastné obchodné podieľy (252)	69				
4.	Obstarávaný krátkodobý finančný majetok (259, 314A) - /291A/	70				



Ozna- čenie a	STRANA AKTÍV b	Číslo riadku c	Bežné účtovné obdobie		Bezprostredne predchádzajúce účtovné obdobie	
			1	Brutto - časť 1	Netto 2	Netto 3
				Korekcia - časť 2		
B.V.	Finančné účty r. 72 + r. 73	71	2 5 9 7 0 4	2 5 9 7 0 4		
					1 0 1 5 6 3	
B.V.1.	Peniaze (211, 213, 21X)	72	2 0 7 4	2 0 7 4		
					2 1 8 9	
2.	Účty v bankách (221A, 22X, +/- 261)	73	2 5 7 6 3 0	2 5 7 6 3 0		
					9 9 3 7 4	
C.	Časové rozlíšenie súčet (r. 75 až r. 78)	74	3 9 9 7 6 2	3 9 9 7 6 2		
					3 0 2 7 2 5	
C.1.	Náklady budúcich období dlhodobé (381A, 382A)	75	1 4 2 3 0 5	1 4 2 3 0 5		
					9 8 3 1 3	
2.	Náklady budúcich období krátkodobé (381A, 382A)	76	2 5 7 4 5 7	2 5 7 4 5 7		
					2 0 4 4 1 2	
3.	Príjmy budúcich období dlhodobé (385A)	77				
4.	Príjmy budúcich období krátkodobé (385A)	78				

Ozna- čenie a	STRANA PASÍV b	Číslo riadku c	Bežné účtovné obdobie 4	Bezprostredne predchádzajúce účtovné obdobie 5
	SPOLU VLASTNÉ IMANIE A ZÁVÄZKY r. 80 + r. 101 + r. 141	79	2 4 7 8 5 2 8 3	2 7 8 4 9 5 8 1
A.	Vlastné imanie r. 81 + r. 85 + r. 86 + r. 87 + r. 90 + r. 93 + r. 97 + r. 100	80	9 2 8 6 0 3 3	2 0 0 6 0 6 2
A.I.	Základné imanie súčet (r. 82 až r. 84)	81	1 9 0 0 0 0 0 0	1 9 0 0 0 0 0 0
A.I.1.	Základné imanie (411 alebo +/- 491)	82	1 9 0 0 0 0 0 0	1 9 0 0 0 0 0 0
2.	Zmena základného imania +/- 419	83		
3.	Pohľadávky za upísané vlastné imanie (/-/353)	84		
A.II.	Emissné ážio (412)	85		
A.III.	Ostatné kapitálové fondy (413)	86	1 3 0 0 0 0 0 0	
A.IV.	Zákonné rezervné fondy r. 88 + r. 89	87	1 3 4 7 2 7	1 3 4 7 2 7
A.IV.1.	Zákonný rezervný fond a nedeliteľný fond (417A, 418, 421A, 422)	88	1 3 4 7 2 7	1 3 4 7 2 7
2.	Rezervný fond na vlastné akcie a vlastné podieľy (417A, 421A)	89		



Označenie a	STRANA PASÍV b	Číslo riadku c	Bežné účtovné obdobie 4	Bezprostredne predchádzajúce účtovné obdobie 5
A.V.	Ostatné fondy zo zisku r. 91 + r. 92	90		
A.V.1.	Štatutárne fondy (423, 42X)	91		
2.	Ostatné fondy (427, 42X)	92		
A.VI.	Oceňovacie rozdiely z precenenia súčet (r. 94 až r. 96)	93		
A.VI.1.	Oceňovacie rozdiely z precenenia majetku a záväzkov (+/- 414)	94		
2.	Oceňovacie rozdiely z kapitálových účastí (+/- 415)	95		
3.	Oceňovacie rozdiely z precenenia pri zlúčení, splnutí a rozdelení (+/- 416)	96		
A.VII.	Výsledok hospodárenia minulých rokov r. 98 + r. 99	97	- 1 7 1 2 8 6 6 4	- 1 2 8 0 2 5 6 0
A.VII.1.	Nerozdelený zisk minulých rokov (428)	98	1 1 4 4 5 1 2	1 1 4 4 5 1 2
2.	Neuhradená strata minulých rokov (-/429)	99	- 1 8 2 7 3 1 7 6	- 1 3 9 4 7 0 7 2
A.VIII.	Výsledok hospodárenia za účtovné obdobie po zdanení /+/-/ r. 01 - (r. 81 + r. 85 + r. 86 + r. 87 + r. 90 + r. 93 + r. 97 + r. 101 + r. 141)	100	- 5 7 2 0 0 3 0	- 4 3 2 6 1 0 5
B.	Záväzky r. 102 + r. 118 + r. 121 + r. 122 + r. 136 + r. 139 + r. 140	101	1 5 4 9 9 2 5 0	2 5 8 4 3 5 1 9
B.I.	Dlhodobé záväzky súčet (r. 103 + r. 107 až r. 117)	102	3 7 4 2 3	1 9 2 3 6 3
B.I.1.	Dlhodobé záväzky z obchodného styku súčet (r. 104 až r. 106)	103	0	
1.a.	Záväzky z obchodného styku voči prepojeným účtovným jednotkám (321A, 475A, 476A)	104		
1.b.	Záväzky z obchodného styku v rámci podielovej účasti okrem záväzkov voči prepojeným účtovným jednotkám (321A, 475A, 476A)	105		
1.c.	Ostatné záväzky z obchodného styku (321A, 475A, 476A)	106		
2.	Čistá hodnota zákazky (316A)	107		
3.	Ostatné záväzky voči prepojeným účtovným jednotkám (471A, 47XA)	108		
4.	Ostatné záväzky v rámci podielovej účasti okrem záväzkov voči prepojeným účtovným jednotkám (471A, 47XA)	109		
5.	Ostatné dlhodobé záväzky (479A, 47XA)	110		
6.	Dlhodobé prijaté preddavky (475A)	111		
7.	Dlhodobé zmenky na úhradu (478A)	112		
8.	Vydané dlhopisy (473A/-/255A)	113		
9.	Záväzky zo sociálneho fondu (472)	114	7 1 4 9	1 1 5 0 6
10.	Iné dlhodobé záväzky (336A, 372A, 474A, 47XA)	115	3 0 2 7 4	1 8 0 8 5 7
11.	Dlhodobé záväzky z derivátových operácií (373A, 377A)	116		
12.	Odložený daňový záväzok (481A)	117		



Označenie a	STRANA PASÍV b	Číslo riadku c	Bežné účtovné obdobie 4	Bezprostredne predchádzajúce účtovné obdobie 5
B.II.	Dlhodobé rezervy r. 119 + r. 120	118		
B.II.1.	Zákonné rezervy (451A)	119		
2.	Ostatné rezervy (459A, 45XA)	120		
B.III.	Dlhodobé bankové úvery (461A, 46XA)	121	3 1 6 2 0 2 7	4 8 6 9 6 6 7
B.IV.	Krátkodobé záväzky súčet (r. 123 + r. 127 až r. 135)	122	1 0 4 1 9 2 4 7	1 2 0 0 0 7 9 0
B.IV.1.	Záväzky z obchodného styku súčet (r. 124 až r. 126)	123	5 5 3 4 5 3 2	6 8 5 8 8 0 1
1.a.	Záväzky z obchodného styku voči prepojeným účtovným jednotkám (321A, 322A, 324A, 325A, 326A, 32XA, 475A, 476A, 478A, 47XA)	124	2 2 2 0 5 5	4 5 4 2 3 9
1.b.	Záväzky z obchodného styku v rámci podielovej účasti okrem záväzkov voči prepojeným účtovným jednotkám (321A, 322A, 324A, 325A, 326A, 32XA, 475A, 476A, 478A, 47XA)	125		
1.c.	Ostatné záväzky z obchodného styku (321A, 322A, 324A, 325A, 326A, 32XA, 475A, 476A, 478A, 47XA)	126	5 3 1 2 4 7 7	6 4 0 4 5 6 2
2.	Čistá hodnota zákazky (316A)	127	7 1 5 3	
3.	Ostatné záväzky voči prepojeným účtovným jednotkám (361A, 36XA, 471A, 47XA)	128	4 1 5 2 6 6 0	4 2 5 1 5 7 6
4.	Ostatné záväzky v rámci podielovej účasti okrem záväzkov voči prepojeným účtovným jednotkám (361A, 36XA, 471A, 47XA)	129		
5.	Záväzky voči spoločníkom a združeniu (364, 365, 366, 367, 368, 398A, 478A, 479A)	130		
6.	Záväzky voči zamestnancom (331, 333, 33X, 479A)	131	3 1 3 2 7 7	3 4 8 8 5 3
7.	Záväzky zo sociálneho poistenia (336A)	132	1 9 9 7 7 3	2 2 4 6 3 7
8.	Daňové záväzky a dotácie (341, 342, 343, 345, 346, 347, 34X)	133	5 2 1 9 6	6 6 1 6 0
9.	Záväzky z derivátových operácií (373A, 377A)	134		
10.	Iné záväzky (372A, 379A, 474A, 475A, 479A, 47XA)	135	1 5 9 6 5 6	2 5 0 7 6 3
B.V.	Krátkodobé rezervy r. 137 + r. 138	136	1 5 9 1 1 3	5 4 8 5 9 2
B.V.1.	Zákonné rezervy (323A, 451A)	137	9 0 4 1 8	2 1 6 8 3 1
2.	Ostatné rezervy (323A, 32X, 459A, 45XA)	138	6 8 6 9 5	3 3 1 7 6 1
B.VI.	Bežné bankové úvery (221A, 231, 232, 23X, 461A, 46XA)	139	1 7 2 1 4 4 0	8 2 3 2 1 0 7
B.VII.	Krátkodobé finančné výpomoci (241, 249, 24X, 473A, I-/255A)	140		
C.	Časové rozlíšenie súčet (r. 142 až r. 145)	141		
C.1.	Výdavky budúcich období dlhodobé (383A)	142		
2.	Výdavky budúcich období krátkodobé (383A)	143		
3.	Výnosy budúcich období dlhodobé (384A)	144		
4.	Výnosy budúcich období krátkodobé (384A)	145		



Označenie a	Text b	Číslo riadku c	Skutočnosť	
			bežné účtovné obdobie 1	bezprostredne predchádzajúce účtovné obdobie 2
*	Čistý obrat (časť účt. tr. 6 podľa zákona)	01	3 0 1 5 8 2 5 6	3 5 5 6 8 1 1 8
**	Výnosy z hospodárskej činnosti spolu súčet (r. 03 až r. 09)	02	3 1 8 0 2 0 2 4	3 7 1 5 5 5 6 9
I.	Tržby z predaja tovaru (604, 607)	03	7 8 6 5 9 0	4 7 9 1 3 5
II.	Tržby z predaja vlastných výrobkov (601)	04	2 8 0 1 9 2 8 1	3 2 9 5 1 2 5 5
III.	Tržby z predaja služieb (602, 606)	05	1 3 5 2 3 8 5	2 1 3 7 7 2 8
IV.	Zmeny stavu vnútroorganizačných zásob (+/-) (účtová skupina 61)	06	- 1 3 9 6 6 3	1 2 1 7 5 8
V.	Aktívacia (účtová skupina 62)	07	4 1 6 7 7	
VI.	Tržby z predaja dlhodobého nehmotného majetku, dlhodobého hmotného majetku a materiálu (641, 642)	08	1 5 0 7 7 2 4	1 1 3 9 8 5 2
VII.	Ostatné výnosy z hospodárskej činnosti (644, 645, 646, 648, 655, 657)	09	2 3 4 0 3 0	3 2 5 8 4 1
**	Náklady na hospodársku činnosť spolu r. 11 + r. 12 + r. 13 + r. 14 + r. 15 + r. 20 + r. 21 + r. 24 + r. 25 + r. 26	10	3 6 9 5 4 6 9 9	4 0 9 4 2 6 1 9
A.	Náklady vynaložené na obstaranie predaného tovaru (504, 507)	11	7 6 2 3 7 6	4 5 1 7 4 2
B.	Spotreba materiálu, energie a ostatných neskladovateľných dodávok (501, 502, 503)	12	1 7 2 9 4 7 6 2	1 9 6 1 3 2 2 7
C.	Opravné položky k zásobám (+/-) (505)	13	2 9 1 0 5 4	3 5 1 8 5
D.	Služby (účtová skupina 51)	14	7 2 0 1 9 8 2	9 3 1 8 7 0 5
E.	Osobné náklady (r. 16 až r. 19)	15	7 2 0 3 8 0 5	8 0 0 6 0 7 6
E.1.	Mzdové náklady (521, 522)	16	5 2 4 7 3 9 7	5 8 5 2 2 2 3
2.	Odmeny členom orgánov spoločností a družstva (523)	17		
3.	Náklady na sociálne poistenie (524, 525, 526)	18	1 8 1 2 0 9 9	1 9 8 9 1 0 2
4.	Sociálne náklady (527, 528)	19	1 4 4 3 0 9	1 6 4 7 5 1
F.	Dane a poplatky (účtová skupina 53)	20	9 4 6 9 2	1 1 0 4 1 4
G.	Odpisy a opravné položky k dlhodobému nehmotnému majetku a dlhodobému hmotnému majetku (r. 22 + r. 23)	21	1 6 3 6 4 7 0	1 7 6 0 0 7 9
G.1.	Odpisy dlhodobého nehmotného majetku a dlhodobého hmotného majetku (551)	22	1 5 9 9 4 3 2	1 7 1 3 8 6 6
2.	Opravné položky k dlhodobému nehmotnému majetku a dlhodobému hmotnému majetku (+/-) (553)	23	3 7 0 3 8	4 6 2 1 3
H.	Zostatková cena predaného dlhodobého majetku a predaného materiálu (541, 542)	24	1 3 9 7 5 1 8	1 1 2 8 6 9 7
I.	Opravné položky k pohľadávkam (+/-) (547)	25	5 6 8 2 8	- 1 3 4 4
J.	Ostatné náklady na hospodársku činnosť (543, 544, 545, 546, 548, 549, 555, 557)	26	1 0 1 5 2 1 2	5 1 9 8 3 8
***	Výsledok hospodárenia z hospodárskej činnosti (+/-) (r. 02 - r. 10)	27	- 5 1 5 2 6 7 5	- 3 7 8 7 0 5 0



Označenie a	Text b	Číslo riadku c	Skutočnosť	
			bežné účtovné obdobie 1	bezprostredne predchádzajúce účtovné obdobie 2
*	Pridaná hodnota (r. 03 + r. 04 + r. 05 + r. 06 + r. 07) - (r. 11 + r. 12 + r. 13 + r. 14)	28	4 5 1 0 0 9 6	6 2 7 1 0 1 7
**	Výnosy z finančnej činnosti spolu r. 30 + r. 31 + r. 35 + r. 39 + r. 42 + r. 43 + r. 44	29	2 6 5	1 5 5 2
VIII.	Tržby z predaja cenných papierov a podielov (661)	30		
IX.	Výnosy z dlhodobého finančného majetku súčet (r. 32 až r. 34)	31		
IX.1.	Výnosy z cenných papierov a podielov od prepojených účtovných jednotiek (665A)	32		
2.	Výnosy z cenných papierov a podielov v podielovej účasti okrem výnosov prepojených účtovných jednotiek (665A)	33		
3.	Ostatné výnosy z cenných papierov a podielov (665A)	34		
X.	Výnosy z krátkodobého finančného majetku súčet (r. 36 až r. 38)	35		
X.1.	Výnosy z krátkodobého finančného majetku od prepojených účtovných jednotiek (666A)	36		
2.	Výnosy z krátkodobého finančného majetku v podielovej účasti okrem výnosov prepojených účtovných jednotiek (666A)	37		
3.	Ostatné výnosy z krátkodobého finančného majetku (666A)	38		
XI.	Výnosové úroky (r. 40 + r. 41)	39		5
XI.1.	Výnosové úroky od prepojených účtovných jednotiek (662A)	40		
2.	Ostatné výnosové úroky (662A)	41		5
XII.	Kurzové zisky (663)	42	1 5 5	1 3 7 8
XIII.	Výnosy z precenenia cenných papierov a výnosy z derivátových operácií (664, 667)	43		
XIV.	Ostatné výnosy z finančnej činnosti (668)	44	1 1 0	1 6 9
**	Náklady na finančnú činnosť spolu r. 46 + r. 47 + r. 48 + r. 49 + r. 52 + r. 53 + r. 54	45	5 6 7 6 2 0	5 3 7 7 2 6
K.	Predané cenné papiere a podiely (561)	46		
L.	Náklady na krátkodobý finančný majetok (566)	47		
M.	Opravné položky k finančnému majetku (+/-) (565)	48		
N.	Nákladové úroky (r. 50 + r. 51)	49	5 5 4 0 1 4	5 0 2 2 8 7
N.1.	Nákladové úroky pre prepojené účtovné jednotky (562A)	50	1 6 3 0 6 8	6 5 2 1 0
2.	Ostatné nákladové úroky (562A)	51	3 9 0 9 4 6	4 3 7 0 7 7
O.	Kurzové straty (563)	52	6 0 4	1 9 3 2
P.	Náklady na precenenie cenných papierov a náklady na derivátové operácie (564, 567)	53		2 8 1 0 2
Q.	Ostatné náklady na finančnú činnosť (568, 569)	54	1 3 0 0 2	5 4 0 5



Ozna- čenie a	Text b	Číslo riadku c	Skutočnosť	
			bežné účtovné obdobie 1	bezprostredne predchádzajúce účtovné obdobie 2
***	Výsledok hospodárenia z finančnej činnosti (+/-) (r. 29 - r. 45)	55	- 5 6 7 3 5 5	- 5 3 6 1 7 4
****	Výsledok hospodárenia za účtovné obdobie pred zdanením (+/-) (r. 27 + r. 55)	56	- 5 7 2 0 0 3 0	- 4 3 2 3 2 2 4
R.	Daň z príjmov (r. 58 + r. 59)	57		2 8 8 1
R.1.	Daň z príjmov splatná (591, 595)	58		2 8 8 1
2.	Daň z príjmov odložená (+/-) (592)	59		
S.	Prevod podielov na výsledku hospodárenia spoločníkom (+/- 596)	60		
****	Výsledok hospodárenia za účtovné obdobie po zdanení (+/-) (r. 56 - r. 57 - r. 60)	61	- 5 7 2 0 0 3 0	- 4 3 2 6 1 0 5

A. Informácie o účtovnej jednotke**1. Obchodné meno a sídlo Spoločnosti, dátum jej založenia a dátum jej vzniku:**

FREMACH TRNAVA, s.r.o
Belgická 2
917 01 Trnava

Spoločnosť FREMACH TRNAVA, s.r.o. (ďalej len Spoločnosť), bola založená 13. Februára 2006 a do obchodného registra bola zapísaná 24. Februára 2006 (Obchodný register Okresného súdu Trnava v Trnave, oddiel s.r.o., vložka 19153/T).

Spoločnosť mala v období od 24.02.2006 do 24.05.2006 obchodné meno IMPERA, s.r.o. a sídlila na ulici Grösslingova 4, 811 09 Bratislava. Od 22.06.2012 má Spoločnosť sídlo na Belgickej 2, 917 01 Trnava.

2. Hlavnými činnosťami Spoločnosti sú:

- výroba plastových komponentov pre automobilový a iný spotrebný priemysel
- kúpa tovaru na účely jeho predaja konečnému spotrebiteľovi (maloobchod)
- kúpa tovaru na účely jeho predaja iným prevádzkovateľom živnosti (veľkoobchod)
- sprostredkovateľská činnosť v rozsahu voľnej živnosti
- poskytovanie software - predaj hotových programov na základe zmluvy s autorom
- prenájom strojov, prístrojov, zariadení a dopravných prostriedkov
- prevádzkovanie a prenájom garáží, parkovacích a odstavných plôch pre motorové vozidlá - pre najmenej päť vozidiel patriacich iným osobám než majiteľovi alebo nájomcovi nehnuteľnosti, spojené s poskytovaním doplnkových služieb
- prenájom nehnuteľností spojený s poskytovaním iných než základných služieb - obstarávateľská činnosť
- obstarávateľská činnosť spojená so správou nehnuteľností
- tvarovanie kovov za studena
- sprostredkovanie obchodu a veľkoobchod so strojárskymi výrobkami, technologickými zariadeniami a strojmi
- výroba tovarov z plastov
- montáž a kompletizácia mechanických častí strojov a prístrojov
- maliarske a natieračské práce
- opravy vyhradených technických zariadení elektrických

3. Priemerný počet zamestnancov

Názov položky	Bežné účtovné obdobie	Bezprostredne predchádzajúce účtovné obdobie
Priemerný prepočítaný počet zamestnancov	333	376
Stav zamestnancov ku dňu, ku ktorému sa zostavuje účtovná závierka, z toho:	327	358
Počet vedúcich zamestnancov	13	13

4. Údaje o neobmedzenom ručení

Spoločnosť nie je neobmedzene ručiacim spoločníkom v iných spoločnostiach podľa §56 ods. 5 Obchodného zákonníka.

5. Právny dôvod na zostavenie účtovnej závierky

Účtovná závierka Spoločnosti k 31. decembru 2018 je zostavená ako riadna účtovná závierka podľa § 17 ods. 6 zákona NR SR č. 431/2002 Z. z. o účtovníctve, za účtovné obdobie od 1. januára 2018 do 31. decembra 2018. Porovnávacím účtovným obdobím je rok 2017 t.j. obdobie od 1.1.2017 do 31.12.2017.

6. Dátum schválenia účtovnej závierky

Účtovná závierka spoločnosti k 31. decembru 2017, t.j. za predchádzajúce účtovné obdobie, bola schválená valným zhromaždením spoločnosti dňa 22. mája 2018.

C. Informácie o konsolidovanom celku

Spoločnosť sa zahŕňa do konsolidovanej účtovnej závierky spoločnosti FREMACH INTERNATIONAL N.V., Industrielaan 1, Diepenbeek 3590, Belgicko a táto sa zahŕňa do konsolidovanej účtovnej závierky spoločnosti ELEX. Konsolidované účtovné závierky je možné dostať priamo v sídle uvedených spoločností.

Jej materská spoločnosť INTERNATIONAL N.V., Belgicko vlastní 100% podiel v Spoločnosti a zostavuje svoju konsolidovanú účtovnú závierku podľa IFRS v znení prijatom Európskou úniou.

D., E. Informácie o účtovných metódach a všeobecných účtovných zásadách**(a) Východiská pre zostavenie účtovnej závierky**

Spoločnosť uplatňuje účtovné princípy a postupy účtovania v súlade so zákonom o účtovníctve a s postupmi účtovania pre podnikateľov, ktoré platia v Slovenskej republike. Účtovníctvo sa vedie v peňažných jednotkách meny euro, t. j. v eurách.

Účtovná závierka bola zostavená za predpokladu nepretržitého trvania Spoločnosti (going concern).

Spoločnosť k 31. decembru 2018 dosiahla stratu vo výške 5 720 tis. EUR. Zároveň k tomuto dátumu krátkodobé záväzky spoločnosti prevyšujú krátkodobé aktíva o 1 773 tis. EUR. Eur. Jediný akcionár spoločnosti sa zaviazal, že poskytne spoločnosti potrebnú finančnú a inú podporu za účelom zabezpečenia činnosti spoločnosti a plnenia jej záväzkov, a to aspoň po dobu 12 mesiacov od dátumu účtovnej závierky. Preto bola účtovná závierka za rok 2018 spracovaná za predpokladu nepretržitého pokračovania činnosti účtovnej jednotky.

Účtovné metódy a všeobecné účtovné zásady boli účtovnou jednotkou konzistentne aplikované.

Účtovníctvo sa vedie na základe dodržania časovej a vecnej súvislosti nákladov a výnosov. Za základ sa berú všetky náklady a výnosy, ktoré sa vzťahujú na účtovné obdobie bez ohľadu na dátum ich platenia.

Pri oceňovaní majetku a záväzkov sa uplatňuje zásada opatrnosti, t. j. berú sa za základ všetky riziká, straty a zníženia hodnoty, ktoré sa týkajú majetku a záväzkov a sú známe ku dňu, ku ktorému sa zostavuje účtovná závierka.

Moment zaúčtovania výnosov. Výnosy sa účtujú pri splnení dodacích podmienok, nakoľko v tomto okamihu prechádzajú na odberateľa významné riziká a vlastnícke práva.

Dlhodobé a krátkodobé pohľadávky, záväzky, úvery a pôžičky. Pohľadávky a záväzky sa v súvahe vykazujú ako dlhodobé alebo krátkodobé podľa zostatkovej doby splatnosti ku dňu, ku ktorému sa zostavuje účtovná závierka. Časť dlhodobej pohľadávky a časť dlhodobého záväzku, ktorých splatnosť nie je dlhšia ako jeden rok odo dňa, ku ktorému sa zostavuje účtovná závierka, sa vykazuje v súvahe ako krátkodobá pohľadávka alebo krátkodobý záväzok.

Použitie odhadov. Zostavenie účtovnej závierky si vyžaduje, aby vedenie podniku vypracovalo odhady a predpoklady, ktoré majú vplyv na vykazované sumy aktív a pasív, uvedenie možných budúcich aktív a pasív k dátumu účtovnej závierky, ako aj na vykazovanú výšku výnosov a nákladov počas roka. Skutočné výsledky sa môžu od takýchto odhadov líšiť.

(b) Spôsob ocenenia jednotlivých zložiek majetku a záväzkov

Pri obstaraní majetku sa uplatňuje princíp obstarávacích cien (t. j. historických cien). Ocenenie jednotlivých položiek majetku a záväzkov je takéto:

1. Dlhodobý hmotný a nehmotný majetok:

Dlhodobý majetok nakupovaný sa oceňuje obstarávacou cenou, ktorá zahŕňa cenu obstarania a náklady súvisiace s obstaraním (clo, prepravu, montáž, poistné a pod.). Súčasťou obstarávacej ceny nie sú úroky z cudzích zdrojov ani realizované kurzové rozdiely, ktoré vznikli do momentu uvedenia dlhodobého majetku do používania.

Odpisy dlhodobého nehmotného majetku vychádzajú z predpokladanej doby jeho používania a predpokladaného priebehu jeho opotrebenia. Odpisovať sa začína mesiacom uvedenia dlhodobého majetku do používania. Drobný dlhodobý nehmotný majetok, ktorého obstarávacia cena (resp. vlastné náklady) je 2 400 EUR a nižšia, sa odpisuje do nákladov.

	Predpokladaná doba používania	Metóda odpisovania	Ročná odpisová sadzba v %
Softvér	3	Lineárna	33,33
Oceneniteľné práva (licencia)	5	Lineárna	20
Drobný dlhodobý nehmotný majetok	Rôzna	Jednorazový odpis	100

Odpisy dlhodobého hmotného majetku sú stanovené vychádzajú z predpokladanej doby jeho používania a predpokladaného priebehu jeho opotrebovania. Odpisovať sa začína mesiacom uvedenia dlhodobého majetku do používania. Drobný dlhodobý hmotný majetok, ktorého obstarávacia cena (resp. vlastné náklady) je 1 700 EUR a nižšia, sa odpisuje do nákladov. Pozemky sa neodpisujú.

Predpokladaná doba používania, metóda odpisovania a odpisová sadzba dlhodobého majetku zaradeného v roku 2015 a skôr sú uvedené v nasledujúcej tabuľke:

	Predpokladaná doba používania	Metóda odpisovania	Ročná odpisová sadzba v %
Stavby	30	Lineárna	3,33
Stroje, prístroje a zariadenia	3 – 12	Lineárna	33,33 – 8,33
Dopravné prostriedky	4	Lineárna	25
Leasing	4 – 12	Lineárna	25 – 8,33
Drobný dlhodobý hmotný majetok	Rôzna	Jednorazový odpis	100

2. Zásoby:

Nakupované zásoby sa oceňujú obstarávacou cenou. Ďalšie náklady súvisiace s obstaraním ako clo, preprava, poistné, provízie, skonto a pod. sa účtujú ako oceňovacie rozdiely k nakupovaným zásobám.

Všetky oceňovacie rozdiely k nakupovaným zásobám sa rozpúšťajú do spotreby mesačne, a to nasledovným spôsobom:

$(PS\ OR + \text{prírastok}\ OR / PS\ \text{zásob} + \text{prírastok}\ \text{zásob}) * \text{spotreba}\ \text{materiálu}$

Zásoby vytvorené vlastnou činnosťou sú ocenené vlastnými nákladmi, ktorými sa rozumejú náklady podľa plánovaných kalkulácií, ktoré sú stanovené v konkrétnych technických, technologických, ekonomických a organizačných podmienkach určených technickou prípravou výroby na uskutočňovanie výkonov.

Čistá realizačná hodnota je predpokladaná predajná cena znížená o predpokladané náklady na ich dokončenie a o predpokladané náklady súvisiace s ich predajom.

Zníženie hodnoty zásob sa upravuje vytvorením opravnej položky.

3. Zákazková výroba:

Zákazková výroba sa vykazuje použitím metódy stupňa dokončenia zákazky (angl. percentage-of-completion-method).

4. Pohľadávky:

Pohľadávky sa pri ich vzniku oceňujú ich menovitou hodnotou. Postúpené pohľadávky a pohľadávky nadobudnuté vkladom do základného imania sa oceňujú obstarávacou cenou vrátane nákladov súvisiacich s obstaraním. Toto ocenenie sa znižuje o pochybné a nevyžiteľné pohľadávky.

5. Peňažné prostriedky a ceniny:

Peňažné prostriedky a ceniny sa oceňujú ich menovitou hodnotou. Zníženie hodnoty sa vyjadruje opravnou položkou.

6. Náklady budúcich období a príjmy budúcich období:

Náklady budúcich období a príjmy budúcich období sa vykazujú vo výške, ktorá je potrebná na dodržanie zásady vecnej a časovej súvislosti s účtovným obdobím.

7. Závázky:

Závázky pri ich vzniku sa oceňujú menovitou hodnotou. Závázky pri ich prevzatí sa oceňujú obstarávacou cenou. Ak sa pri inventarizácii zistí, že suma záväzkov je iná ako ich výška v účtovníctve, uvedú sa záväzky v účtovníctve a v účtovnej závierke v tomto zistenom ocenení.

8. Rezervy:

Rezervy sú záväzky s neurčitým časovým vymedzením alebo výškou, tvoria sa na krytie známych rizík alebo strát z podnikania. Oceňujú sa v očakávanej výške záväzku. Ku dňu účtovnej závierky sa posudzuje ich výška a opodstatnenosť.

9. Výdavky budúcich období a výnosy budúcich období:

Výdavky budúcich období a výnosy budúcich období sa vykazujú vo výške, ktorá je potrebná na dodržanie zásady vecnej a časovej súvislosti s účtovným obdobím.

10. Prenajatý majetok a majetok obstaraný na základe zmluvy o kúpe prenajatej veci:

Finančný prenájom (s kúpnu opciou; bez kúpnej opcie je považovaný za operatívny prenájom). Majetok prenajatý na základe zmluvy vykazuje ako svoj majetok jeho nájomca, nie vlastník.

Operatívny lízing: Majetok prenajatý na základe zmluvy operatívneho lízingu vykazuje ako svoj majetok jeho vlastník, nie nájomca.

11. Daň z príjmov splatná:

Podľa slovenského zákona o daniach z príjmov sa splatné dane z príjmov určujú z účtovného zisku pri sadzbe 21 %, po úpravách o niektoré položky na daňové účely.

Slovenské daňové právo je relatívne mladé s nedostatkom existujúcich precedensov a podlieha neustálym novelizáciám. Nakoľko existujú rôzne interpretácie daňových zákonov a predpisov pri ich uplatňovaní pri rôznych typoch transakcií, sumy vykázané v účtovnej závierke sa môžu neskôr zmeniť podľa konečného stanoviska daňových úradov.

12. Daň z príjmov odložená:

Odložené dane (odložená daňová pohľadávka a odložený daňový záväzok) sa vzťahujú na:

- dočasné rozdiely medzi účtovnou hodnotou majetku a účtovnou hodnotou záväzkov vykázanou v súvahe a ich daňovou základňou,
- možnosti umorovať daňovú stratu v budúcnosti, pod ktorou sa rozumie možnosť odpočítať daňovú stratu od základu dane v budúcnosti,
- možnosti previesť nevyužitú daňovú odpočty a iné daňové nároky do budúcich období.

Odložená daňová pohľadávka sa účtuje iba do takej výšky, do akej je pravdepodobné, že bude možné dočasné rozdiely vyrovnat' voči budúcemu základu dane. Pri výpočte odloženej dane sa použila sadzba dane z príjmov, o ktorej sa predpokladá, že bude platiť v čase vyrovnania odloženej dane. Od roku 2017 je daňová sadzba 21%.

Odložená daňová pohľadávka tvorená k transakciám, ktoré boli účtované cez vlastné imanie, je účtovaná tiež cez vlastné imanie.

13. Deriváty:

Deriváty sa oceňujú reálnou hodnotou. Spoločnosť vstúpila do swapových transakcií. Keďže nespĺňajú kritériá pre klasifikáciu ako zabezpečovací derivát podľa §16 Postupov účtovania MF/27262/2011-75, tieto boli klasifikované ako deriváty určené na obchodovanie na neverejnom trhu. Zmeny reálnych hodnôt derivátov určených na obchodovanie na neverejnom trhu sa účtujú bez vplyvu na výsledok hospodárenia, priamo do vlastného imania.

14. Prepočet údajov v cudzích menách na slovenskú menu:

Majetok a záväzky vyjadrené v cudzej mene sa ku dňu uskutočnenia účtovného prípadu prepočítavajú na menu euro referenčným výmenným kurzom určeným a vyhláseným Európskou centrálnou bankou alebo Národnou bankou Slovenska v deň predchádzajúci dňu uskutočnenia účtovného prípadu.

Majetok a záväzky vyjadrené v cudzej mene (okrem prijatých a poskytnutých preddavkov) sa ku dňu, ku ktorému sa zostavuje účtovná závierka prepočítavajú na menu euro referenčným výmenným kurzom určeným a vyhláseným Európskou centrálnou bankou alebo Národnou bankou Slovenska v deň, ku ktorému sa zostavuje účtovná závierka, a účtujú sa s vplyvom na výsledok hospodárenia.

Prijaté a poskytnuté preddavky v cudzej mene sa prepočítavajú na menu euro referenčným a výmenným kurzom určeným a vyhláseným Európskou centrálnou bankou alebo Národnou bankou Slovenska v deň predchádzajúci dňu uskutočnenia účtovného prípadu. Ku dňu, ku ktorému sa zostavuje účtovná závierka, sa na menu euro už neprepočítavajú.

15. Výnosy:

Tržby za vlastné výkony a tovar neobsahujú daň z pridanej hodnoty. Sú tiež znížené o zľavy a zrážky (rabaty, bonusy, skontá, dobropisy a pod.) bez ohľadu na to, či zákazník mal vopred na zľavu nárok, alebo či ide o dodatočne uznanú zľavu.

16. Opravy minulých období

Spoločnosť počas roku 2018 neúčtovala o opravách chýb minulých období.

F. Informácie o údajoch na strane aktív súvahy**1. Dlhodobý nehmotný majetok a dlhodobý hmotný majetok**

Prehľad o pohybe dlhodobého nehmotného majetku a dlhodobého hmotného majetku od 1. januára 2018 do 31. decembra 2018 a za porovnateľné obdobie od 1. januára 2017 do 31. decembra 2017.

Software spoločnosti v obstarávacej cene vo výške 374 261 EUR je tvorený prevažne DCI a EDI a EXACT softwarom. Obstaranie v hodnote 600 Eur počas roka 2018 predstavovalo upgrade už existujúceho softvéru.

1.1. Pohyby na účtoch dlhodobého nehmotného majetku, oprávok a zostatkovej ceny

Tabuľka č.1

Dlhodobý nehmotný majetok	Bežné účtovné obdobie							Spolu
	Aktivované náklady na vývoj	Softvér	Oceniteľné práva	Goodwill	Ostatný DNM	Obstarávaný DNM	Poskytnuté preddavky na DNM	
a	b	c	d	e	f	g	h	i
Prvotné ocenenie								
Stav na začiatku účtovného obdobia	0	374 261	0	0	0	3 140	0	377 401
Prírastky	0	0	0	0	0	600	0	600
Úbytky	0		0	0	0	0	0	0
Presuny	0		0	0	0	0	0	0
Stav na konci účtovného obdobia	0	374 261	0	0	0	3 740	0	378 001
Oprávk								
Stav na začiatku účtovného obdobia	0	362 922	0	0	0	0	0	362 922
Prírastky	0	6 270	0	0	0	0	0	6 270
Úbytky	0	0	0	0	0	0	0	0
Stav na konci účtovného obdobia	0	369 192	0	0	0	0	0	369 192
Opravné položky								
Stav na začiatku účtovného obdobia	0	0	0	0	0	0	0	0
Prírastky	0	0	0	0	0	0	0	0
Úbytky	0	0	0	0	0	0	0	0
Stav na konci účtovného obdobia	0	0	0	0	0	0	0	0
Zostatková hodnota								
Stav na začiatku účtovného obdobia	0	11 339	0	0	0	3 140	0	14 479
Stav na konci účtovného obdobia	0	5 069	0	0	0	3 740	0	8 809

Tabuľka č.2

Dlhodobý nehmotný majetok	Bezprostredne predchádzajúce účtovné obdobie							
	Aktivované náklady na vývoj	Softvér	Oceniteľné práva	Goodwill	Ostatný DNM	Obstarávaný DNM	Poskytnuté preddavky na DNM	Spolu
a	b	c	d	e	f	g	h	i
Prvotné ocenenie								
Stav na začiatku účtovného obdobia	0	371 511	0	0	0	0	0	371 511
Prírastky	0	2 750	0	0	0	3 140	0	5 890
Úbytky	0	0	0	0	0	0	0	0
Presuny	0	0	0	0	0	0	0	0
Stav na konci účtovného obdobia	0	374 261	0	0	0	3 140	0	377 401
Oprávky								
Stav na začiatku účtovného obdobia	0	350 010	0	0	0	0	0	350 010
Prírastky	0	12 912	0	0	0	0	0	12 912
Úbytky	0	0	0	0	0	0	0	0
Stav na konci účtovného obdobia	0	362 922	0	0	0	0	0	362 922
Opravné položky								
Stav na začiatku účtovného obdobia	0	0	0	0	0	0	0	0
Prírastky	0	0	0	0	0	0	0	0
Úbytky	0	0	0	0	0	0	0	0
Stav na konci účtovného obdobia	0	0	0	0	0	0	0	0
Zostatková hodnota								
Stav na začiatku účtovného obdobia	0	21 501	0	0	0	0	0	21 501
Stav na konci účtovného obdobia	0	11 339	0	0	0	3 140	0	14 479

Tabuľka č.3

Dlhodobý nehmotný majetok	Hodnota za bežné účtovné obdobie
Dlhodobý nehmotný majetok, na ktorý je zriadené záložné právo	-

1.2. Pohyby na účtoch dlhodobého hmotného majetku, oprávok a zostatkovej ceny

Tabuľka č. 1

Dlhodobý hmotný majetok	Bežné účtovné obdobie								
	Pozemky	Stavby	Samostatné hnutelné veci a súbory hnutelných vecí	Pestovateľské celky trvalých porastov	Základné stádo a ťažné zvieratá	Ostatný DHM	Obstarávaný DHM	Poskytnuté preddavky na DHM	Spolu
a	b	c	d	e	f	gg	h	i	j
Prvotné ocenenie									
Stav na začiatku účtovného obdobia	2 199 801	10 632 032	21 080 754	0	0	0	203 727	0	34 116 314
Prírastky	0	0	137 275	0	0	0	385 837	252 960	776 072
Úbytky	0	0	851 155	0	0	0	0	0	851 155
Presuny	0	0	13 583	0	0	0	-13 583	0	0
Stav na konci účtovného obdobia	2 199 801	10 632 032	20 380 457	0	0	0	575 981	252 960	34 041 231
Oprávky									
Stav na začiatku účtovného obdobia	0	2 034 639	18 215 268	0	0	0	0	0	20 249 907
Prírastky	0	358 035	1 229 674	0	0	0	0	0	1 587 709
Úbytky	0	0	850 408	0	0	0	0	0	850 408
Presuny	0	0	0	0	0	0	0	0	0
Stav na konci účtovného obdobia	0	2 392 674	18 594 534	0	0	0	0	0	20 987 208
Opravné položky									
Stav na začiatku účt. obdobia	0	0	45 873	0	0	0	1 686	0	47 559
Prírastky	0	0	36 699	0	0	0	339	0	37 038
Úbytky	0	0	0	0	0	0	0	0	0
Stav na konci účt. obdobia	0	0	82 572	0	0	0	2 025	0	84 597
Zostatková hodnota									
Stav na začiatku účtovného obdobia	2 199 801	8 597 393	2 819 613	0	0	0	202 041	0	13 818 848
Stav na konci účtovného obdobia	2 199 801	8 239 358	1 703 351	0	0	0	573 956	252 960	12 969 426

Tabuľka č.2

Bezprostredne predchádzajúce účtovné obdobie

Dlhodobý hmotný majetok	Bezprostredne predchádzajúce účtovné obdobie								
	Pozemky	Stavby	Samostatné hnutelné veci a súbory hnutelných vecí	Pestovateľské celky trvalých porastov	Základné stádo a ťažné zvieratá	Ostatný DHM	Obstarávaný DHM	Poskytnuté preddavky na DHM	Spolu
a	b	c	D	e	f	g	h	i	j
Prvotné ocenenie									
Stav na začiatku účtovného obdobia	2 199 801	10 632 032	21 175 024	0	0	0	183 494	0	34 190 351
Prírastky	0	0	105 307	0	0	0	20 233	0	125 540
Úbytky	0	0	199 577	0	0	0	0	0	199 577
Presuny	0	0	0	0	0	0	0	0	0
Stav na konci účtovného obdobia	2 199 801	10 632 032	21 080 754	0	0	0	203 727	0	34 116 314
Oprávky									
Stav na začiatku účtovného obdobia	0	1 676 604	17 071 925	0	0	0	0	0	18 748 529
Prírastky	0	358 035	1 342 920	0	0	0	0	0	1 700 955
Úbytky	0	0	199 577	0	0	0	0	0	199 577
Presuny	0	0	0	0	0	0	0	0	0
Stav na konci účtovného obdobia	0	2 034 639	18 215 268	0	0	0	0	0	20 249 907
Opravné položky									
Stav na začiatku účt. obdobia	0	0	0	0	0	0	1 346	0	1 346
Prírastky	0	0	45 873	0	0	0	340	0	46 213
Úbytky	0	0	0	0	0	0	0	0	0
Stav na konci účt. obdobia	0	0	45 873	0	0	0	1 686	0	47 559
Zostatková hodnota									
Stav na začiatku účtovného obdobia	2 199 801	8 955 428	4 103 099	0	0	0	182 148	0	15 440 476
Stav na konci účtovného obdobia	2 199 801	8 597 393	2 819 613	0	0	0	202 041	0	13 818 848

Tabuľka č.3

Dlhodobý hmotný majetok	Hodnota za bežné účtovné obdobie
Dlhodobý hmotný majetok, na ktorý je zriadené záložné právo	10 379 720 EUR
Dlhodobý hmotný majetok, pri ktorom má účtovná jednotka obmedzené právo s ním nakladať	-

Spoločnosť má zabezpečený úver v Slovenskej sporiteľni záložným právom na hmotný majetok (nehnuteľnosť) v sume 10 739 720 EUR.

1.3. Spôsob a výška poistenia dlhodobého nehmotného majetku, dlhodobého hmotného majetku a dlhodobého finančného majetku

Spoločnosť má poistené budovy a stroje v celkovej výške 17 000 000 EUR.

Spôsob a výška poistenia dlhodobého nehmotného majetku a dlhodobého hmotného majetku		
Majetok	Poistenie	Poistná suma
Budovy	19 264,71	10 000 000
Stroje a zariadenia	13 485,29	7 000 000

2. Zásoby

2.1. Prehľad o opravných položkách podľa jednotlivých súvahových položiek

Tabuľka č. 1

Zásoby	Bežné účtovné obdobie				
	Stav OP na začiatku účtovného obdobia	Tvorba OP	Zúčtovanie OP z dôvodu zániku opodstatnenosti	Zúčtovanie OP z dôvodu vyradenia majetku z účtovníctva	Stav OP na konci účtovného obdobia
a	b	c	d	e	f
Materiál	495 626	256 911	0	117 508	635 029
Nedokončená výroba a polotovary vlastnej výroby	209 733		89 724		120 009
Výrobky	341 726		84 938		256 788
Zvieratá	0		0		0
Tovar	401	34 144	0		34 545
Nehuteľnosť na predaj	0		0		0
Poskytnuté preddavky na zásoby	0		0		0
Zásoby spolu	1 047 486	291 055	174 662	117 508	1 046 371

Podľa interných pravidiel skupiny Fremach tvorila spoločnosť v roku 2018 opravnú položku k málo obrátkovým zásobám, pri ktorých nedošlo k pohybu minimálne 12 mesiacov a k zásobám, ktoré boli identifikovné ako zásoby so problematickou kvalitou.

2.2. Spôsob a výška poistenia zásob

Spoločnosť má poistené zásoby v celkovej výške 3 500 000 EUR.

2.3. Zákazková výroba a zákazková výstavba nehnuteľnosti určenej na predaj

Výnosy zo zákazkovej výroby boli stanovené na základe ceny dohodnutej v zmluve a vykázané v bežnom účtovnom období podľa stupňa dokončenia zákazky. Stupeň dokončenia zákazky sa zistí na základe stavu vykonanej práce – ukončených operácií. Spoločnosť účtuje o 60% výnosov a nákladov na zákazkovú výrobu pri FOT – prvej vzorke a o ďalších 40% pri SOP – začatí sériovej výroby. Do výpočtu sa zahrnujú pomerou časťou len tie náklady, ktoré zodpovedajú už vykonanej práci.

Tabuľka č. 1

Názov položky	Za bežné účtovné obdobie	Za bezprostredne predchádzajúce účtovné obdobie	Sumár od začiatku zákazkovej výroby až do konca bežného účtovného obdobia
a	b	c	d
Výnosy zo zákazkovej výroby	46 686	103 352	46 686
Náklady na zákazkovú výrobu	29 922	2 938	29 922
Hrubý zisk / hrubá strata	16 764	100 414	16 764

Tabuľka č. 2

Hodnota zákazkovej výroby	Za bežné účtovné obdobie	Sumár od začiatku zákazkovej výroby až do konca bežného účtovného obdobia
a	b	c
Vyfakturované nároky za vykonanú prácu na zákazkovej výrobe	46 686	46 686
Úprava nárokov podľa stupňa dokončenia alebo metódou nulového zisku	0	0
Suma prijatých preddávok	0	0
Suma zadržanej platby	0	0

3. Pohľadávky

Spoločnosť tvorila v roku 2018 opravnú položku k pohľadávkam po lehote splatnosti viac ako 90 dní vo výške 25% z hodnoty pohľadávky, z pohľadávok po lehote splatnosti viac ako 180 dní vo výške 50% z hodnoty pohľadávok, z pohľadávok po lehote splatnosti viac ako 270 dní 75% z hodnoty pohľadávky a z pohľadávok po lehote viac ako rok 100% z hodnoty pohľadávky. Zároveň pri tvorbe opravnej položky bol uplatnený individuálny prístup ku klientovi a jednotlivjej pohľadávke, ktorý bol pri tvorbe patrične zohľadnený. Spoločnosť tiež tvorila opravnú položku k sporným pohľadávkam, ktoré neboli pri inventarizácii k 31.12.2018 potvrdené odberateľmi. Spoločnosť netvorila opravnú položku na pohľadávky, ktoré boli uhradené na začiatku roka 2019. Spôsob tvorby opravných položiek bol konzistentný so spôsobom aplikovaným v predchádzajúcom účtovnom období. Spoločnosť v súlade s internou smernicou netvorí opravné položky na pohľadávky voči podnikom v skupine.

3.1. Opravné položky k pohľadávkam

Pohľadávky	Bežné účtovné obdobie				
	Stav OP na začiatku účtovného obdobia	Tvorba OP	Zúčtovanie OP z dôvodu zániku opodstatnenosti	Zúčtovanie OP z dôvodu vyradenia majetku z účtovníctva	Stav OP na konci účtovného obdobia
a	b	c	d	e	f
Pohľadávky z obchodného styku	126 688	34 559	0	0	161 247
Pohľadávky voči dcérskej a materskej účtovnej jednotke	0	0	0	0	0
Ostatné pohľadávky v rámci kons. celku	0	0	0	0	0
Pohľadávky voči spoločnikom, členom a združeniu	0	0	0	0	0
Iné pohľadávky	72 412	0	0	0	72 412
Pohľadávky spolu	199 100	34 559	0	0	233 659

3.2. Veková štruktúra pohľadávok

Veková štruktúra pohľadávok za bežné obdobie je uvedená v nasledujúcich tabuľkách:

Tabuľka č.1

Názov položky	V lehote splatnosti	Po lehote splatnosti	Pohľadávky spolu
a	b	c	d
Dlhodobé pohľadávky			
Pohľadávky z obchodného styku	0	0	0
Pohľadávky voči dcérskej účtovnej jednotke a materskej účtovnej jednotke	0	0	0
Ostatné pohľadávky v rámci konsolidovaného celku	0	0	0
Ostatné pohľadávky z obchodného styku	0	0	0
Pohľadávky voči spoločníkom, členom a združeniu	0	0	0
Iné pohľadávky	1 759	0	1 759
Odložená daňová pohľadávka	1 135 780	0	1 135 780
Dlhodobé pohľadávky spolu	1 137 539	0	1 137 539
Krátkodobé pohľadávky			
	V lehote splatnosti	Po lehote splatnosti	Pohľadávky spolu
Pohľadávky z obchodného styku voči prepojeným účtovným jednotkám	239 776	0	239 776
Pohľadávky z obchodného styku – ostatné/externé	5 319 152	1 358 689	6 677 841
Čistá hodnota zákazky	0	0	0
Ostatné pohľadávky v rámci konsolidovaného celku	0	0	0
Pohľadávky voči spoločníkom, členom a združeniu	0	0	0
Sociálne poistenie	0	0	0
Daňové pohľadávky a dotácie	19 068	103 854	122 922
Iné pohľadávky	9 164	0	9 164
Krátkodobé pohľadávky spolu	5 587 160	1 462 543	7 049 703

Suma pohľadávok je uvedená v brutto hodnotách bez odpočítanej opravnej položky.

3.3. Pohľadávky zabezpečené záložným právom alebo inou formou zabezpečenia

Opis predmetu záložného práva	Bežné účtovné obdobie	
	Hodnota predmetu	Hodnota pohľadávky
Pohľadávky kryté záložným právom alebo inou formou zabezpečenia	-	-
Hodnota pohľadávok, na ktoré sa zriadilo záložné právo	-	-
Hodnota pohľadávok, pri ktorých je obmedzené právo s nimi nakladať	-	-

3.4. Odložená daňová pohľadávka

Názov položky	Bežné účtovné obdobie	Bezprostredne predchádzajúce účtovné obdobie
Dočasné rozdiely medzi účtovnou hodnotou majetku a daňovou základňou, z toho:	7 788 862	4 238 009
Odpočítateľné	7 788 862	4 238 009
Zdaniteľné		
Dočasné rozdiely medzi účtovnou hodnotou záväzkov a daňovou základňou, z toho:	433 204	443 745
Odpočítateľné	433 204	443 745
Zdaniteľné		
Možnosť umorovať daňovú stratu v budúcnosti	4 819 105	2 441 993
Možnosť previesť nevyužitú daňovú odpočty	-	-
Sadzba dane z príjmov (v %)	21	21
Odložená daňová pohľadávka	2 738 646	1 495 987
Uplatnená (vykázaná) daňová pohľadávka	1 135 780	1 135 780
Zaúčtovaná do nákladov	-	-
Zaúčtovaná do vlastného imania	-	(8 901)

Dočasné rozdiely medzi účtovnou hodnotou majetku a jeho daňovou základňou vznikajú najmä z rozdielných zostatkových cien dlhodobého majetku a opravných položiek k pohľadávkam a zásobám.

Dočasné rozdiely medzi účtovnou hodnotou záväzkov a ich daňovou základňou vznikajú najmä z odpočítateľných dočasných rozdielov v budúcnosti pozostávajúcich z hodnoty záväzkov daňovo uznateľných až po zaplatení a rezerv.

V roku 2018 spoločnosť neúčtovala o zvýšení odloženej daňovej pohľadávky, nakoľko zhodnotila, že nie je pravdepodobné, že si ju bude môcť v budúcnosti v plnej miere uplatniť.

Vykázaná odložená daňová pohľadávka zodpovedá rozdielu medzi účtovnou a daňovou hodnotou dlhodobého majetku, pri ktorej je predpoklad, že bude v budúcnosti umorená.

4. Finančné účty

Štruktúra finančných účtov

Ako finančné účty sú vykázané peniaze v pokladnici, ceniny a účty v bankách. Účtami v bankách môže Spoločnosť voľne disponovať.

Tabuľka č. 1

Názov položky	Bežné účtovné obdobie	Bezprostredne predchádzajúce účtovné obdobie
Pokladnica, ceniny	2 074	2 189
Bežné bankové účty	257 630	19 374
Bankové účty termínované		
Peniaze na ceste		80 000
Spolu	259 704	101 563

Spoločnosť vykazuje finančné prostriedky na bankovom účte vo výške 257 630 EUR.

Spoločnosť má zabezpečený úver v Slovenskej sporiteľni záložným právom na finančné prostriedky uložené v tejto banke. K 31.12.2018 predstavovali finančné účty Spoločnosti uložené v Slovenskej sporiteľni hodnotu 178 298 EUR.

5. Významné položky časového rozlišení na strane aktív

Prehľad položiek časového rozlišení je v nasledujúcej tabuľke:

Opis položky časového rozlišení	Bežné účtovné obdobie	Bezprostredne predchádzajúce účtovné obdobie
Náklady budúcich období dlhodobé, z toho:	142 305	98 313
Projektové náklady	130 830	94 753
Iné	11 475	3 560
Náklady budúcich období krátkodobé, z toho:	257 457	204 412
Projektové náklady	164 963	134 739
Iné	92 494	69 673
Príjmy budúcich období dlhodobé, z toho:	0	0
Príjmy budúcich období krátkodobé:	0	0

G. Informácie o údajoch na strane pasív súvahy

1. Informácie o vlastnom imaní

Rozsah upísaného základného imania je 19 000 000 EUR. Jediný spoločník Spoločnosti, FREMACH INTERNATIONAL N.V. rozhodol dňa 15. júla 2013 o zvýšení základného imania Spoločnosti o sumu 10 000 000 EUR z pôvodnej výšky základného imania 9 000 000 EUR na celkovú výšku základného imania 19 000 000 EUR. Navýšenie základného imania bolo zapísané do Obchodného registra dňa 7. Novembra 2013.

Zároveň, ku dňu 31.12.2018 jediný spoločník Spoločnosti, FREMACH INTERNATIONAL N.V. rozhodol o kapitalizácii svojho záväzku do ostatných kapitálových vkladov vo výške EUR 13 000 000.

Zákonný rezervný fond je vo výške 134 727 EUR. Nakoľko spoločnosť dosiahovala od roku 2017 účtovnú stratu, spoločnosť netvorila rezervný fond.

Ďalšie informácie o pohyboch vo vlastnom imaní sú uvedené v časti P.

1.1. Vysporiadanie účtovnej straty za rok 2017

Tabuľka č. 1

Názov položky	Bezprostredne predchádzajúce účtovné obdobie
Účtovná strata	4 326 105
Vysporiadanie účtovnej straty	Bežné účtovné obdobie
Prevod do zákonného rezervného fondu	
Prevod do štatutárnych a ostatných fondov	
Prevod do neuhradenej straty minulých období	4 326 105
Úhrada neuhradenej straty minulých období	
Výplata dividend	
Iné	
Spolu	4 326 105

2. Rezervy

Prehľad o rezervách je uvedený v nasledujúcich tabuľkách:

Tabuľka č.1

Názov položky	Bežné účtovné obdobie				
	Stav na začiatku účtovného obdobia	Tvorba	Použitie	Zrušenie	Stav na konci účtovného obdobia
a	b	c	d	e	F
Dlhodobé rezervy, z toho:	-	-	-	-	-
Krátkodobé rezervy, z toho:	548 592	159 113	548 592		159 113
Rezervy na nevyčerpanú dovolenku	160 379	66 877	160 379	-	66 877
Sociálne zabezpečenie k mzdám za dovolenku	56 452	23 541	56 452	-	23 541
Iné	321 821	58 185	321 821	-	58 185
Audit a daňové priznanie	9 940	10 510	9 940	-	10 510

Spoločnosť neúčtuje o žiadnych dlhodobých rezervách. Iné rezervy sa tvoria najmä na nevyfaktúrované dodávky.

Tabuľka č.2

Názov položky	Bezprostredne predchádzajúce účtovné obdobie				
	Stav na začiatku účtovného obdobia	Tvorba	Použitie	Zrušenie	Stav na konci účtovného obdobia
a	b	c	d	e	f
Dlhodobé rezervy, z toho:	-	-	-	-	-
Krátkodobé rezervy, z toho:	334 750	563 301	349 459		548 592
Mzdy na nevyčerpanú dovolenku	157 522	160 379	157 522	-	160 379
Sociálne zabezpečenie k mzdám za dovolenku	55 446	56 452	55 446	-	56 452
Iné	111 965	336 530	126 674	-	321 821
Audit a daňové priznanie	9 817	9 940	9 817	-	9 940

3. Závazky

Štruktúra záväzkov (okrem bankových úverov) podľa zostatkovej doby splatnosti je uvedená v nasledujúcej tabuľke:

Názov položky	Bežné účtovné obdobie	Bezprostredne predchádzajúce účtovné obdobie
Dlhodobé záväzky spolu	37 423	192 363
Záväzky so zostatkovou dobou splatnosti nad päť rokov	0	0
Záväzky so zostatkovou dobou splatnosti jeden rok až päť rokov	37 423	192 363
Krátkodobé záväzky spolu	10 419 247	12 000 790
Záväzky so zostatkovou dobou splatnosti do jedného roka vrátane	7 818 717	3 496 135
Záväzky po lehote splatnosti	2 600 530	8 504 655

Položka krátkodobých záväzkov pozostáva zo záväzkov z obchodného styku, nevyfakturovaných dodávok a ostatných záväzkov (voči zamestnancom a krátkodobej časti záväzkov z nájmu).

V dlhodobých záväzkoch za rok 2017 je evidovaná aj dlhodobá časť lízingu a záväzky zo sociálneho fondu. Významný pokles dlhodobých záväzkov bol spôsobený splátkami.

4. Sociálny fond

Tvorba a čerpanie sociálneho fondu v priebehu účtovného obdobia sú znázornené v nasledujúcej tabuľke:

Názov položky	Bežné účtovné obdobie	Bezprostredne predchádzajúce účtovné obdobie
Začiatkový stav sociálneho fondu	11 506	13 467
Tvorba sociálneho fondu na ťarchu nákladov	27 516	31 144
Tvorba sociálneho fondu zo zisku	-	-
Ostatná tvorba sociálneho fondu	-	-
Tvorba sociálneho fondu spolu	27 516	31 144
Čerpanie sociálneho fondu	31 873	- 33 105
Konečný zostatok sociálneho fondu	7 149	11 506

Sociálny fond sa tvoril podľa zákona o sociálnom fonde povinne na ťarchu nákladov. Spoločnosť čerpala v roku 2018 Sociálny fond podľa zákona o sociálnom fonde na sociálne, zdravotné, rekreačné a iné potreby zamestnancov.

5. Informácie o bankových úveroch

Štruktúra bankových úverov je uvedená v nasledujúcej tabuľke:

Tabuľka č. 1

Názov položky	Mena	Úrok p. a. v %	Dátum splatnosti	Suma istiny v príslušnej mene za bežné účtovné obdobie	Suma istiny v eurách za bežné účtovné obdobie	Suma istiny v príslušnej mene za bezprostredne predchádzajúce účtovné obdobie
a	b	c	d	e	f	g
Dlhodobé bankové úvery						
Bankový úver SLSP	EUR	2,99	30.9.2025	3 162 027	3 162 027	4 869 667
Krátkodobé bankové úvery						
Bankový úver SLSP – spl. do 1 roka	EUR	2,99	30.9.2025	1 721 440	1 721 440	721 440
Bankový úver Unicredit kontokorent	EUR	1 M EURIBOR+ 1,6%	mesačne (kontokorent)	0	0	7 509 905

Spoločnosť nespĺňa bankové kovenanty a preto je časť úveru, ktorú môže banka požadovať ako mimoriadnu splátku úveru vykázaná ako krátkodobá (1 mil. EUR) spolu s časťou úveru ktorá bude splatná v roku 2019 (721 440 EUR).

6. Deriváty

Tabuľka č. 1

Názov položky	Účtovná hodnota		Dohodnutá cena podkladového nástroja
	pohľadávky	záväzku	
a	b	c	d
Zabezpečovacie deriváty, z toho:	0	0	0
Swapová operácia (úrok)	0	0	0
Deriváty určené na obchodovanie, z toho:	0	0	0

Tabuľka č. 2

Názov položky	Bežné účtovné obdobie		Bezprostredne predchádzajúce účtovné obdobie	
	Zmena reálnej hodnoty (+/-) s vplyvom na		Zmena reálnej hodnoty (+/-) s vplyvom na	
	výsledok hospodárenia	vlastné imanie	výsledok hospodárenia	vlastné imanie
a	b	c	d	e
Deriváty určené na obchodovanie, z toho:	0	0	0	0
Zabezpečovacie deriváty, z toho:				
Swapová operácia	0	0	0	0

Spoločnosť neučtuje o derivátoch.

7. Majetok prenajatý formou finančného prenájmu

Názov položky	Bežné účtovné obdobie			Bezprostredne predchádzajúce účtovné obdobie		
	Splatnosť			Splatnosť		
	do jedného roka vrátane	od jedného roka do piatich rokov vrátane	viac ako päť rokov	do jedného roka vrátane	od jedného roka do piatich rokov vrátane	viac ako päť rokov
a	b	c	d	e	f	g
Istina	150 584	27 085	0	255 543	171 687	0
Finančný náklad	3 189	3 189	0	9 169	3 189	0
Spolu	153 773	30 274	0	264 712	174 876	0

H. Informácie o výnosoch

1. Tržby za vlastné výkony a tovar

Tržby za vlastné výkony a tovar podľa jednotlivých segmentov, t. j. podľa typov výrobkov a služieb, a podľa hlavných teritórií sú uvedené v nasledujúcom prehľade:

Oblasť odbytu	Výrobky		Tovar		Služby		Spolu	
	Bežné účtovné obdobie	Bezprostredne predchádzajúce účtovné obdobie	Bežné účtovné obdobie	Bezprostredne predchádzajúce účtovné obdobie	Bežné účtovné obdobie	Bezprostredne predchádzajúce účtovné obdobie	Bežné účtovné obdobie	Bezprostredne predchádzajúce účtovné obdobie
SR	274 678	9 171 961	79 175	18 203	134 383	72 347	488 236	9 262 511
Zahranicie	27 744 603	23 779 295	707 415	460 932	1 218 002	1 962 028	29 670 020	26 202 255
Spolu	28 019 281	32 951 255	786 590	479 135	1 352 385	2 034 376	30 158 256	35 464 766

2. Zmena stavu vnútroorganizačných zásob

Zmena stavu zásob vlastnej výroby vykázaná vo výkaze ziskov a strát je zníženie 140 tisíc EUR (v roku 2017 zvýšenie 122 tisíc EUR). Vychádzajúc zo súvahových položiek predstavuje zníženie 140 tisíc EUR (v roku 2017 zvýšenie 122 tisíc EUR), ako je znázornené v nasledujúcej tabuľke:

Názov položky	Bežné účtovné obdobie	Bezprostredne predchádzajúce účtovné obdobie		Zmena stavu vnútroorganizačných zásob	
	Konečný zostatok	Konečný zostatok	Začiatkový stav	Bežné účtovné obdobie	Bezprostredne predchádzajúce účtovné obdobie
a	b	c	d	e	f
Nedokončená výroba a polotovary vlastnej výroby	470 576	569 685	726 151	-99 109	-156 466
Výrobky	712 837	964 108	861 405	- 251 271	102 703
Zvieratá					
Spolu	1 183 413	1 533 793	1 587 556	-350 380	-53 763
Manká a škody				36 055	175 521
Reprezentačné					
Dary					
Oprava chýb minulých období					
Tvorba opravných položiek				174 662	
Iné					
Zmena stavu vnútroorganizačných zásob vo výkaze ziskov a strát				-139 663	121 758

Rozdiel medzi zmenou stavu zásob na súvahe a vo výkaze ziskov a strát je spôsobený účtovaním inventarizačných rozdielov a opravnou položkou.

3. Čistý obrat

Čistý obrat spoločnosti na účely zistenia povinnosti overenia individuálnej účtovnej závierky audítorom [§ 19 ods. 1 písm. a) zákona o účtovníctve] je uvedený v nasledujúcej tabuľke:

Názov položky	Bežné účtovné obdobie	Bezprostredne predchádzajúce účtovné obdobie
Tržby za vlastné výrobky	28 019 281	32 951 255
Tržby z predaja služieb	1 305 699	2 034 376
Tržby za tovar	786 590	479 135
Výnosy zo zákazky	46 686	103 352
Výnosy z nehnuteľnosti na predaj	-	-
Iné výnosy súvisiace s bežnou činnosťou	-	-
Čistý obrat celkom	30 158 256	35 568 118

4. Výnosy z hospodárskej činnosti, finančnej činnosti a mimoriadnej činnosti

Názov položky	Bežné účtovné obdobie	Bezprostredne predchádzajúce účtovné obdobie
Ostatné významné položky výnosov z hospodárskej činnosti, z toho:	234 030	325 841
Zmluvné pokuty a penále	249 260	21 604
Ostatné prevádzkové výnosy	-29 204	116 219
Rozpustenie záväzkov *	0	188 018
Postúpené a odpísané pohľadávky	13 974	0
Finančné výnosy, z toho:	265	1 552
Kurzové zisky	155	1 378
- kurzové zisky účtované ku dňu, ku ktorému sa zostavuje účtovná závierka	0	0
Úroky	0	5
Ostatné výnosy z finančnej činnosti	110	169
Výnosy, ktoré majú mimoriadny rozsah alebo výskyt:	0	0

*Spoločnosť v roku 2017 rozpustila záväzky v hodnote 188 tisíc, ktoré predstavovali nespárované nevyfakturované dodávky. Tieto zostatky spoločnosť evidovala od roku 2009.

I. Informácie o nákladoch**5. Informácie o nákladoch voči audítorovi, audítorskej spoločnosti a ostatných významných nákladoch**

Prehľad o nákladoch voči audítorovi, audítorskej spoločnosti je znázornený v nasledujúcej tabuľke:

Názov položky	Bežné účtovné obdobie	Bezprostredne predchádzajúce účtovné obdobie
Náklady voči audítorovi, audítorskej spoločnosti, z toho:	20 400	18 100
náklady za overenie individuálnej účtovnej závierky	11 400	11 100
iné uisťovacie audítorské služby		
súvisiace audítorské služby	1 500	1 500
daňové poradenstvo	7 500	5 500
ostatné neaudítorské služby		

Prehľad o nákladoch na poskytnuté služby, ostatných nákladoch na hospodársku činnosť, finančných a mimoriadnych nákladoch je znázornený v nasledujúcej tabuľke:

Názov položky	Bežné účtovné obdobie	Bezprostredne predchádzajúce účtovné obdobie
Ostatné významné položky nákladov za poskytnuté služby, z toho:	7 181 582	9 300 605
Subdodávateľské služby	352 905	526 441
Personálny lízing	2 048 197	2 582 952
Prepravné náklady	1 014 528	1 731 899
Služby kvality	736 575	1 471 183
Náklady na prenájom	167 879	90 960
Opravy	331 903	324 236
Poradenské a konzultačné služby	454 101	170 849
Ostatné prevádzkové náklady	223 525	243 387
IT služby	42 258	43 758
Administratívne služby	78 750	138 273
Služby manažmentu	1 131 350	1 504 814
Likvidácia odpadu	173 160	160 542
Projektové služby – modifikácia foriem	67 441	98 683
Ostatné	359 010	212 628
Významné položky ostatných nákladov z hospodárskej činnosti:	2 469 558	1 647 191
Zostatková cena predaného majetku a materiálu	1 397 518	1 128 697
Opravná položka k pohľadávkam	56 828	-1 344
<i>Ostatné, z toho:</i>	<i>1 015 212</i>	<i>519 838</i>
- Manká a škody	908 317	235 930
- Pokuty a penále	36 005	138 270
- Odpis pohľadávok	-1 095	-1 174
- Ostatné	71 985	146 812
Finančné náklady, z toho:	567 620	537 726
Úroky	554 014	502 287
Náklady na derivátové operácie	0	28 102
Ostatné	13 606	7 337
Osobné náklady, z toho:	7 203 805	8 006 076
Mzdy	5 247 397	5 852 223
Ostatné náklady na závislú činnosť	0	0
Sociálne poistenie	1 292 961	1 417 847
Zdravotné poistenie	519 138	571 255
Sociálne zabezpečenie	144 309	164 751
Mimoriadne náklady, z toho:	0	0

J. Informácie o daniach z príjmov

Sadzba dane z príjmov pre rok 2018 je 21 %. Spoločnosť nemala žiadne úľavy z daní.
Prevod od teoretickej dane z príjmov k vykázanej dani z príjmov je uvedený v nasledujúcej tabuľke:

Názov položky	Bežné účtovné obdobie			Bezprostredne predchádzajúce účtovné obdobie		
	Základ dane	Daň	Daň v %	Základ dane	Daň	Daň v %
a	b	c	d	e	f	g
Výsledok hospodárenia pred zdanením, z toho:	5 720 030			-4 323 225		
teoretická daň	X	-1 201 206	21%	x	-951 110	21%
Daňovo neuznané náklady	3 905 531	820 162	-14%	3 896 650	818 297	-19%
Výnosy nepodliehajúce dani	1 482 546	-311 335	5%	1 245 862	-261 631	6%
Umorenie daňovej straty						
Spolu	0	0	x	0	0	x
Splatná daň z príjmov	x	0		x	2 880	
Dodatočné odvody dane	x	1		x	1	
Odložená daň z príjmov	x	0		x	0	
Celková daň z príjmov		0			2 881	

Spoločnosť dosiahla v tomto roku stratu, preto vykázaná daň z príjmu je 0 EUR. V dôsledku opatrnosti spoločnosť nevykázala zvýšenie odloženej daňovej pohľadávky.

Ďalšie informácie k odloženým daniam:

Názov položky	Bežné účtovné obdobie	Bezprostredne predchádzajúce účtovné obdobie
Suma odloženej daňovej pohľadávky účtovanej ako výnos vyplývajúca zo zmeny sadzby dane z príjmov		-
Suma odloženého daňového záväzku účtovaného ako náklad alebo výnos vyplývajúci zo zmeny sadzby dane z príjmov		-
Suma odloženej daňovej pohľadávky týkajúca sa umorenia daňovej straty, nevyužitých daňových odpočtov a iných nárokov, ako aj dočasných rozdielov predchádzajúcich účtovných období, ku ktorým sa v predchádzajúcich účtovných obdobiach odložená daňová pohľadávka neúčtovala		-
Suma odloženého daňového záväzku, ktorý vznikol z dôvodu neúčtovania tej časti odloženej daňovej pohľadávky v bežnom účtovnom období, o ktorej sa účtovalo v predchádzajúcich účtovných obdobiach		-
Suma neuplatneného umorenia daňovej straty, nevyužitých daňových odpočtov a iných nárokov a odpočítateľných dočasných rozdielov, ku ktorým nebola účtovaná odložená daňová pohľadávka	802 888	1 345 201
Suma odloženej dani z príjmov, ktorá sa vzťahuje na položky účtované priamo na účty vlastného imania bez účtovania na účty nákladov a výnosov		0

K. Informácie o údajoch na podsúvahových účtoch**Najatý a prenajatý majetok**

Spoločnosť mala počas roka 2018 v nájme (operatívny leasing) 4 automobilov.

1. Podsúvahové položky

Názov položky	Bežné účtovné obdobie	Bezprostredne predchádzajúce účtovné obdobie
Prenajatý majetok		
Majetok v nájme (operatívny prenájom)	57 054	84 939
Majetok prijatý do úschovy		
Pohľadávky z derivátov		
Závazky z opcí derivátov		
Odpísané pohľadávky		
Pohľadávky z leasingu		
Závazky z leasingu		
Iné položky		

L. Informácie o iných aktívach a iných pasívach**1. Podmienенý záväzok**

Vzhľadom na to, že mnohé oblasti daňového práva doteraz neboli dostatočne overené praxou, existuje neistota v tom, ako ich budú daňové orgány aplikovať. Mieru tejto neistoty nie je možné kvantifikovať a zanikne až potom, keď budú k dispozícii právne precedensy, prípadne oficiálne interpretácie príslušných úradov.

Podľa súčasných slovenských predpisov má spoločnosť povinnosť vyplatiť zamestnancom pri odchode do starobného dôchodku odchodné vo výške priemerného mesačného zárobku. Vzhľadom na vek zamestnancov spoločnosť odhadla, že výška takéhoto záväzku nie je významná. Účtovné výkazy neobsahujú žiadnu úpravu z tohto titulu.

M. Údaje o príjmoch a výhodách členov štatutárnych, dozorných a iných orgánov spoločnosti

Účtovná jednotka sa v rokoch 2018 a 2017 rozhodla nevykazovať príjmy a výhody členov štatutárnych, dozorných a iných orgánov spoločnosti, pretože tieto údaje by umožnili identifikáciu finančnej situácie konkrétneho člena štatutárneho orgánu, dozorného orgánu alebo iného orgánu účtovnej jednotky.

N. Informácie o ekonomických vzťahoch účtovnej jednotky a spriaznených osôb

Zhrnutie transakcií so spriaznenými osobami uskutočnených počas roka 2018 je v dole uvedenej tabuľke:

Ostatný nákup	Bežné účtovné obdobie	Bezprostredne predchádzajúce obdobie
Fremach Izegem	24 141	13 646
Fremach Morava	35 182	47 246
Fremach International – materská spoločnosť	1 226 534	1 529 489
Fremach Dieppe	0	37 733

Nákup materiálu	Bežné účtovné obdobie	Bezprostredne prechádzajúce obdobie
FREMACH GmbH	77 881	88 477
Fremach International N.V.	1 278 565	958 964
Fremach Izegem NV	4 297	507 122
Fremach Morava s.r.o.	409 338	408 942

Predaj	Bežné účtovné obdobie	Bezprostredne prechádzajúce obdobie
Fremach Plastics	0	0
Fremach International – materská spoločnosť	1 395 742	1 774 067
Fremach GmbH	315 917	114 358
Fremach Izegem	19 387	1 077 545
Fremach Morava	2 407 2673	2 178 633

Finančné	Bežné účtovné obdobie	Bezprostredne prechádzajúce obdobie
Fremach Financial Services	163 068	65 210

Vybrané aktíva a pasíva vyplývajúce z transakcií so spriaznenými osobami sú uvedené v nasledujúcom prehľade:
Tabuľka č. 2

	31. 12. 2018	31. 12. 2017
Pohľadávky z obchodného styku, z toho:	239 530	517 096
<i>Fremach International N.V.</i>	124 719	261 918
<i>FREMACH MORAVA s.r.o.</i>	89 374	154 977
<i>FREMACH GmbH</i>	24 634	98 894
<i>Fremach Izegem NV</i>	803	1 307
<i>Fremach Plastics NV</i>	0	0
<i>Fremach Financial Services N.V.</i>	0	0
Ostatné pohľadávky v rámci konsolidovaného celku, z toho:	0	0
<i>Fremach Financials Services N.V.</i>	0	0
Spolu aktíva	239 530	517 096
Ostatné záväzky v rámci konsolidovaného celku, z toho:	4 152 660	4 251 576
<i>Fremach Financials Services N.V.</i>	4 152 660	4 251 576
Záväzky z obchodného styku, z toho:	0	454 239
<i>Fremach International N.V.</i>	192 037	154 856
<i>FREMACH MORAVA s.r.o.</i>	17 446	40 661
<i>FREMACH GmbH</i>	5 192	89 284
<i>Fremach Izegem NV</i>	0	120 329
<i>Fremach Dieppe</i>	0	2 276
<i>Fremach Financials Services N.V.</i>	8 047	46 833
<i>Fremach Plastics N.V.</i>	0	0
Spolu pasíva	4 375 382	4 705 815

O. Informácie o skutočnostiach, ktoré nastali po dni, ku ktorému sa zostavuje účtovná závierka, do dňa zostavenia účtovnej závierky

Po 31. decembri 2018 nenastali žiadne udalosti, ktoré majú významný vplyv na verné zobrazenie skutočností, ktoré sú predmetom účtovníctva.

P. Informácie o vlastnom imaní

Prehľad o pohybe vlastného imania v priebehu účtovného obdobia je uvedený v nasledujúcej tabuľke:

Tabuľka č. 1

Položka vlastného imania	Bežné účtovné obdobie				
	Stav na začiatku účtovného obdobia	Prírastky	Úbytky	Presuny	Stav na konci účtovného obdobia
a	b	c	d	e	f
Základné imanie	19 000 000				19 000 000
Vlastné akcie a vlastné obchodné podiely					
Zmena základného imania					
Pohľadávky za upísané vlastné imanie					
Emisné ážio					
Ostatné kapitálové fondy		13 000 000			13 000 000
Zákonný rezervný fond (nedeliteľný fond) z kapitálových vkladov					
Oceňovacie rozdiely z precenenia majetku a záväzkov					
Oceňovacie rozdiely z kapitálových účastí					
Oceňovacie rozdiely z precenenia pri zlúčení, splynutí a rozdelení					
Zákonný rezervný fond	134 727				134 727
Nedeliteľný fond					
Štatutárne fondy a ostatné fondy					
Nerozdelený zisk minulých rokov	1 144 512				1 144 512
Neuhradená strata minulých rokov	-13 947 072			-4 326 105	-18 273 176
Výsledok hospodárenia bežného účtovného obdobia	-4 326 105	-5 720 030		4 326 105	-5 720 030
Vyplatené dividendy					
Ostatné položky vlastného imania					
Účet 591 - Vlastné imanie fyzickej osoby - podnikateľa					
Súčet	2 006 062	7 279 970		0	9 286 033

Prehľad o pohybe vlastného imania v priebehu bezprostredne predchádzajúceho účtovného obdobia je uvedený v nasledujúcej tabuľke:

Tabuľka č. 2

Položka vlastného imania	Bezprostredne predchádzajúce účtovné obdobie				Stav na konci účtovného obdobia
	Stav na začiatku účtovného obdobia	Prírastky	Úbytky	Presuny	
a	b	c	d	e	f
Základné imanie	19 000 000				19 000 000
Vlastné akcie a vlastné obchodné podiely					
Zmena základného imania					
Pohľadávky za upísané vlastné imanie					
Emisné ážio					
Ostatné kapitálové fondy					
Zákonný rezervný fond (nedeliteľný fond) z kapitálových vkladov					
Oceňovacie rozdiely z precenenia majetku a záväzkov	-33 439		33 439		0
Oceňovacie rozdiely z kapitálových účastí					
Oceňovacie rozdiely z precenenia pri zlúčení, splynutí a rozdelení					
Zákonný rezervný fond	134 727				134 727
Nedeliteľný fond					
Štatutárne fondy a ostatné fondy					
Nerozdelený zisk minulých rokov	1 144 511				1 144 511
Neuhradená strata minulých rokov	-12 570 912			-1 376 160	-13 947 072
Výsledok hospodárenia bežného účtovného obdobia	-1 376 160	-4 326 105		1 376 160	-4 326 105
Vyplatené dividendy					
Ostatné položky vlastného imania					
Účet 591 - Vlastné imanie fyzickej osoby - podnikateľa					
Súčet	6 298 675	-4 323 225	33 439	0	2 006 062

R. Prehľad peňažných tokov k 31. decembru 2018

Štruktúra peňažných prostriedkov a peňažných ekvivalentov:

Položka	Účet	2018	2017
Peniaze	211	576	782
Ceniny	213	1 498	1 407
Účty v bankách	221	257 630	19 374
Peniaze na ceste	261	0	80 000
Spolu		259 704	101 563

Peňažné prostriedky

Peňažnými prostriedkami (angl. cash) sa rozumejú peňažné hotovosti, ekvivalenty peňažných hotovostí, peňažné prostriedky na bežných účtoch v bankách, kontokorentný účet a časť zostatku účtu 261-Peniaze na ceste, ktorý sa viaže na prevod medzi bežným účtom a pokladnicou alebo medzi dvoma bankovými účtami.

Peňažné ekvivalenty

Peňažnými ekvivalentmi (angl. cash equivalents) sa rozumie krátkodobý finančný majetok zameniteľný za vopred známu sumu peňažných prostriedkov, pri ktorom nie je riziko výraznej zmeny jeho hodnoty v najbližších troch mesiacoch odo dňa, ku ktorému sa zostavuje účtovná závierka, napríklad termínované vklady na bankových účtoch, ktoré sú uložené najviac na trojmesačnú výpovednú lehotu, likvidné cenné papiere určené na obchodovanie, prioritné akcie obstarané účtovnou jednotkou, ktoré sú splatné do troch mesiacov odo dňa, ku ktorému sa zostavuje účtovná závierka.

Spoločnosť použila pre vykazovanie peňažných tokov z prevádzkovej činnosti nepriamu metódu.

S. Prehľad peňažných tokov pri použití nepriamej metódy

		Bežné účtovné obdobie	Bezprostredne predchádzajúce e účtovné obdobie
		(EUR)	(EUR)
Z/S	Hospodársky výsledok z bežnej činnosti pred zdanením daňou z príjmov PO	(5 720 030)	858 793
A.1.	Nepeňažné operácie ovplyvňujúce hospodársky výsledok z bežnej činnosti	1 622 941	279 896
A.1.1.	Odpisy dlhodobého hmotného majetku	1 593 162	325 347
	Amortizácia dlhodobého nehmotného majetku	6 270	2 518
A.1.2.	Zostatková hodnota dlhodobého nehmotného a hmotného majetku účtovaná pri vyradení (s výnimkou predaja)		
A.1.3.	Odpis pohľadávok		
A.1.4.	Zmena stavu dlhodobých rezerv	(389 479)	92 214
A.1.5.	Zmena stavu opravných položiek	3 594	
A.1.6.	Zmena stavu položiek časového rozlíšenia nákladov a výnosov	(97 037)	(6 150)
A.1.7.	Dividendy a iné podiely na zisku účtované do výnosov		
A.1.8.	Úroky účtované do nákladov	554 014	
A.1.9.	Úroky účtované do výnosov		(122 593)
A.1.10.	Kurzový zisk vyčíslený k peňažným prostriedkom a peňažným ekvivalentom ku dňu účt. závierky		
A.1.11.	Kurzová strata vyčíslená k peňažným prostriedkom a peňažným ekvivalentom ku dňu účt. závierky		
A.1.12.	Výsledok z predaja dlhodobého majetku s výnimkou majetku, ktorý sa považuje za peňažný ekvivalent	(47 583)	(11 440)
A.1.13.	Ostatné položky nepeňažného charakteru		
A.2.	Vplyv zmien stavu pracovného kapitálu	13 759 519	198 162
A.2.1.	Zmena stavu pohľadávok z prevádzkovej činnosti	1 025 811	299 852
A.2.2.	Zmena stavu záväzkov z prevádzkovej činnosti	11 258 811	(101 690)
A.2.3.	Zmena stavu zásob	1 474 897	
A.2.4.	Zmena stavu krátkodobého finančného majetku s výnimkou majetku, ktorý je súčasťou peň. prostriedkov		
A.3.	Prijaté úroky, s výnimkou tých, ktoré sa začleňujú do investičných činností		
A.4.	Výdavky na zaplatené úroky, s výnimkou tých, ktoré sa začleňujú do finančných činností	(554 014)	
A.5.	Príjmy z dividend a iných podielov na zisku, s výnimkou tých, ktoré sa začleňujú do investičných činností		
A.6.	Výdavky na vyplatené dividendy a iné podiely na zisku, s výnimkou tých, ktoré sa začleňujú do fin.činností		
A.7.	Výdavky na daň z príjmov účtovnej jednotky, s výnimkou tých, ktoré sa začleňujú do inv. alebo fin.činností	(2 880)	(2 880)
A.8.	Príjmy mimoriadneho charakteru vzťahujúce sa na prevádzkovú činnosť		

A.9.	Výdavky mimoriadneho charakteru vzťahujúce sa na prevádzkovú činnosť		
A.	Čisté peňažné toky z prevádzkovej činnosti	9 105 536	1 333 971
B.1.	Výdavky na obstaranie dlhodobého nehmotného majetku	(600)	
B.2.	Výdavky na obstaranie dlhodobého hmotného majetku	(612 694)	(319 100)
B.3.	Výdavky na obstaranie dlhodobých cenných papierov a podielov v iných účtovných jednotkách		
B.4.	Príjmy z predaja dlhodobého nehmotného majetku		
B.5.	Príjmy z predaja dlhodobého hmotného majetku	47 583	13 164
B.6.	Príjmy z predaja dlhodobých cenných papierov a podielov v iných účtovných jednotkách		
B.7.	Výdavky na dlhodobé pôžičky poskytnuté účtovnou jednotkou inej účtovnej jednotke v skupine		(1 925 885)
B.8.	Príjmy zo splácania dlhodobých pôžičiek poskytnutých účtovnou jednotkou inej účtovnej jednotke v skupine		
B.9.	Výdavky na dlhodobé pôžičky poskytnuté účtovnou jednotkou tretím osobám		
B.10.	Príjmy zo splácania dlhodobých pôžičiek poskytnutých účtovnou jednotkou tretím osobám		
B.11.	Príjmy z prenájmu súboru hnutel'ného a nehnuteľného majetku používaného a odpisovaného nájomcom		
B.12.	Prijaté úroky, s výnimkou tých, ktoré sa začleňujú do prevádzkových činností		122 593
B.13.	Príjmy z dividend a iných podielov na zisku, s výnimkou tých, ktoré sa začleňujú do prevádzkových činností		
B.14.	Výdavky súvisiace s derivátmi s výnimkou, ak sú určené na predaj alebo na obchodovanie		
B.15.	Príjmy súvisiace s derivátmi s výnimkou, ak sú určené na predaj alebo na obchodovanie		
B.16.	Výdavky na daň z príjmov účtovnej jednotky, ak je ju možné začleniť do investičných činností		
B.17.	Príjmy mimoriadneho charakteru vzťahujúce sa na investičnú činnosť		
B.18.	Výdavky mimoriadneho charakteru vzťahujúce sa na investičnú činnosť		
B.19.	Ostatné príjmy vzťahujúce sa na investičnú činnosť		
B.20.	Ostatné výdavky vzťahujúce sa na investičnú činnosť		
B.	Čisté peňažné toky z investičnej činnosti	(565 711)	(2 109 228)
C.1.	Peňažné toky vo vlastnom imaní		
C.1.1.	Príjmy z upísaných akcií a obchodných podielov		
C.1.2.	Príjmy z ďalších vkladov do vlastného imania spoločníkmi alebo fyzickou osobou		
C.1.3.	Prijaté peňažné dary		
C.1.4.	Príjmy z úhrady straty spoločníkmi		
C.1.5.	Výdavky na obstaranie alebo spätné odkúpenie vlastných akcií a vlastných podielov		
C.1.6.	Výdavky spojené so znížením fondov vytvorených účtovnou jednotkou		
C.1.7.	Výdavky na vyplatenie podielu na vlastnom imaní spoločníkmi účtovnej jednotky a fyzickou osobou		
C.1.8.	Výdavky z iných dôvodov, ktoré súvisia so znížením vlastného imania		
C.2.	Peňažné toky vznikajúce z dlhodobých záväzkov a krátkodobých záväzkov z finančnej činnosti	(8 381 685)	(5 704)
C.2.1.	Príjmy z emisie dlhodobých cenných papierov		
C.2.2.	Výdavky na úhradu záväzkov z dlhodobých cenných papierov		
C.2.3.	Príjmy z úverov, ktoré účtovnej jednotke poskytla banka s výnimkou úverov poskytnutých na hlavnú činnosť		15 332
C.2.4.	Výdavky na splácanie úverov poskytnutých bankou s výnimkou úverov poskytnutých na hlavnú činnosť	(8 218 307)	(21 036)
C.2.5.	Príjmy z prijatých pôžičiek		
C.2.6.	Výdavky na splácanie pôžičiek		
C.2.7.	Výdavky na úhradu záväzkov z používania majetku, ktorý je predmetom zmluvy o kúpe prenajatej veci		

C.2.8.	Výdavky na úhradu záväzkov za prenájom súboru hnutel'ného/neh. majetku používaného a odpisovaného nájomcom		
C.2.9.	Príjmy z ostatných dlhodobých a krátkodobých záväzkov vyplývajúcich z finančnej činnosti	(163 378)	
C.2.10.	Výdavky na splácanie ostatných dlhodobých a krátkodobých záväzkov z finančnej činnosti		
C.3.	Výdavky na zaplatené úroky, s výnimkou tých, ktoré sa začleňujú do prevádzkových činností		
C.4.	Výdavky na vyplatené dividendy a iné podiely na zisku, s výnimkou tých, ktoré sa začleňujú do prev.činností		
C.5.	Výdavky súvisiace s derivátmi s výnimkou, ak sú určené na predaj alebo na obchodovanie alebo na inv.činnosť		
C.6.	Príjmy súvisiace s derivátmi s výnimkou, ak sú určené na predaj alebo na obchodovanie alebo na inv.činnosť		
C.7.	Výdavky na daň z príjmov účtovnej jednotky, ak ich možno začleniť do finančných činností		
C.8.	Príjmy mimoriadneho charakteru vzťahujúce sa na finančnú činnosť		
C.9.	Výdavky mimoriadneho charakteru vzťahujúce sa na finančnú činnosť		
C.	Čisté peňažné toky z finančnej činnosti	(8 381 685)	(5 704)
D.	Čisté zvýšenie alebo čisté zníženie peňažných prostriedkov	158 140	(780 961)
E.	Stav peňažných prostriedkov a peňažných ekvivalentov na začiatku účtovného obdobia	101 563	2 259 825
F.	Stav peňažných prostriedkov a peňažných ekvivalentov na konci účtovného obdobia	259 704	1 478 864
G.	Kurzové rozdiely vyčíslené k peňažným prostriedkom a peňažným ekvivalentom ku dňu účtovnej závierky	56 871	56 871
H.	Zostatok peňažných prostriedkov a peňažných ekvivalentov na konci účtovného obdobia	259 704	1 478 864