

*HELORO S.R.O., MEDENÁ 5, 811 02 BRATISLAVA*

# *Výročná správa*

## *HELORO s.r.o.*

**2020**



Výročná správa vyhotovená podľa § 20 zákona č.431/2002 Z.z. o účtovníctve  
v znení neskorších predpisov

## Obsah výročnej správy

|      |  |    |
|------|--|----|
| 1.   | Úvodné slovo konateľa spoločnosti.....   | 2  |
| 2.   | Základné údaje o spoločnosti.....  | 3  |
| 2.1. | Identifikačné údaje spoločnosti .....  | 5  |
| 2.2. | Predmet činnosti.....  | 6  |
| 2.3. | Štruktúra orgánov spoločnosti .....  | 8  |
| 2.4. | Audítor spoločnosti.....   | 8  |
| 3.   | Správa vedenia spoločnosti.....  | 8  |
| 3.1. | Vývoj štruktúry majetku a zdrojov jeho krytia .....  | 8  |
| 3.2. | Výnosy .....   | 11 |
| 3.3. | Náklady .....  | 12 |
| 3.4. | Výsledok hospodárenia .....  | 14 |
| 3.5. | Investície .....   | 14 |
| 3.6. | Ľudské zdroje .....  | 15 |
| 3.7. | Vplyv činnosti na životné prostredie.....  | 16 |
| 3.8. | Prehľad vybraných finančných ukazovateľov .....  | 16 |
| 3.9. | Ostatné informácie v zmysle zákona o účtovníctve .....   | 18 |
| 4.   | Rozdelenie výsledku hospodárenia minulých účtovných období a návrh na rozdelenie výsledku hospodárenia roku 2020 ..... | 19 |
| 5.   | Zámery ďalšieho rozvoja spoločnosti .....  | 20 |

### Prílohy k výročnej správe

Účtovná závierka za rok 2020

Správa audítora k účtovnej závierke za rok 2020

## 1. Úvodné slovo konateľa spoločnosti

Vážený obchodní partneri dámy a páni,

Predkladáme Vám výročnú správu HELORO s.r.o. za rok 2020, z ktorej sa dozviete základné údaje o činnosti našej spoločnosti v predmetnom roku vyjadrené ekonomickými ukazovateľmi, vrátane stručnej charakteristiky vykonaných opatrení smerujúcich na pozitívny budúci vývoj spoločnosti, ktorý je ovplyvnený požiadavkami trhu, v súčasnej dobe naďalej aj pandémiou COVID-19 a na ktoré musíme primerane pružne reagovať.

Dovoľte mi, aby som využil túto príležitosť na poďakovanie sa vedeniu, ako aj všetkým zamestnancom spoločnosti za výkony v prospech spoločnosti, bez ktorých by nebolo možné dosiahnuť náročné ciele tak vo výrobe, ako v obchodných aktivitách.

Ďakujem tiež všetkým obchodným partnerom a klientom, za ich dôveru a priazeň, ktorú prejavili na všetkých stupňoch spolupráce a obchodných vzťahov.

V Bratislave, dňa 25.05.2021

Ing. Tomáš Potásch  
konateľ spoločnosti

## 2. Základné údaje o spoločnosti

Spoločnosť bola založená v roku 1992. Od svojho založenia si spoločnosť relatívne stabilne udržiava svoje postavenie vo svojej oblasti spôsobenia.



Výrobnú činnosť spoločnosti tvorí výroba tepelných, chladových, hlukových izolácií z polyetylénovej (PE) peny POLIFOAM s uzavretou bunkovou štruktúrou. Tieto výrobky spoločnosť dodáva tak na tuzemský ako aj na zahraničný trh ( Maďarsko, Rumunsko , Česká republika, od roku 2015 Taliansko). Tepelnoizolačné materiály sú certifikované podľa harmonizovanej normy EN 14313 a od 1.8.2012 sú výrobky vyrábané a označované CE štítkami v zhode s touto normou. Spoločnosť je zástupcom nadnárodnej firmy POLIFOAM na Slovensku a v Českej republike a zahŕňa predaj a odborné poradenstvo v oblasti divízie Business Unit Insulation. Spoločnosť POLIFOAM patrí do Nemeckej skupiny TROCELLEN Group.



V oblasti energetických systémov sa spoločnosť zaoberá odborným poradenstvom, projektovou dokumentáciou, uvedením energetických zariadení do prevádzky ako aj údržbou a servisom týchto zariadení.



V roku 2015 sme rozšírili svoju činnosť o prevádzku v Bratislave na **CHLADENIE a VZDUCHOTECHNIKU**, ktorá zabezpečuje komplexnú oblasť pre projektovanie, dodávku a montáž, ako aj servis pre:



- Klimatizačné stroje a zariadenia
- Klimatizácie pre kancelárske a bytové priestory (split)
- Komerčné rekuperačné jednotky
- Tepelné čerpadlá
- Čerpadlá
- Fan coily
- Vzduchové clony
- Vzduchotechnické jednotky a potrubia
- Ventilátory



Najvýznamnejšiu časť príjmov však tvorí značkový predaj a servis motorových vozidiel značky Škoda o ktorú v roku 2013 spoločnosť rozšírila svoje spôsobenie v prevádzke v Komárne.

## 2.1. Identifikačné údaje spoločnosti

|                     |  |
|---------------------|--|
| Obchodné meno       | HELORO s.r.o.  |
| IČO                 | 31 413 391   |
| DIČ                 | 2021027525   |
| IČ DPH              | SK2021027525   |
| Adresa sídla        | Medená 5, 811 02 Bratislava  |
| Obchodný register   | Obchodný register Okresného súdu Bratislava, Oddiel: Sro., Vložka číslo: 37167/B |
| Konateľ spoločnosti | Ing. Jozef Konczer   |
| Konateľ spoločnosti | Ing. Tomáš Potásch   |
| Dátum vzniku        | 06.05.1992   |
| Základné imanie     | 6 640 EUR  |
| Telefón :           | +421 35 7703 009<br>-421 35 7740 862 – Autosalón ŠKODA Komárno                   |

## 2.2. Predmet činnosti

1. Inžiniersko-poradenská činnosť v stavebníctve a v oblasti strojárstva, prevádzkovanie stavebno-montážnych a stavebno-údržbárskych prác, montáž a údržba strešných a iných železných konštrukcií, zateplovanie budov, izolačné práce
2. Montáž a údržba strojov, strojných a technologických zariadení, meracej a regulačnej techniky, TV antén, satelitných zariadení a káblových TV rozvodov
3. Sprostredkovanie obchodu a obchodná činnosť so stavebným materiálom, stavebnými polotovarmi, strojmi a strojnými zariadeniami, hutným a spojovacím materiálom, dopravnými prostriedkami a autosúčiastkami, pneumatikami, bicyklami, výrobkami zo skla, porcelánu a keramiky, textilom a bytovým textilom, odevami, obuvou, drogistickým tovarom, kozmetikou, nábytkom a bytovými doplnkami, koženou galantériou, spotrebnou elektronikou, fotokino potrebami, optickými prístrojmi, originálne balenými požívatinami, nápojmi, tabakovými výrobkami hračkami, športovými potrebami časopismi, knihami a novinami
4. Zahranično-obchodná činnosť
5. Nákladná cestná doprava vozidlami s celkovou hmotnosťou do 3,5 t vrátane prípojného vozidla
6. Zásielkový predaj
7. Baliace činnosti
8. Výroba výrobkov z plastov
9. Sprostredkovateľská činnosť v oblasti služieb
10. Sprostredkovateľská činnosť v oblasti výroby
11. Správa a údržba bytového a nebytového fondu v rozsahu voľnej živnosti
12. Prenájom nehnuteľnosti spojený s poskytovaním iných než základných služieb spojených s prenájomom
13. Prenájom hnutelých vecí
14. Reklamné a marketingové služby
15. Opracovanie drevnej hmoty a výroba komponentov z dreva
16. Maloobchod a veľkoobchod s motorovými vozidlami s ojazdenými motorovými vozidlami, s náhradnými dielmi pre motorové vozidlá, s autodoplnkami, s motocyklami a náhradnými dielmi pre motocykle
17. Údržba motorových vozidiel bez zásahu do motorickej časti vozidla
18. Vykonávanie odťahovej služby
19. Maloobchod a veľkoobchod s pevnými, kvapalnými, plynými palivami s pohonnými látkami, s olejmi a mazivami
20. Diagnostika a opravy cestných motorových vozidiel
21. Opravy karosérií

22. Vykonávanie činnosti viazaného finančného agenta
23. Výlučný sprostredkovateľ poistenia
24. Výskum a vývoj v oblasti prírodných a technických vied
25. Vypracovanie dokumentácie a projektu jednoduchých stavieb, drobných stavieb a zmien týchto stavieb – technologickej časti
26. Inštalácia a opravy chladiarenských zariadení
27. Servis a údržba chladiacich a klimatizačných zariadení a tepelných čerpadiel s obsahom kontrolovanej látky
28. Kontrola úniku kontrolovaných látok zo zariadení
29. Zhodnotenie kontrolovaných látok a odber kontrolovaných látok vrátane plnenia tlakových nádob na plyny s obsahom kontrolovanej látky
30. Skladovanie
31. Prípravné práce k realizácii stavby
32. Uskutočňovanie stavieb a ich zmien
33. Dokončovacie stavebné práce pri realizácii exteriérov a interiérov
34. Stavebné cenárstvo
35. Podnikanie v oblasti nakladania s iným ako nebezpečným odpadom
36. Vodoinštalatérsstvo a kúrenárstvo
37. Montáž, rekonštrukcia a údržba vyhradených technických zariadení elektrických
38. Opravy vyhradených technických zariadení elektrických
39. Činnosť podnikateľských, organizačných a ekonomických poradcov
40. Poradenská činnosť v oblasti energetiky v rozsahu voľnej činnosti
41. Odborné prehliadky a odborné skúšky vyhradených technických zariadení elektrických
42. Odborné prehliadky a odborné skúšky vyhradených technických zariadení plynových
43. Oprava vyhradených technických zariadení plynových
44. Montáž, rekonštrukcia a údržba vyhradených technických zariadení plynových
45. Výkon činnosti energetického audítora
46. Poskytovanie energetickej služby s garantovanou úsporou energie
47. výroba technických zariadení elektrických v rozsahu E4-elektrický stroj, prístroj, rozvádzač, v objektoch A bez nebezpečenstva výbuchu
48. oprava vyhradených technických zariadení tlakových v rozsahu M-montáž do funkčného celku na mieste budúcej prevádzky
49. projektovanie a konštruovanie elektrických zariadení

### 2.3. Štruktúra orgánov spoločnosti

Štatutárnym orgánom spoločnosti HELORO s.r.o. sú konatelia spoločnosti, ktorý konajú samostatne. Spoločnosť nemá povinnosť ani dobrovoľne nezriadila dozornú radu. Činnosť spoločnosti upravuje Spoločenská zmluva.

### 2.4. Audítor spoločnosti

|                     |  |
|---------------------|--|
| Názov spoločnosti:  | PKF Slovensko s.r.o.                       |
| Zodpovedný audítor: | <b>Ing. Štefan Kardoš</b>                  |
| Adresa:             | Nábr.Sv.Cyrila 47, Prievidza 971 01        |
| Licencia :          | UDVA č.40                                  |
| Tel./fax:           | 02/58 28 27 11                             |
| E-mail:             | <a href="mailto:pkf@pkf.sk">pkf@pkf.sk</a> |

## 3. Správa vedenia spoločnosti

### 3.1. Vývoj štruktúry majetku a zdrojov jeho krytia

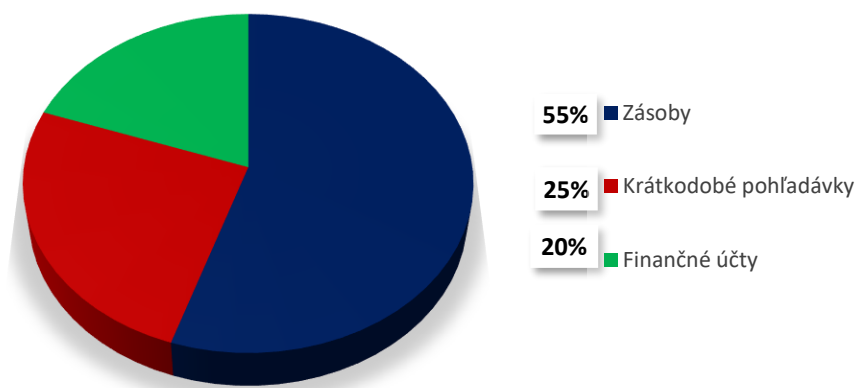
Tabuľka č.1 : Štruktúra majetku v eurách

| Uložovateľ/Rok            | 2018           |                | 2019           |                | Odchýlka<br>2019-2018 | 2020           |                | Odchýlka<br>2020-2019 |
|---------------------------|----------------|----------------|----------------|----------------|-----------------------|----------------|----------------|-----------------------|
|                           | v €            | v %            | v €            | v %            |                       | v €            | v %            |                       |
| Dlhodobý hmotný majetok   | 1085865        | 28,94%         | 1066949        | 22,85%         | -18916                | 1088062        | 21,80%         | 21113                 |
| Dlhodobý nehmotný majetok | 0              | 0,00%          | 0              | 0,00%          | 0                     | 14600          | 0,29%          | 14600                 |
| Dlhodobý finančný majetok | 143845         | 3,83%          | 102708         | 2,20%          | 0                     | 67239          | 1,35%          | -35469                |
| Neobežný majetok          | 1229710        | 32,78%         | 1169657        | 25,05%         | -60053                | 1169901        | 23,44%         | 244                   |
| Zásoby                    | 780320         | 20,80%         | 1730766        | 37,07%         | 950446                | 2093964        | 41,95%         | 363198                |
| Dlhodobé pohľadávky       | 0              | 0,00%          | 0              | 0,00%          | 0                     | 0              | 0,00%          | 0                     |
| Krátkodobé pohľadávky     | 852914         | 22,73%         | 960484         | 20,57%         | 107570                | 965806         | 19,35%         | 5322                  |
| Finančné účty             | 860034         | 22,92%         | 787318         | 16,86%         | -72716                | 742580         | 14,88%         | -44738                |
| <b>Obežný majetok</b>     | <b>2493268</b> | <b>66,46%</b>  | <b>3478568</b> | <b>74,50%</b>  | <b>985300</b>         | <b>3802350</b> | <b>76,18%</b>  | <b>323782</b>         |
| Časové rozlíšenie aktív   | 28720          | 0,77%          | 20969          | 0,45%          | -7751                 | 19095          | 0,38%          | -1874                 |
| <b>Aktíva CELKOM</b>      | <b>3751698</b> | <b>100,00%</b> | <b>4669194</b> | <b>100,00%</b> | <b>917496</b>         | <b>4991346</b> | <b>100,00%</b> | <b>322152</b>         |

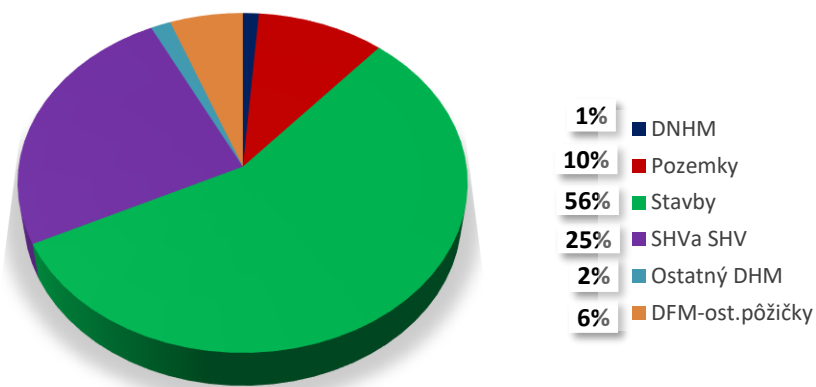
Oproti predchádzajúcemu účtovnému obdobiu sa aktíva spoločnosti zvýšili o 322 tis. € na 4 991 tis. €. Zásoby vo výške 2 094 tis. € sú oproti roku 2019 vyššie o 363 tis. €. Krátkodobý finančný majetok sa oproti predchádzajúcemu roku sa znížil o 45 tis. € na úroveň 743 tis. €. Dlhodobý hmotný majetok spoločnosti sa zvýšil o 21 tis.€.

K 31. decembru predstavujú krátkodobé pohľadávky hodnotu 966 tis. € , čo je o 0,56 % vyšší oproti predchádzajúcemu roku. Pohľadávky po lehote splatnosti sú vo výške 101 tis. €, k ním spoločnosť vytvorila opravnú položku v hodnote 18 tis. €, ostatné pohľadávky prevažne boli vyrovnané do zostavenia účtovnej závierky alebo sú to pohľadávky po splatnosti voči spriaznenej osobe.

## Štruktúra obežného majetku



## Štruktúra neobežného majetku



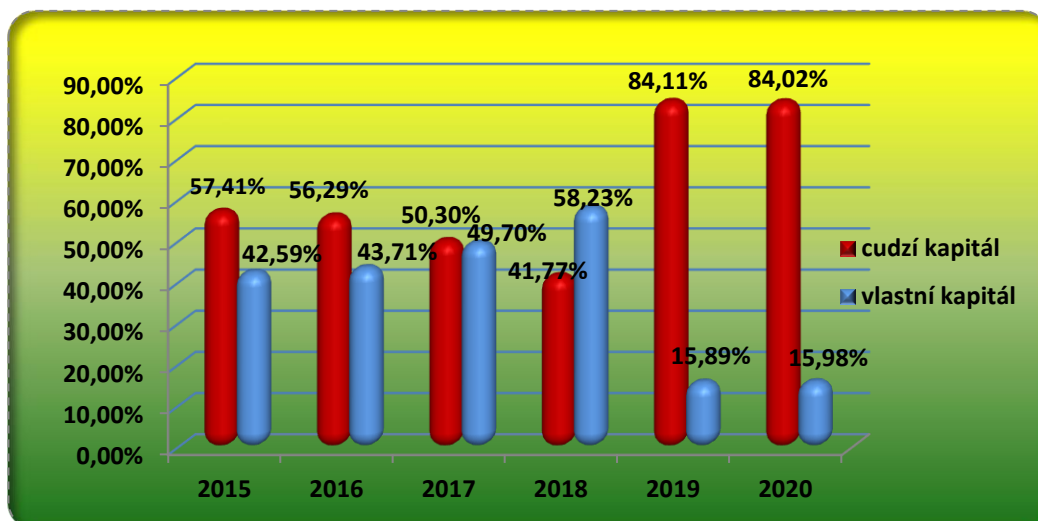
**Tabuľka č.2 : Štruktúra zdrojov krytia majetku v eurách**

Celé základné imanie spoločnosti v sume 6 640 € zapísané v obchodnom registri je splatené. Vlastné imanie spoločnosti je v sume 797 732 €, a celkové záväzky sú v sume 4 189 322 €.

| Ukazovateľ/Rok                           | 2018           |                | 2019           |                | Odchýlka<br>2019-2018 | 2020           |                | Odchýlka<br>2020-2019 |
|--|----------------|----------------|----------------|----------------|-----------------------|----------------|----------------|-----------------------|
|  | v €            | v %            | v €            | v %            |                       | v €            | v %            |                       |
| Základné imanie                          | 6640           | 0,18%          | 6640           | 0,14%          | 0                     | 6640           | 0,13%          | 0                     |
| Zákonný rezervný fond                    | 1398           | 0,04%          | 1398           | 0,03%          | 0                     | 1398           | 0,03%          | 0                     |
| Výsledok hospodárenia minulých rokov     | 1993381        | 53,13%         | 606486         | 12,99%         | -1386895              | 528593         | 10,59%         | -77893                |
| Výsledok hospodárenia za účtovné obdobie | 183173         | 4,88%          | 127276         | 2,73%          | -55897                | 261101         | 5,23%          | 133825                |
| <b>Vlastné imanie</b>                    | <b>2184592</b> | <b>58,23%</b>  | <b>741800</b>  | <b>15,89%</b>  | <b>-1442792</b>       | <b>797732</b>  | <b>15,98%</b>  | <b>55932</b>          |
| Rezervy                                  | 117593         | 3,13%          | 226196         | 4,84%          | 108603                | 240600         | 4,82%          | 14404                 |
| Dlhodobé záväzky                         | 97222          | 2,59%          | 1617356        | 34,64%         | 1520134               | 1597432        | 32,00%         | -19924                |
| Krátkodobé záväzky                       | 1099331        | 29,30%         | 1970062        | 42,19%         | 870731                | 2351290        | 47,11%         | 381228                |
| Bankové úvery                            | 247600         | 6,60%          | 108400         | 2,32%          | -139200               | 0              | 0,00%          | -108400               |
| <b>Záväzky</b>                           | <b>1561746</b> | <b>41,63%</b>  | <b>3922014</b> | <b>84,00%</b>  | <b>2360268</b>        | <b>4189322</b> | <b>83,93%</b>  | <b>267308</b>         |
| Casové rozlíšenie pasív                  | 5360           | 0,13%          | 5380           | 0,11%          | 0                     | 4292           | 0,08%          | -1088                 |
| <b>Pasíva CELKOM</b>                     | <b>3751698</b> | <b>100,00%</b> | <b>4669194</b> | <b>100,00%</b> | <b>917496</b>         | <b>4991346</b> | <b>100,00%</b> | <b>322152</b>         |

Krátkodobé záväzky sú s hodnotou 2 351 tis. € o 19,35 % nad úrovňou minulého roka. Spoločnosť nehnuteľnosť spolu s pozemkom financovala formou bankového úveru, ktorú však v roku 2020 úspešne splatila.

**Štruktúra kapitálu**



**Tabuľka č. 3 : Podiel vlastného imania k celkovému majetku**

| Ukazovateľ v %                              | 2013   | 2014   | 2015   | 2016   | 2017   | 2018   | 2019   | 2020   |
|---|--------|--------|--------|--------|--------|--------|--------|--------|
| Podiel vlastného imania k celkovému majetku | 32,93% | 42,43% | 42,59% | 43,71% | 49,70% | 58,23% | 15,89% | 15,98% |

Spoločnosť až do roku 2018 mala krytie majetku z vlastného imania v rozsahu optimálneho intervalu krytia majetku vlastným imaním (20 – 60%). V roku 2019 však podiel krytia sa znížil na 15,89 % z dôvodu, že sa valné zhromaždenie rozhodlo o výške, splatnosti a podmienok vyplatenia nerozdeleného zisku za roky 2015 až 2018. Do doby splatnosti resp. splnenia podmienok sa nárok na vyplatenie podielu na zisku sa stal dlhodobým záväzkom voči spoločníkom. V roku 2020 sa krytie majetku z vlastného imania sa mierne zvýšilo na hodnotu 15,98 %.

### 3.2. Výnosy

Tabuľka č. 4 : Vývoj tržieb spoločnosti

| Tržby z predaja vlastných výrobkov a služieb/rok                       | 2018            | 2019            | Index 2019/2018 | 2020            | Index 2020/2019 |
|--|-----------------|-----------------|-----------------|-----------------|-----------------|
| Tržba za vlastné výrobky- izolačné potrubia                            | 219922          | 269124          | 1,22            | 325388          | 1,21            |
| Tržba z predaja služieb- servis, údržba, inšt. energetických zariadení | 790894          | 765641          | 0,97            | 902422          | 1,18            |
| Tržba z predaja služieb - stavebné, opravné, servisné práce            | 178688          | 171603          | 0,96            | 251008          | 1,46            |
| Tržba z predaja služieb - servis a ost služby - mot.vozidiel           | 787020          | 849499          | 1,08            | 795787          | 0,94            |
| Tržba z predaja služieb - servis klimatizácií a vzduchotechniky        | 321938          | 243378          | 0,76            | 258672          | 1,06            |
| Tržba z predaja služieb - námedzná práca                               | 19786           | 17194           | 0,87            | 9617            | 0,56            |
| Tržba z predaja služieb - sprostredkovateľská provízia                 | 150221          | 141225          | 0,94            | 138494          | 0,98            |
| Tržba z predaja služieb - ostatné                                      | 67143           | 88924           | 1,32            | 69527           | 0,78            |
| Tržba za poskytnuté licencie   | 0               | 108000          | 0               | 0               | 0               |
| Tržba za predaný tovar - izolácie, drevo                               | 308638          | 220056          | 0,71            | 77443           | 0,35            |
| Tržba za predaný tovar - klimatizácie                                  | 32576           | 32250           | 0,99            | 149769          | 4,64            |
| Tržba za predaný tovar - motorové vozidlá                              | 9189864         | 8612432         | 0,94            | 8385048         | 0,97            |
| Výnosy zo zákaziek   | 234761          | 731732          | 3,12            | 1005436         | 1,37            |
| <b>Spolu tržby</b>   | <b>12301451</b> | <b>12251058</b> | <b>1,00</b>     | <b>12368611</b> | <b>1,01</b>     |

V účtovnom období spoločnosť docielila hrubé tržby vo výške 12,369 mil. EUR ( 2019: 12,251 mil. EUR ), čo predstavuje zvýšenie o 0,96 % oproti minulému roku. Opäť klesla tržba z predaja motorových vozidiel a to o 227 tis. Eur , ale zároveň však tržby za ostatné činnosti spoločnosti narástli o 345 tis. EUR .

Počet predaných motorových vozidiel v roku 2020 bolo 436 ks (2019: 502 ks, 2018: 612 ks, 2017: 661 ks ,2016: 454 ks, 2015 : 582 ks , 2014 : 507 ks ).



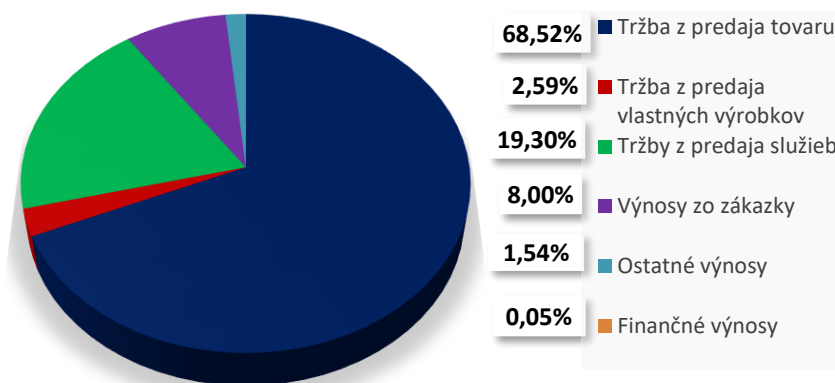
### 3.3. Náklady

Prevádzkové náklady predstavujú viac ako 99,14 % celkových nákladov, pričom najväčšiu skupinu nákladov, vzhľadom na prevažujúcu časť predmetu činnosti spoločnosti, tvoria náklady na predaný tovar. Prehľad najvýznamnejších položiek nákladov je uvedený v nasledujúcej tabuľke.

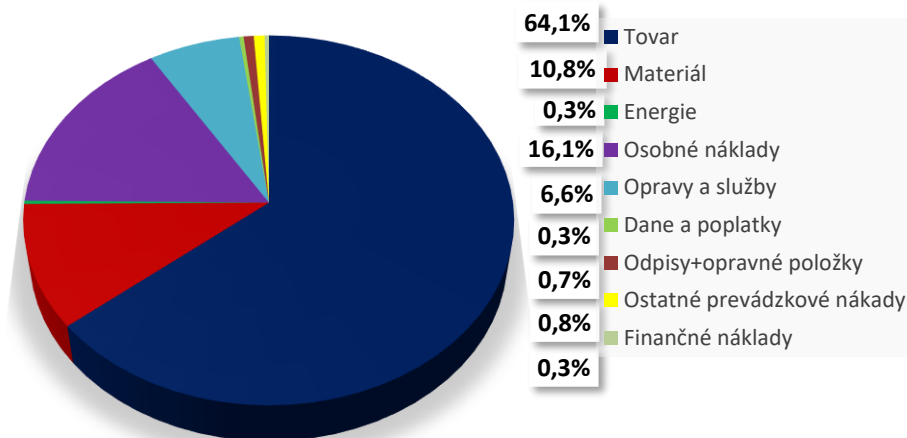
Tabuľka č. 5 : Štruktúra nákladov spoločnosti

|  | 2018            | 2019            | Rozdiel<br>2019-2018 | 2020            | Rozdiel<br>2020-2019 | Index<br>rastu/poklesu<br>2020/2019 |
|--|-----------------|-----------------|----------------------|-----------------|----------------------|-------------------------------------|
| Náklady na obstaranie predaného tovaru           | 8828434         | 8156666         | -671768              | 7842528         | -314138              | 0,96                                |
| Spotreba materiálu, energie a ost.neskl. dodávok | 1086801         | 1233118         | 146317               | 1353483         | 120365               | 1,1                                 |
| Opravné položky k zásobám                        | 385             | 2222            | 1837                 | 3778            | 1556                 | 1                                   |
| Služby   | 544647          | 700328          | 155681               | 807992          | 107664               | 1,15                                |
| Osobné náklady                                   | 1665733         | 1898435         | 232702               | 1968661         | 70226                | 1,04                                |
| Dane a poplatky                                  | 35001           | 39613           | 4612                 | 38791           | -822                 | 0,98                                |
| Odpisy   | 78089           | 78238           | 149                  | 89807           | 11569                | 1,15                                |
| Opravné položky                                  | 6656            | -11122          | -17778               | 14608           | 25730                | -1,31                               |
| Ostatné náklady na hospodársku činnosť           | 146330          | 227873          | 81543                | 81094           | -146779              | 0,36                                |
| <b>Spolu náklady na hospodársku činnosť</b>      | <b>12392076</b> | <b>12325371</b> | <b>-66705</b>        | <b>12200742</b> | <b>-124629</b>       | <b>0,99</b>                         |
| Náklady na finančnú činnosť                      | 45221           | 20665           | -24556               | 37895           | 17230                | 1,83                                |
| Daň z príjmov splatná aj odložená                | 37081           | 1077            | -36004               | 68506           | 67429                | 63,61                               |
| <b>Náklady spolu</b>                             | <b>12474378</b> | <b>12347113</b> | <b>-127265</b>       | <b>12307143</b> | <b>-39970</b>        | <b>1,00</b>                         |

### Výnosy



## Náklady



### Výskumná a vývojová činnosť :

Spoločnosť v roku 2020 vynaložila náklady na výskumnú a vývojovú činnosť v rámci :

a) projektu č. 1 s názvom „ Vývoj technologických systémov pre oblasť energetiky zameraných na zvyšovanie energetickej účinnosti kombinovaných zdrojov pre výrobu a distribúciu tepla a elektrickej energie“ v celkovej výške :

- náklady na výskum vynaložené v bežnom účtovnom období : 4 354,07 €

b) projektu č. 2 s názvom „ Vývoj technologických systémov pre zabezpečenie doplnkového chladenia kogeneračných jednotiek s priamym využitím prevádzkového odpadového tepla“ v celkovej výške :

- náklady na výskum vynaložené v bežnom účtovnom období : 6 493,94 €

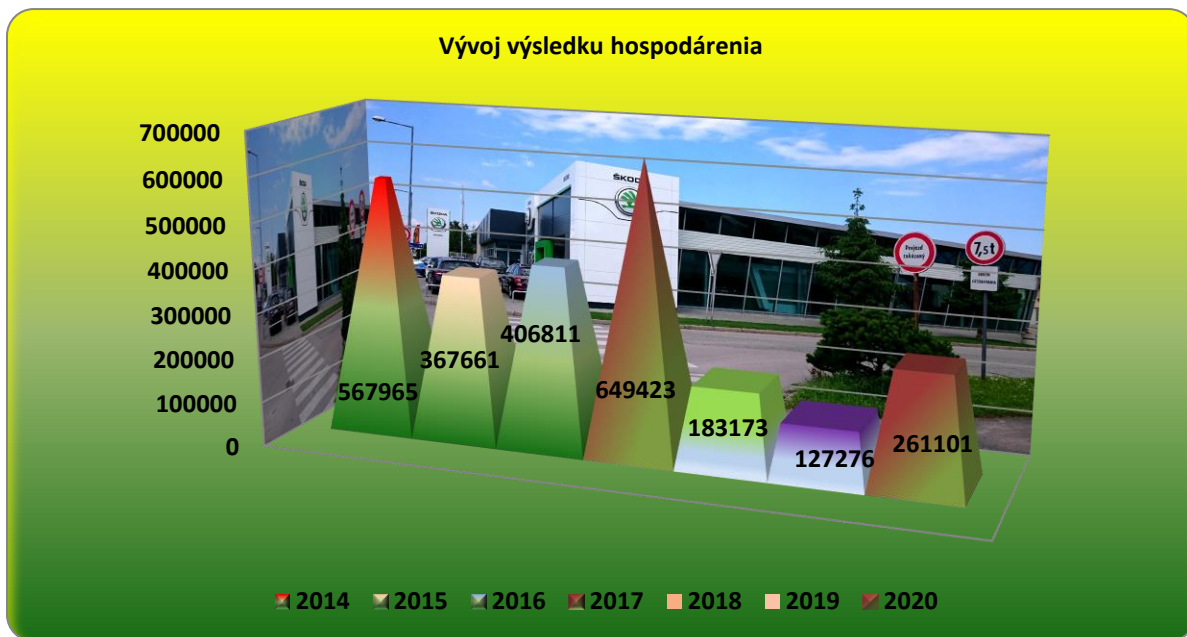
c) v rámci projektu NFP313012Q935 s názvom „ Priemyselný výskum a vývoj inovačných technológií pre oblasť energetiky“ v celkovej výške :

- náklady na výskum vynaložené v bežnom účtovnom období : 357 309,50 €
- nenávratný finančný príspevok v bežnom účtovnom období : 153 200,24 €

### 3.4. Výsledok hospodárenia

Tabuľka č. 6 : Vývoj ukazovateľov výsledku hospodárenia

|  | 2018          | 2019          | Rozdiel<br>2019-2018 | 2020          | Rozdiel<br>2020-2019 | Index<br>rastu/poklesu<br>2020/2019 |
|--|---------------|---------------|----------------------|---------------|----------------------|-------------------------------------|
| Výnosy z hospodárskej činnosti                       | 12652482      | 12468780      | -183702              | 12561754      | 92974                | 1,01                                |
| Náklady na hospodársku činnosť                       | 12392076      | 12325371      | -66705               | 12200742      | -124629              | 0,99                                |
| <b>Výsledok hospodárenia z hospodárskej činnosti</b> | <b>260406</b> | <b>143409</b> | <b>-116997</b>       | <b>361012</b> | <b>217603</b>        | <b>2,52</b>                         |
| Pridaná hodnota                                      | 1972005       | 2241218       | 269213               | 2366305       | 125087               | 1,06                                |
| Výnosy z finančnej činnosti                          | 5069          | 5609          | 540                  | 6490          | 881                  | 1,16                                |
| Náklady na finančnú činnosť                          | 45221         | 20665         | -24556               | 37895         | 17230                | 1,83                                |
| <b>Výsledok hospodárenia z finančnej činnosti</b>    | <b>-40152</b> | <b>-15056</b> | <b>25096</b>         | <b>-31405</b> | <b>-16349</b>        | <b>2,09</b>                         |
| Daň z príjmov splatná aj odložená                    | 37081         | 1077          | -36004               | 68506         | 67429                | 63,61                               |
| <b>Výsledok hospodárenia za účtovné obdobie</b>      | <b>183173</b> | <b>127276</b> | <b>-55897</b>        | <b>261101</b> | <b>133825</b>        | <b>2,05</b>                         |



### 3.5. Investície

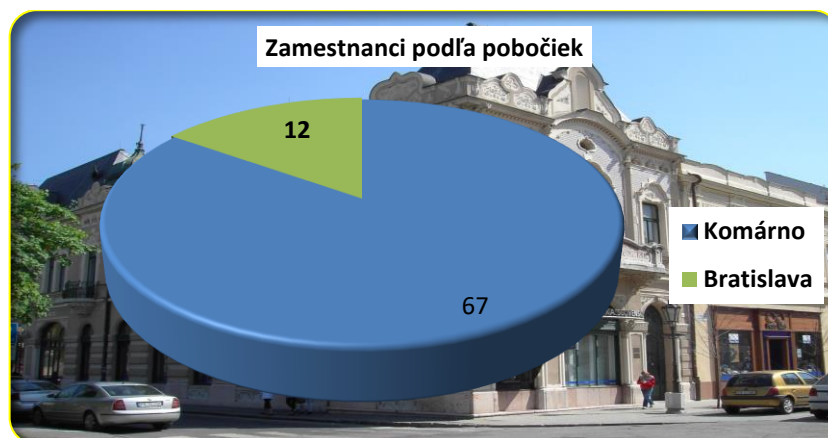
V roku 2020 neboli nutné žiadne investície väčšieho charakteru, dokupovali sa iba motorové vozidlá, pracovné nástroje nevyhnutné na prevádzkovanie činnosti spoločnosti v celkovej hodnote 108 879 Eur.

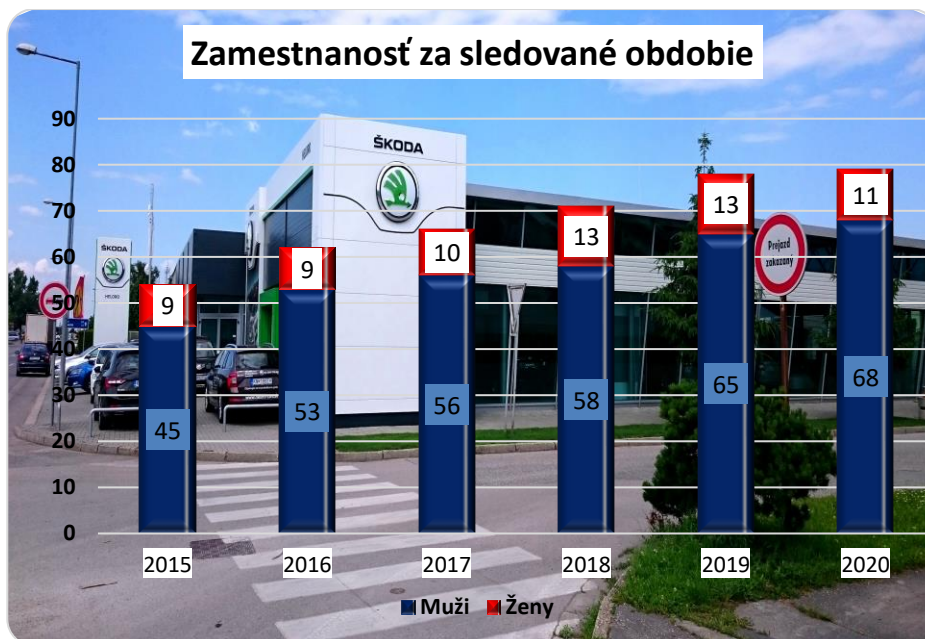
### 3.6. Ľudské zdroje

Stav zamestnancov na konci roka bol 79 z toho ženy 11 , v roku 2019 predstavoval 78 z toho ženy 13 zamestnancov. Prevažná časť zamestnancov má so spoločnosťou uzatvorený trvalý pracovný pomer na dobu neurčitú.

Tabuľka č. 7 : Veková štruktúra zamestnancov

| Vek          | 2017      | %              | 2018      | %              | 2019      | %              | 2020      | %              |
|--------------|-----------|----------------|-----------|----------------|-----------|----------------|-----------|----------------|
| do 20        | 0         | 0,00%          | 0         | 0,00%          | 1         | 1,28%          | 0         | 0,00%          |
| 21-30        | 9         | 13,64%         | 7         | 9,86%          | 8         | 10,26%         | 8         | 10,13%         |
| 31-40        | 12        | 18,18%         | 16        | 22,54%         | 17        | 21,79%         | 19        | 24,05%         |
| 41-50        | 17        | 25,76%         | 20        | 28,17%         | 21        | 26,92%         | 21        | 26,58%         |
| 51-60        | 19        | 28,79%         | 13        | 18,31%         | 15        | 19,23%         | 18        | 22,78%         |
| nad 61       | 9         | 13,64%         | 15        | 21,13%         | 16        | 20,51%         | 13        | 16,46%         |
| <b>SPOLU</b> | <b>66</b> | <b>100,00%</b> | <b>71</b> | <b>100,00%</b> | <b>78</b> | <b>100,00%</b> | <b>79</b> | <b>100,00%</b> |





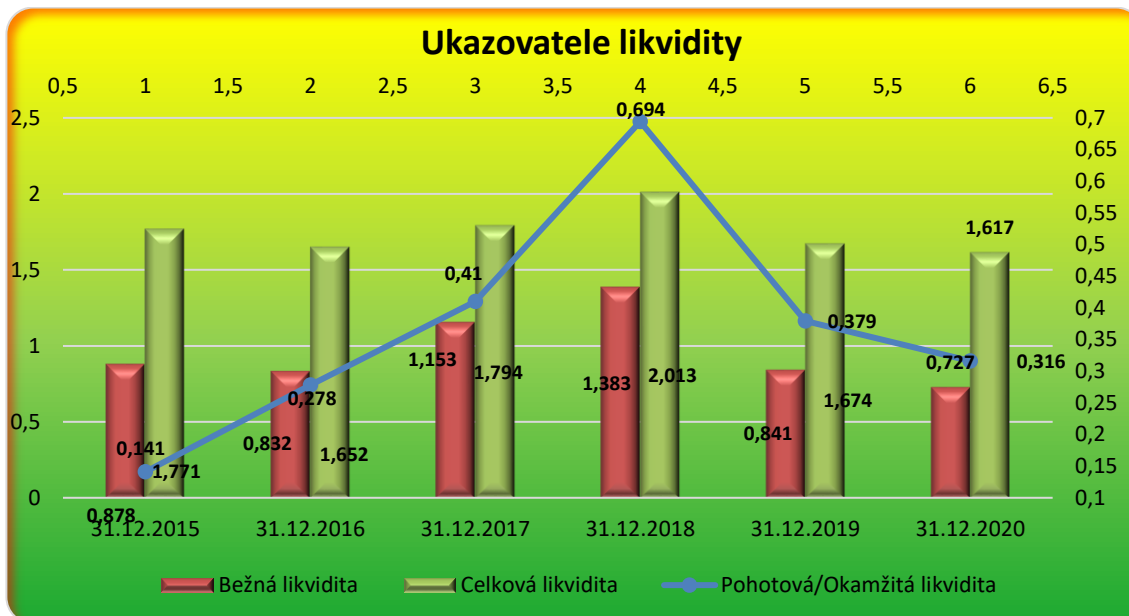
### 3.7. Vplyv činnosti na životné prostredie

Spoločnosť svojou obchodnou činnosťou nemá významný vplyv na životné prostredie, nevypúšťa exhaláty do vzduchu. Svojou činnosťou servis motorových vozidiel a servis kogeneračných jednotiek vytvára nebezpečné odpady, ktoré likviduje v zmysle príslušných predpisov.

### 3.8. Prehľad vybraných finančných ukazovateľov

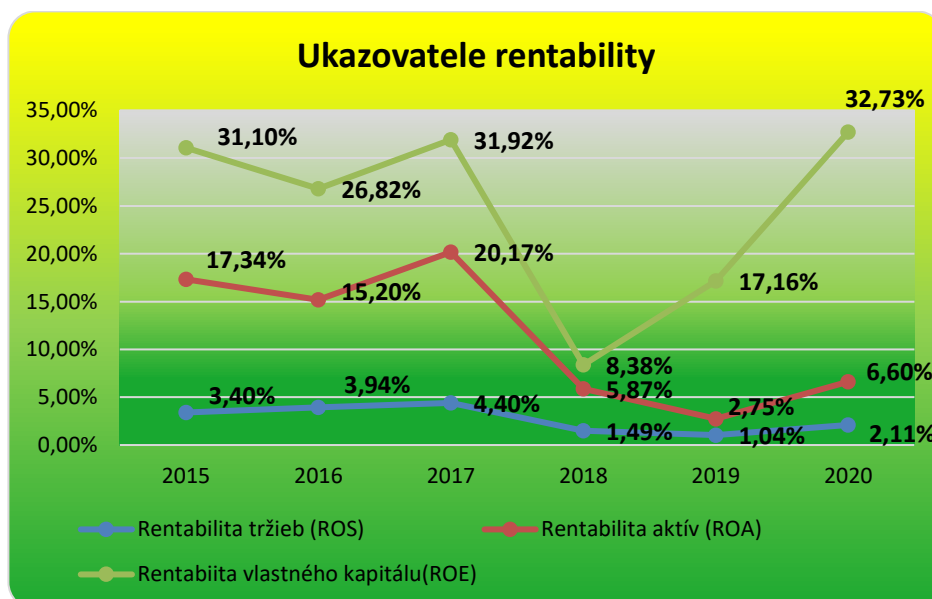
Ukazovatele likvidity merajú schopnosť spoločnosti hrať svoje záväzky. Vyjadruje solventnosť spoločnosti a berie do úvahy krátkodobý majetok vo vzťahu krátkodobým záväzkom.

V spoločnosti HELORO s. r.o. pohotovostná/okamžitá likvidita, ktorá berie do úvahy finančný majetok vo vzťahu ku krátkodobým záväzkom dosahuje v období 2020 odporúčanú úroveň od 0,2 až 0,6. Jej vývoj k 31.12.2015 bol negatívny, následne však mal stúpajúcu tendenciu až do konca roku 2018 kedy dosiahol hodnotu 0,694. V roku 2020 sa opäť klesol a to na hodnotu 0,316. Spoločnosť, stále generuje zisk a má pravidelný prísun peňažných prostriedkov cez tržby, čo by malo byť dostatočné aby si spoločnosť naďalej plnil svoje záväzky tak ako aj doteraz v lehote ich splatnosti.



| Ďalšie ukazovateľe platobnej schopnosti (likviditi) |           |           |           |           |           |           |
|---|-----------|-----------|-----------|-----------|-----------|-----------|
|   | 2015      | 2016      | 2017      | 2018      | 2019      | 2020      |
| Pracovný kapitál                                    | 1 608 267 | 2 314 504 | 2 843 748 | 2 493 268 | 3 478 568 | 3 802 350 |
| Čistý pracovný kapitál                              | 700 209   | 913 668   | 1 258 453 | 1 254 737 | 1 400 106 | 1 451 060 |
| Ukazovateľ kapitalizácie                            | 0,64      | 0,57      | 0,52      | 0,51      | 0,50      | 0,50      |

Na zistenie a hodnotenie efektívnosti spoločnosti sa používajú pomerové ukazovatele. Pod pojmom rentabilita sa rozumieme schopnosť spoločnosti vytvárať nové zdroje, resp. dosahovať zisk pomocou investovaného kapitálu. Je formou vyjadrenia miery zisku z podnikania.



Ukazovatele aktivity hovoria o tom ako efektívne využíva spoločnosť svoj majetok (aktíva).

| Vybrané ukazovateľe aktivity (doby obratu) |      |      |      |      |      |      |
|--|------|------|------|------|------|------|
|  | 2015 | 2016 | 2017 | 2018 | 2019 | 2020 |
| Obrat celkových aktív                      | 0,26 | 0,33 | 0,28 | 0,30 | 0,37 | 0,40 |
| Doba obratu celkových aktív                | 93   | 122  | 101  | 108  | 137  | 145  |
| Doba obratu zásob                          | 27   | 40   | 25   | 23   | 51   | 61   |
| Doba obratu pohľadávok                     | 23   | 27   | 29   | 25   | 28   | 28   |
| Doba obratu záväzkov                       | 32   | 53   | 47   | 37   | 63   | 72   |

Ukazovatele zadlžeností slúžia na monitorovanie štruktúry finančných zdrojov spoločnosti. Podiel vlastných a cudzích zdrojov ovplyvňuje finančnú stabilitu spoločnosti.

| Vybrané ukazovateľe zadlženosti |        |        |        |        |        |        |
|---------------------------------|--------|--------|--------|--------|--------|--------|
|                                 | 2015   | 2016   | 2017   | 2018   | 2019   | 2020   |
| Celková zadlženosť aktív        | 57,40% | 56,16% | 50,17% | 41,63% | 84,00% | 83,93% |
| Finančná páka                   | 2,35   | 2,29   | 2,01   | 1,72   | 6,29   | 6,26   |
| Dlhodobá zadlženosť aktív       | 22,44% | 13,92% | 8,35%  | 5,48%  | 34,64% | 32,00% |
| Úverová zadlženosť aktív        | 23,96% | 15,16% | 9,45%  | 6,60%  | 2,32%  | 0,00%  |
| Úrokové krytie                  | 23,07  | 25,52  | 45,90  | 21,61  | 20,81  | 144,25 |

Celková zadlženosť aktív vyjadruje koľko percent majetku je financovaných na dlh. V Spoločnosti zadlženosť má klesajúcu tendenciu. Finančná páka vypovedá o tom, akú časť aktív tvorí vlastný kapitál. Vývoj tohto ukazovateľa je identický s vývojom zadlženosti aktív. Úverová zadlženosť aktív nám vypovedá o tom, že v akej miere je majetok spoločnosti financovaný úvermi. Tento ukazovateľ má tiež klesajúcu tendenciu, čiže vývoj smeruje k celkovému splateniu úverov.

### 3.9. Ostatné informácie v zmysle zákona o účtovníctve

- Informácie o udalostiach osobitného významu, ktoré nastali po skončení účtovného obdobia:* bez náplne

Nadálej pretrváva vo svete pandémie v súvislosti s vírusom Covid-19 a preto sme zvažili všetky jej potencionálne dopady na naše podnikateľské aktivity a dospeli sme k záveru, že nemajú významný vplyv na našu schopnosť pokračovať nepretržite v činnosti a fungovať ako zdravý subjekt.
- Informácie o nadobúdaní vlastných akcií, dočasných listov, obchodných podielov a akcií, dočasných listov a obchodných podielov materskej účtovnej jednotky:*

Spoločnosť nenadobudla žiadne vlastné akcie, dočasné listy, obchodné podiely a akcie, dočasné listy a obchodné podiely materskej účtovnej jednotky podľa § 22
- Informácie o údajoch požadovaných podľa osobitných predpisov :* bez náplne
- Finančné nástroje (§ 20 ods. 5 zákona o účtovníctve):*

Spoločnosť nepoužíva finančné nástroje (napr. prevoditeľné cenné papiere, finančné rozdielové zmluvy, deriváty) podľa zákona č.566/2001 Z. z. o cenných papieroch v

znení neskorších predpisov – preto nemá povinnosť uviesť špecifické informácie o cieľoch a metódach riadenia rizík.

5. *Informácie o tom, či účtovná jednotka má organizačnú zložku v zahraničí:*  
Spoločnosť nemá organizačnú zložku v zahraničí.
6. *Informácie o ročnej správe o platbách orgánom verejnej moci (§ 20 ods. 2 zákona o účtovníctve) :* bez náplne.
7. *Cenné papiere obchodované na regulovanom trhu (§ 20 ods. 6 a 7 zákona o účtovníctve):*  
Spoločnosť neemitovala cenné papiere (akcie), ktoré by boli prijaté na obchodovanie na regulovanom trhu (napr. Burza cenných papierov Bratislava). Preto spoločnosť nemá povinnosť vo výročnej správe uvádzať štruktúrované informácie podľa § 20 ods. 6 a 7 zákona o účtovníctve, napríklad – vyhlásenie o správe a riadení.
8. *Subjekt verejného záujmu (§ 20 ods. 9 až 14 zákona o účtovníctve):*  
Spoločnosť nie je subjektom verejného záujmu tak, ako ho definuje § 2 ods.14 zákona o účtovníctve

#### 4. Rozdelenie výsledku hospodárenia minulých účtovných období a návrh na rozdelenie výsledku hospodárenia roku 2020

Tabuľka č. 8 : Rozdelenie výsledku hospodárenia v rokoch 2014 , 2015, 2016 , 2017, 2018, 2019 a 2020

| Výsledok hospodárenia  | Zákonný rezervný fond | Odmeny konateľov | Dividendy majiteľom spoločnosti | Sociálny fond | Nerozdelený zisk minulých rokov | Spolu            |
|--|-----------------------|------------------|---------------------------------|---------------|---------------------------------|------------------|
| Rozdelenie zisku dosiahnutého v roku 2014 vo výške (+) 567965,47 €     | 0                     | 0                | 100000                          | 2000          | 465965,47                       | 567965,47        |
| Rozdelenie zisku dosiahnutého v roku 2015 vo výške (+) 367 660,86      | 0                     | 0                | 0                               | 2000          | 365660,86                       | 367660,86        |
| Rozdelenie zisku dosiahnutého v roku 2016 vo výške (+)406811,16        | 0                     | 0                | 0                               | 2000          | 404811,16                       | 406811,16        |
| Rozdelenie zisku dosiahnutého v roku 2017 vo výške (+)649422,59        | 0                     | 0                | 0                               | 3000          | 646422,59                       | 649422,59        |
| Rozdelenie zisku dosiahnutého v roku 2018 vo výške (+)183173,47        | 0                     | 0                | 30000                           | 3000          | 150173,47                       | 183173,47        |
| Rozdelenie zisku dosiahnutého v roku 2019 vo výške (+)127276,43        | 0                     | 0                | 0                               | 3000          | 124276,43                       | 127276,43        |
| <b>Rozdelenie zisku dosiahnutého v roku 2020 vo výške (+)261100,94</b> | <b>0</b>              | <b>0</b>         | <b>0</b>                        | <b>6000</b>   | <b>255100,94</b>                | <b>261100,94</b> |

## 5. Zámery ďalšieho rozvoja spoločnosti

Stratégia rozvoja spoločnosti HELORO s.r.o. sa člení do niekoľkých divízií ako :

### 1. Divízia Elektroenergetika , vykurovanie , chladenie a klimatizácia

Stratégiou spoločnosti HELORO s.r.o. v oblasti energetiky predstavuje dôkladné plánovanie a výskum-vývoj energoblokov spočívajúcich z kombinácie zariadení KVET a obnoviteľných zdrojov energie. Spoločnosť HELORO s.r.o. má záujem nasledujúci rok etablovať sa v pozícii poskytovania energetických systémov , ktorých hlavným cieľom je úspora primárnej energie , znižovanie energetických prevádzkových nákladov a v neposlednom rade implementácia zelenej energie do systému so znižovaním emisných kvót v rámci Európskej smernice.

### 2. Divízia predaj a výroba hotových výrobkov a tovaru

Stratégiou spoločnosti HELORO s.r.o. je výskum - vývoj nových produktov vyrobených energiou z obnoviteľných zdrojov. Úzka spolupráca s Výrobcom polotovaru TROCELLEN group aj v oblasti výskumu - vývoja na finalizáciu izolačných zelených produktov. Nasledujúce obdobie spoločnosť HELORO s.r.o. spúšťa nové výrobné linky a zároveň rozširuje svoje portfólio výroby produktov z PE peny tak v chladiarenstve ako aj v automobilovom priemysle .

### 3. Divízia ŠKODA predaj a servis

Stratégia divízie predstavuje dosiahnutie stanovených cieľov a zároveň podporu predaja vozidiel na alternatívne a kombinované (PULL In HYBRYD, CNG) pohony prepojením s ostatnými divíziami spoločnosti HELORO s.r.o. (vybudovanie nabíjacích staníc, vybudovanie CNG staníc, .....