



## **SPRÁVA NEZÁVISLÉHO AUDÍTORA**

Štatutárnemu orgánu spoločnosti VUKI a.s., Bratislava

### **Správa z auditu účtovnej závierky**

#### Názor

Uskutočnili sme audit účtovnej závierky spoločnosti VUKI a.s. so sídlom Rybníčná 38, 831 07 Bratislava, IČO 31 321 895 („Spoločnosť“), ktorá obsahuje súvahu k 31. decembru 2020, výkaz ziskov a strát za rok končiaci sa k uvedenému dátumu, a poznámky, ktoré obsahujú súhrn významných účtovných zásad a účtovných metód.

Podľa nášho názoru, priložená účtovná závierka poskytuje

#### **pravdivý a verný**

obraz finančnej situácie Spoločnosti k 31. decembru 2020 a výsledku jej hospodárenia za rok končiaci sa k uvedenému dátumu podľa zákona č. 431/2002 Z.z. o účtovníctve v znení neskorších predpisov (ďalej len „zákon o účtovníctve“).

#### Základ pre názor

Audit sme vykonali podľa medzinárodných audítorských štandardov (International Standards on Auditing, ISA). Naša zodpovednosť podľa týchto štandardov je uvedená v odseku Zodpovednosť audítora za audit účtovnej závierky. Od Spoločnosti sme nezávislí podľa ustanovení zákona č. 423/2015 o štatutárnom audite a o zmene a doplnení zákona č. 431/2002 Z. z. o účtovníctve v znení neskorších predpisov (ďalej len „zákon o štatutárnom audite“) týkajúcich sa etiky, vrátane Etického kódexu audítora, relevantných pre náš audit účtovnej závierky a splnili sme aj ostatné požiadavky týchto ustanovení týkajúcich sa etiky. Sme presvedčení, že audítorské dôkazy, ktoré sme získali, poskytujú dostatočný a vhodný základ pre náš názor.

#### Iná skutočnosť

Upozorňujeme na skutočnosť v časti O. poznámok k účtovnej závierke, ktorá popisuje potencionálne dopady zavedených opatrení v súvislosti s výskytom víru COVID-19 na našom území a jeho prípadného vplyvu na podnikateľské aktivity Spoločnosti. Náš názor nie je z tohto dôvodu modifikovaný.

#### Zodpovednosť štatutárneho orgánu za účtovnú závierku

Štatutárny orgán je zodpovedný za zostavenie tejto účtovnej závierky tak, aby poskytovala pravdivý a verný obraz podľa zákona o účtovníctve a za tie interné kontroly, ktoré považuje za potrebné na zostavenie účtovnej závierky, ktorá neobsahuje významné nesprávnosti, či už v dôsledku podvodu alebo chyby.

Pri zostavovaní účtovnej závierky je štatutárny orgán zodpovedný za zhodnotenie schopnosti Spoločnosti nepretržite pokračovať vo svojej činnosti, za opísanie skutočností týkajúcich sa nepretržitého pokračovania v činnosti, ak je to potrebné, a za použitie predpokladu

nepretržitého pokračovania v činnosti v účtovníctve, ibaže by mal v úmysle Spoločnosť zlikvidovať alebo ukončiť jej činnosť, alebo by nemal inú realistickú možnosť než tak urobiť.

#### Zodpovednosť audítora za audit účtovnej závierky

Našou zodpovednosťou je získať primerané uistenie, či účtovná závierka ako celok neobsahuje významné nesprávnosti, či už v dôsledku podvodu alebo chyby, a vydať správu audítora, vrátane názoru. Primerané uistenie je uistenie vysokého stupňa, ale nie je zárukou toho, že audit vykonaný podľa medzinárodných audítorských štandardov vždy odhalí významné nesprávnosti, ak také existujú. Nesprávnosti môžu vzniknúť v dôsledku podvodu alebo chyby a za významné sa považujú vtedy, ak by sa dalo odôvodnene očakávať, že jednotlivo alebo v súhrne by mohli ovplyvniť ekonomické rozhodnutia používateľov, uskutočnené na základe tejto účtovnej závierky.

V rámci auditu uskutočneného podľa medzinárodných audítorských štandardov, počas celého auditu uplatňujeme odborný úsudok a zachovávame profesionálny skepticizmus. Okrem toho:

- Identifikujeme a posudzujeme riziká významnej nesprávnosti účtovnej závierky, či už v dôsledku podvodu alebo chyby, navrhujeme a uskutočňujeme audítorské postupy reagujúce na tieto riziká a získavame audítorské dôkazy, ktoré sú dostatočné a vhodné na poskytnutie základu pre náš názor. Riziko neodhalenia významnej nesprávnosti v dôsledku podvodu je vyššie ako toto riziko v dôsledku chyby, pretože podvod môže zahŕňať tajnú dohodu, falšovanie, úmyselné vynechanie, nepravdivé vyhlásenie alebo obídenie internej kontroly.
- Oboznamujeme sa s internými kontrolami relevantnými pre audit, aby sme mohli navrhnúť audítorské postupy vhodné za daných okolností, ale nie za účelom vyjadrenia názoru na efektívnosť interných kontrol Spoločnosti.
- Hodnotíme vhodnosť použitých účtovných zásad a účtovných metód a primeranosť účtovných odhadov a uvedenie s nimi súvisiacich informácií, uskutočnené štatutárnym orgánom.
- Robíme záver o tom, či štatutárny orgán vhodne v účtovníctve používa predpoklad nepretržitého pokračovania v činnosti a na základe získaných audítorských dôkazov záver o tom, či existuje významná neistota v súvislosti s udalosťami alebo okolnosťami, ktoré by mohli významne spochybniť schopnosť Spoločnosti nepretržite pokračovať v činnosti. Ak dospejeme k záveru, že významná neistota existuje, sme povinní upozorniť v našej správe audítora na súvisiace informácie uvedené v účtovnej závierke alebo, ak sú tieto informácie nedostatočné, modifikovať náš názor. Naše závery vychádzajú z audítorských dôkazov získaných do dátumu vydania našej správy audítora. Budúce udalosti alebo okolnosti však môžu spôsobiť, že Spoločnosť prestane pokračovať v nepretržitej činnosti.
- Hodnotíme celkovú prezentáciu, štruktúru a obsah účtovnej závierky vrátane informácií v nej uvedených, ako aj to, či účtovná závierka zachytáva uskutočnené transakcie a udalosti spôsobom, ktorý vedie k ich vernému zobrazeniu.

#### **Správa k ďalším požiadavkám zákonov a iných právnych predpisov**

##### Neaudítorské služby

Neboli poskytované zakázané neaudítorské služby uvedené v článku 5 ods. 1 Nariadenia Európskeho parlamentu a Rady (EÚ) č. 537/2014 zo 16. apríla 2014 o osobitných požiadavkách

týkajúcich sa štatutárneho auditu subjektov verejného záujmu a pri výkone auditu sme zostali nezávislí od spoločnosti.

Správa k informáciám, ktoré sa uvádzajú vo výročnej správe

Štatutárny orgán je zodpovedný za informácie uvedené vo výročnej správe, zostavenej podľa požiadaviek zákona o účtovníctve. Naš vyššie uvedený názor na účtovnú závierku sa nevzťahuje na iné informácie vo výročnej správe.

V súvislosti s auditom účtovnej závierky je našou zodpovednosťou oboznámenie sa s informáciami uvedenými vo výročnej správe a posúdenie, či tieto informácie nie sú vo významnom nesúlade s auditovanou účtovnou závierkou alebo našimi poznatkami, ktoré sme získali počas auditu účtovnej závierky, alebo sa inak zdajú byť významne nesprávne.

Posúdili sme, či výročná správa Spoločnosti obsahuje informácie, ktorých uvedenie vyžaduje zákon o účtovníctve.

Na základe prác vykonaných počas auditu účtovnej závierky, podľa nášho názoru:

- informácie uvedené vo výročnej správe zostavenej za rok 2020 sú v súlade s účtovnou závierkou za daný rok,
- výročná správa obsahuje informácie podľa zákona o účtovníctve.

Okrem toho, na základe našich poznatkov o účtovnej jednotke a situácii v nej, ktoré sme získali počas auditu účtovnej závierky, sme povinní uviesť, či sme zistili významné nesprávnosti vo výročnej správe, ktorú sme obdržali pred dátumom vydania tejto správy audítora. V tejto súvislosti neexistujú zistenia, ktoré by sme mali uviesť.

Bratislava, 1. apríla 2021, okrem časti správy „Správa k informáciám, ktoré sa uvádzajú vo výročnej správe“, pre účely ktorej je dátum našej správy 1. jún 2021.

Ing. Vladimír Kolenič  
Zodpovedný audítor  
Licencia SKAU č. 203



Overovateľ: INTERAUDIT Group, s.r.o.  
Šancova 102/A, 831 04 Bratislava  
zapísaná v OR Okresného súdu Bratislava I,  
oddiel Sro, vložka č. 16969/B  
IČO: 35 743 409  
Licencia SKAU č. 168

**VUKI a.s.**

**VÝROČNÁ SPRÁVA**



**ZA ROK 2020**

# **OBSAH**

**Naša vízia a poslanie**

**Správa predstavenstva**

**Podnikateľská činnosť v roku 2020**

**Finančné údaje**

**Podnikateľské zámery na rok 2021**

**Vyhlásenie o správe a riadení**

## Vízia a poslanie

### NAŠA VÍZIA

Chceme dlhodobo udržať, upevniť a rozšíriť naše postavenie na trhu. Chceme naďalej poskytovať vysokú kvalitu našich produktov, rozširovať služby pre našich zákazníkov a prinášať im konkurenčne výhodné riešenia podľa ich požiadaviek.

### NAŠE POSLANIE

Naším poslaním je byť dobrým obchodným partnerom pre našich zákazníkov a dlhodobo zvyšovať hodnotu spoločnosti.



## Správa predstavenstva

Vážení akcionári, obchodní partneri a spolupracovníci,

dovoľte mi predstaviť Vám dosiahnuté výsledky za rok 2020.

Rok 2020 bol pre nás výsledkovo negatívnym rokom, ktorý bol výrazne ovplyvnený vývojom vln COVID 19. Naplnili sme niekoľko zásadných cieľov, ktoré sa prejavili vo výnosoch v roku 2020. Nepodarilo sa nám splniť naše plánované ciele.

V komodite káblov sa po ukončení projektu JEMO 3, 4 nepodarilo nájsť žiadny náhradný projekt na dodávky špeciálnych káblov, preto boli aktivity divízie orientované na optimalizáciu procesov a konštrukcií vybraných skupín káblov s dobrým konkurenčným potenciálom na podmienky trhu, ovplyvneného pandémieu Covid 19.

V komodite elektroizolačných lakov a živíc sa nám darí postupný prechod na nové druhy produktov, spĺňajúcich nové environmentálne požiadavky a meniace sa požiadavky zákazníkov.

V oboch výrobných divíziách sa nám nepodarilo plniť určené ciele najmä v závere roku. V oblasti vedy a výskumu sme pokračovali v už rozpracovaných projektoch.


Celkovo sme v roku 2020 dosiahli medziročný pokles výnosov na úrovni 21,34%, zaznamenali sme medziročný pokles zásob z výroby o 95 tis. €, pokles tržieb za vlastné výrobky a tovar na úrovni 19,91 % a negatívnu rentabilitu celkového kapitálu.

V roku 2020 boli ukončené typové skúšky káblov CYKFY, vrátane požiadaviek CPR. Úspešné boli aj skúšky s bezhalogénovými napájacími a komunikačnými káblami. V roku 2020 bola obnovená aj platnosť certifikátu pre LOCA SA káble

V roku 2021 nás čaká dôležitá úloha navýšenia tržieb v oboch divíziách firmy a cieľom je zmeniť výsledok spoločnosti k pozitívnym číslam.

Na záver by som rád poďakoval akcionárom za podporu, obchodným partnerom za dôveru a spoluprácu a zamestnancom za ich dobre odvedenú prácu.

Ing. Rastislav Malátek  
predseda Predstavenstva VUKI a.s.



## Podnikateľská činnosť v roku 2020

V roku 2020 sme dosiahli stratu na úrovni 231 tis. EUR. Medziročne nastal pokles tržieb na úrovni 19,91 %.

### Výrobný úsek káblov a vodičov

Rok 2020 bol z pohľadu predaja káblov poznačený pandémiou Covid 19, ktorá v plnej miere zasiahla ekonomiku od marca 2020. Došlo k významnému obmedzeniu možností predaja káblov a vodičov, mnohé projekty boli zo dňa na deň ukončené alebo pozastavené, stagnoval aj predaj cez veľkoobchody a priame dodávky na rozbehnuté projekty. Navyše sa nepodarilo nájsť na trhu SR príp. ČR projekty, ktoré by dokázali zabezpečiť dlhodobjší predaj výrobkov v segmente špeciálnych káblov, ako sa to darilo v rokoch 2013-2015 a následne 2016-2018 JEMO 3,4. Dodnes nie je jednoduché tento výpadok nahradiť bežnou produkciou. Napriek nepriaznivým okolnostiam boli v roku 2020 urobené viaceré zásadné zmeny vo výrobe káblov a vodičov zamerané na zlepšenie komunikácie, spolupráce, optimalizácie procesov a predovšetkým preorientovanie výroby prioritne na produkciu bežných káblov s nižšou pridanou hodnotou a z toho dôvodu požadovanou vyššou produktivitou práce. Optimálne nastavenie procesov a sortimentu s vysokým konkurenčným potenciálom je dobrou cestou a veríme, že sa nám podarilo v roku 2020 zastabilizovať situáciu vo výrobe káblov a vodičov a nájsť cestu k pozitívnym výsledkom v ďalšom období.

### Konkurenčné prostredie a legislatíva

Nové stavby, ako i komfortizácia modernizovaných starších budov, ktoré sa okolo nás rozširujú mimoriadne dynamicky, si vyžadujú nové typy štruktúrovanej kabeláže a nové typy káblov.

Z pohľadu uplatnenia výrobkov zo sortimentu káblov a vodičov je VUKI a.s. súčasťou európskeho trhu s významným predajom predovšetkým na trhoch SR a ČR. Treba ale pripomenúť, že v oblasti CPR sú tieto trhy najrozvinutejšie, jediné, kde použitie B2ca káblov už od roku 2014 predpisuje národná legislatíva. VUKI a.s. má certifikáty pre štyri skupiny týchto káblov a v súčasnosti dokončujeme optimalizáciu ich konštrukcie pri zachovaní kvality pre získanie konkurenčných výhod na trhu. Tento sortiment považujeme aj do budúcnosti za strategický.

Ako novú výzvu vnímame sortiment špeciálnych dátových káblov, kde plánujeme v roku 2021 modifikovať systém kabeláže prednostne pre prenos signálov v náročných podmienkach, pre rôzne podnebia, odolné ohňu, environmentu, médiám, s mechanickou a EMC ochranou v náročných prostrediach, zvýšenou UV stabilitou, resp. modifikáciami podľa požiadaviek zákazníka. Na podporu týchto dvoch cieľov plánujeme v roku 2021 spracovať aj požiadavky na strategické investície v divízii.

### Výrobný úsek elektroizolačných lakov a živíc

Trh s impregnačnými živicami očakával v roku 2020 rastový trend. V Európskom meradle sa však s príchodom pandémie prejavila stagnácia výroby a pokles dopytu u väčšiny výrobcov motorov a transformátorov. Rok 2020 bol pre nás zlomovým rokom z viacerých dôvodov. Napriek tomu, že pandémia výrazne umltila množstvo aktivít, vrátane výstav, návštev, projektov, priniesla aj oživenie v nových oblastiach.

Plán tržieb stanovený na r. 2020 vo výške 2 428 000 EUR bol splnený na 97,90% pri celkových tržbách za výrobky a tovar vo výške 2 253 653 EUR. Napriek úspešnému roku v predaji tovaru, kde sme dosiahli nárast tržieb 91,3% (370 tis EUR), divízia vytvorila negatívny hospodársky výsledok -33,9 tis EUR. Hlavným dôvodom bol pokles tržieb za vlastnú výrobu o 11,94% (212 tis EUR). Medziročný pokles straty je vo výške 93 tis EUR. Plánovaná rentabilita tržieb (1,18%) nebola dosiahnutá.

## Aktuálne portfólio výrobkov, tovarov a služieb

Skupina výrobkov	Popis
VUPOS	Polyesterimidové impregnačné živice teplotnej triedy H a C na báze styrénu pre všetky metódy impregnácie
VUDAP	Polyesterové impregnačné živice teplotnej triedy H na báze dialyftalátu pre VPI a impregnáciu máčaním
VUDAC	Polyesterimidové nízkoemisné impregnačné živice a gély teplotnej triedy H pre impregnáciu VPI, máčaním a zakvapkávaním a UV
VUKUR	Polyuretánové zalievacie hmoty teplotnej triedy B na zalievanie vinutí transformátorov, káblových koncoviek, senzorov, svorkovnic s káblowymi zväzkami
VUPOXY	Epoxidové impregnačné živice teplotnej try H a epoxidové lepidlá
VULAK	Impregnačné laky na povrchovú izoláciu,teplotná trieda H
Výrobky ostatné/chémia	Rozpúšťadlá a riedidlá, iniciátory, čistiace prostriedky, chemické suroviny a aditíva
Výrobky ostatné/vinutia	Vodiče pre vinutia, dynamo Cu pásy, lakované drôty, rebelové tyče, VN vinutia, izolačné materiály
Služby	Pravidelné testovanie základných parametrov živíc u zákazníka

## Inovované produkty roku 2020

V roku 2020 sme sa významne sme sa posunuli v oblasti vývoja polyuretánových hmôt/VUKUR. Inovovaný sortiment zalievacích hmôt obsahuje moderné ekologické suroviny, ktoré nám pomohli znížiť výrobné náklady a tým znížiť cenu finálneho výrobku.



## Nové produkty roku 2020

### NAB/... black

(impregnácia a povrchová úprava)

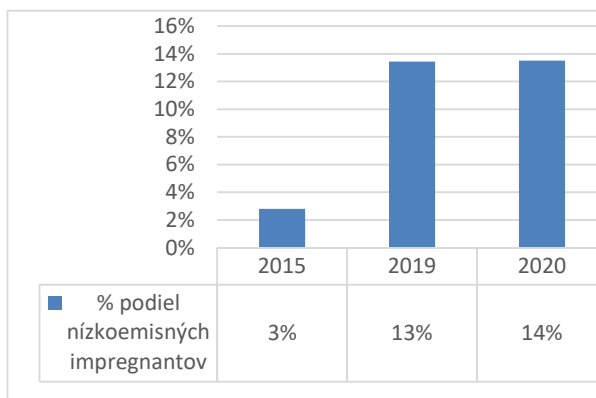
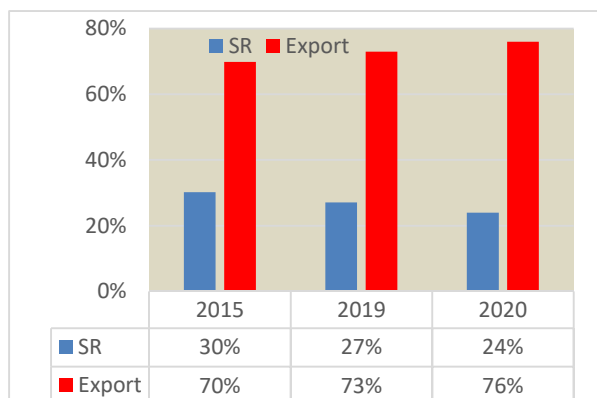


### NAB/GC

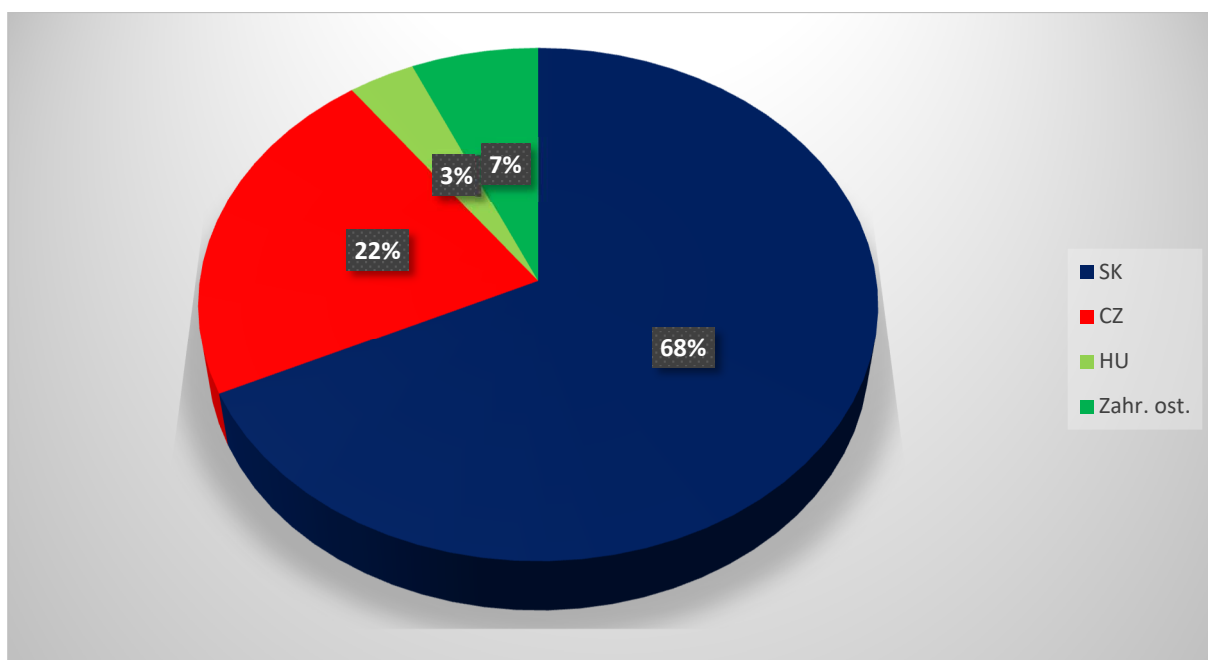
(spevnenie čiel vinutí rýchlootáčkových strojov)



Podiel nízko emisných impregnantov s obsahom VOC (Volatile Organic Content) maximálne 1-2% si udržal rastúci trend aj v roku 2020. Podiel exportu výrobkov v tomto sortimente stúpol medziročne o 3%.



### Tržby z geografického hľadiska za kompletnú výrobu VUKI a.s. v roku 2020



### Výskum a vývoj

Výdavky na výskum a vývoj v roku 2020 boli 447 625 €. Predstavujú náklady na projekty APVV a náklady na úlohy interného výskumu a vývoja pre oblasť káblov, vodičov, živíc a impregnantov. Priame financie na projekty APVV v roku 2020 pre VUKI a.s. boli 397 325 €, z toho VUKI a.s. ako spolufinancujúca organizácia prispela sumou 171 803 € a APVV 225 522 €. V roku 2020 bolo riešených 7 projektov APVV, z toho dva skončili k 31.07.2020 a jeden nový začal od 01.07.2020. Náklady na interné úlohy výskumu a vývoja boli v roku 2020 50 300 €.

Práce v roku 2020 boli orientované na výskum nových metód pre hodnotenie kvality a účinnosti impregnantov, výskum živočíšneho obnoviteľných zdrojov, materiálový a konštrukčný výskum káblov, funkčných v požiari pre vybrané definované typy agresívnych prostredí, ktorým môžu byť káble počas prevádzky vystavené, výskum nových progresívnych metód testovania

elektrických káblov pre potreby posudzovania zhody a overovania nemennosti ich parametrov ako stavebných výrobkov, výskum nových živičnatých kompozitov a roztokov pre elektro-impregnanty s lepšou adhéziou a vyššími termomechanickými parametrami, výskum a optimalizáciu konštrukcie a materiálového zloženia káblov pre náročné požiadavky prostredí koncepcie Priemysel 4.0 a výskum starnutia elektroizolačných systémov a zmeny ich životnosti po zavedení nových EÚ regulácií (RoHS, REACH).

Úlohy interného výskumu a vývoja boli orientované na výskum a modifikácie živíc a impregnavtov pre potenciálnych zákazníkov a ich technológie, nové konštrukcie káblov a vodičov a výskum hodnotenia životnosti a termomechanickej odolnosti izolácií a plášťov káblov.

#### Patenty:

Zamestnanci VUKI a.s. participovali v roku 2020 na jednom udelenom českom patente: **Patent 308354** udelený ÚPV Praha, ČR 18.06.2020, Zařízení ke zkoušení požárných charakteristik elektrických kabelů.

#### Publikácie:

Publikácie z pohľadu významnosti: jedna monografia, jeden karentovaný príspevok (databáza WOS), 5 indexovaných (databáza Scopus) a 2 neindexované.

#### Finančné údaje

##### Vybrané pomerné finančné ukazovatele firmy

Ukazovateľ	k 31.12.2019	k 31.12.2020
Likvidita 1. stupňa	0,11	0,21
Likvidita 2. stupňa	0,63	0,91
Likvidita 3. stupňa	2,12	2,47
Doba obratu zásob	132 dní	151 dní
Doba obratu pohľadávok	46 dní	68 dní
Doba obratu záväzkov	48 dní	47 dní
Zadlženosť aktív	24,49 %	24,76 %
Zadlženosť vlastného imania	32,45 %	32,90 %
Rentabilita aktív	-1 87 %	-2,32 %
Rentabilita tržieb	-2,67 %	-3,77 %

Priemerný počet zamestnancov firmy v roku 2020 bol 58, výrobná produktivita práce na zamestnanca dosiahla 88,7 tis. EUR, medziročne pokles o 12,9 %. Výrobná štruktúra bola doplnená predajom tovaru, ktorý zaznamenal medziročný pokles na úrovni 15%.

Naše záväzky sme uhrádzali v lehote splatnosti. Podiel záväzkov na vlastnom imaní dosiahol 32,90 %. Oproti minulému roku sme udržali mieru zadlženosti takmer v rovnakých hodnotách. Doba obratu zásob a doba obratu pohľadávok zaznamenala medziročne nárast. Doba obratu záväzkov zaznamenala medziročne pokles. Ukazovatele likvidity sú v norme, čo je pozitívne.

## Stav majetku

Údaje v tis. EUR	k 31.12.2015	k 31.12.2016	k 31.12.2017	k 31.12.2018	k 31.12.2019	k 31.12.2020
SPOLU MAJETOK	9 509,3	9 415,7	10 853,4	10 643,2	9 447,4	9 057,4
Neobežný majetok	5 592,5	6 195,8	6 104,5	5 657,1	5 335,05	4 907,73
Obežný majetok	3 832,4	3 110,1	4 655,9	4 908,02	4 058,86	4 104,15
Zásoby	1 937,7	2 102,0	2 603,1	2 428,7	2 782,07	2 545,25
Pohľadávky	1 323,2	913,6	1 939,7	2 003,3	1 002,58	1 151,45
Finančné účty	520,3	33,5	56,3	411,1	197,3	331,1
Časové rozlíšenie	83	109	92	78	53	45

Celková hodnota majetku firmy mala k 31.12.2020 hodnotu 9 057,4 tis. €, čo predstavuje medziročný pokles a to na úrovni 4,12 %. Tento pokles hodnoty majetku je spôsobený poklesom neobežného majetku. Investície boli počas roka na minimálnej úrovni (16 tis. €). Obežný majetok zaznamenal nárast v pohľadávkach a na finančných účtoch. Pokles bol zaznamenaný na úrovni zásob (konkrétne v položkách materiálových a tovarových zásob), celkovo tento pokles predstavuje 8,51 %.

### Návrh na rozdelenie straty

Spoločnosť navrhuje krytie straty za rok 2020 nasledovným spôsobom:

Strata za rok 2020	-231 389 EUR
Dividendy ā EUR/ks, 169 112 ks	0 EUR
Tantiémy - predseda DR, PR a členovia	0 EUR
Prídela do sociálneho fondu	0 EUR
Nerozdelený zisk minulých rokov	-231 389 EUR

Celkový nerozdelený zisk minulých rokov (stav k 31.12.2020 – 311 080 €) po preúčtovaní straty bude 79 691 EUR.

### Podnikateľské zámery na rok 2021

Predstavenstvo VUKI a.s. stanovilo pre firmu v roku 2021 nasledujúce strategické ciele:

1. Udržať kvalitu vyrábaných produktov
2. Získať minimálne 1 veľký projekt v oblasti lakov a živíc a taktiež v komodite káblov
3. Rozšíriť výrobné kapacity – najmä v komodite lakov a živíc
4. Optimalizovať výrobný proces – najmä v komodite káblov
5. Sledovať trendy na trhu a dokázať včasne na ne reagovať
6. Optimalizovanie nákladovosti firmy vo všetkých nákladových položkách
7. Zvýšiť produktivitu práce a dosiahnuť pozitívny HV

V roku 2021 je strategickým cieľom **Divízie káblov a vodičov** okrem posilnenia spolupráce s existujúcimi obchodnými partnermi, predovšetkým veľkoobchodmi, rozširovať možnosti priamych dodávok na jednotlivé projekty. Významným míľnikom bude nastavenie novej organizačnej a kompetenčnej štruktúry v tejto divízii. Ďalšími novými oblasťami aktivít v roku 2020 bude rozšírenie ponuky káblov podľa požiadaviek CPR pre triedy reakcie na oheň Eca a B2ca o nové optimalizované konštrukcie, prípadne aj s novými certifikátmi.

- ✓ Vo VUKI a.s. budeme sledovať trendy v oblasti elektromobility a vyhodnocovať ich reálne zavedenie do výroby vrátane prípadných investičných zámerov.
- ✓ VUKI bude prispôsobovať a optimalizovať výrobu v súvislosti so vzniknutou neštandardnou situáciou v dôsledku koronavírusu. Pokúsi sa využiť vládne stimuly, pretože je v záujme spoločnosti udržať súčasný stav zamestnanosti.
- ✓ VUKI bude hľadať riešenia pre optimalizáciu vstupov materiálov a Cu v súvislosti s extrémnym kolísaním burzových cien.
- ✓ Naďalej bude VUKI hľadať priamych odberateľov špeciálnych produktov a ponúkať vývoj takýchto produktov.

Plánovaným aktivitám budú prispôsobené aj aktivity v oblasti plánovania strategických investícií, kde potrebujeme urgentne zvýšiť kapacitu výroby stavebných káblov na prenos energie a tiež zabezpečiť finalizáciu ich balení pre všetky typy zákazníkov. Rovnako nevyhnutné je inovovanie procesu stáčania duší káblov predovšetkým pre oznamovacie a signálne káble, kde má výroba dnes k dispozícii iba málo produktívne vyhovujúce technológie a dosluhujúcu linku KU-KA-MA.

Strategickým cieľom v **Úseku Elektroizolačné laky a živice** pre oblasť výskumu je intenzívna práca na vývoji nových typov nízko emisných impregnantov so zvýšenou tepelnou vodivosťou a rozbeh výroby novej generácie zalievacích hmôt s vylepšenými aplikačnými schopnosťami okrem iných aj pre oblasť efektívneho ukladania energie. Ďalšou oblasťou je validácia a nasadenie ekologické impregnačného systému gelcoat a lak a UL certifikácia nových PUR hmôt.

Obchodné aktivity budeme smerovať na úspešné ukončenie projektov z predošlého obdobia. V pláne na rok 2021 uvažujeme s nasadením impregnantov v Askoll Potvorice, ukončením certifikácie pre rakúsky trh a nasadením produktu NAB/Black. So zvýšením tržieb počítame aj z predaja novej generácie zalievacích hmôt **VUKOL N**.

Pre oblasť výroby bude kľúčovým dokončenie modernizácie a automatizácie varných aparátúr. Investíciou r. 2021/2020 je nákup dispergačného zariadenia s vákuom na výrobu gelcoatov a modernizácia kotla R3 na výrobu polyuretánov. Zvýšenie podielu výroby nízkoemisných produktov a nového programu zalievacích hmôt s optimalizovaným výrobným postupom bude mať zásadný vplyv na dosahovanie plánovanej rentability tržieb v tejto divízii.

V predaji vlastných výrobkov je plánovaný nárast tržieb o 15% (270 tis EUR). Plánované tržby z predaja tovarov sú vo výške 800 tis EUR. Rentabilita tržieb na rok 2021 vo finančnom pláne je na úrovni 4,2% pri pozitívnom hospodárskom výsledku 112 tis EUR.

Investície máme naplánované na úrovni 448 tis. € vrátane podmienených investícií vzhľadom na vyvíjajúce sa kontrakty.

V prvých mesiacoch roku 2020 sa vírus COVID 19 rozšíril do celého sveta a jeho negatívny vplyv nadobudol veľké rozmery. V čase zverejnenia účtovnej závierky za rok 2020 vedenie účtovnej jednotky zaznamenalo medziročný pokles dopytu našej produkcie. V roku 2021 plánujeme navýšenie produkcie o 17,6% oproti roku 2020. Aktuálne máme podpísanú

dohodu so zástupcami odborov vo VUKI a.s. ohľadom konta pracovného času, ak budú prekážky na strane zamestnávateľa. Individuálne budeme pristupovať k uplatňovaniu v jednotlivých výrobách. Situácia sa stále mení, preto nemožno predvídať budúce účinky/dopady. Manažment bude pokračovať v monitorovaní potenciálneho dopadu a podnikne všetky možné kroky na zmiernenie akýchkoľvek negatívnych účinkov na spoločnosť a jej zamestnancov.

Vo finančnej oblasti predpokladáme nie veľmi stabilnú situáciu vzhľadom na vírus COVID 19 a jeho ďalšie vlny vplyvu, ktoré môže ohroziť cash flow. Budeme pripravení a nedostatok finančných zdrojov budeme dopĺňať z predschválených úverových rámcov.

## **Vyhlásenie o správe a riadení**

### **Štruktúra základného imania a informácie súvisiace s cennými papiermi**

Základné imanie VUKI a.s. tvorí 169 112 ks akcií na meno majúcich podobu listinného cenného papiera v menovitej hodnote 33,19 €/akcia.

Žiadny akcionár ani žiadna akcia VUKI a.s. nemajú obmedzené hlasovacie práva.

VUKI a.s. nemá akcie s osobitnými právami kontroly ani zamestnanecké akcie.

Spoločnosť nevlastní vlastné dočasné listy ani akcie a dočasné listy ovládajúcich osôb a nevydala žiadne dlhopisy.

Informácie podľa bodu 4.6.3 Stanov VUKI a.s. sú zahrnuté v informáciách podľa § 20 ods. 1, písm. a) a c), ktoré tvoria súčasť tejto výročnej správy.

Nemáme informácie o dohodách medzi majiteľmi cenných papierov.

## **Metódy riadenia**

Spoločnosť VUKI a.s. a členovia jej orgánov, prihlásiac sa ku všeobecnému zvyšovaniu úrovne corporate governance, prijali Kódex správy a riadenia spoločností na Slovensku, ktorý je zverejnený na internetovej stránke SACG: [http://sacg.sk/wp-content/uploads/web\\_kodex\\_2016\\_02.pdf](http://sacg.sk/wp-content/uploads/web_kodex_2016_02.pdf).

VUKI a.s. je riadená podľa platných stanov spoločnosti a v súlade s kompetenčným poriadkom spoločnosti, ktorého základ tvorí organizačná štruktúra. Všetky procesy riadenia sú detailne opísané v príručke kvality a environmentu a príslušných organizačných smerniciach, ktoré spoločnosť dodržiava. Procesy systému kvality sú vo VUKI a.s. certifikované v zmysle požiadaviek STN EN ISO 9001:2015 a environmentálneho manažérstva podľa STN EN ISO 14001:2015.

## **Vnútorňa kontrola a riadenie rizík**

V rámci vnútornej kontroly a riadenia rizík postupujeme v zmysle potrieb a požiadaviek STN EN ISO 9001:2015 normy, t. j. najmä uskutočňujeme plánované i neplánované interné audity zamerané na rôzne oblasti pôsobenia v spoločnosti. V rámci organizačnej štruktúry a kompetenčného poriadku máme nastavené pravidlá kontroly a analýzy rizík podľa metodiky FMEA.

## **Orgány spoločnosti**

### **Valné zhromaždenie**

Valné zhromaždenie VUKI a.s. sa konalo v roku 2020 1-krát. Na riadnom valnom zhromaždení dňa 03.07.2020 akcionári schválili riadnu individuálnu účtovnú závierku za rok 2019 a návrh na úhradu straty za rok 2019.

Právomoci valného zhromaždenia upravuje Obchodný zákonník a Stanovy VUKI a.s.

### **Dozorná rada**

Zloženie dozornej rady k 31.12.2020:

predseda - Danica Fleischerová

členovia - Ing. arch. Branislava Tóthová, Adriana Sedláriková

Dozorná rada je kontrolným orgánom spoločnosti a dohliada na výkon pôsobnosti predstavenstva a uskutočňovanie podnikateľskej spoločnosti.

Dvoch členov dozornej rady volí a odvoláva valné zhromaždenie nadpolovičnou väčšinou všetkých akcionárov a jedného člena dozornej rady zamestnanci a.s.

### **Predstavenstvo**

Zloženie predstavenstva k 31.12.2020:

predseda - Ing. Rastislav Malátek

členovia - Ing. Jozef Tóth, Ing. Jana Ďuračková Porubenská

Činnosť predstavenstva: Predstavenstvo v roku 2020 zasadalo 15-krát, pričom vykonávalo činnosti, ktoré mu prislúchajú v zmysle stanov spoločnosti (bod 4.6.1). Predstavenstvo volí a odvoláva dozorná rada spoločnosti.

### **Dohody uzatvorené so zamestnancami**

Ak dôjde k odvolaniu zamestnanca z funkcie, alebo ak sa zamestnanec vzdá funkcie a bude preradený do nižšej funkcie, prináleží mu základná mesačná mzda a osobné hodnotenie ešte po dobu jedného kalendárneho mesiaca nasledujúceho po dni účinnosti tohto opatrenia, ak je týmto prvý deň kalendárneho mesiaca, po dobu tohoto mesiaca. Toto ustanovenie neplatí, ak dôjde k odvolaniu zamestnanca z funkcie z dôvodu, pre ktorý je možné dať zamestnancovi výpoveď (podľa § 63 ods. 1, písm. e) Zákonníka práce), alebo z dôvodu, pre ktorý je možné okamžite zrušiť pracovný pomer (podľa § 68 Zákonníka práce).

Spoločnosť má uzatvorenú kolektívnu zmluvu na roky 2021 - 2022.

# ÚČTOVNÁ ZÁVIERKA

podnikateľov v podvojnóm účtovníctve



zostavená k 3 1 . 1 2 . 2 0 2 0

Číselné údaje sa zarovnávajú vpravo, ostatné údaje sa píšú zľava. Nevyplnené riadky sa ponechávajú prázdne.

Údaje sa vyplňajú paličkovým písmom (podľa tohto vzoru), písacím strojom alebo tlačiarňou, a to čiernou alebo tmavomodrou farbou.

Á Ä B Č Ď É F G H Í J K L M N O P Q R Š T Ú V X Ý Ž 0 1 2 3 4 5 6 7 8 9

Daňové identifikačné číslo 2 0 2 0 2 9 1 6 9 1	Účtovná závierka X riadna	Účtovná jednotka malá	Mesiac Rok od 0 1 2 0 2 0
IČO 3 1 3 2 1 8 9 5	mimoriadna	X veľká	Za obdobie do 1 2 2 0 2 0
SK NACE 2 7 . 3 2 . 0	priebežná	(vyznačí sa x)	Bezprostredne predchádzajúce obdobie od 0 1 2 0 1 9 do 1 2 2 0 1 9

Priložené súčasti účtovnej závierky

 Súvaha (Úč POD 1-01)  
(v celých eurách)

 Výkaz ziskov a strát (Úč POD 2-01)  
(v celých eurách)

 Poznámky (Úč POD 3-01)  
(v celých eurách alebo eurocentoch)

Obchodné meno (názov) účtovnej jednotky

VUK I a . s .

Sídlo účtovnej jednotky

Ulica

RYBNIČNÁ

Číslo

3 8

PSČ

Obec

8 3 1 0 7 BRATISLAVA

Označenie obchodného registra a číslo zápisu obchodnej spoločnosti

ZAPÍSANÁ V OR SR BRATISLAVA

ODDIEL : SA , VLOŽKA : 3 7 2 / B

Telefónne číslo

Faxové číslo

0 9 0 5 8 8 3 1 1 7

E-mailová adresa

DUBROVCAKOVA@VUKI . SK

Zostavená dňa:

1 7 . 0 3 . 2 0 2 1

Schválená dňa:

. . 2 0

Podpisový záznam štatutárneho orgánu účtovnej jednotky alebo člena štatutárneho orgánu účtovnej jednotky alebo podpisový záznam fyzickej osoby, ktorá je účtovnou jednotkou:

Záznamy daňového úradu

Miesto pre evidenčné číslo

Odtlačok prezentačnej pečiatky daňového úradu



Ozna- čenie a	STRANA AKTÍV b	Číslo riadku c	Bežné účtovné obdobie		Bezprostredne predchádzajúce účtovné obdobie
			1	2	
			Brutto - časť 1	Netto	Netto
	<b>SPOLU MAJETOK</b> r. 02 + r. 33 + r. 74	01	2 1 2 9 5 8 6 1	9 0 5 7 4 0 8	
			1 2 2 3 8 4 5 3		9 4 4 7 4 4 5
<b>A.</b>	<b>Neobežný majetok</b> r. 03 + r. 11 + r. 21	02	1 6 7 0 9 0 3 9	4 9 0 7 7 2 5	
			1 1 8 0 1 3 1 4		5 3 3 5 0 5 0
<b>A.I.</b>	<b>Dlhodobý nehmotný majetok súčet (r. 04 až r. 10)</b>	03	3 6 9 6 6 7	4 9 0 2 5	
			3 2 0 6 4 2		8 0 7 1 1
A.I.1.	Aktivované náklady na vývoj (012) - /072, 091A/	04			
2.	Softvér (013) - /073, 091A/	05	2 6 3 4 4 6	3 5 7 4 7	
			2 2 7 6 9 9		6 7 4 3 3
3.	Oceniiteľné práva (014) - /074, 091A/	06	1 0 6 2 2 1	1 3 2 7 8	
			9 2 9 4 3		1 3 2 7 8
4.	Goodwill (015) - /075, 091A/	07			
5.	Ostatný dlhodobý nehmotný majetok (019, 01X) - /079, 07X, 091A/	08			
6.	Obstarávaný dlhodobý nehmotný majetok (041) - /093/	09			
7.	Poskytnuté preddavky na dlhodobý nehmotný majetok (051) - /095A/	10			
<b>A.II.</b>	<b>Dlhodobý hmotný majetok súčet (r. 12 až r. 20)</b>	11	1 6 2 3 9 7 9 0	4 7 5 9 1 1 8	
			1 1 4 8 0 6 7 2		5 1 5 4 7 5 7
A.II.1.	Pozemky (031) - /092A/	12	2 2 1 3 0 8 8	2 2 1 3 0 8 8	
					2 2 1 3 0 8 8
2.	Stavby (021) - /081, 092A/	13	4 7 8 5 0 9 5	1 2 5 2 7 6 0	
			3 5 3 2 3 3 5		1 3 7 0 9 9 3
3.	Samostatné hnutel'né veci a súbory hnutel'ných vecí (022) - /082, 092A/	14	9 2 2 6 2 0 3	1 2 7 7 8 6 6	
			7 9 4 8 3 3 7		1 5 3 5 9 5 5



Označenie a	STRANA AKTÍV b	Číslo riadku c	Bežné účtovné obdobie		Bezprostredne predchádzajúce účtovné obdobie
			1	2	3
			Brutto - časť 1 Korekcia - časť 2	Netto	Netto
4.	Pestovateľské celky trvalých porastov (025) - /085, 092A/	15			
5.	Základné stádo a ľahné zvieratá (026) - /086, 092A/	16			
6.	Ostatný dlhodobý hmotný majetok (029, 02X, 032) - /089, 08X, 092A/	17	2 8 0 5	2 8 0 5	2 8 0 5
7.	Obstarávaný dlhodobý hmotný majetok (042) - /094/	18	1 2 5 9 9	1 2 5 9 9	3 1 9 1 6
8.	Poskytnuté preddavky na dlhodobý hmotný majetok (052) - /095A/	19			
9.	Opravná položka k nadobudnutému majetku (+/- 097) +/- 098	20			
A.III.	Dlhodobý finančný majetok súčet (r. 22 až r. 32)	21	9 9 5 8 2	9 9 5 8 2	9 9 5 8 2
A.III.1.	Podielové cenné papiere a podiely v prepojených účtovných jednotkách (061A, 062A, 063A) - /096A/	22	9 9 5 8 2	9 9 5 8 2	9 9 5 8 2
2.	Podielové cenné papiere a podiely s podielovou účasťou okrem v prepojených účtovných jednotkách (062A) - /096A/	23			
3.	Ostatné realizovateľné cenné papiere a podiely (063A) - /096A/	24			
4.	Pôžičky prepojeným účtovným jednotkám (066A) - /096A/	25			
5.	Pôžičky v rámci podielovej účasti okrem prepojeným účtovným jednotkám (066A) - /096A/	26			
6.	Ostatné pôžičky (067A) - /096A/	27			
7.	Dlhové cenné papiere a ostatný dlhodobý finančný majetok (065A, 069A,06XA) - /096A/	28			





Označenie a	STRANA AKTÍV b	Číslo riadku c	Bežné účtovné obdobie		Bezprostredne predchádzajúce účtovné obdobie
			1	2	
			Brutto - časť 1	Netto	3
			Korekcia - časť 2		Netto
1.a.	Pohľadávky z obchodného styku voči prepojeným účtovným jednotkám (311A, 312A, 313A, 314A, 315A, 31XA) - /391A/	43			
1.b.	Pohľadávky z obchodného styku v rámci podielovej účasti okrem pohľadávok voči prepojeným účtovným jednotkám (311A, 312A, 313A, 314A, 315A, 31XA) - /391A/	44			
1.c.	Ostatné pohľadávky z obchodného styku (311A, 312A, 313A, 314A, 315A, 31XA) - /391A/	45			
2.	Čistá hodnota zákazky (316A)	46			
3.	Ostatné pohľadávky voči prepojeným účtovným jednotkám (351A) - /391A/	47			
4.	Ostatné pohľadávky v rámci podielovej účasti okrem pohľadávok voči prepojeným účtovným jednotkám (351A) - /391A/	48			
5.	Pohľadávky voči spoločníkom, členom a združeniu (354A, 355A, 358A, 35XA) - /391A/	49			
6.	Pohľadávky z derivátových operácií (373A, 376A)	50			
7.	Iné pohľadávky (335A, 336A, 33XA, 371A, 374A, 375A, 378A) - /391A/	51			
8.	Odložená daňová pohľadávka (481A)	52	7 6 3 2 9	7 6 3 2 9	7 6 9 2 5
B.III.	Krátkodobé pohľadávky súčet (r. 54 + r. 58 až r. 65)	53	1 3 4 6 9 4 2	1 1 5 1 4 5 4	
			1 9 5 4 8 8		1 0 0 2 5 8 5
B.III.1.	Pohľadávky z obchodného styku súčet (r. 55 až r. 57)	54	1 2 8 7 0 3 6	1 0 9 1 5 4 8	
			1 9 5 4 8 8		8 9 1 0 3 3
1.a.	Pohľadávky z obchodného styku voči prepojeným účtovným jednotkám (311A, 312A, 313A, 314A, 315A, 31XA) - /391A/	55	1 3 9 1	1 3 9 1	7 8 7 6
1.b.	Pohľadávky z obchodného styku v rámci podielovej účasti okrem pohľadávok voči prepojeným účtovným jednotkám (311A, 312A, 313A, 314A, 315A, 31XA) - /391A/	56			



Označenie a	STRANA AKTÍV b	Číslo riadku c	Bežné účtovné obdobie		Bezprostredne predchádzajúce účtovné obdobie
			1	2	3
			Brutto - časť 1	Netto	Netto
			Korekcia - časť 2		
1.c.	Ostatné pohľadávky z obchodného styku (311A, 312A, 313A, 314A, 315A, 31XA) - /391A/	57	1 2 8 5 6 4 5	1 0 9 0 1 5 7	
			1 9 5 4 8 8		8 8 3 1 5 7
2.	Čistá hodnota zákazky (316A)	58			
3.	Ostatné pohľadávky voči prepojeným účtovným jednotkám (351A) - /391A/	59			
4.	Ostatné pohľadávky v rámci podielovej účasti okrem pohľadávok voči prepojeným účtovným jednotkám (351A) - /391A/	60			
5.	Pohľadávky voči spoločníkom, členom a združeniu (354A, 355A, 358A, 35XA, 398A) - /391A/	61			
6.	Sociálne poistenie (336A) - /391A/	62			
7.	Daňové pohľadávky a dotácie (341, 342, 343, 345, 346, 347) - /391A/	63	3 4 8 2 3	3 4 8 2 3	
					1 0 0 7 4 1
8.	Pohľadávky z derivátových operácií (373A, 376A)	64			
9.	Iné pohľadávky (335A, 33XA, 371A, 374A, 375A, 378A) - /391A/	65	2 5 0 8 3	2 5 0 8 3	
					1 0 8 1 1
B.IV.	Krátkodobý finančný majetok súčet (r. 67 až r. 70)	66			
B.IV.1.	Krátkodobý finančný majetok v prepojených účtovných jednotkách (251A, 253A, 256A, 257A, 25XA) - /291A, 29XA/	67			
2.	Krátkodobý finančný majetok bez krátkodobého finančného majetku v prepojených účtovných jednotkách (251A, 253A, 256A, 257A, 25XA) - /291A, 29XA/	68			
3.	Vlastné akcie a vlastné obchodné podiely (252)	69			
4.	Obstarávaný krátkodobý finančný majetok (259, 314A) - /291A/	70			



Označenie a	STRANA AKTÍV b	Číslo riadku c	Bežné účtovné obdobie		Bezprostredne predchádzajúce účtovné obdobie
			1	2	3
			Brutto - časť 1	Netto	
			Korekcia - časť 2		
B.V.	Finančné účty r. 72 + r. 73	71	3 3 1 1 2 0	3 3 1 1 2 0	
					1 9 7 2 8 5
B.V.1.	Peniaze (211, 213, 21X)	72	8 6 2 5	8 6 2 5	
					8 4 2 5
2.	Účty v bankách (221A, 22X, +/- 261)	73	3 2 2 4 9 5	3 2 2 4 9 5	
					1 8 8 8 6 0
C.	Časové rozlíšenie súčet (r. 75 až r. 78)	74	4 5 5 3 0	4 5 5 3 0	
					5 3 5 2 6
C.1.	Náklady budúcich období dlhodobé (381A, 382A)	75			
2.	Náklady budúcich období krátkodobé (381A, 382A)	76	4 5 5 3 0	4 5 5 3 0	
					5 3 5 2 6
3.	Príjmy budúcich období dlhodobé (385A)	77			
4.	Príjmy budúcich období krátkodobé (385A)	78			
					0

Označenie a	STRANA PASÍV b	Číslo riadku c	Bežné účtovné obdobie 4	Bezprostredne predchádzajúce účtovné obdobie 5
	<b>SPOLU VLASTNÉ IMANIE A ZÁVÄZKY r. 80 + r. 101 + r. 141</b>	79	9 0 5 7 4 0 8	9 4 4 7 4 4 5
A.	Vlastné imanie r. 81 + r. 85 + r. 86 + r. 87 + r. 90 + r. 93 + r. 97 + r. 100	80	6 8 1 5 0 8 9	7 0 4 6 4 7 8
A.I.	Základné imanie súčet (r. 82 až r. 84)	81	5 6 1 2 8 2 7	5 6 1 2 8 2 7
A.I.1.	Základné imanie (411 alebo +/- 491)	82	5 6 1 2 8 2 7	5 6 1 2 8 2 7
2.	Zmena základného imania +/- 419	83		
3.	Pohľadávky za upísané vlastné imanie (/-/353)	84		
A.II.	Emisné ážio (412)	85		
A.III.	Ostatné kapitálové fondy (413)	86		
A.IV.	Zákonné rezervné fondy r. 88 + r. 89	87	1 1 2 2 5 7 1	1 1 2 2 5 7 1
A.IV.1.	Zákonný rezervný fond a nedeliteľný fond (417A, 418, 421A, 422)	88	1 1 2 2 5 7 1	1 1 2 2 5 7 1
2.	Rezervný fond na vlastné akcie a vlastné podiely (417A, 421A)	89		



Označenie a	STRANA PASÍV b	Číslo riadku c	Bežné účtovné obdobie 4	Bezprostredne predchádzajúce účtovné obdobie 5
A.V.	Ostatné fondy zo zisku r. 91 + r. 92	90		
A.V.1.	Štatutárne fondy (423, 42X)	91		
2.	Ostatné fondy (427, 42X)	92		
A.VI.	Oceňovacie rozdiely z precenenia súčet (r. 94 až r. 96)	93		
A.VI.1.	Oceňovacie rozdiely z precenenia majetku a záväzkov (+/- 414)	94		
2.	Oceňovacie rozdiely z kapitálových účastín (+/- 415)	95		
3.	Oceňovacie rozdiely z precenenia pri zlúčení, splnutí a rozdelení (+/- 416)	96		
A.VII.	Výsledok hospodárenia minulých rokov r. 98 + r. 99	97	3 1 1 0 8 0	5 1 5 6 9 2
A.VII.1.	Nerozdelený zisk minulých rokov (428)	98	3 1 1 0 8 0	5 1 5 6 9 2
2.	Neuhradená strata minulých rokov (/-/429)	99		
A.VIII.	Výsledok hospodárenia za účtovné obdobie po zdanení +/- r. 01 - (r. 81 + r. 85 + r. 86 + r. 87 + r. 90 + r. 93 + r. 97 + r. 101 + r. 141)	100	- 2 3 1 3 8 9	- 2 0 4 6 1 2
B.	Závazky r. 102 + r. 118 + r. 121 + r. 122 + r. 136 + r. 139 + r. 140	101	2 2 4 2 3 1 9	2 3 9 0 4 3 9
B.I.	Dlhodobé záväzky súčet (r. 103 + r. 107 až r. 117)	102	2 2 4 5 6 5	2 1 9 6 4 8
B.I.1.	Dlhodobé záväzky z obchodného styku súčet (r. 104 až r. 106)	103		
1.a.	Závazky z obchodného styku voči prepojeným účtovným jednotkám (321A, 475A, 476A)	104		
1.b.	Závazky z obchodného styku v rámci podielovej účasti okrem záväzkov voči prepojeným účtovným jednotkám (321A, 475A, 476A)	105		
1.c.	Ostatné záväzky z obchodného styku (321A, 475A, 476A)	106		
2.	Čistá hodnota zákazky (316A)	107		
3.	Ostatné záväzky voči prepojeným účtovným jednotkám (471A, 47XA)	108		
4.	Ostatné záväzky v rámci podielovej účasti okrem záväzkov voči prepojeným účtovným jednotkám (471A, 47XA)	109		
5.	Ostatné dlhodobé záväzky (479A, 47XA)	110		
6.	Dlhodobé prijaté preddavky (475A)	111		
7.	Dlhodobé zmenky na úhradu (478A)	112		
8.	Vydané dlhopisy (473A/-/255A)	113		
9.	Závazky zo sociálneho fondu (472)	114	1 0 2 6 1	1 5 2 0 2
10.	Iné dlhodobé záväzky (336A, 372A, 474A, 47XA)	115		
11.	Dlhodobé záväzky z derivátových operácií (373A, 377A)	116		
12.	Odložený daňový záväzok (481A)	117	2 1 4 3 0 4	2 0 4 4 4 6



Označenie a	STRANA PASÍV b	Číslo riadku c	Bežné účtovné obdobie 4	Bezprostredne predchádzajúce účtovné obdobie 5
B.II.	Dlhodobé rezervy r. 119 + r. 120	118		
B.II.1.	Zákonné rezervy (451A)	119		
2.	Ostatné rezervy (459A, 45XA)	120		
B.III.	Dlhodobé bankové úvery (461A, 46XA)	121	6 2 4 0 0	1 7 8 8 4 0
B.IV.	Krátkodobé záväzky súčet (r. 123 + r. 127 až r. 135)	122	1 0 3 8 0 8 1	1 0 4 2 7 0 1
B.IV.1.	Záväzky z obchodného styku súčet (r. 124 až r. 126)	123	7 9 4 2 4 2	7 2 4 3 8 3
1.a.	Záväzky z obchodného styku voči prepojeným účtovným jednotkám (321A, 322A, 324A, 325A, 326A, 32XA, 475A, 476A, 478A, 47XA)	124		
1.b.	Záväzky z obchodného styku v rámci podielovej účasti okrem záväzkov voči prepojeným účtovným jednotkám (321A, 322A, 324A, 325A, 326A, 32XA, 475A, 476A, 478A, 47XA)	125		
1.c.	Ostatné záväzky z obchodného styku (321A, 322A, 324A, 325A, 326A, 32XA, 475A, 476A, 478A, 47XA)	126	7 9 4 2 4 2	7 2 4 3 8 3
2.	Čistá hodnota zákazky (316A)	127		
3.	Ostatné záväzky voči prepojeným účtovným jednotkám (361A, 36XA, 471A, 47XA)	128		
4.	Ostatné záväzky v rámci podielovej účasti okrem záväzkov voči prepojeným účtovným jednotkám (361A, 36XA, 471A, 47XA)	129	7 0 3 5 8	7 0 5 3 7
5.	Záväzky voči spoločníkom a združeniu (364, 365, 366, 367, 368, 398A, 478A, 479A)	130	5 1 5 0 0	5 2 5 9 3
6.	Záväzky voči zamestnancom (331, 333, 33X, 479A)	131	6 4 4 2 8	8 3 1 3 3
7.	Záväzky zo sociálneho poistenia (336A)	132	4 4 0 3 1	5 4 3 7 3
8.	Daňové záväzky a dotácie (341, 342, 343, 345, 346, 347, 34X)	133	1 3 5 2 2	5 7 3 5 9
9.	Záväzky z derivátových operácií (373A, 377A)	134		
10.	Iné záväzky (372A, 379A, 474A, 475A, 479A, 47XA)	135		3 2 3
B.V.	Krátkodobé rezervy r. 137 + r. 138	136	7 9 7 7 5	9 8 8 3 1
B.V.1.	Zákonné rezervy (323A, 451A)	137	2 1 1 1 6	3 6 5 2 8
2.	Ostatné rezervy (323A, 32X, 459A, 45XA)	138	5 8 6 5 9	6 2 3 0 3
B.VI.	Bežné bankové úvery (221A, 231, 232, 23X, 461A, 46XA)	139	6 6 6 6 2 9	6 7 7 5 9 0
B.VII.	Krátkodobé finančné výpomoci (241, 249, 24X, 473A, /-/255A)	140	1 7 0 8 6 9	1 7 2 8 2 9
C.	Časové rozlíšenie súčet (r. 142 až r. 145)	141		1 0 5 2 8
C.1.	Výdavky budúcich období dlhodobé (383A)	142		
2.	Výdavky budúcich období krátkodobé (383A)	143		6 3 2 9
3.	Výnosy budúcich období dlhodobé (384A)	144		
4.	Výnosy budúcich období krátkodobé (384A)	145		4 1 9 9



Ozna- čenie a	Text b	Číslo riadku c	Skutočnosť	
			bežné účtovné obdobie	bezprostredne predchádzajúce účtovné obdobie
			1	2
*	Čistý obrat (časť účt. tr. 6 podľa zákona)	01	6 1 3 9 5 3 2	7 6 6 6 0 4 3
**	Výnosy z hospodárskej činnosti spolu súčet (r. 03 až r. 09)	02	6 3 9 6 8 9 9	8 1 3 2 1 3 5
I.	Tržby z predaja tovaru (604, 607)	03	8 4 4 2 7 7	9 9 4 4 3 9
II.	Tržby z predaja vlastných výrobkov (601)	04	5 1 4 3 6 9 2	6 5 2 6 9 1 0
III.	Tržby z predaja služieb (602, 606)	05	1 5 1 5 6 3	1 4 4 6 9 4
IV.	Zmeny stavu vnútroorganizačných zásob (+/-) (účtová skupina 61)	06	- 9 5 5 4 4	2 4 3 0 8 1
V.	Aktivácia (účtová skupina 62)	07		
VI.	Tržby z predaja dlhodobého nehmotného majetku, dlhodobého hmotného majetku a materiálu (641, 642)	08	4 6 3 6 0	1 7 6 0 3
VII.	Ostatné výnosy z hospodárskej činnosti (644, 645, 646, 648, 655, 657)	09	3 0 6 5 5 1	2 0 5 4 0 8
**	Náklady na hospodársku činnosť spolu r. 11 + r. 12 + r. 13 + r.14 + r. 15 + r. 20 + r. 21 + r. 24 + r. 25 + r. 26	10	6 5 8 6 3 7 2	8 3 1 0 6 6 3
A.	Náklady vynaložené na obstaranie predaného tovaru (504, 507)	11	7 0 4 6 0 3	7 9 9 7 1 3
B.	Spotreba materiálu, energie a ostatných neskladovateľných dodávok (501, 502, 503)	12	3 1 5 2 0 1 8	4 4 8 0 9 7 8
C.	Opravné položky k zásobám (+/-) (505)	13	7 9 8 6	5 4 3 2
D.	Služby (účtová skupina 51)	14	6 2 4 8 7 1	7 6 2 8 7 0
E.	Osobné náklady (r. 16 až r. 19)	15	1 4 9 5 5 6 3	1 7 2 4 3 3 8
E.1.	Mzdové náklady (521, 522)	16	9 8 4 8 1 4	1 1 4 6 9 7 2
2.	Odmeny členom orgánov spoločnosti a družstva (523)	17	7 9 6 3 6	9 0 0 2 1
3.	Náklady na sociálne poistenie (524, 525, 526)	18	3 7 6 6 0 3	4 2 9 1 8 3
4.	Sociálne náklady (527, 528)	19	5 4 5 1 0	5 8 1 6 2
F.	Dane a poplatky (účtová skupina 53)	20	6 7 6 8 8	3 8 9 9 5
G.	Odpisy a opravné položky k dlhodobému nehmotnému majetku a dlhodobému hmotnému majetku (r. 22 + r. 23)	21	4 4 3 4 3 2	4 2 8 8 5 4
G.1.	Odpisy dlhodobého nehmotného majetku a dlhodobého hmotného majetku (551)	22	4 4 3 4 3 2	4 2 8 8 5 4
2.	Opravné položky k dlhodobému nehmotnému majetku a dlhodobému hmotnému majetku (+/-) (553)	23		
H.	Zostatková cena predaného dlhodobého majetku a predaného materiálu (541, 542)	24	4 2 5 9 2	7 0 4 3
I.	Opravné položky k pohľadávkam (+/-) (547)	25	3 4 7 1	2 2 9 1
J.	Ostatné náklady na hospodársku činnosť (543, 544, 545, 546, 548, 549, 555, 557)	26	4 4 1 4 8	6 0 1 4 9
***	Výsledok hospodárenia z hospodárskej činnosti (+/-) (r. 02 - r. 10)	27	- 1 8 9 4 7 3	- 1 7 8 5 2 8



Označenie a	Text b	Číslo riadku c	Skutočnosť	
			bežné účtovné obdobie 1	bezprostredne predchádzajúce účtovné obdobie 2
			*	Pridaná hodnota (r. 03 + r. 04 + r. 05 + r. 06 + r. 07) - (r. 11 + r. 12 + r. 13 + r. 14)
**	Výnosy z finančnej činnosti spolu r. 30 + r. 31 + r. 35 + r. 39 + r. 42 + r. 43 + r. 44	29	3 7 1	
VIII.	Tržby z predaja cenných papierov a podielov (661)	30		
IX.	Výnosy z dlhodobého finančného majetku súčet (r. 32 až r. 34)	31		
IX.1.	Výnosy z cenných papierov a podielov od prepojených účtovných jednotiek (665A)	32		
2.	Výnosy z cenných papierov a podielov v podielovej účasti okrem výnosov prepojených účtovných jednotiek (665A)	33		
3.	Ostatné výnosy z cenných papierov a podielov (665A)	34		
X.	Výnosy z krátkodobého finančného majetku súčet (r. 36 až r. 38)	35		
X.1.	Výnosy z krátkodobého finančného majetku od prepojených účtovných jednotiek (666A)	36		
2.	Výnosy z krátkodobého finančného majetku v podielovej účasti okrem výnosov prepojených účtovných jednotiek (666A)	37		
3.	Ostatné výnosy z krátkodobého finančného majetku (666A)	38		
XI.	Výnosové úroky (r. 40 + r. 41)	39		
XI.1.	Výnosové úroky od prepojených účtovných jednotiek (662A)	40		
2.	Ostatné výnosové úroky (662A)	41		
XII.	Kurzové zisky (663)	42	3 7 1	
XIII.	Výnosy z precenenia cenných papierov a výnosy z derivátových operácií (664, 667)	43		
XIV.	Ostatné výnosy z finančnej činnosti (668)	44		
**	Náklady na finančnú činnosť spolu r. 46 + r. 47 + r. 48 + r. 49 + r. 52 + r. 53 + r. 54	45	3 1 8 3 4	3 9 2 1 0
K.	Predané cenné papiere a podiely (561)	46		
L.	Náklady na krátkodobý finančný majetok (566)	47		
M.	Opravné položky k finančnému majetku (+/-) (565)	48		
N.	Nákladové úroky (r. 50 + r. 51)	49	2 1 3 3 6	2 8 2 5 6
N.1.	Nákladové úroky pre prepojené účtovné jednotky (562A)	50		
2.	Ostatné nákladové úroky (562A)	51	2 1 3 3 6	2 8 2 5 6
O.	Kurzové straty (563)	52	2 2 8	4 6 5
P.	Náklady na precenenie cenných papierov a náklady na derivátové operácie (564, 567)	53		
Q.	Ostatné náklady na finančnú činnosť (568, 569)	54	1 0 2 7 0	1 0 4 8 9



Ozna- čenie a	Text b	Číslo riadku c	Skutočnosť	
			bežné účtovné obdobie	bezprostredne predchádzajúce účtovné obdobie
			1	2
***	Výsledok hospodárenia z finančnej činnosti (+/-) (r. 29 - r. 45)	55	- 3 1 4 6 3	- 3 9 2 1 0
****	Výsledok hospodárenia za účtovné obdobie pred zdanením (+/-) (r. 27 + r. 55)	56	- 2 2 0 9 3 6	- 2 1 7 7 3 8
R.	Daň z príjmov (r. 58 + r. 59)	57	1 0 4 5 3	- 1 3 1 2 6
R.1.	Daň z príjmov splatná (591, 595)	58		
2.	Daň z príjmov odložená (+/-) (592)	59	1 0 4 5 3	- 1 3 1 2 6
S.	Prevod podielov na výsledku hospodárenia spoločníkom (+/- 596)	60		
****	Výsledok hospodárenia za účtovné obdobie po zdanení (+/-) (r. 56 - r. 57 - r. 60)	61	- 2 3 1 3 8 9	- 2 0 4 6 1 2

**A. INFORMÁCIE O ÚČTOVNEJ JEDNOTKE****1. Založenie spoločnosti**

Spoločnosť VUKI a.s. bola založená 13.4.1992 a do obchodného registra bola zapísaná 1.5.1992 (Obchodný register Okresného súdu Bratislava I v Bratislave, oddiel s.r.o., vložka 372/B).

**2. Hlavnými činnosťami VUKI a.s. sú:**

– výroba káblov, izolovaných vodičov a elektroizolačných materiálov, súvisiaci vývoj a skúšobníctvo.

**3. Počet zamestnancov**

Údaje o počte zamestnancov za bežné účtovné obdobie a bezprostredne predchádzajúce účtovné obdobie sú uvedené v nasledujúcom prehľade:

	2020	2019
Priemerný prepočítaný počet zamestnancov	57	64
Stav zamestnancov ku dňu, ku ktorému sa zostavuje účtovná zvierka, z toho:	57	64
počet vedúcich zamestnancov	11	11

**4. Údaje o neobmedzenom ručení**

Spoločnosť nie je neobmedzene ručiacim spoločníkom v iných spoločnostiach podľa § 56 ods. 5 Obchodného zákonníka.

**5. Právny dôvod na zostavenie účtovnej zvierky**

Účtovná zvierka VUKI a.s. k 31. decembru 2020 je zostavená ako riadna účtovná zvierka podľa § 17 ods. 6 zákona NR SR č. 431/2002 Z. z. o účtovníctve za účtovné obdobie od 1. januára 2020 do 31. decembra 2020.

**6. Dátum schválenia účtovnej zvierky za predchádzajúce účtovné obdobie**

Účtovná zvierka VUKI a.s. k 31. decembru 2019, za predchádzajúce účtovné obdobie, bola schválená valným zhromaždením VUKI a.s. 03. júla 2020.

**7. Zverejnenie účtovnej zvierky za predchádzajúce účtovné obdobie**

Účtovná zvierka VUKI a.s. k 31. decembru 2019 spolu s výročnou správou a správou audítora o overení účtovnej zvierky k 31. decembru 2019 bola zverejnená na portáli finančnej správy dňa 10.7.2020.

**8. Schválenie audítora**

Valné zhromaždenie dňa 03. júla 2020 schválilo spoločnosť INTERAUDIT Group, s.r.o. ako audítora na overenie účtovnej zvierky na rok 2020.

**B až D – nepovinné údaje****E. INFORMÁCIE O ÚČTOVNÝCH ZÁSADÁCH A ÚČTOVNÝCH METÓDACH****(a) Východiská pre zostavenie účtovnej zvierky**

Účtovná zvierka bola zostavená za predpokladu, že VUKI a.s. bude nepretržite pokračovať vo svojej činnosti.

Účtovné metódy a všeobecné účtovné zásady boli účtovnou jednotkou konzistentne aplikované.

V účtovnom období 2020 VUKI a.s. nevykonala žiadne opravy významných chýb minulých účtovných období.

**(b) Dlhodobý nehmotný majetok a dlhodobý hmotný majetok**

Dlhodobý majetok nakupovaný sa oceňuje obstarávacou cenou, ktorá zahŕňa cenu obstarania a náklady súvisiace s obstaraním (clo, prepravu, montáž, poistné a pod.).

Súčasťou obstarávacej ceny dlhodobého hmotného majetku nie sú úroky z cudzích zdrojov ani realizované kurzové rozdiely, ktoré vznikli do momentu uvedenia dlhodobého majetku do používania.

Súčasťou obstarávacej ceny dlhodobého nehmotného majetku nie sú úroky z cudzích zdrojov, ktoré vznikli do momentu zaradenia dlhodobého nehmotného majetku do používania.

Dlhodobý majetok vytvorený vlastnou činnosťou sa oceňuje vlastnými nákladmi. Vlastnými nákladmi sú všetky priame náklady vynaložené na výrobu alebo inú činnosť a nepriame náklady, ktoré sa vzťahujú na výrobu alebo inú činnosť.

Náklady na výskum sa neaktivujú, účtujú sa do nákladov účtovného obdobia, v ktorom vznikli.

Odpisy dlhodobého nehmotného majetku sú stanovené vychádzajúc z predpokladanej doby jeho používania a predpokladaného priebehu jeho opotrebenia. Odpisovať sa začína prvým dňom mesiaca nasledujúceho po uvedení dlhodobého majetku do používania. Predpokladaná doba používania, metóda odpisovania a odpisová sadzba sú uvedené v nasledujúcej tabuľke:

	Predpokladaná doba používania v rokoch	Metóda odpisovania	Ročná odpisová sadzba v %
Softvér	5	lineárna	20
Drobný dlhodobý nehmotný majetok	rôzna	jednorazový odpis	100

Odpisy dlhodobého hmotného majetku sú stanovené vychádzajúc z predpokladanej doby jeho používania a predpokladaného priebehu jeho opotrebenia. Odpisovať sa začína prvým dňom mesiaca nasledujúceho po uvedení dlhodobého majetku do používania. Drobný dlhodobý hmotný majetok, ktorého obstarávací cena je 1 700 EUR a nižšia, sa odpisuje 3 roky, do hodnoty 500 € sa odpisuje jednorazovo. Pozemky sa neodpisujú. Predpokladaná doba používania, metóda odpisovania a odpisová sadzba sú uvedené v nasledujúcej tabuľke:

	Predpokladaná doba používania v rokoch	Metóda odpisovania	Ročná odpisová sadzba v %
Stavby	30	lineárna	3,33
Stroje, prístroje a zariadenia	8 až 10	lineárna	10 až 12,5
Drobný dlhodobý hmotný majetok	rôzna	jednorazový odpis	100

- (c) **Cenné papiere a podiely**  
Cenné papiere a podiely (okrem cenných papierov na obchodovanie) sa oceňujú obstarávacími cenami vrátane nákladov súvisiacich s obstaraním.
- (d) **Zásoby**  
Zásoby sa oceňujú obstarávacou cenou (nakupované zásoby). Obstarávací cena zahŕňa cenu zásob a náklady súvisiace s obstaraním (clo, prepravu, poisťné, provízie, skonto a pod.). Úroky z cudzích zdrojov nie sú súčasťou obstarávacej ceny.  
Nakupované zásoby sa oceňujú FIFO.
- (e) **Zákazková výroba**  
Nemáme.
- (f) **Zákazková výstavba nehnuteľnosti.**  
Nemáme.
- (g) **Pohľadávky**  
Pohľadávky pri ich vzniku sa oceňujú ich menovitou hodnotou. Toto ocenenie sa znižuje o pochybné a nevymožiteľné pohľadávky.
- (h) **Peňažné prostriedky a ceniny**  
Peňažné prostriedky a ceniny sa oceňujú ich menovitou hodnotou.
- (i) **Náklady budúcich období a príjmy budúcich období**  
Náklady budúcich období a príjmy budúcich období sa vykazujú vo výške, ktorá je potrebná na dodržanie zásady vecnej a časovej súvislosti s účtovným obdobím.
- (j) **Rezervy**  
Rezervy sú záväzky s neurčitým časovým vymedzením alebo výškou; tvoria sa na krytie známych rizík a vplyvov na výsledok. Oceňujú sa v očakávanej výške záväzku.
- (k) **Záväzky**  
Záväzky pri ich vzniku sa oceňujú menovitou hodnotou.

**(l) Odložené dane**

Odložené dane (odložená daňová pohľadávka a odložený daňový záväzok) sa vzťahujú na:

- dočasné rozdiely medzi účtovnou hodnotou majetku a účtovnou hodnotou záväzkov vykázanou v súvahe a ich daňovou základňou,
- možnosť umorovať daňovú stratu v budúcnosti, ktorou sa rozumie možnosť odpočítať daňovú stratu od základu dane v budúcnosti,
- možnosť previesť nevyužitú daňovú odpočty a iné daňové nároky do budúcich období.

**(m) Výdavky budúcich období a výnosy budúcich období**

Výdavky budúcich období a výnosy budúcich období sa vykazujú vo výške, ktorá je potrebná na dodržanie zásady vecnej a časovej súvislosti s účtovným obdobím.

**(n) Emisné kvóty**

Nemáme.

**(o) Dotácie zo štátneho rozpočtu**

O nároku na dotácie zo štátneho rozpočtu sa účtuje, ak je takmer isté, že sa splnia všetky podmienky súvisiace s dotáciou a súčasne, že sa dotácia poskytne.

Dotácie na hospodársku činnosť VUKI a.s. sa najskôr vykazujú ako výnosy budúcich období a do výkazu ziskov a strát sa rozpúšťajú ako výnosy z hospodárskej činnosti v časovej a vecnej súvislosti s vynaložením nákladov na príslušný účel.

Dotácie na obstaranie dlhodobého hmotného majetku a dlhodobého nehmotného majetku sa najskôr vykazujú ako výnosy budúcich období a do výkazu ziskov a strát sa rozpúšťajú v časovej a vecnej súvislosti so zaúčtovaním odpisov z tohto dlhodobého majetku.

**(p) Prenájom (lízing)**

Nemáme.

**(q) Deriváty**

Nemáme.

**(r) Majetok a záväzky zabezpečené derivátmi**

Nemáme.

**(s) Cudzia mena**

Majetok a záväzky vyjadrené v cudzej mene sa ku dňu uskutočnenia účtovného prípadu prepočítavajú na menu euro referenčným výmenným kurzom určeným a vyhláseným Európskou centrálnou bankou alebo Národnou bankou Slovenska v deň predchádzajúci dňu uskutočnenia účtovného prípadu.

Na ocenenie prírastku cudzej meny nakúpenej za euro sa použije kurz, za ktorý bola táto cudzia mena nakúpená.

Na úbytok rovnakej cudzej meny v hotovosti alebo z devízového účtu sa na prepočet cudzej meny na eurá použije referenčný výmenný kurz určený a vyhlásený Európskou centrálnou bankou alebo Národnou bankou Slovenska v deň predchádzajúci dňu uskutočnenia účtovného prípadu.

Majetok a záväzky vyjadrené v cudzej mene (okrem prijatých a poskytnutých preddavkov) sa ku dňu, ku ktorému sa zostavuje účtovná závierka, prepočítavajú na menu euro referenčným výmenným kurzom určeným a vyhláseným Európskou centrálnou bankou alebo Národnou bankou Slovenska v deň, ku ktorému sa zostavuje účtovná závierka, a účtujú sa s vplyvom na výsledok hospodárenia.

Prijaté a poskytnuté preddavky v cudzej mene prostredníctvom účtu vedeného v tejto cudzej mene sa prepočítavajú na menu euro referenčným výmenným kurzom určeným a vyhláseným Európskou centrálnou bankou alebo Národnou bankou Slovenska v deň predchádzajúci dňu uskutočnenia účtovného prípadu. Ku dňu, ku ktorému sa zostavuje účtovná závierka, sa už neprepočítavajú.

Prijaté a poskytnuté preddavky v cudzej mene na účet zriadený v eurách a z účtu zriadeného v eurách sa prepočítavajú na menu euro kurzom, za ktorý boli tieto hodnoty nakúpené alebo predané.

**(t) Výnosy**

Tržby za vlastné výkony a tovar neobsahujú daň z pridanej hodnoty. Sú tiež znížené o zľavy a zrážky (rabaty, bonusy, skontá, dobropisy a pod.), bez ohľadu na to, či zákazník mal vopred na zľavu nárok, alebo či ide o dodatočne uznanú zľavu.

**F. INFORMÁCIE O ÚDAJOCH NA STRANE AKTÍV SÚVAHY****1. Dlhodobý nehmotný majetok a dlhodobý hmotný majetok**

Prehľad o pohybe dlhodobého nehmotného majetku a dlhodobého hmotného majetku od 1. januára 2020 do 31. decembra 2020 a za porovnateľné obdobie od 1. januára 2019 do 31. decembra 2019 je uvedený v tabuľkách.

Údaje o záložných právach k dlhodobému hmotnému majetku sú uvedené v nasledujúcom prehľade:

Dlhodobý hmotný majetok	Hodnota za bežné účtovné obdobie
Pozemok 2091/9,65,73 - v prospech SLSP	524 135
Budovy s pozemkom - v prospech SLSP	1 306 935
súpisné číslo 10267 na parcele 2091/44	
súpisné číslo 10461 na parcele 2091/109	

Prehľad o nákladoch na výskum a vývoj:

	2020	2019
Náklady na výskum podporované z verejných financií	397 325	377 877
Náklady na vývoj, neaktivované	0	0
Náklady na vývoj, aktivované	0	0
<b>Spolu</b>	<b>397 325</b>	<b>377 877</b>

Na vnútorné úlohy v zmysle plánu Výskumu a Vývoja na rok 2020 sme investovali sumu **50 300 €**/ 2019 - 52 321 € (osobné a mzdové náklady zamestnancov výskumného tímu, certifikácie, materiál).

Dlhodobý hmotný majetok je poistený pre prípad škôd spôsobených krádežou a živelnou pohromou až do výšky **12 mil. EUR** (2019: 12,00 mil. EUR).

## Prehľad o pohybe dlhodobého nehmotného majetku

Tabuľka č. 1

Dlhodobý nehmotný majetok	Bežné účtovné obdobie							Spolu
	Aktivované náklady na vývoj	Softvér	Oceniteľné práva	Goodwill	Ostatný DNM	Obstarávaný DNM	Poskytnuté preddavky na DNM	
a	b	c	d	e	f	g	h	i
Prvotné ocenenie								
Stav na začiatku účtovného obdobia		263 446	106 221		0	0		369 667
Prírastky								
Úbytky								
Presuny								
Stav na konci účtovného obdobia		263 446	106 221		0	0		369 667
Oprávky								
Stav na začiatku účtovného obdobia		196 013	92 943		0			288 956
Prírastky		31 686						31 686
Úbytky					0			
Stav na konci účtovného obdobia		227 699	92 943		0			320 642
Opravné položky								
Stav na začiatku účtovného obdobia								
Prírastky								
Úbytky								
Stav na konci účtovného obdobia								
Zostatková hodnota								
Stav na začiatku účtovného obdobia		67 433	13 278			0		80 711
Stav na konci účtovného obdobia		35 747	13 278			0		49 025

Tabuľka č. 2

Dlhodobý nehmotný majetok	Bezprostredne predchádzajúce účtovné obdobie							Spolu
	Aktivované náklady na vývoj	Softvér	Oceniiteľné práva	Goodwill	Ostatný DNM	Obstarávaný DNM	Poskytnuté preddavky na DNM	
a	b	c	d	e	f	g	h	i
Prvotné ocenenie								
Stav na začiatku účtovného obdobia		257 867	106 221		0	5 579		369 667
Prírastky		5 579						5 579
Úbytky						5 579		5 579
Presuny								
Stav na konci účtovného obdobia		263 446	106 221		0	0		369 667
Oprávkový								
Stav na začiatku účtovného obdobia		155 302	92 943		0			248 245
Prírastky		40 711						40 711
Úbytky					0			
Stav na konci účtovného obdobia		196 013	92 943		0			288 956
Opravné položky								
Stav na začiatku účtovného obdobia								
Prírastky								
Úbytky								
Stav na konci účtovného obdobia								
Zostatková hodnota								
Stav na začiatku účtovného obdobia		102 565	13 278			5 579	13 278	121 422
Stav na konci účtovného obdobia		67 433	13 278			0		80 711

Dlhodobý nehmotný majetok	Hodnota za bežné účtovné obdobie
Dlhodobý nehmotný majetok, na ktorý je zriadené záložné právo	0
Dlhodobý nehmotný majetok, pri ktorom má účtovná jednotka obmedzené právo s ním nakladať	0

Prehľad o pohybe dlhodobého hmotného majetku

Tabuľka č. 1

Dlhodobý hmotný majetok	Bežné účtovné obdobie								
	Pozemky	Stavby	Samostatné hnutelné veci a súbory hnutelných vecí	Pestovateľské celky trvalých porastov	Základné stádo a ťažné zvieratá	Ostatný DHM	Obstarávaný DHM	Poskytnuté preddavky na DHM	Spolu
a	b	c	d	e	f	g	h	i	j
Prvotné ocenenie									
Stav na začiatku účtovného obdobia	2 213 088	4 785 095	9 191 621			2 805	31 916	0	16 224 525
Prírastky			35 694				16 107		51 801
Úbytky			1 112				35 424		36 536
Presuny									
Stav na konci účtovného obdobia	2 213 088	4 785 095	9 226 203			2 805	12 599	0	16 239 790
Oprávky									
Stav na začiatku účtovného obdobia		3 414 102	7 655 666						11 069 768
Prírastky		118 233	293 783						412 016
Úbytky			1 112						1 112
Stav na konci účtovného obdobia		3 532 335	7 948 337						11 480 672
Opravné položky									
Stav na začiatku účtovného obdobia									
Prírastky									
Úbytky									
Stav na konci účtovného obdobia									
Zostatková hodnota									
Stav na začiatku účtovného obdobia	2 213 088	1 370 993	1 535 955			2 805	31 916	0	5 154 757
Stav na konci účtovného obdobia	2 213 088	1 252 760	1 277 866			2 805	12 599	0	4 759 118

Tabuľka č. 2

Dlhodobý hmotný majetok	Bezprostredne predchádzajúce účtovné obdobie								
	Pozemky	Stavby	Samostatné hnutelné veci a súbory hnutelných vecí	Pestovateľské celky trvalých porastov	Základné stádo a ťažné zvieratá	Ostatný DHM	Obstarávaný DHM	Poskytnuté preddavky na DHM	Spolu
a	b	c	d	e	f	g	h	i	j
Prvotné ocenenie									
Stav na začiatku účtovného obdobia	2 213 088	4 759 774	9 061 909			2 805	80 151	0	16 117 727
Prírastky		25 321	129 712				106 880		261 913
Úbytky							155 115		155 115
Presuny									
Stav na konci účtovného obdobia	2 213 088	4 785 095	9 191 621			2 805	31 916	0	16 224 525
Oprávky									
Stav na začiatku účtovného obdobia		3 304 275	7 377 351						10 681 626
Prírastky		109 827	278 315						388 1424
Úbytky									
Stav na konci účtovného obdobia		3 414 102	7 655 666						11 069 768
Opravné položky									
Stav na začiatku účtovného obdobia									
Prírastky									
Úbytky									
Stav na konci účtovného obdobia									
Zostatková hodnota									
Stav na začiatku účtovného obdobia	2 213 088	1 455 499	1 684 558			2 805	80 151	0	5 436 101
Stav na konci účtovného obdobia	2 213 088	1 370 993	1 535 955			2 805	31 916	0	5 154 757

Dlhodobý hmotný majetok	Hodnota za bežné účtovné obdobie
Dlhodobý hmotný majetok, na ktorý je zriadené záložné právo	V prospech SLSP v účtovnej hodnote – pozemok 2091/9, 65,73 – 524 135 € – budovy súpisné číslo 10267 na parcele 2091/44, súpisné číslo 10461 na parcele 2091/109 a 2091/110 – 1 306 935 €
Dlhodobý hmotný majetok, pri ktorom má účtovná jednotka obmedzené právo s ním nakladať	0

**2. Dlhodobý finančný majetok**

Prehľad o pohybe dlhodobého finančného majetku od 1. januára 2019 do 31. decembra 2019 a za porovnateľné obdobie od 1. januára 2018 do 31. decembra 2018 je uvedený v tabuľke.

Spoločnosť má dcérsky podnik VUKI Trade s.r.o – obstarávacie cena: 99 582 €

Výška vlastného imania k 31. decembru 2019 a výsledku hospodárenia za účtovné obdobie 2018 podniku je uvedená v nasledujúcom prehľade:

Obchodné meno a sídlo spoločnosti, v ktorej má účtovná jednotka umiestnený dlhodobý finančný majetok	Bežné účtovné obdobie (rok 2020)				
	Podiel účtovnej jednotky na základnom imaní v %	Podiel účtovnej jednotky na hlas. právach v %	Hodnota vlastného imania účtovnej jednotky, v ktorej má účtovná jednotka umiestnený dlhodobý finančný majetok	Výsledok hospodárenia účtovnej jednotky, v ktorej má účtovná jednotka umiestnený dlhodobý finančný majetok	Účtovná hodnota dlhodobého finančného majetku
a	b	c	d	e	f
<b>Dcérske účtovné jednotky</b>					
VUKI Trade s.r.o.	100	100	177 765	-633	<b>99 582</b>
Účtovné jednotky s podstatným vplyvom					
<i>Spoločné podniky</i>					
<i>Pridružené podniky</i>					
Ostatné realizovateľné cenné papiere a podiely					
Obstarávaný dlhodobý finančný majetok na účely vykonania vplyvu v inej účtovnej jednotke	-	-	-	-	-
<b>Dlhodobý finančný majetok spolu</b>					<b>99 582</b>

Obchodné meno a sídlo spoločnosti, v ktorej má účtovná jednotka umiestnený dlhodobý finančný majetok	Bezprostredne predchádzajúce účtovné obdobie (rok 2019)				
	Podiel účtovnej jednotky na základnom imaní v %	Podiel účtovnej jednotky na hlas. právach v %	Hodnota vlastného imania účtovnej jednotky, v ktorej má účtovná jednotka umiestnený dlhodobý finančný majetok	Výsledok hospodárenia účtovnej jednotky, v ktorej má účtovná jednotka umiestnený dlhodobý finančný majetok	Účtovná hodnota dlhodobého finančného majetku
a	b	c	d	e	f
<b>Dcérske účtovné jednotky</b>					
VUKI Trade s.r.o.	100	100	178 988	2 111	99 582
Účtovné jednotky s podstatným vplyvom					
<i>Spoločné podniky</i>					
<i>Pridružené podniky</i>					
Ostatné realizovateľné cenné papiere a podiely					
Obstarávaný dlhodobý finančný majetok na účely vykonania vplyvu v inej účtovnej jednotke	-	-	-	-	-
<b>Dlhodobý finančný majetok spolu</b>					<b>99 582</b>

Informácie o poskytnutých dlhodobých pôžičkách sú uvedené v nasledujúcej tabuľke:

Dlhodobé pôžičky	Stav na začiatku účtovného obdobia	Zvýšenie hodnoty	Zníženie hodnoty	Vyradenie pôžičky z účtovníctva v účtovnom období	Stav na konci účtovného obdobia
a	b	c	d	e	f
Do splatnosti viac ako päť rokov					0
Do splatnosti viac ako tri roky a najviac päť rokov vrátane					0
Do splatnosti viac ako jeden rok a najviac tri roky vrátane					0
Do splatnosti do jedného roka vrátane					0
<b>Dlhodobé pôžičky spolu</b>	<b>0</b>	<b>0</b>	<b>0</b>	<b>0</b>	<b>0</b>

Prehľad o pohybe dlhodobého finančného majetku

Dlhodobý finančný majetok	Bežné účtovné obdobie								
	Podielové CP a podiely v DÚJ	Podielové CP a podiely v spoločnosti s podstatným vplyvom	Ostatné dlhodobé CP a podiely	Pôžičky ÚJ v kons. celku	Ostatný DFM	Pôžičky s dobou splatnosti najviac jeden rok	Obstarávaný DFM	Poskytnuté predavky na DFM	Spolu
a	b	c	d	e	f	g	h	i	j
Prvotné ocenenie									
<b>Stav na začiatku účtovného obdobia</b>	99 582								99 582
Prírastky									
Úbytky									
Presuny									
<b>Stav na konci účtovného obdobia</b>	99 582								99 582
Opravné položky									
<b>Stav na začiatku účtovného obdobia</b>									
Prírastky									
Úbytky									
<b>Stav na konci účtovného obdobia</b>									
Účtovná hodnota									
<b>Stav na začiatku účtovného obdobia</b>	99 582								99 582
<b>Stav na konci účtovného obdobia</b>	99 582								99 582

Tabuľka č. 2

Dlhodobý finančný majetok	Bezprostredne predchádzajúce účtovné obdobie								
	Podielové CP a podiely v DÚJ	Podielové CP a podiely v spoločnosti s podstatným vplyvom	Ostatné dlhodobé CP a podiely	Pôžičky ÚJ v kons. celku	Ostatný DFM	Pôžičky s dobou splatnosti najviac jeden rok	Obstarávaný DFM	Poskytnuté preddavky na DFM	Spolu
a	b	c	d	e	f	g	h	i	j
Prvotné ocenenie									
Stav na začiatku účtovného obdobia	99 582								99 582
Prírastky									
Úbytky									
Presuny									
Stav na konci účtovného obdobia	99 582								99 582
Opravné položky									
Stav na začiatku účtovného obdobia									
Prírastky									
Úbytky									
Stav na konci účtovného obdobia									
Účtovná hodnota									
Stav na začiatku účtovného obdobia	99 582								99 582
Stav na konci účtovného obdobia	99 582								99 582

Dlhodobý finančný majetok	Hodnota za bežné účtovné obdobie
Dlhodobý finančný majetok, na ktorý je zriadené záložné právo	0
Dlhodobý finančný majetok, pri ktorom má účtovná jednotka obmedzené právo s ním nakladať	0

3. Zásoby

Vývoj opravnej položky v priebehu účtovného obdobia je uvedený v nasledujúcom prehľade:

Zásoby	Bežné účtovné obdobie (rok 2020)				
	Stav opravnej položky k 1.1.2020	Tvorba opravnej položky	Zúčtovanie opravnej položky z dôvodu zániku opodstatnenosti	Zúčtovanie opravnej položky z dôvodu vyradenia majetku z účtovníctva	Stav opravnej položky k 31.12.2020
a	b	c	d	e	f
Materiál	0	0	0	0	0
Nedokončená výroba a polotovary vlastnej výroby	0	0	0	0	0
Výrobky	0	0	0	0	0
Zvieratá	0	0	0	0	0
Tovar	228 550	262	0	0	228 812
Nehnutelnosť na predaj	0	0	0	0	0
Poskytnuté preddavky na zásoby	0	0	0	0	0
<b>Zásoby spolu</b>	<b>228 550</b>	<b>262</b>	<b>0</b>	<b>0</b>	<b>228 812</b>

[VK1]

Zníženie úžitkovej hodnoty zásob bolo zohľadnené vytvorením opravnej položky. Úžitková hodnota zásob klesla na základe predpokladu zníženie hodnoty dodaného tovaru do Nigérie na výstavbu elektrárne. Bolo tam zrealizované náhradné plnenie a výška opravnej položky predpokladá opotrebenie tovaru v rámci tejto dodávky, nesprávna špecifikácia kábla, predpokladá sa odpredaj vrátených káblov na meď.

Zásoby

Hodnota za bežné účtovné obdobie

Zásoby, na ktoré je zriadené záložné právo

0

4. Údaje o zákazkovej výrobe – nemáme.

5. Údaje o zákazkovej výstavbe nehnuteľnosti na predaj – nemáme

6. Pohľadávky

Vývoj opravnej položky v priebehu účtovného obdobia je zobrazený v nasledujúcom prehľade:

Pohľadávky	Bežné účtovné obdobie (rok 2020)				
	Stav opravnej položky k 1.1.2020	Tvorba opravnej položky	Zúčtovanie opravnej položky z dôvodu zániku opodstatnenosti	Zúčtovanie opravnej položky z dôvodu vyradenia majetku z účtovníctva	Stav opravnej položky k 31.12.2020
a	b	c	d	e	f
Pohľadávky z obchodného styku	192 017	3 471	0	0	195 488
Pohľadávky voči dcérskej účtovnej jednotke a materskej účtovnej jednotke	0	0	0	0	0
Ostatné pohľadávky v rámci konsolidovaného celku	0	0	0	0	0
Pohľadávky voči spoločníkom, členom a združení	0	0	0	0	0
Iné pohľadávky	0	0	0	0	0
<b>Pohľadávky spolu</b>	<b>192 017</b>	<b>3 471</b>	<b>0</b>	<b>0</b>	<b>195 488</b>

Veková štruktúra pohľadávok za bežné účtovné obdobie je uvedená v nasledujúcom prehľade:

Pohľadávky k 31.12.2020	V lehote splatnosti	Po lehote splatnosti	Pohľadávky spolu
a	b	c	d
<b>Dlhodobé pohľadávky</b>			
Pohľadávky z obchodného styku	0	0	0
Pohľadávky voči dcérskej účtovnej jednotke a materskej účtovnej jednotke	0	0	0
Ostatné pohľadávky v rámci konsolidovaného celku	0	0	0
Pohľadávky voči spoločníkom, členom a združení	0	0	0
Iné pohľadávky	0	0	0
<b>Dlhodobé pohľadávky spolu</b>	<b>0</b>	<b>0</b>	<b>0</b>
<b>Krátkodobé pohľadávky</b>			
Pohľadávky z obchodného styku	767 240	518 405	1 285 645
Pohľadávky voči dcérskej účtovnej jednotke a materskej účtovnej jednotke	1 391	0	1 391
Ostatné pohľadávky v rámci konsolidovaného celku	0	0	0
Pohľadávky voči spoločníkom, členom a združení	0	0	0
Sociálne poistenie	0	0	0
Daňové pohľadávky a dotácie	34 823	0	34 823
Iné pohľadávky	25 083	0	25 083
<b>Krátkodobé pohľadávky spolu</b>	<b>828 537</b>	<b>518 405</b>	<b>1 346 942</b>

Veková štruktúra pohľadávok za predchádzajúce účtovné obdobie je uvedená v nasledujúcom prehľade:

Pohľadávky k 31.12.2019	V lehote splatnosti	Po lehote splatnosti	Pohľadávky spolu
a	b	c	d
<b>Dlhodobé pohľadávky</b>			
Pohľadávky z obchodného styku	0	0	0
Pohľadávky voči dcérskej účtovnej jednotke a materskej účtovnej jednotke	0	0	0
Ostatné pohľadávky v rámci konsolidovaného celku	0	0	0
Pohľadávky voči spoločníkom, členom a združeníu	0	0	0
Iné pohľadávky	0	0	0
<b>Dlhodobé pohľadávky spolu</b>	<b>0</b>	<b>0</b>	<b>0</b>
<b>Krátkodobé pohľadávky</b>			
Pohľadávky z obchodného styku	660 247	414 927	1 075 174
Pohľadávky voči dcérskej účtovnej jednotke a materskej účtovnej jednotke	7 876	0	7 876
Ostatné pohľadávky v rámci konsolidovaného celku	0	0	0
Pohľadávky voči spoločníkom, členom a združeníu	0	0	0
Sociálne poistenie	0	0	0
Daňové pohľadávky a dotácie	100 741	0	100 741
Iné pohľadávky	10 811	0	10 811
<b>Krátkodobé pohľadávky spolu</b>	<b>779 675</b>	<b>414 927</b>	<b>1 194 602</b>

Informácie o pohľadávkach zabezpečených záložným právom alebo inou formou zabezpečenia sú uvedené v nasledujúcom prehľade:

Opis predmetu záložného práva	Bežné účtovné obdobie (2020)	
	Hodnota predmetu záložného práva	Hodnota pohľadávky
a		
Pohľadávky kryté záložným právom alebo inou formou zabezpečenia	750 000	750 000
Hodnota pohľadávok, na ktoré sa zriadilo záložné právo	x	0

## 7. Finančné účty

Ako finančné účty sú vykázané peniaze v pokladnici, účty v bankách. Účtami v bankách môže VUKI a .s voľne disponovať.

Názov položky	31. 12. 2020	31. 12. 2019
Pokladnica, ceniny	8 625	8 425
Bežné účty v banke alebo v pobočke zahraničnej banky	322 495	188 860
Vkladové účty v banke alebo v pobočke zahraničnej banky termínované	0	0
Peniaze na ceste	0	0
<b>Spolu</b>	<b>331 120</b>	<b>197 285</b>

## 8. Krátkodobý finančný majetok nemáme

Ako krátkodobý finančný majetok sú vykázané akcie v rôznych spoločnostiach a emisné kvóty:

Krátkodobý finančný majetok	Bežné účtovné obdobie (rok 2020)				Stav k 31.12.2020
	Stav k 1.1.2020	Prírastky	Úbytky	Presuny	
a	b	c	d	e	f
Majetkové cenné papiere na obchodovanie	0	0	0	0	0
Dlhové cenné papiere na obchodovanie	0	0	0	0	0
Emisné kvóty	0	0	0	0	0
Dlhové cenné papiere so splatnosťou do jedného roka držané do splatnosti	0	0	0	0	0
Ostatné realizovateľné cenné papiere	0	0	0	0	0
Obstarávanie krátkodobého finančného majetku	0	0	0	0	0
<b>Krátkodobý finančný majetok spolu</b>	<b>0</b>	<b>0</b>	<b>0</b>	<b>0</b>	<b>0</b>

Vývoj opravnej položky ku krátkodobému finančnému majetku:

Krátkodobý finančný majetok	Stav opravnej položky k 1.1.2020	Tvorba opravnej položky	Zúčtovanie	Zúčtovanie	Stav opravnej položky k 31.12.2020
			položky z dôvodu zániku opodstatne- nosti	položky z dôvodu vyradenia majetku z účtovníctva	
a	b	c	d	e	f
Ostatné realizovateľné cenné papiere					0
Obstarávanie krátkodobého finančného majetku					0
<b>Krátkodobý finančný majetok spolu</b>	<b>0</b>	<b>0</b>	<b>0</b>	<b>0</b>	<b>0</b>

Informácie o krátkodobom finančnom majetku, na ktoré bolo zriadené záložné právo a pri ktorom má účtovná jednotka obmedzené právo s ním nakladať:

Názov položky	Hodnota za bežné účtovné obdobie
Krátkodobý finančný majetok, na ktorý bolo zriadené záložné právo	0

Informácie o ocenení krátkodobého finančného majetku ku dňu, ku ktorému sa zostavuje účtovná závierka, reálnou hodnotou:

Krátkodobý finančný majetok	Zvýšenie/zníženie hodnoty (+/-)	Vplyv ocenenia na výsledok hospodárenia bežného účtovného obdobia	Vplyv ocenenia na vlastné imanie
a	b	c	d
Majetkové cenné papiere na obchodovanie			
Dlhové cenné papiere na obchodovanie			
Emisné kvóty (komodity)			
Ostatné realizovateľné cenné papiere			
<b>Krátkodobý finančný majetok spolu</b>	<b>0</b>	<b>0</b>	<b>0</b>

9. Časové rozlíšenie

Ide o tieto položky:

Opis položky časového rozlíšenia	31. 12. 2020	31. 12. 2019
<b>Náklady budúcich období dlhodobé, z toho:</b>	<b>0</b>	<b>0</b>
<b>Náklady budúcich období krátkodobé, z toho:</b>	<b>45 530</b>	<b>53 526</b>
Poistky	10 702	10 142
Reklama, výstava, členské	6 051	7 077
Ostatné služby	25 531	23 070
Certifikát	3 246	13 237
<b>Príjmy budúcich období dlhodobé, z toho:</b>	<b>0</b>	<b>0</b>
	0	0
<b>Príjmy budúcich období krátkodobé, z toho:</b>	<b>0</b>	<b>0</b>
Ostatné	0	0
<b>Spolu</b>	<b>45 530</b>	<b>53 526</b>

G. INFORMÁCIE O ÚDAJOCH NA STRANE PASÍV SÚVAHY

1. Vlastné imanie

Informácie o vlastnom imaní sú uvedené v časti C a P.

2. Rezervy

Prehľad o rezervách za bežné účtovné obdobie je uvedený v nasledujúcom prehľade:

Názov položky	Bežné účtovné obdobie (rok 2020)				
	Stav	Tvorba	Použitie	Zrušenie	Stav
	k 1. 1. 2020				k 31. 12. 2020
a	b	c	d	e	f
<b>Dlhodobé rezervy, z toho:</b>	<b>0</b>	<b>0</b>	<b>0</b>	<b>0</b>	<b>0</b>
<b>Ostatné rezervy dlhodobé</b>					
Záručné opravy	0	0	0	0	0
Odchodné do dôchodku	0	0	0	0	0
<b>Ostatné rezervy dlhodobé spolu</b>	<b>0</b>	<b>0</b>	<b>0</b>	<b>0</b>	<b>0</b>
<b>Krátkodobé rezervy, z toho:</b>	<b>98 831</b>	<b>32 125</b>	<b>51 181</b>	<b>0</b>	<b>79 775</b>
<b>Zákonné rezervy krátkodobé</b>					
Mzdy za dovolenku vrátane sociálneho zabezpečenia	36 528	21 116	36 528	0	21 116
	0	0	0	0	0
<b>Zákonné rezervy krátkodobé spolu</b>	<b>36 528</b>	<b>21 116</b>	<b>36 528</b>	<b>0</b>	<b>21 116</b>
<b>Ostatné rezervy krátkodobé</b>					
Sprostredkovateľské provízie	0	0	0	0	0
Rabat odberateľom	0	0	0	0	0
Odmeny pracovníkom	11 853	0	11 853	0	0
Odstupné, odchodné zamestnancom	7 650	8 209	0	0	15 859
Overenie účt. závierky a zostavenie daňového priznania, poradenstvo	2 800	2 800	2 800	0	2 800
Pokuty a penále	0	0	0	0	0
Reklamácie	40 000	0	0	0	40 000
	<b>62 303</b>	<b>11 009</b>	<b>14 653</b>	<b>0</b>	<b>58 659</b>
Nevy fakturované dodávky majetku	0		0	0	0
<b>Ostatné rezervy krátkodobé spolu</b>	<b>62 303</b>	<b>11 009</b>	<b>14 653</b>	<b>0</b>	<b>58 659</b>

[VK2]

Rezerva na odchodné do dôchodku bola vytvorená.

Prehľad o rezervách za predchádzajúce účtovné obdobie je uvedený v nasledujúcom prehľade:

Názov položky	Bezprostredne predchádzajúce účtovné obdobie (rok 2019)				
	Stav k 1.1.2019	Tvorba	Použitie	Zrušenie	Stav k 31.12.2019
a	b	c	d	e	f
<b>Dlhodobé rezervy, z toho:</b>	<b>0</b>	<b>0</b>	<b>0</b>	<b>0</b>	<b>0</b>
<b>Ostatné rezervy dlhodobé</b>					
Záručné opravy	0	0	0	0	0
Odchodné do dôchodku	0	0	0	0	0
<b>Ostatné rezervy dlhodobé spolu</b>	<b>0</b>	<b>0</b>	<b>0</b>	<b>0</b>	<b>0</b>
<b>Krátkodobé rezervy, z toho:</b>	<b>115 619</b>	<b>98 831</b>	<b>115 619</b>	<b>0</b>	<b>98 831</b>
<b>Zákonné rezervy krátkodobé</b>					
Mzdy za dovolenku vrátane sociálneho zabezpečenia	55 195	36 528	55 195	0	36 528
	0	0	0	0	0
<b>Zákonné rezervy krátkodobé spolu</b>	<b>55 195</b>	<b>36 528</b>	<b>55 195</b>	<b>0</b>	<b>36 528</b>
<b>Ostatné rezervy krátkodobé</b>					
Sprostredkovateľské provízie	0	0	0	0	0
Rabat odberateľom	0	0	0	0	0
Odmeny pracovníkom	22 924	11 853	22 924	0	11 853
Odstupné zamestnancom, odchodné	0	7 650	0	0	7 650
Overenie účtovnej závierky a zostavenie daňového priznania	2 500	2 800	2 500	0	2 800
Pokuty a penále	0	0	0	0	0
Iné	35 000	40 000	35 000	0	40 000
	<b>60 424</b>	<b>62 303</b>	<b>60 424</b>	<b>0</b>	<b>62 303</b>
Nevy fakturované dodávky majetku	0	0	0	0	0
<b>Ostatné rezervy krátkodobé spolu</b>	<b>60 424</b>	<b>62 303</b>	<b>60 424</b>	<b>0</b>	<b>62 303</b>

## 3. Závazky

Štruktúra záväzkov (okrem bankových úverov) podľa zostatkovej doby splatnosti je uvedená v nasledujúcom prehľade:

Názov položky	31. 12. 2020	31. 12. 2019
<b>Dlhodobé záväzky spolu</b>	<b>224 565</b>	<b>219 648</b>
Záväzky so zostatkovou dobou splatnosti nad päť rokov	145 600	150 500
Záväzky so zostatkovou dobou splatnosti jeden rok až päť rokov	78 965	69 140
<b>Krátkodobé záväzky spolu</b>	<b>794 241</b>	<b>724 383</b>
Záväzky so zostatkovou dobou splatnosti do jedného roka vrátane	775 091	639 682
Záväzky po lehote splatnosti	19 150	84 701

Závazky z finančného leasingu:

Názov položky	31. 12. 2020			31. 12. 2019		
	do jedného roka vrátane	Splatnosť od jedného roka do piatich rokov vrátane	viac ako päť rokov	do jedného roka vrátane	Splatnosť od jedného roka do piatich rokov vrátane	viac ako päť rokov
a	b	c	d	e	f	g
Istina	0	0	0	0	0	0
Finančný náklad	0	0	0	0	0	0
<b>Spolu</b>	<b>0</b>	<b>0</b>	<b>0</b>	<b>0</b>	<b>0</b>	<b>0</b>

## 4. Odložený daňový záväzok

Výpočet odloženého daňového záväzku je uvedený v nasledujúcom prehľade:

Názov položky	31. 12. 2020	31. 12. 2019
Dočasné rozdiely medzi účtovnou hodnotou majetku a daňovou základňou, z toho:		
– odpočítateľné	-1 020 495	-973 552
– zdaniteľné	-2 566 373	-2 955 498
	1 545 877	1 981 946
Dočasné rozdiely medzi účtovnou hodnotou záväzkov a daňovou základňou, z toho:		
– odpočítateľné	0	0
– zdaniteľné	0	0
Možnosť umorovať daňovú stratu v budúcnosti	0	0
Možnosť previesť nevyužitú daňovú odpočty	0	0
Sadzba dane z príjmov (v %)	21	21
<b>Odložená daňová pohľadávka</b>	<b>76 924</b>	<b>64 893</b>
<b>Uplatnená daňová pohľadávka</b>	<b>-76 329</b>	<b>-76 924</b>
Zaúčtovaná ako náklad	595	-12 031
Zaúčtovaná do vlastného imania	0	0
<b>Odložený daňový záväzok</b>	<b>-214 304</b>	<b>-204 446</b>
<b>Zmena odloženého daňového záväzku</b>	<b>9 858</b>	<b>-1 094</b>
Zaúčtovaná ako náklad	9 858	-1 094
Zaúčtovaná do vlastného imania	0	0
Iné	0	0

Suma odloženého daňového záväzku vo výške 204 446 EUR súvisí to s rozdielmi medzi účtovnými a daňovými zostatkovými hodnotami majetku. Suma odloženej daňovej pohľadávky 76 924 € je tvorená z opravnej položky k reklamovanému tovaru, z tvorby nedaňových rezerv na reklamáciu a odmeny a z hodnoty nezaplatených nákladov v roku 2020.

## 5. Sociálny fond

Tvorba a čerpanie sociálneho fondu v priebehu účtovného obdobia sú znázornené v nasledujúcom prehľade:

Názov položky	31. 12. 2020	31. 12. 2019
<b>Začiatkový stav sociálneho fondu</b>	<b>15 202</b>	<b>13 023</b>
Tvorba sociálneho fondu na ťarchu nákladov	8 347	13 653
Tvorba sociálneho fondu zo zisku	0	0
Ostatná tvorba sociálneho fondu	0	3 000
<i>Tvorba sociálneho fondu spolu</i>	<i>8 347</i>	<i>16 653</i>
<i>Čerpanie sociálneho fondu</i>	<i>13 288</i>	<i>14 474</i>
<b>Konečný zostatok sociálneho fondu</b>	<b>10 261</b>	<b>15 202</b>

Časť sociálneho fondu sa podľa zákona o sociálnom fonde tvorí povinne na ťarchu nákladov a časť sa môže vytvárať zo zisku. Sociálny fond sa podľa zákona o sociálnom fonde čerpá na sociálne, zdravotné, rekreačné a iné potreby zamestnancov.

## 6. Vydané dlhopisy – nemáme.

## 7. Bankové úvery

Štruktúra bankových úverov je uvedená v nasledujúcom prehľade:

Názov položky	Mena	Úrok p.a. v %	Dátum splatnosti	Suma istiny v príslušnej mene k 31.12.2020	Suma istiny v eurách k 31.12.2020	Suma istiny v príslušnej mene k 31.12.2019
a	b	c	d	e	f	g
<b>Dlhodobé bankové úvery</b>						
Bankový úver	EUR	1 m euribor + 1,95	30.3.2022	62 400	62 400	178 840
				<b>62 400</b>	<b>62 400</b>	<b>178 840</b>
<b>Krátkodobé bankové úvery</b>						
Bankový úver ČSOB	EUR	1 m euribor + 1,90	30.06.2021 (kontokorent + revolving)	750 000	750 000	750 000
Bankový úver SLSP	EUR	1 m euribor + 1,60	31.12.2021	310 000	310 000	310 000
Kreditné platobné karty	EUR		mesačne	0	0	0
				<b>1 060 000</b>	<b>1 060 000</b>	<b>1 060 000</b>
<b>Spolu</b>				<b>1 122 400</b>	<b>1 122 400</b>	<b>1 238 840</b>

Kontokorentný úver + revolvingový úver v ČSOB bol čerpaný vo výške 666 628 € (516 628 € + 150 000 €) k 31.12.2020 a je zabezpečený pohľadávkami.

Kontokorentný úver v SLSP nebol k 31.12.2020.

Štruktúra pôžičiek je uvedená v nasledujúcom prehľade [VK3]:

Názov položky	Mena	Úrok p.a. v %	Dátum splatnosti	Suma istiny v príslušnej mene k 31.12.2020	Suma istiny v eurách k 31.12.2020	Suma istiny v príslušnej mene k 31.12.2019
a	b	c	d	e	f	g
<b>Dlhodobé pôžičky</b>						
FO	EU					0
<b>Dlhodobé pôžičky spolu</b>				<b>0</b>	<b>0</b>	<b>0</b>
<b>Krátkodobé pôžičky</b>						
FO - súvaha r. 140	EUR	2		100 000	100 000	100 000
FO - súvaha r. 140	EUR	2		70 000	70 000	70 000
Závazok voči spriaz. osobe - súvaha r. 129	EUR	2		70 000	70 000	70 000
<b>Krátkodobé pôžičky spolu</b>				<b>240 000</b>	<b>240 000</b>	<b>240 000</b>
<b>Krátkodobé finančné výpomoci</b>						
<b>Krátkodobé finančné výpomoci spolu</b>				<b>0</b>	<b>0</b>	<b>0</b>
<b>Spolu</b>				<b>240 000</b>	<b>240 000</b>	<b>240 000</b>

#### 8. Časové rozlíšenie

Štruktúra časového rozlíšenia je uvedená v nasledujúcom prehľade:

Názov položky	31. 12. 2020	31. 12. 2019
<b>Výdavky budúcich období dlhodobé, z toho:</b>	<b>0</b>	<b>0</b>
<b>Výdavky budúcich období krátkodobé, z toho:</b>	<b>0</b>	<b>6 329</b>
<b>Výnosy budúcich období dlhodobé, z toho:</b>	<b>0</b>	<b>0</b>
Dotácie na obstaranie dlhodobého hmotného majetku	0	0
Emisné kvóty	0	0
<b>Výnosy budúcich období krátkodobé, z toho:</b>	<b>0</b>	<b>4 199</b>
Dotácie na obstaranie dlhodobého hmotného majetku	0	4 199
Dotácie na hospodársku činnosť	0	0
	0	0
Ostatné	0	0
<b>Spolu</b>	<b>0</b>	<b>10 528</b>

Rozpustenie dotácií zo štátneho rozpočtu na obstaranie dlhodobého hmotného majetku a na hospodársku činnosť je vykázané v rámci ostatných výnosov z hospodárskej činnosti.

## 9. Deriváty - nemáme.

## H. INFORMÁCIE O VÝNOSOCH

## 1. Tržby za vlastné výkony a tovar

Tržby za vlastné výkony a tovar podľa jednotlivých segmentov, t. j. podľa typov výrobkov a služieb, a podľa hlavných teritórií sú uvedené v nasledujúcom prehľade:

Oblasť odbytu a	Káble a vodiče		Impregnaty a živice		Služby a tovar		Spolu	
	2020 b	2019 c	2020 d	2019 e	2020 f	2019 g	2020	2019
Slovenská republika	3 321 899	3 956 835	434 807	533 366	490 508	958 269	4 247 214	5 448 470
Česká republika	226 479	752 169	660 989	771 403	473 594	163 887	1 361 062	1 687 459
Iné	30 817	41 789	468 702	471 348	31 737	16 977	531 256	530 114
<b>Spolu</b>	<b>3 579 195</b>	<b>4 750 793</b>	<b>1 564 498</b>	<b>1 776 117</b>	<b>995 839</b>	<b>1 139 133</b>	<b>6 139 532</b>	<b>7 666 043</b>

## 2. Zmena stavu zásob vlastnej výroby

Zmena stavu zásob vlastnej výroby vykázaná vo výkaze ziskov a strát je zníženie 95 544 EUR. Vychádzajúc zo súvahových položiek predstavuje zníženie 102 973 EUR (v roku 2019 zvýšenie 243 081 EUR), ako je to znázornené v nasledujúcom prehľade:

Názov položky a	2019		2020		Zmena stavu vnútroorganizačných zásob	
	Konečný zostatok b	Konečný zostatok c	Začiatkový stav d	2020 e	2019 f	
	Nedokončená výroba a polotovary vlastnej výroby	642 867	526 558	642 867	-116 309	91 843
Výrobky	792 617	805 953	792 617	13 336	132 282	
Zvieratá	0	0	0	0	0	
<b>Spolu</b>	<b>1 435 484</b>	<b>1 332 511</b>	<b>1 435 484</b>	<b>-102 973</b>	<b>224 125</b>	
Manká a škody	x	x	x	5 663	17 678	
Reprezentačné	x	x	x	0	0	
Dary	x	x	x	0	0	
Iné	x	x	x	1 766	1 278	
<b>Zmena stavu vnútroorganizačných zásob vo výkaze ziskov a str</b>				<b>-95 544</b>	<b>243 081</b>	

Rozdiel je spôsobený tým, že niektoré položky sa podľa slovenských právnych predpisov neúčtujú prostredníctvom zmeny stavu, ale priamo na príslušné iné účty nákladov a výnosov.

## 3. Čistý obrat

Čistý obrat VUKI a.s. na účely zistenia povinnosti overenia individuálnej účtovnej závierky audítormi [§ 19 ods. 1 písm. a) zákona o účtovníctve] je uvedený v nasledujúcom prehľade:

Názov položky	2020	2019
Tržby za vlastné výrobky	5 143 692	6 526 910
Tržby z predaja služieb	151 563	144 694
Tržby za tovar	844 277	994 439
Výnosy zo zákazky	0	0
Výnosy z nehnuteľnosti na predaj	0	0
Iné výnosy súvisiace s bežnou činnosťou	0	0
<b>Čistý obrat celkom</b>	<b>6 139 532</b>	<b>7 666 043</b>

[VK4] Informácie o nákladoch

#### I. NÁKLADY NA POSKYTNUTÉ SLUŽBY, OSTATNÉ NÁKLADY NA HOSPODÁRSKU ČINNOSŤ, FINANČNÉ A MIMORIADNE NÁKLADY

Prehľad o nákladoch na poskytnuté služby, ostatných nákladoch na hospodársku činnosť, finančných a mimoriadnych nákladoch:

Názov položky	2020	2019
<b>Náklady na poskytnuté služby, z toho:</b>	<b>624 871</b>	<b>762 870</b>
<i>Náklady voči audítorovi, audítorskej spoločnosti, z toho:</i>	<i>3 600</i>	<i>3 600</i>
Náklady na overenie individuálnej účtovnej závierky	3 600	3 600
Iné uisťovacie audítorské služby	0	0
Súvisiace audítorské služby	0	0
Daňové poradenstvo	0	0
Ostatné neaudítorské služby	0	0
<i>Ostatné významné položky nákladov za poskytnuté služby, z toho:</i>	<i>621 271</i>	<i>759 270</i>
Kooperácie	188 651	201 540
Nájomné	13 403	13 681
Provízie	15 468	23 331
Náklady na inzerciu, reklamu	6 901	16 319
Prepravné	54 627	62 362
Ostatné	342 221	442 037
<b>Ostatné významné položky nákladov z hospodárskej činnosti, z toho:</b>	<b>47 619</b>	<b>62 440</b>
Manká a škody	5 663	17 678
Dary	0	0
Tvorba a zúčtovanie rezerv	3 471	2 291
Iné	38 485	42 471
<b>Finančné náklady, z toho:</b>	<b>31 834</b>	<b>39 210</b>
<i>Kurzové straty, z toho:</i>	<i>228</i>	<i>465</i>
Kurzové straty ku dňu, ku ktorému sa zostavuje účtovná závierka	1	1
<i>Ostatné významné položky finančných nákladov, z toho:</i>	<i>31 606</i>	<i>38 745</i>
Tvorba a zúčtovanie opravných položiek k finančnému majetku	0	0
Nákladové úroky	21 336	28 256
Bankové poplatky	10 270	10 489
Iné	0	0
	0	0

## J. INFORMÁCIE O DANIACH Z PRÍJMOV

Prevod od teoretickej dane z príjmov k vykázanej dani z príjmov je uvedený v nasledujúcom prehľade:

Názov položky	2020			2019		
	Základ dane	Daň	Daň v %	Základ dane	Daň	Daň v %
a	b	c	d	e	f	g
Výsledok hospodárenia pred zdanením, z toho:						
teoretická daň	-220 936		100,00 %	-217 738		100,00 %
		-46 397	21,00 %		-45 725	21,00 %
Daňovo neuznané náklady	123 222	25 877	-11,71 %	183 184	38 469	-17,67 %
Výnosy nepodliehajúce dani	-138 983	-29 186	13,21 %	-66 971	-14 064	6,46 %
Vplyv nevykázanej odloženej daňovej pohľadávky	0	0	0,00 %	0	0	0,00 %
Umorenie daňovej straty	0	0	0,00 %	0	0	0,00 %
Zmena sadzby dane	0	0	0,00 %	0	0	0,00 %
Iné	0	0	0,00 %	0	0	0,00 %
Spolu	-236 697	-3 309	22,50 %	-101 525	0	9,79 %
<b>Splatná daň z príjmov</b>		<b>0</b>	<b>22,50 %</b>		<b>0</b>	<b>9,79 %</b>
Odložená daň z príjmov	Pozn.21%	0	0,00 %		0	0,00 %
<b>Celková daň z príjmov</b>		<b>0</b>	<b>22,50 %</b>		<b>0</b>	<b>9,79 %</b>
				Daň z úrokov	0	
					0	

Ďalšie informácie k odloženým daniam:

	2020	2019
Suma odloženej daňovej pohľadávky účtovanej ako náklad alebo výnos vyplývajúca zo zmeny sadzby dane z príjmov	0	0
Suma odloženého daňového záväzku účtovaného ako náklad alebo výnos vyplývajúci zo zmeny sadzby dane z príjmov	0	0
Suma odloženej daňovej pohľadávky týkajúca sa umorenia daňovej straty, nevyužitých daňových odpočtov a iných nárokov, ako aj dočasných rozdielov predchádzajúcich účtovných období, ku ktorým sa v predchádzajúcich účtovných obdobiach odložená daňová pohľadávka neúčtovala	0	0
Suma odloženého daňového záväzku, ktorý vznikol z dôvodu neúčtovania tej časti odloženej daňovej pohľadávky v bežnom účtovnom období, o ktorej sa účtovalo v predchádzajúcich účtovných obdobiach	0	0
Suma neuplatneného umorenia daňovej straty, nevyužitých daňových odpočtov a iných nárokov a odpočítateľných dočasných rozdielov, ku ktorým nebola účtovaná odložená daňová pohľadávka	0	0
Suma odloženej dane z príjmov, ktorá sa vzťahuje na položky účtované priamo na účty vlastného imania bez účtovania na účty nákladov a výnosov	0	0

**K. INFORMÁCIE O ÚDAJOCH NA PODSÚVAHOVÝCH ÚČTOCH****Podiel spoločnosti na výskumných úlohách – Akronym Káble, Impregnanty, Bariéry, Metódy, Trnava (Horľavosť), Enviro, Životnosť.**

VUKI a.s. eviduje mesačne náklady na výskumné úlohy, ktorých spolufinancovanie je prostredníctvom poskytnutých dotácií na prevádzkovú činnosť.

Podiel VUKI a.s. na vlastných výskumných a vývojových úlohách.

**Pohľadávka za škodu voči poisťovni.****L. INFORMÁCIE O INÝCH AKTÍVACH A INÝCH PASÍVACH****1. Podmienené záväzky**

Vzhľadom na to, že mnohé oblasti slovenského daňového práva doteraz neboli dostatočne overené praxou, existuje neistota v tom, ako ich budú daňové orgány aplikovať. Mieru tejto neistoty nie je možné kvantifikovať a zanikne až potom, keď budú k dispozícii právne precedensy, prípadne oficiálne interpretácie príslušných orgánov. Vedenie VUKI a.s. si nie je vedomé žiadnych okolností, v dôsledku ktorých by jej vznikol významný náklad.

**2. Podmienení majetok – nemáme.****M. INFORMÁCIE O PRÍJMOCH A VÝHODÁCH ČLENOV ŠTATUTÁRNYCH ORGÁNOV, DOZORNÝCH ORGÁNOV A INÝCH ORGÁNOV ÚČTOVNEJ JEDNOTKY**

Odmeny členov štatutárnych orgánov VUKI a.s. z dôvodu výkonu ich funkcie pre VUKI a.s. v sledovanom účtovnom období boli vo výške 39 818 EUR (v roku 2019: 45 010 EUR), odmeny dozorných orgánov VUKI a.s. vo výške 39 818 EUR (v roku 2019: 45 010 EUR).

Členom štatutárnemu orgánu, ani členom dozorných orgánov neboli v roku 2020 poskytnuté žiadne pôžičky, záruky alebo iné formy zabezpečenia, ani finančné prostriedky alebo iné plnenia na súkromné účely členov, ktoré sa vyúčtovávajú (v roku 2019: žiadne).

**N. INFORMÁCIE O EKONOMICKÝCH VZŤAHOCH ÚČTOVNEJ JEDNOTKY A SPRIAZNENÝCH OSÔB**

VUKI a. s. neuskutočnila také transakcie so spriaznenými osobami, ktoré sa neuzavreli na základe obvyklých obchodných podmienok.

VUKI a.s. uskutočnila v priebehu účtovného obdobia nasledujúce transakcie so spriaznenými osobami uzavretých na základe obvyklých obchodných podmienok:

Spriaznená osoba	Hodnotové vyjadrenie	
	2020	2019
<b>a) transakcie s materským podnikom, sesterskými a dcérskými podnikmi:</b>		
a) predaj	17 057	10 100
b) služba	4 712	4 712
c) kúpa	0	0

**O. INFORMÁCIE O SKUTOČNOSTIACH, KTORÉ NASTALI PO DNI, KU KTORÉMU SA ZOSTAVUJE ÚČTOVNÁ ZÁVIERKA, DO DŇA ZOSTAVENIA ÚČTOVNEJ ZÁVIERKY**

Koncom roka 2019 sa prvýkrát objavili správy z Číny o koronavíruse. Stále evidujeme vývoj tohto vírusu, ktorý ovplyvňuje ekonomiku firiem už viac ako rok. V prvých mesiacoch roku 2020 sa vírus rozšíril do celého sveta a jeho negatívny vplyv nadobudol veľké rozmery. V čase zverejnenia tejto účtovnej závierky vedenie účtovnej jednotky zaznamenalo medziročný pokles dopytu našej produkcie. V roku 2021 plánujeme navýšenie produkcie o 17,6% oproti roku 2020. Aktuálne máme podpísanú dohodu so zástupcami odborov vo VUKI a.s. ohľadom konta poracovného času, ak budú

prekážky na strane zamestnávateľa. Individuálne budeme pristupovať k uplatňovaniu v jednotlivých výrobných. Situácia sa stále mení, preto nemožno predvídať budúce účinky/dopady. Manažment bude pokračovať v monitorovaní potenciálneho dopadu a podnikne všetky možné kroky na zmiernenie akýchkoľvek negatívnych účinkov na spoločnosť a jej zamestnancov.

## P. INFORMÁCIE O VLASTNOM IMANÍ

Prehľad o pohybe vlastného imania v priebehu účtovného obdobia je uvedený v nasledujúcej tabuľke:

Položka vlastného imania	Bežné účtovné obdobie (2020)				
	Stav k 01.01.2020	Prírastky	Úbytky	Presuny	Stav k 31.12.2020
a	b	c	d	e	f
Základné imanie	5 612 827	0	0	0	5 612 827
Vlastné akcie a vlastné obchodné podiely	0	0	0	0	0
Zmena základného imania	0	0	0	0	0
Pohl'adávkvy za upísané vlastné imanie	0	0	0	0	0
Emisné ážio	0	0	0	0	0
Ostatné kapitálové fondy	0	0	0	0	0
Zákonný rezervný fond (nedeliteľný fond) z kapitálových vkladov	0	0	0	0	0
Oceňovacie rozdiely z precenenia majetku a záväzkov	0	0	0	0	0
Oceňovacie rozdiely z kapitálových účastín	0	0	0	0	0
Oceňovacie rozdiely z precenenia pri zlúčení, splynutí a rozdelení	0	0	0	0	0
Zákonný rezervný fond	1 122 571	0	0	0	1 122 571
Nedeliteľný fond	0	0	0	0	0
Štatutárne fondy a ostatné fondy	0	0	0	0	0
Nerozdelený zisk minulých rokov	515 692	0	204 612	0	311 080
Neuhradená strata minulých rokov	0	0	0	0	0
Výsledok hospodárenia bežného účtovného obdobia	-204 612	0	231 389	204 612	-231 389
Ostatné položky vlastného imania	0	0	0	0	0
Účet 491 - Vlastné imanie fyzickej osoby - podnikateľa	0	0	0	0	0
<b>Spolu</b>	<b>7 046 478</b>	<b>0</b>	<b>436 001</b>	<b>204 612</b>	<b>6 815 089</b>

Základné imanie sa v priebehu účtovného obdobia roka 2020 nezmenilo.

Prehľad o pohybe vlastného imania za predchádzajúce účtovné obdobie je uvedený v nasledujúcej tabuľke:

Položka vlastného imania	Bezprostredne predchádzajúce účtovné obdobie (2019)				
	Stav k	Prírastky	Úbytky	Presuny	Stav k
	1.1.2019				31.12.2019
a	b	c	d	e	f
Základné imanie	5 612 827	0	0	0	5 612 827
Vlastné akcie a vlastné obchodné podiely	0	0	0	0	0
Zmena základného imania	0	0	0	0	0
Pohľadávky za upísané vlastné imanie	0	0	0	0	0
Emisné ážio	0	0	0	0	0
Ostatné kapitálové fondy	0	0	0	0	0
Zákonný rezervný fond (nedeliteľný fond)					
z kapitálových vkladov	0	0	0	0	0
Oceňovacie rozdiely z precenenia majetku					
a záväzkov	0	0	0	0	0
Oceňovacie rozdiely z kapitálových účastín	0	0	0	0	0
Oceňovacie rozdiely z precenenia pri zlúčení,					
splynutí a rozdelení	0	0	0	0	0
Zákonný rezervný fond	1 122 571	0	0	0	1 122 571
Nedeliteľný fond	0	0	0	0	0
Štatutárne fondy a ostatné fondy	0	0	0	0	0
Nerozdelený zisk minulých rokov	441 926	73 766	0	0	515 692
Neuhradená strata minulých rokov	0	0	0	0	0
Výsledok hospodárenia bežného účtovného					
obdobia	252 878	-204 612	0	-252 878	-204 612
Ostatné položky vlastného imania	0	0	0	0	0
Účet 491 - Vlastné imanie fyzickej osoby -					
podnikateľa	0	0	0	0	0
<b>Spolu</b>	<b>7 430 202</b>	<b>-130 846</b>	<b>0</b>	<b>-252 878</b>	<b>7 046 478</b>

Informácie, ktoré sa vyžadujú uviesť v prípade, že ide o účtovnú zvierku akciovej spoločnosti:

Základné imanie VUKI a.s. je vo výške 5 612 827,28 EUR (31. decembra 2019: 5 612 827,28 EUR) tvorí:

- 169 112 kusov listinných kmeňových akcií na meno. Každá akcia má menovitú hodnotu 33,19 € (k 31. decembru 2019: 169 112 kusov listinných kmeňových akcií s menovitou hodnotou 33,19 EUR).

Všetky akcie boli riadne splatené.

Držitelia akcií majú nárok na dividendy podľa rozhodnutia valného zhromaždenia a majú právo hlasovať, pričom každých 33,19 EUR predstavuje jeden hlas.

K 31. decembru 2020 bol základný zisk vo výške 0 EUR na jednu listinnú akciu 0 € (k 31. decembru 2019: 0 EUR na jednu listinnú akciu).

Účtovný zisk za rok 2018 bol rozdelený takto:

Názov položky	2019
<b>Účtovný zisk</b>	<b>0</b>
<b>Rozdelenie účtovného zisku</b>	
	v 2019
Prídel do zákonného rezervného fondu	0
Prídel do štatutárnych a ostatných fondov	0
Prídel do sociálneho fondu	0
Prídel na zvýšenie základného imania	0
Úhrada straty minulých období	0
Prevod do nerozdeleného zisku minulých rokov	0
Rozdelenie podielu na zisku spoločníkom, členom	0
Iné	0
<b>Spolu</b>	<b>0</b>

O rozdelení výsledku hospodárenia za účtovné obdobie 2020 strata vo výške – 231 389 EUR rozhodne valné zhromaždenie. Návrh štatutárneho orgánu valnému zhromaždeniu je takýto:

- prídel do sociálneho fondu 0 EUR,
- tantiémy a dividendy 0 EUR,
- kompenzácia straty s nerozdeleným ziskom minulých rokov vo výške 231 389 EUR.

Povinný prídel do zákonného rezervného fondu nie je potrebný, pretože zákonný rezervný fond už dosiahol svoju maximálnu hranicu stanovenú v právnych predpisoch a v spoločenskej zmluve.

Účtovná strata za rok 2019 bola vysporiadaná takto:

**204 612 €**

Vysporiadanie účtovnej straty	2019
Zo zákonného rezervného fondu	
Zo štatutárnych a ostatných fondov	
Z nerozdeleného zisku minulých rokov	204 612
Úhrada straty spoločníkmi, členmi	
Prevod na účet neuhradenej straty minulých rokov	
Iné	
<b>Spolu</b>	<b>204 612</b>

## S. PREHEAD PEŇAŽNÝCH TOKOV PRI POUŽITÍ PRIAMEJ METÓDY

## Prehľad peňažných tokov s použitím priamej modifikovanej metódy

v EUR

Označenie položky	Obsah položky	Účtovné obdobie	
		Bežné obdobie 2020	Bezprostredne predchádzajúce 2019
	<b>Peňažné toky z prevádzkovej činnosti (PČ)</b>		
A.1.	Príjmy z predaja tovaru (+)	844 276	994 438
A.2.	Výdavky na nákup tovaru (-)	-704 602	-799 712
A.3.	Príjmy z predaja vlastných výrobkov	5 119 687	6 526 910
A.4.	Príjmy z predaja služieb	175 568	144 693
A.5.	Výdavky na obstaranie materiálu, energie a ostatných neskladovateľných dodávok (-)	-2 878 860	-4 480 978
A.6.	Výdavky na služby (-)	-898 029	-762 869
A.7.	Výdavky na osobné náklady (-)	-1 495 563	-1 724 337
A.8.	Výdavky na dane a poplatky, s výnimkou výdavkov na daň z príjmov účtovnej jednotky (-)	-65 414	-38 944
A. 9.	Príjmy z predaja cenných papierov určených na predaj alebo na obchodovanie (+)		
A. 10.	Výdavky na nákup cenných papierov určených na predaj alebo na obchodovanie (-)		
A. 11.	Príjmy z uzatvorených zmlúv, ktorých predmetom je právo určené na predaj alebo na obchodovanie (+)		
A. 12.	Výdavky z uzatvorených zmlúv, ktorých predmetom je právo určené na predaj alebo na obchodovanie (-)		
A. 13.	Príjmy z úverov, ktoré účtovnej jednotke poskytla banka alebo pobočka zahraničnej banky, ak boli úvery poskytnuté na zabezpečenie hlavného predmetu činnosti (+)		
A. 14.	Výdavky na splácanie úverov, ktoré účtovnej jednotke poskytla banka alebo pobočka zahraničnej banky, ak boli úvery poskytnuté na zabezpečenie hlavného predmetu činnosti(-)	-116 440	-116 472
A. 15.	Ostatné príjmy z prevádzkových činností, s výnimkou tých, ktoré sa uvádzajú osobitne v iných častiach prehľadu peňažných tokov (+)	137 738	1 281 876

A. 16.	Ostatné výdavky na prevádzkové činnosti, s výnimkou tých, ktoré sa uvádzajú osobitne v iných častiach prehľadu peňažných tokov (-)	-12 409	-843 529
*	<b>Peňažné toky z prevádzkovej činnosti okrem príjmov a výdavkov, ktoré sa uvádzajú osobitne v iných častiach prehľadu peňažných tokov (+/-), (súčet A. 1. až A. 16.)</b>	<b>105 952</b>	<b>181 076</b>
A. 17.	Prijaté úroky, s výnimkou tých, ktoré sa začleňujú do investičných činností (+)		0
A. 18.	Výdavky na zaplatené úroky, s výnimkou tých, ktoré sa začleňujú do finančných činností (-)	-21 336	-28 256
A. 19.	Príjmy z dividend a iných podielov na zisku, s výnimkou tých, ktoré sa začleňujú do investičných činností (+)	0	0
A. 20.	Výdavky na vyplatené dividendy a iné podiely na zisku, s výnimkou tých, ktoré sa začleňujú do fin. činností (-)	-1 092	-180 398
	<b>Peňažné toky z prevádzkovej činnosti (+/-), (súčet A. 1. až A. 20.)</b>	<b>83 524</b>	<b>-27 578</b>
A. 21.	Výdavky na daň z príjmov účtovnej jednotky, s výnimkou tých, ktoré sa začleňujú do investičných činností alebo do finančných činností (-/+)	66 054	-79 263
A. 22.	Príjmy mimoriadneho charakteru vzťahujúce sa na prevádzkovú činnosť (+)		
A. 23.	Výdavky mimoriadneho charakteru vzťahujúce sa na prevádzkovú činnosť (-)		
<b>A.</b>	<b>Čisté peňažné toky z prevádzkovej činnosti (súčet A. 1. až A. 23.)</b>	<b>149 578</b>	<b>-106 841</b>
	<b>Peňažné toky z investičnej činnosti</b>		<b>0</b>
B. 1.	Výdavky na obstaranie dlhodobého nehmotného majetku (-)		0
B. 2.	Výdavky na obstaranie dlhodobého hmotného majetku (-)	-16 107	-106 880
B. 3.	Výdavky na obstaranie dlhodobých cenných papierov a podielov v iných účtovných jednotkách, s výnimkou cenných papierov, ktoré sa považujú za peňažné ekvivalenty a cenných papierov určených na predaj alebo na obchodovanie (-)		
B. 4.	Príjmy z predaja dlhodobého nehmotného majetku (+)		
B. 5.	Príjmy z predaja dlhodobého hmotného majetku (+)		

B. 6.	Príjmy z predaja dlhodobých cenných papierov a podielov v iných účtovných jednotkách, s výnimkou cenných papierov, ktoré sa považujú za peňažné ekvivalenty a cenných papierov určených na predaj alebo na obchodovanie (+)		
B. 7.	Výdavky na dlhodobé pôžičky poskytnuté účtovnou jednotkou inej účtovnej jednotke, ktorá je súčasťou konsolidovaného celku (-)		
B. 8.	Príjmy zo splácania dlhodobých pôžičiek poskytnutých účtovnou jednotkou inej účtovnej jednotke, ktorá je súčasťou konsolidovaného celku (+)		
B. 9.	Výdavky na dlhodobé pôžičky poskytnuté účtovnou jednotkou tretím osobám, s výnimkou dlhodobých pôžičiek poskytnutých účtovnej jednotke, ktorá je súčasťou konsolidovaného celku (-)		
B. 10.	Príjmy zo splácania pôžičiek poskytnutých účtovnou jednotkou tretím osobám, s výnimkou pôžičiek poskytnutých účtovnej jednotke, ktorá je súčasťou konsolidovaného celku (+)		
B. 11.	Prijaté úroky, s výnimkou tých, ktoré sa začleňujú do prevádzkových činností (+)		
B. 12.	Príjmy z dividend a iných podielov na zisku, s výnimkou tých, ktoré sa začleňujú do prevádzkových činností (+)		
B. 13.	Výdavky súvisiace s derivátmi s výnimkou, ak sú určené na predaj alebo na obchodovanie alebo, ak sa tieto výdavky považujú za peňažné toky z finančnej činnosti (-)		
B. 14.	Príjmy súvisiace s derivátmi s výnimkou, ak sú určené na predaj alebo na obchodovanie alebo, ak sa tieto výdavky považujú za peňažné toky z finančnej činnosti (+)		
B. 15.	Výdavky na daň z príjmov účtovnej jednotky, ak je ich možné začleniť do investičných činností(-)		
B. 16.	Príjmy mimoriadneho charakteru vzťahujúce sa na investičnú činnosť (+)		
B. 17.	Výdavky mimoriadneho charakteru vzťahujúce sa		
	na investičnú činnosť (-)		
B. 18.	Ostatné príjmy vzťahujúce sa na investičnú činnosť (+)		
B. 19.	Ostatné výdavky vzťahujúce sa na investičnú činnosť (-)		

<b>B.</b>	<b>Čisté peňažné toky z investičnej činnosti (súčet B. 1. až B. 19.)</b>	<b>-16 170</b>	<b>-106 880</b>
	<b>Peňažné toky z finančnej činnosti</b>		
<b>C. 1.</b>	<i>Peňažné toky vznikajúce vo vlastnom imaní (súčet C. 1. 1. až C. 1. 8.)</i>		
C. 1. 1.	Príjmy z upísaných akcií a obchodných podielov (+)		
C. 1. 2.	Príjmy z ďalších vkladov do vlastného imania spoločníkmi alebo fyzickou osobou, ak je účtovnou jednotkou (+)		
C. 1. 3.	Prijaté peňažné dary (+)		
C. 1. 4.	Príjmy z úhrady straty spoločníkmi (+)		
C. 1. 5.	Výdavky na obstaranie alebo spätné odkúpenie vlastných akcií a vlastných obchodných podielov (-)		
C. 1. 6.	Výdavky spojené so znížením fondov vytvorených účtovnou jednotkou (-)		
C. 1. 7.	Výdavky na vyplatenie podielu na vlastnom imaní spoločníkom alebo fyzickou osobou, ktorá je účtovnou jednotkou (-)		
C. 1. 8.	Výdavky z ďalších dôvodov, ktoré súvisia so znížením vlastného imania (-)		
<b>C. 2.</b>	<i>Peňažné toky vznikajúce z dlhodobých záväzkov a krátkodobých záväzkov z finančnej činnosti, (súčet C. 2. 1. až C. 2. 9.)</i>		
C. 2. 1.	Príjmy z emisie dlhových cenných papierov (+)		
C. 2. 2.	Výdavky na úhradu záväzkov z dlhových cenných papierov (-)		
C. 2. 3.	Príjmy z úverov, ktoré účtovnej jednotke poskytla banka alebo pobočka zahraničnej banky, s výnimkou úverov, ktoré boli poskytnuté na zabezpečenie hlavného predmetu činnosti (+)		
C. 2. 4.	Výdavky na splácanie úverov, ktoré účtovnej jednotke poskytla banka alebo pobočka zahraničnej banky, s výnimkou úverov, ktoré boli poskytnuté na zabezpečenie hlavného predmetu činnosti (-)		
C. 2. 5.	Príjmy z prijatých pôžičiek (+)		
C. 2. 6.	Výdavky na splácanie pôžičiek (-)		
C. 2. 7.	Výdavky na úhradu záväzkov z používania majetku, ktorý je predmetom zmluvy o kúpe prenajatej veci (-)		
C. 2. 8.	Príjmy z ostatných dlhodobých záväzkov a krátkodobých záväzkov vyplývajúcich z finančnej činnosti, s výnimkou tých, ktoré sa uvádzajú osobitne v inej časti prehľadu peňažných tokov (+)		

C. 2. 9.	Výdavky na splácanie ostatných dlhodobých záväzkov a krátkodobých záväzkov vyplývajúcich z finančnej činnosti, s výnimkou tých, ktoré sa uvádzajú osobitne v inej časti prehľadu peňažných tokov (-)		
C. 3.	Výdavky na zaplatené úroky, s výnimkou tých, ktoré sa začleňujú do prevádzkových činností (-)		
C. 4.	Výdavky na vyplatené dividendy a iné podiely na zisku, s výnimkou tých, ktoré sa začleňujú do prevádzkových činností (-)		
C. 5.	Výdavky súvisiace s derivátmi s výnimkou, ak sú určené na predaj alebo na obchodovanie, alebo ak sa považujú za peňažné toky z investičnej činnosti (-)		
C. 6.	Príjmy súvisiace s derivátmi, s výnimkou, ak sú určené na predaj alebo na obchodovanie, alebo ak sa považujú za peňažné toky z investičnej činnosti (+)		
C. 7.	Výdavky na daň z príjmov účtovnej jednotky, ak ich možno začleniť do finančných činností (-)		
C. 8.	Príjmy mimoriadneho charakteru vzťahujúce sa na finančnú činnosť (+)		
C. 9.	Výdavky mimoriadneho charakteru vzťahujúce sa na finančnú činnosť (-)		
<b>C.</b>	<b>Čisté peňažné toky z finančnej činnosti (súčet C. 1. až C. 9.)</b>		
<b>D.</b>	<b>Čisté zvýšenie alebo čisté zníženie peňažných prostriedkov (+/-), (súčet A + B + C)</b>	<b>133 471</b>	<b>-213 721</b>
<b>E.</b>	<b>Stav peňažných prostriedkov a peňažných ekvivalentov na začiatku účtovného obdobia (+/-)</b>	<b>197 285</b>	<b>411 106</b>
<b>F.</b>	<b>Stav peňažných prostriedkov a peňažných ekvivalentov na konci účtovného obdobia pred zohľadnením kurzových rozdielov vyčíslených ku dňu, ku ktorému sa zostavuje účtovná závierka (+/-)</b>	<b>330 756</b>	<b>197 385</b>
<b>G.</b>	<b>Kurzové rozdiely vyčíslené k peňažným prostriedkom a peňažným ekvivalentom ku dňu, ku ktorému sa zostavuje účtovná závierka (+/-)</b>	<b>364</b>	<b>-100</b>
<b>H.</b>	<b>Zostatok peňažných prostriedkov a peňažných ekvivalentov na konci účtovného obdobia upravený o kurzové rozdiely vyčíslené ku dňu, ku ktorému sa zostavuje účtovná závierka (+/-)</b>	<b>331 120</b>	<b>197 285</b>