

VÝROČNÁ SPRÁVA

2020



**DOPRAVNÝ PODNIK
MESTA KOŠICE**

*Dopravný podnik mesta Košice
akciová spoločnosť
Bardejovská 6, 043 29 Košice*

DOPRAVNÝ PODNIK MESTA KOŠICE,
akciová spoločnosť

VÝROČNÁ SPRÁVA

za rok 2020

Obsah

Príhovor člena predstavenstva
a generálneho riaditeľa

Profil spoločnosti

Vybrané ukazovatele

Súvaha

Výkaz ziskov a strát

Poznámky

Účtovné postupy a návrh na vysporiadanie
výsledku hospodárenia

Informácie o vplyve činnosti spoločnosti na
životné prostredie a na zamestnanosť

Hlavné zámery rozvoja spoločnosti a mestskej
hromadnej dopravy

Správa audítora

PRÍHOVOR GENERÁLNEHO RIADITEĽA DPMK, a.s. A ČLENA PREDSTAVENSTVA

Ing. Vladimír Padyšák

Vážený akcionár,

Vážení členovia Mestského zastupiteľstva mesta Košice,

Vážení členovia Dozornej rady,

Vážení obchodní partneri,

Vážení spolupracovníci,

Rok 2020 bol poznačený pandémiou koronavírusu. Táto skutočnosť výrazne ovplyvnila nielen dopravné výkony, ale i hospodárenie, investície a kvalitu mestskej hromadnej dopravy.

Podľa zmluvy s Mestom Košice boli dopravné výkony splnené na 99,4 %; ubehnutých bolo 14 126 200 vozkm.

Celkové výnosy spoločnosti predstavovali 41 741 531 € a ich vývoj je na úrovni roka 2019, s indexom 0,99. Celkové náklady dosiahli výšku 41 874 747 €, s medziročným poklesom o 1,42 %. Výsledkom hospodárenia za účtovné obdobie bola účtovná strata vo výške - 133 216 €.

V roku 2020 boli realizované investičné akcie v objeme 190 713 €, financované z vlastných zdrojov vo výške 118 392 € a vo výške 72 321 € z kapitálového transferu z rozpočtu mesta Košice.

Hospodárenie spoločnosti je ovplyvnené štruktúrou zdrojov financovania. Z celkových zdrojov spoločnosti predstavuje vlastný kapitál len 4 %. Prevažnú časť prostriedkov predstavujú cudzie zdroje – bankové úvery a dotácie. Výška cudzích zdrojov sa v roku 2020 oproti predchádzajúcemu roku znížila v absolútnom vyjadrení o 4,85 mil. €. Nakoľko v roku 2020 neboli prijaté žiadne nové investičné bankové úvery, splácaním existujúcich investičných úverov sa znížila úverová zadlženosť.

DPMK v roku 2019 dosiahol celkové príjmy z cestovného vo výške 14 510 771 €. V roku 2020 kvôli pandemickým opatreniam boli celkové príjmy z cestovného vo výške 11 281 480 €. Vláňajšie príjmy z predaja cestovného boli teda oproti roku 2019 nižšie o 3,23 mil. eur, čo je pokles o 22,26 %.

Pokles tržieb je v skutočnosti ešte vyšší ako uvádzajú tieto čísla, nakoľko Mestské zastupiteľstvo schválilo od 1. septembra 2019 vyššiu cenu cestovného a DPMK v roku 2020 očakával zvýšené tržby. Pri zarataní efektu zvýšenej ceny cestovného je výpadok v predpokladaných tržbách až 4,75 mil. €, čo predstavuje 34 %.

Napriek negatívnym finančným ukazovateľom je našou prvoradou úlohou skvalitňovanie dopravy.

V minulom roku sa nákup vlastných dopravných prostriedkov nerealizoval. Neuskutočnili sa ani iné významné investície, avšak záverom roka bola schválená žiadosť o nenávratný finančný príspevok na rekonštrukciu a modernizáciu Slaneckej cesty. Cieľom projektu je zefektívniť dopravu v meste a tiež zvýšiť informovanosť a komfort našich cestujúcich, a to vybudovaním nových informačných tabúl na zastávkach a zmodernizovaním MHD zastávok v spomínanej lokalite. Spolupodielali sme sa na vyhlásení súťaže na nákup nových čítacích zariadení vo vozidlách, ale aj súťaže na modernizáciu dopravného dispečingu. Investície do vozového parku a infraštruktúry sú nevyhnutné.

Európsky týždeň mobility bol v minulom roku iný ako ho poznáme. Hoci neponúkol bezplatné cestovanie MHD celý týždeň na platný vodičský preukaz a počas Svetového dňa bez áut pre všetkých, cestujúcej verejnosti sme poskytli možnosť zakúpiť si Mestskú kartu za zvýhodnenú cenu 1 € namiesto bežnej ceny 6,80 €.

V súvislosti s *Týždňom dobrovoľníctva*, ktorý sa koná paralelne s Európskym týždňom mobility od 16. do 22. septembra, Dopravný podnik pripomenul cestujúcim možnosť využiť MHD do útulku a pomôcť s venčením opustených psíkov.


Aj v roku 2020 sme pokračovali v zavádzaní inovácií. Jednou z najväčších zmien roku 2020 bola modernizácia nášho e-shopu, ktorý cestujúcim slúži primárne na dobíjanie kreditu elektronickej peňaženky a predplateného časového lístka. Dopravný podnik mesta pristúpil ku zmenám aj v rámci tarify. Došlo k úprave podmienky na využitie rodinného lístka a znovuzavedeniu bezplatnej prepravy pre obeť komunizmu, ale aj zľavnenej prepravy pre držiteľov Zlatej Janskej plakety.

Vianočná súťaž, ktorá prebiehala na oficiálnej facebookovej stránke DPMK, vyvolala u našich fanúšikov enormný záujem. Získali sme množstvo pozitívnych reakcií a väčší dosah stránky vďaka stovkám komentárov pod každým súťažným príspevkom. Celkovo sme prostredníctvom nej obdarovali peknými darčekom od našich partnerov až sedemnástich súťažiacich.

Nemalému úspechu sa pravidelne teší podujatie *Deň otvorených dverí*, avšak akcia sa kvôli nepriaznivej epidemiologickej situácii neuskutočnila. Chceli sme tiež nadviazať na pilotný projekt z roka 2019 s názvom *Charity bus*, ktorého cieľom je podporiť ľudí v núdzi vďaka zbierke trvanlivých potravín, ten sa však rovnako z dôvodu pandémie nezorganizoval. Dúfame však, že v tradícii (nielen) týchto podujatí budeme pokračovať v roku 2021.

Na záver by som sa rád poďakoval cestujúcej verejnosti za prejavenu dôveru v náročnom roku 2020. Akcionáriovi DPMK, a.s., Mestu Košice a Mestskému zastupiteľstvu v Košiciach sa chcem poďakovať za podporu pri dôležitých rozhodnutiach. Vďaka patrí aj našim obchodným partnerom za spoluprácu a všetkým našim zamestnancom za odvedenú prácu.

Prajem Vám všetkým veľa úspechov v pracovnom, ale i súkromnom živote.



Ing. Vladimír Padyšák
generálny riaditeľ a člen predstavenstva

PROFIL SPOLOČNOSTI

ZAKLADATEĽ SPOLOČNOSTI

Dopravný podnik mesta Košice, akciová spoločnosť, so sídlom v Košiciach bola založená listinou zo dňa 25.05.1994 osvedčenou notárskou zápisnicou dňa 25.05.1994 podľa zákona č.513/91 Zb. v dôsledku zrušenia Dopravného podniku mesta Košice, štátneho podniku bez likvidácie, na základe uznesenia mestského zastupiteľstva v Košiciach č. 301 zo dňa 26. a 27.08. 1993.

Výhradným vlastníkom (jediným akcionárom) spoločnosti je Mesto Košice, ktoré má 100 %-ný majetkový podiel na základnom imaní.

Dopravný podnik mesta Košice, akciová spoločnosť, vykonáva svoju činnosť na báze vlastných zdrojov a príspevku na krytie strát v MHD z rozpočtu Mesta Košice.

Spoločnosť nemá organizačnú zložku v zahraničí.

IDENTIFIKAČNÉ ÚDAJE

Obchodné meno: Dopravný podnik mesta Košice,
akciová spoločnosť

Sídlo: Košice, Bardejovská 6
IČO: 31 701 914
Deň vzniku: 11.1.1995
Právna forma: akciová spoločnosť
Základné imanie: 7 908 740 EUR

Telefón: 055/6407202
E - mail: dpmk@dpmk.sk

ORGÁNY AKCIOVEJ SPOLOČNOSTI

- **Valné zhromaždenie**
- **Dozorná rada**
- **Predstavenstvo**

DOZORNÁ RADA SPOLOČNOSTI

Na činnosť predstavenstva a uskutočňovanie podnikateľskej činnosti dohliadala dozorná rada.

Rozhodnutím jediného akcionára, na základe podpísaného uznesenia Mestského zastupiteľstva číslo 9 zo dňa 10.12.2018 Dozornej rady DPMK, a.s., Uznesenia č. 257 z pokračovania IX. zasadnutia Mestského zastupiteľstva v Košiciach, zo dňa 3. októbra 2019 – zmena členov v orgánoch DPMK, a.s. a uznesenia XVI. zasadnutia Mestského zastupiteľstva v Košiciach zo dňa 30.júla 2020 – personálne zmeny Dozornej rade DPMK, a.s. boli do funkcie členov Dozornej rady DPMK, a.s. menovaní:

Ing. Jozef Filipko	od 10.12.2018
Henrich Burdiga	od 10.12.2018 do 30.7.2020
Ing. Vladimír Saxa	od 07.10.2019
Iveta Adamčíková	od 31.7.2020

Voľbou členov dozornej rady volených zamestnancami Spoločnosti boli zvolení od 1.7.2019 za členov dozornej:

Ivan Horváth	- člen DR	od 01.07.2019
Andrea Vindišová	- člen DR	od 01.07.2019.

ŠTAUTÁRNY ORGÁN SPOLOČNOSTI

Predstavenstvo je štatutárnym a výkonným orgánom spoločnosti, ktorý zastupuje spoločnosť voči tretím osobám, riadi spoločnosť a koná v jej mene.

Rozhodnutím jediného akcionára, na základe uznesenia Mestského zastupiteľstva číslo 9 zo dňa 10.12.2018 a uznesenia z XII. zasadnutia Mestského zastupiteľstva v Košiciach zo dňa 20. - 21. februára 2020 - zmena člena predstavenstva v obchodnej spoločnosti DPMK, a. s. boli do funkcie Predstavenstva DPMK, a.s. a generálneho riaditeľa menovaní:

Mgr. Marcel Čop	predseda predstavenstva	od 10.12.2018
Ing. Vladimír Padyšák	člen predstavenstva a generálny riaditeľ	od 10.12.2018
Ing. Jozef Gima	člen predstavenstva	od 10.12.2018 do 28.2.2020
Ing. Jozef Oberuč	člen predstavenstva	od 1.3.2020

ORGANIZAČNÁ SCHÉMA SPOLOČNOSTI



Organizačná štruktúra spoločnosti je usporiadaná a zriadená z :

- Úseku generálneho riaditeľa (ÚGR)
generálny riaditeľ – Ing. Vladimír Padyšák
- Úseku ekonomiky (ÚE)
riaditeľ ekonomiky – Ing. Elena Melicharová (poverená zastupovaním)
- Úseku riadenia dopravy (ÚRD)
riaditeľ riadenia dopravy - Ing. Roman Danko
- Úseku techniky a údržby (ÚTaÚ)
riaditeľ techniky a údržby – Emil Štofčo

HLAVNÁ ČINNOSŤ

Hlavnou činnosťou spoločnosti je vykonávanie a zabezpečovanie pravidelnej hromadnej dopravy (autobusovej, električkovej a trolejbusovej) v súlade so Zmluvou o službách v mestskej hromadnej doprave v Košiciach na roky 2009 - 2023.

ROZVOJ DOPRAVNÝCH SLUŽIEB

Dopravná sieť pravidelnej verejnej dopravy vykonávanej DPMK, a. s. k 31. 12. 2020 predstavovala 193,5 km - električková doprava 33,7 km, trolejbusová doprava 13,1 km a autobusová doprava 187,2 km.

Na tejto sieti bolo k 31. 12. 2020 249 zastávok (názvov) verejnej dopravy - 53 električkových a 236 autobusových a 640 zastávkových stanovišť (označníkov) – 118 električkových, 57 trolejbusových a 526 autobusových.

Verejná preprava osôb sa na celkových výkonoch vo vozkm podieľala približne 96,7 %. Skutočnosť bola oproti plánu nižšia o 0,6 % a oproti rovnakému obdobiu minulého roka došlo k poklesu o 5,6 %.

Za rok 2020 hromadné dopravné prostriedky DPMK, a. s. ubehli celkovo 14 562 tis. vozkm (plnenie plánu na 99,4 %), čo znamená 1 651 534 tis. ponúknutých miestových kilometrov (plnenie plánu na 99,6 %). Oproti skutočnosti rovnakého obdobia minulého roka došlo u vozových kilometrov k poklesu o 5,4 % a u miestových kilometrov taktiež k poklesu o 4,9 %.

Výkony spadajúce pod zmluvu s mestom o službách v mestskej hromadnej doprave činili 14 126 tis. vozkm, t.j. 97,0 % z celového objemu výkonov, čo znamená plnenie tejto zmluvy na 99,4 % (v zmluvne dohodnutej tolerancii $\pm 2,0$ %). V ukazovateli miestové kilometre bolo v skutočnosti ponúknutých 1 613 599 tis. miestkm (97,7 % celového objemu výkonov), teda plnenie zmluvy na 99,6 %. Oproti rovnakému obdobiu minulého roka došlo k poklesu u vozových kilometrov o 5,5 % a u miestových kilometrov k poklesu o 5,0 %.

Pôvodný plán dopravných výkonov na rok 2020 (spadajúci pod zmluvu s mestom) bol prijatý v rozsahu – 14 900 tis. vozkm a 1 693 204 tis. miestkm. Na plnení tohto plánu dopravných výkonov sa negatívne podpísala situácia súvisiaca so šírením nového ochorenia koronavírusu COVID – 19 a prijatými opatreniami proti šíreniu tohto ochorenia, čoho dôsledkom bol výrazný pokles cestujúcich vo verejnej doprave.

Od 16.03.2020 do 12.05.2020 bola prevádzka MHD v Košiciach denne zabezpečovaná v režime „voľné dni“ (s výnimkou liniek R, RA, 18, 55 premávajúcich v režime „školské prázdniny“ a liniek 23 a 25 s posilovými spojmi pre výrobné spoločnosti) a od 13.05.2020 do 30.08.2020 MHD premávala v režime „pracovné dni – školské prázdniny“.

Z tohto dôvodu v mesiaci jún Valné zhromaždenie DPMK, a. s. (dňa 17.06.2020) schválilo zmenu finančného plánu na rok 2020. Došlo k zníženiu dopravných výkonov v ukazovateli

„ubehnuté vozové kilometre“ na 14 211 tis. vozkm (zníženie o 689 tis. vozkm) a v ukazovateli „ponúknuté miestové kilometre“ na 1 657 886 tis. miestkm (zníženie o 35 318 tis miestkm).

Kvôli zhoršenej pandemickej situácii s ochorením COVID –19 došlo znovu od 2.11.2020 do 10.01.2021 k ďalšiemu obmedzeniu MHD a všetky linky MHD premávali podľa cestovných poriadkov platných v režime „pracovné dni – školské prázdniny“ (s výnimkou niektorých liniek).

Výkony jednotlivých typov dopravy v plnení plánu vozkm boli nasledovné: električková doprava 99,4 %, trolejbusová doprava 31,9 % a autobusová doprava 99,4 % (elektrický pohon 103,8 %, plynový pohon 90,0 %, naftový pohon 100,0 %).

Oproti minulému roku výkony vozkm električiek klesli o 6,4 %. U trolejbusovej doprave výkony klesli o 67,8 % a u autobusovej doprave výkony klesli o 5,1 % (u autobusov na elektrický pohon klesli o 10,1 %, u autobusov na plynový pohon klesli o 22,5 % a na naftový pohon klesli o 3,2 %).

Naša spoločnosť zabezpečovala celkové výkony vo výške 14 562 tis vozkm, z toho podiel jednotlivých typov dopravy bol nasledovný:

- električková doprava 22,1 %,
 - elektrický pohon 3,8 %,
 - plynový pohon 5,4 %,
 - naftový pohon 68,7 %.
- trolejbusová doprava 0,0 %,
- autobusová doprava 77,9 %

VYBRANÉ UKAZOVATELE SPOLOČNOSTI

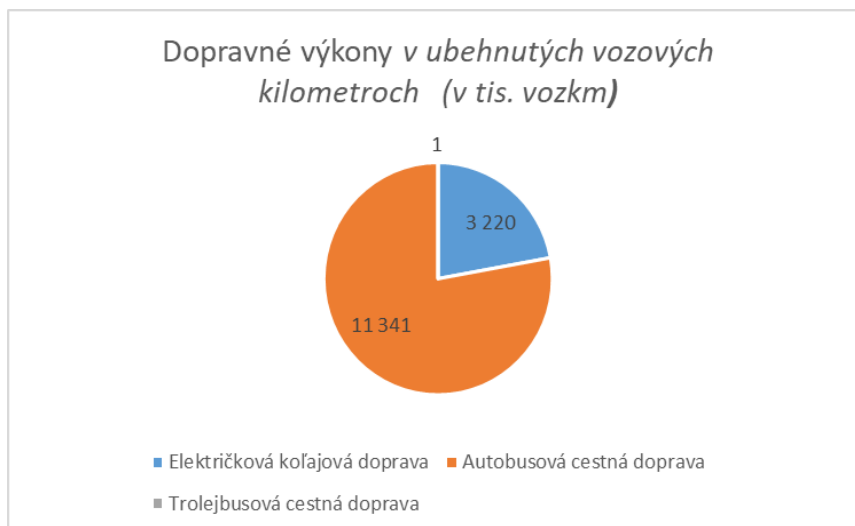
Štruktúra dopravy podľa ubehnutých vozových kilometrov (v %)

	2020	2019	2018
<i>Pravidelná verejná mestská hromadná doprava</i>	96,7	96,9	96,9
<i>Fakturačná doprava spolu</i>	3,0	2,9	2,8
<i>Režijné výkony spolu</i>	0,3	0,2	0,3

Dopravné výkony v ubehnutých vozových kilometroch (v tis. vozkm)

	2020	2019	2018
<i>Dopravné výkony celkom</i>	14 562	15 400	15 469
<i>z toho: Električková koľajová doprava</i>	3 220	3 439	2 726
<i>Autobusová cestná doprava</i>	11 341	11 957	12 743
<i>Trolejbusová cestná doprava</i>	1	4	0

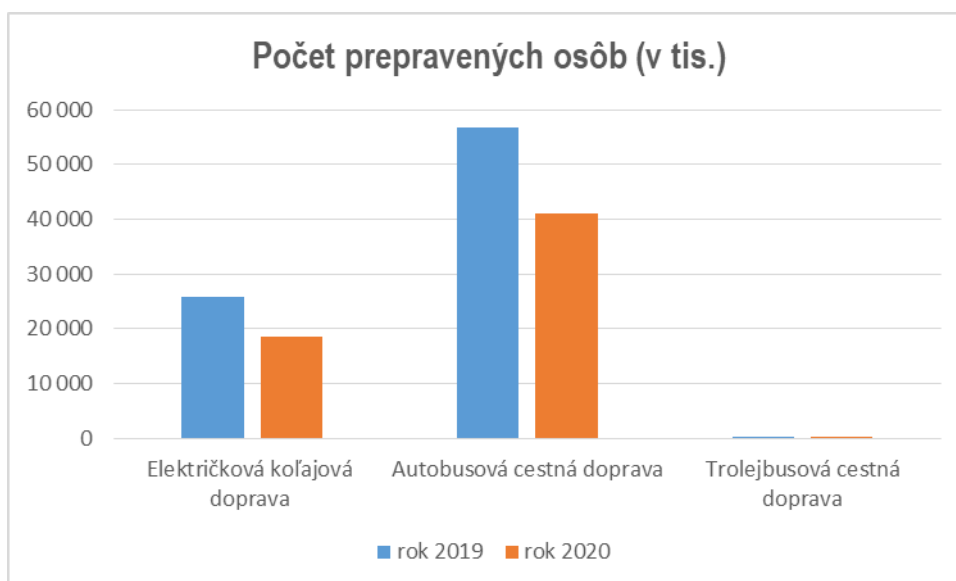
Graf ubehnutých vozových kilometrov za rok 2020

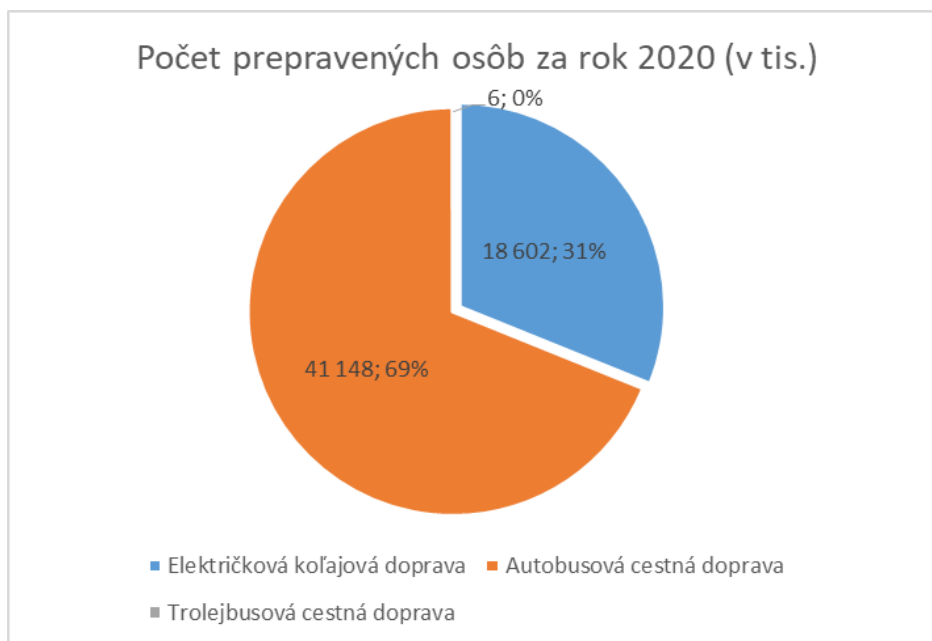


Počet prepravených osôb (v tis.)

	2020	2019	2018
Počet prepravených osôb (v tis.)	59 756	82 656	82 003
z toho: Električková koľajová doprava	18 602	25 847	21 453
Autobusová cestná doprava	41 148	56 794	60 550
Trolejbusová cestná doprava	6	15	0

Graf prepravených osôb (za roky 2019 a 2020)

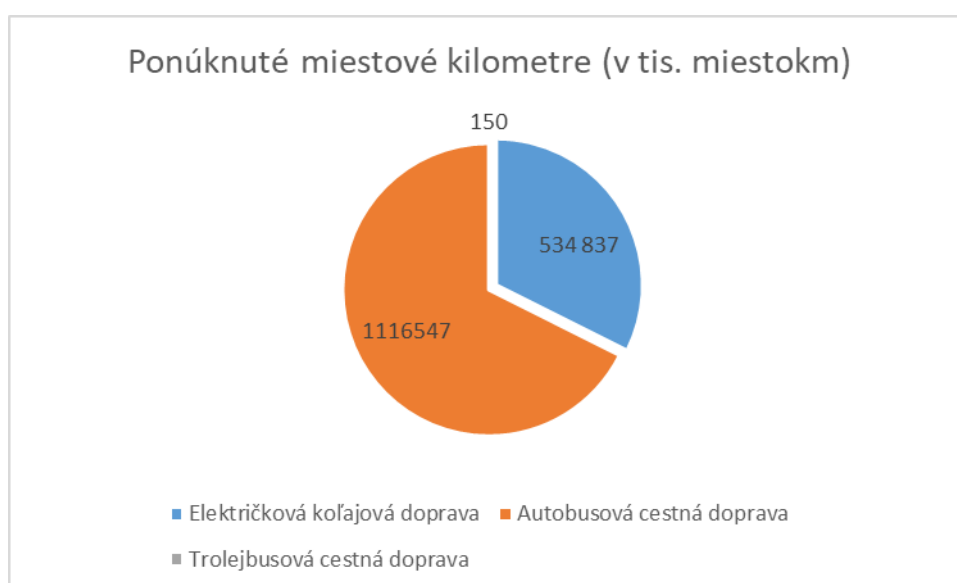




Ponúknuté miestové kilometre (v tis. miestokm)

	2020	2019	2018
Ponúknuté miestokm celkom (v tis.)	1 651 534	1 736 895	1 699 056
z toho: Električková koľajová doprava	534 837	559 812	457 436
Autobusová cestná doprava	1 116 547	1 176 751	1 241 620
Trolejbusová cestná doprava	150	332	0

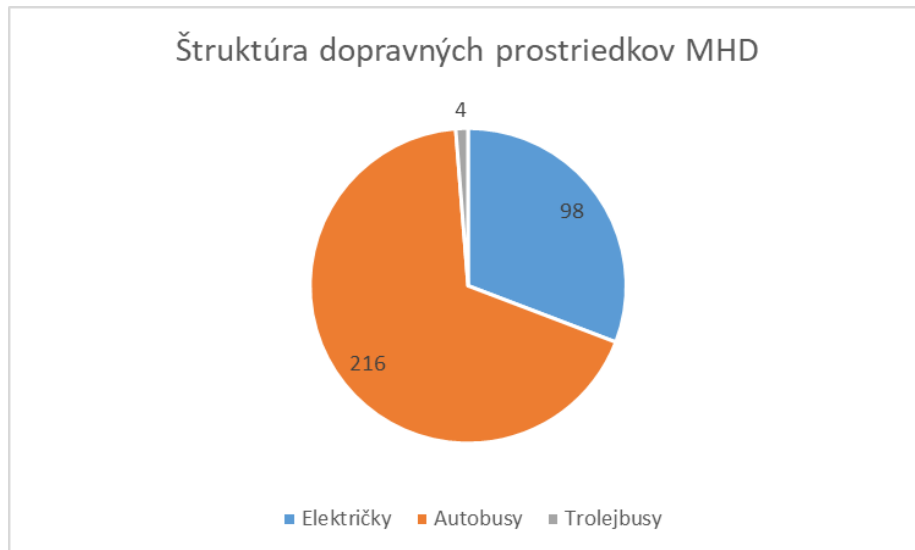
Graf ponúknutých miestových kilometrov podľa druhov dopravy v roku 2020



Štruktúra dopravných prostriedkov MHD

Naša spoločnosť zabezpečovala k 31.12.2020 mestskú hromadnú dopravu vozidlami v nasledovnom zložení: 216 autobusov,
98 električiek
a v evidenčnom stave je 4 trolejbusy.

Graf: Štruktúra dopravných prostriedkov MHD



V priebehu roka 2020 v evidencii vozidiel na zabezpečenie mestskej hromadnej dopravy nedošlo k zmene v evidencii počtu autobusov MHD.

Po uvedených zmenách k 31.12.2020 bol priemerný vek od zaradenia do prevádzky u:

- autobusov 9,84 roka,
- električiek 20,54 roka,
- trolejbusov 25,26 roka.

Prehľad počtu a priemerného veku autobusov MHD

Typ	Celkom (ks)	Skutočný priemerný vek od zaradenia do prevádzky (v rokoch)
IRISBUS CITELIS 18m CNG	29	10,3
SOR NB 18	65	5,3
Solaris Urbino 15	24	17,5
Karosa B952	1	15,6
Solaris Urbino 12	2	16,3
TEDOM C12 G	5	12,4
SOR NB 12	60	6,5
SOR BN 9,5	5	5,9
IVECO - FIRST	2	9,5
SOR EBN 11	18	3,3
SOR EBN 10,5	5	5,7
Spolu	216	9,84

Prehľad počtu a priemerného veku električiek MHD

Typ	Celkom (ks)	Skutočný priemerný vek od zaradenia do prevádzky (v rokoch)	Skutočný priemerný vek (v rokoch) po renovácii (GO, prestavba a pod.)
T3	2	38,03	38,03
T6A5	29	28,27	28,27
T3 MOD	1	36,95	18,19
VarioLF-01	1	36,90	9,01
KT8D5	11	30,99	30,99
KT8D5.RN2	8	30,43	14,30
Vario LF2plus	46	5,04	5,04
Spolu	98	29,15	20,54

Prehľad počtu a priemerného veku trolejbusov MHD

Typ	Celkom (ks)	Skutočný priemerný vek (v rokoch)
15 TR 10/7	3	26,81
14Tr 14/7	1	20,84
Spolu	4	25,26

Prehľad počtu a priemerného veku autobusy nezaradených do MHD

Typ	Celkom (ks)	Skutočný priemerný vek od zaradenia do prevádzky (v rokoch)
Ikarus 280.08 – hist. (4082)	1	29,81
KAROSA B 952.1718-autoškola (5244)	1	15,58
SOR NB 12 - autoškola (5737)	1	6,49
Spolu	3	17,29

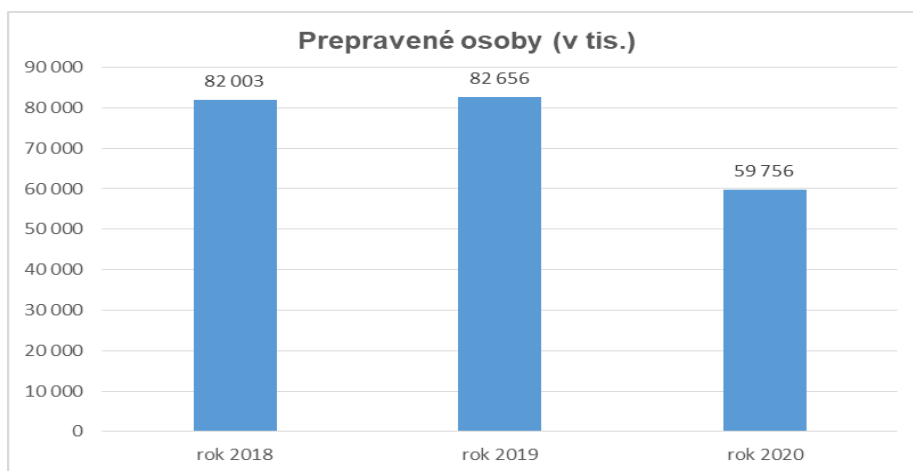
Zoznam cestných vozidiel vyradených z evidencie počas roku 2020

P.č.	Ev. č.	Typ	Vyhotovenie	E.č. DPMK
1	1002	Škoda 15TR	Trolejbus	11687
2	1004	Škoda 15TR	Trolejbus	11689
3	1010	Škoda 15TR	Trolejbus	11695
4	1011	Škoda 15TR	Trolejbus	11696
5	1012	Škoda 15TR	Trolejbus	11697
6	1013	Škoda 15TR	Trolejbus	11698
7	1015	Škoda 15TR	Trolejbus	11700

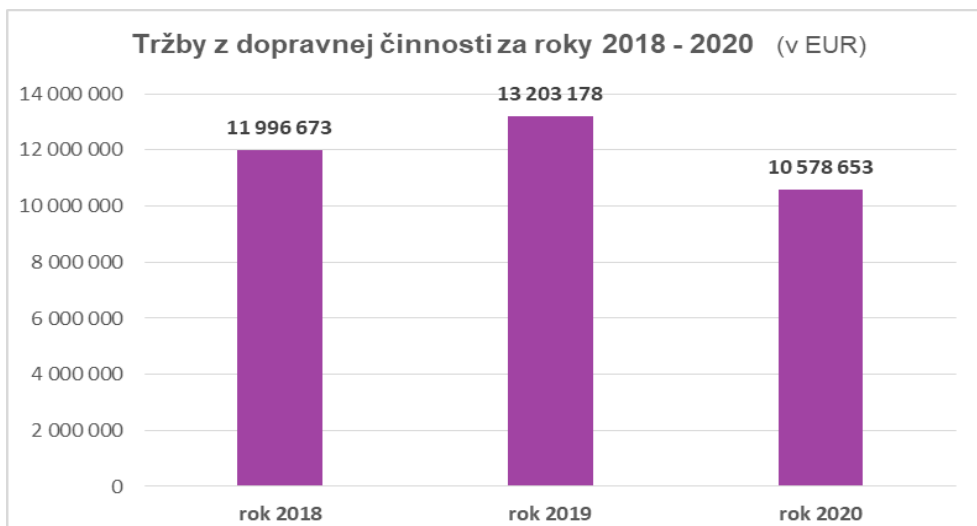
VYBRANÉ UKAZOVATELE SPOLOČNOSTI

	Plán 2020	skutočnosť' 2020	Index 2020/2019	skutočnosť' 2019	Index 2019/2018	skutočnosť' 2018
Celkový počet zamestnancov (Ø stav)	992	984	1,02	964	1,01	958
Tržby za vlastné výkony a tovar (v EUR)	13 596 207	11 819 241	0,76	15 571 965	1,09	14 333 177
Tržby z dopravnej činnosti (v EUR)	11 993 737	10 578 653	0,78	13 203 178	1,10	11 996 673
Náklady celkom (v EUR)	43 942 570	41 874 747	0,99	42 478 994	1,00	42 353 036
Ubehnuté vozkm (v tis.vozkm)	14 649	14 562	0,95	15 400	1,00	15 469
Prepravené osoby (v tis.)	69 500	59 756	0,72	82 656	1,01	82 003
Tržba / 1 vozkm z DČ (v EUR)	0,82	0,73	0,85	0,86	1,11	0,78
Náklady / 1 vozkm (v EUR)	3,00	2,88	1,04	2,76	1,01	2,74
Náklady / 1 EUR tržieb z DČ	3,67	3,96	1,23	3,22	0,91	3,53

Graf prepravených osôb za obdobie 2018 – 2020



Graf tržieb z dopravnej činnosti za obdobie 2018 – 2020



Tržby za vlastné výkony a tovar klesli v roku 2020 3 752 724 EUR, t.j. 24 % menej oproti predchádzajúcemu roku.

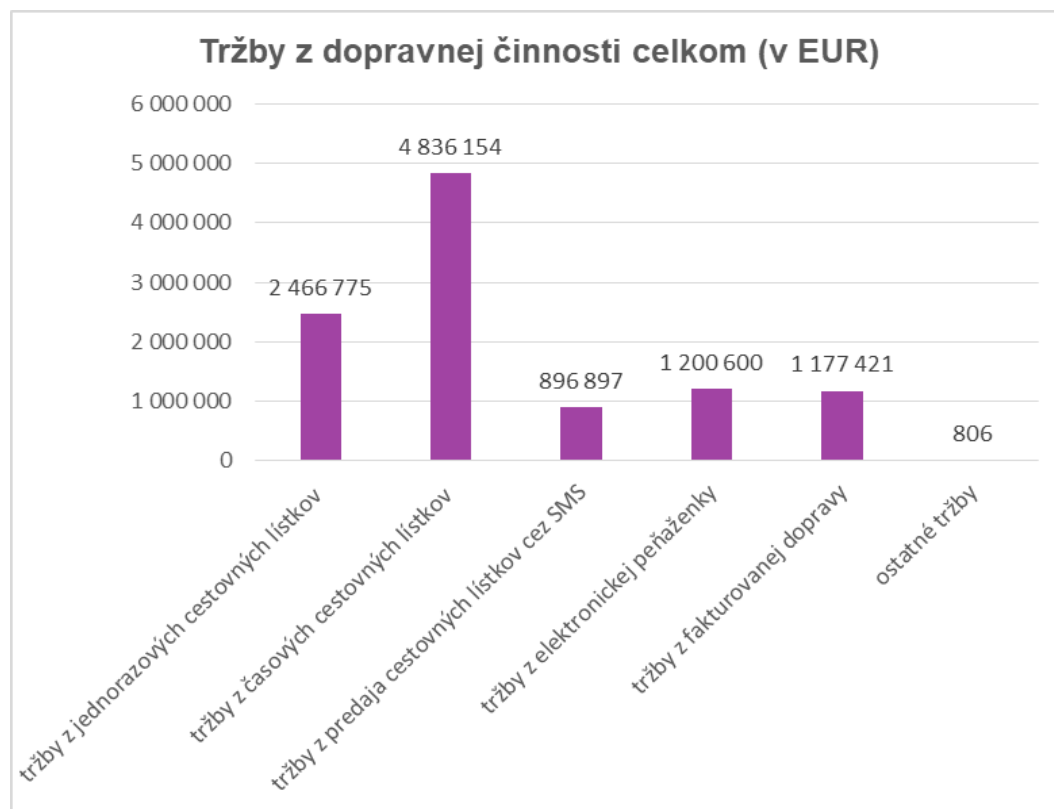
Celkové **výnosy** predstavovali výšku 41 741 531 EUR, t.j. pokles o 0,01 % v porovnaní s predchádzajúcim rokom.

Celkové **náklady** predstavovali výšku 41 874 747 EUR t.j. pokles o 0,01 % v porovnaní s predchádzajúcim rokom.

Štruktúra tržieb z dopravnej činnosti

	Skutočnosť 2020	Skutočnosť 2019	Skutočnosť 2018
Tržby z dopravnej činnosti celkom (v EUR)	10 578 653	13 203 178	11 996 673
z toho:			
tržby z jednorazových cestovných lístkov	2 466 775	3 558 402	3 293 922
tržby z časových cestovných lístkov	4 836 154	5 738 533	5 302 868
tržby z predaja cestovných lístkov cez SMS	896 897	1 128 382	973 617
tržby z elektronickej peňaženky	1 200 600	1 665 749	1 544 120
tržby z fakturovanej dopravy	1 177 421	1 110 869	881 024
ostatné tržby	806	1 243	1 122

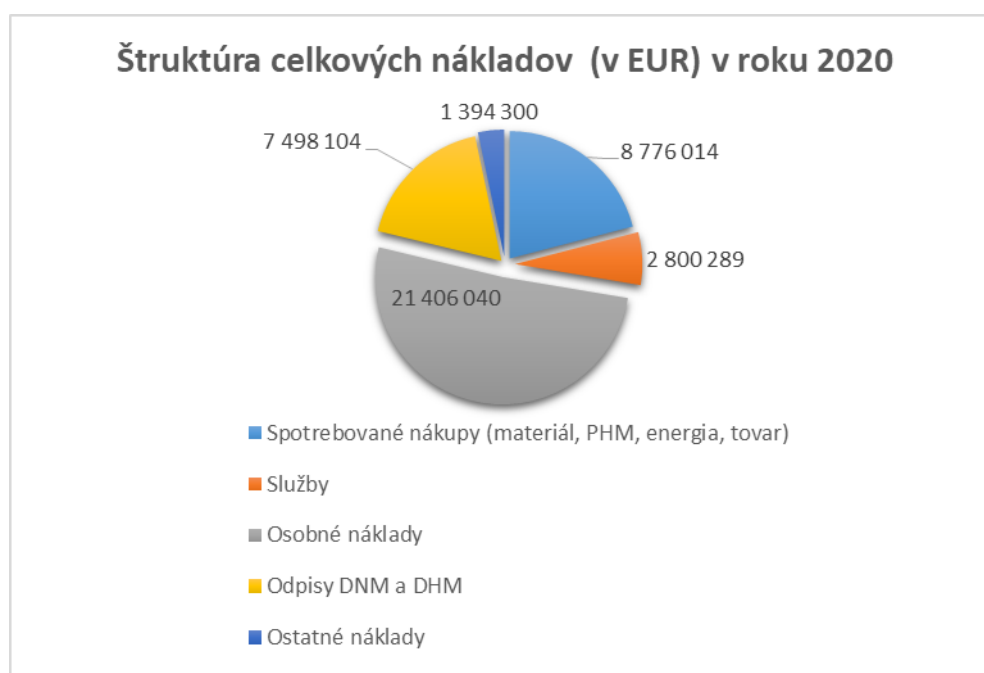
Graf – Štruktúra tržieb z dopravnej činnosti celkom (v EUR) v roku 2020



Štruktúra celkových nákladov (v EUR)

	2020	2019	2018
Náklady celkom	41 874 747	42 478 994	42 353 036
z toho:			
Spotrebované nákupy (materiál, PHM, energia, tovar)	8 776 014	11 295 190	11 046 737
Služby	2 800 289	2 131 209	2 602 575
Osobné náklady	21 406 040	19 894 813	18 391 858
Odpisy DNM a DHM	7 498 104	7 604 470	7 771 557
Ostatné náklady	1 394 300	1 553 412	2 540 309

Graf – Štruktúra celkových nákladov (v EUR) v roku 2020



Štruktúra krytia celkových nákladov (v EUR)

	2020	2019	2018
Štruktúra krytia nákladov	41 874 747	42 478 994	42 353 036
z toho:			
tržby z dopravnej činnosti	10 578 653	13 203 178	11 996 673
výnosy z ostatných aktivít	6 309 677	7 911 660	8 061 640
dotácia z rozpočtu mesta	21 600 000	20 700 000	19 176 076
Výnos z nároku na úhrady straty z MHD	3 253 201	394 047	2 978 533
Výsledok hospodárenia (- strata; + zisk)	-133 216	-270 109	-140 114

Ukazovatele likvidity

Pohotová likvidita

- podiel finančného majetku ku krátkodobým záväzkom + bežné úvery

Bežná likvidita

- podiel finančného majetku + krátkodobé pohľadávky (bez daňovej pohľadávky a dotácie) ku krátkodobým záväzkom + bežné úvery

Celková likvidita

- podiel obežného majetku (bez daňovej pohľadávky a dotácie) ku krátkodobým záväzkom + bežné úvery.

Ukazovatele likvidity	2020	2019	Odporúčaná hodnota
	index	index	
Pohotová likvidita	0,02	0,02	0,2 – 0,5
Bežná likvidita	0,12	0,15	1,0 - 1,5
Celková likvidita	0,23	0,27	1,5 – 2,5

Disponibilné zdroje likvidity na krytie krátkodobých záväzkov sú nedostatočné a nedosahujú odporúčanú úroveň. Trend vývoja je negatívny.

Ukazovateľ zadlženosti

Celková zadlženosť – ukazovateľ vyjadruje podiel celkových záväzkov a výdavkov budúcich období (bez ostatných pasív časového rozlíšenia) k celkovým aktívam (majetku).

	2020	2019
Celkové záväzky (v Eur)	29 312 723	30 317 719
Celkové aktíva (v Eur)	98 073 841	103 053 043
Celková zadlženosť (v %)	29,89	29,42

Tento ukazovateľ vyjadruje štruktúru finančných zdrojov, koľko percent majetku je financovaný na dlh. Ukazovateľ dosiahol v bežnom roku hodnotu 29,89 % a v roku 2019 dosiahol hodnotu 29,42 %. Celková zadlženosť je skoro na rovnakej úrovni ako min roku.

Finančná samostatnosť – podiel vlastných zdrojov na celkových zdrojoch spoločnosti.

	2020	2019
Vlastné imanie (v Eur)	4 165 724	4 298 940
Celkové zdroje (v Eur)	98 073 841	103 053 043
Ukazovateľ finančnej samostatnosti	4,25	4,17

Ukazovateľ finančnej samostatnosti dosiahol hodnotu 4,25 %, v roku 2019 dosiahol hodnotu 4,17%. Hodnota ukazovateľa je nízka. Možno konštatovať, že schopnosť podniku kryť majetok vlastnými zdrojmi je slabá.

Miera zadlženosti - vyjadrená vzťahom záväzkov /bez ostatných pasív/ a vlastného imania.

	2020	2019
Záväzky (v Eur)	29 311 601	30 312 928
Vlastné imanie (v Eur)	4 165 724	4 298 940
Ukazovateľ miery zadlženosti	703,64	705,13

Ukazovateľ miery zadlženosti dosiahol 703,64 a v roku 2019 bol 705,13. Ukazovateľ vyjadruje nízky podiel vlastných zdrojov a vysoký stupeň podkapitalizovania.

REALIZÁCIA INVESTIČNEJ POLITIKY

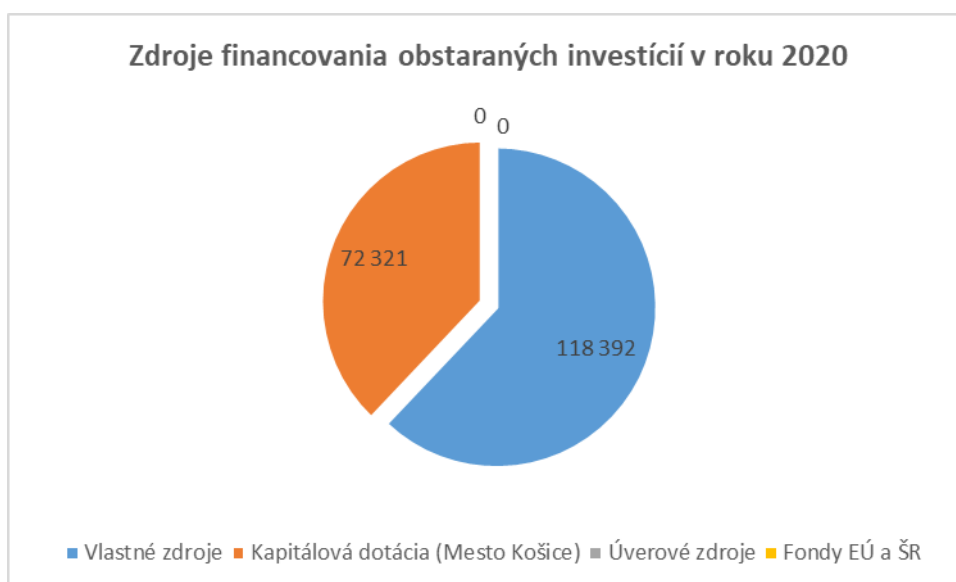
Spoločnosť realizovala obstaranie dlhodobého hmotného a nehmotného majetku v roku 2020 vo výške 190 713 EUR.

Štruktúra obstarania dlhodobého hmotného a nehmotného majetku a zdroje financovania /v EUR/ sú uvedené v tabuľke:

Tabuľka:

	2020				2019			
	Vlastné zdroje	Fondy EÚ a ŠR	Úverové zdroje	Kapitálová dotácia (Mesto Košice)	Vlastné zdroje	Fondy EÚ a ŠR	Úverové zdroje	Kapitálová dotácia (Mesto Košice)
Stroje a zariadenia	62 021			0	67 443			34 990
Stavebné investície	1 682			0	180 890			6 915
Softvér, výpočtová technika	0			0	27 854			4 475
Električky	0			0	0			0
Autobusy	0			0	0			0
Vozidlá	54 689			72 321	16 781			23 200
Spolu:	118 392	0	0	72 321	292 968	0	0	69 580
Celkom:	190 713				362 548			

Graf: Obstaranie dlhodobého hmotného a nehmotného majetku a zdroje financovania v roku 2020



ÚČTOVNÁ ZÁVIERKA

podnikateľov v podvojnom účtovníctve



zostavená k 31.12.2020

Číselné údaje sa zarovnávajú vpravo, ostatné údaje sa píše zľava. Nevyplnené riadky sa ponechávajú prázdne.

Údaje sa vypĺňajú paličkovým písmom (podľa tohto vzoru), písacím strojom alebo tlačiarňou, a to čiernou alebo tmavomodrou farbou.

Á Ä B Č D É F G H Í J K L M N O P Q R Š T Ú V X Ý Ž 0 1 2 3 4 5 6 7 8 9

Daňové identifikačné číslo	Účtovná závierka	Účtovná jednotka	Mesiac Rok
2020488206	x riadna	0 malá	Za obdobie od 01 2020
IČO	0 mimoriadna	x veľká	do 12 2020
31701914	0 priebežná	(vyznačí sa x)	Bezprostredne predchádzajúce obdobie od 01 2019
SK NACE			do 12 2019
49.31.0			

Priložené súčasti účtovnej závierky

 Súvaha (Úč POD 1-01)
(v celých eurách)

 Výkaz ziskov a strát (Úč POD 2-01)
(v celých eurách)

 Poznámky (Úč POD 3-01)
(v celých eurách alebo eurocentoch)

Obchodné meno (názov) účtovnej jednotky

Dopravný podnik mesta Košice,
akciová spoločnosť

Sídlo účtovnej jednotky

Ulica

Bardejovská

Číslo

6

PSČ

Obec

04329 Košice

Označenie obchodného registra a číslo zápisu obchodnej spoločnosti

Obchodný register Okresného súdu Košice I.

Vložka č. 559/V odd. Sa

Telefónne číslo

6407520

Faxové číslo

6227793

E-mailová adresa

dpmk@dpmk.sk

Zostavená dňa:

29.03.2021

Schválená dňa:

. . 20

Podpisový záznam štatutárneho orgánu účtovnej jednotky
alebo člena štatutárneho orgánu účtovnej jednotky alebo
podpisový záznam fyzickej osoby, ktorá je účtovnou jednotkou:

Záznamy daňového úradu

Miesto pre evidenčné číslo

Odtlačok prezentačnej pečiatky daňového úradu



Označenie a	STRANA AKTÍV b	Číslo riadku c	Bežné účtovné obdobie		Bezprostredne predchádzajúce účtovné obdobie		
			1	Brutto - časť 1		Netto 2	Netto 3
				Korekcia - časť 2			
	SPOLU MAJETOK r. 02 + r. 33 + r. 74	01	1 8 0 8 3 4 4 0 4	9 8 0 7 3 8 4 1			
			8 2 7 6 0 5 6 3		1 0 3 0 5 3 0 4 3		
A.	Neobežný majetok r. 03 + r. 11 + r. 21	02	1 6 5 1 7 4 3 6 6	8 9 4 5 5 8 7 5			
			7 5 7 1 8 4 9 1		9 6 7 6 3 2 6 6		
A.I.	Dlhodobý nehmotný majetok súčet (r. 04 až r. 10)	03	4 8 1 4 0 5	9 6 0 1 2			
			3 8 5 3 9 3		1 3 0 6 9 8		
A.I.1.	Aktivované náklady na vývoj (012) - /072, 091A/	04					
2.	Softvér (013) - /073, 091A/	05	3 4 5 5 4 7	9 5 2 2			
			3 3 6 0 2 5		1 7 3 3 1		
3.	Ocenené práva (014) - /074, 091A/	06	1 3 3 9 5 5	8 6 4 9 0			
			4 7 4 6 5		9 3 1 8 8		
4.	Goodwill (015) - /075, 091A/	07					
5.	Ostatný dlhodobý nehmotný majetok (019, 01X) - /079, 07X, 091A/	08	1 9 0 3				
			1 9 0 3				
6.	Obstarávaný dlhodobý nehmotný majetok (041) - /093/	09					
					2 0 1 7 9		
7.	Poskytnuté preddavky na dlhodobý nehmotný majetok (051) - /095A/	10					
A.II.	Dlhodobý hmotný majetok súčet (r. 12 až r. 20)	11	1 6 4 6 9 2 9 6 1	8 9 3 5 9 8 6 3			
			7 5 3 3 3 0 9 8		9 6 6 3 2 5 6 8		
A.II.1.	Pozemky (031) - /092A/	12	7 0 0 6 7 1 2	7 0 0 6 7 1 2			
					7 0 0 6 7 1 2		
2.	Stavby (021) - /081, 092A/	13	2 1 2 1 2 6 5 6	8 1 8 5 4 2 4			
			1 3 0 2 7 2 3 2		8 9 4 2 8 7 8		
3.	Samostatné hnuteľné veci a súbory hnuteľných vecí (022) - /082, 092A/	14	6 0 7 1 9 2 7	2 1 7 9 8 6			
			5 8 5 3 9 4 1		1 2 5 3 3 5		



Ozna- čenie a	STRANA AKTÍV b	Číslo riadku c	Bežné účtovné obdobie		Bezprostredne predchádzajúce účtovné obdobie	
			1	2		3
			Brutto - časť 1 Korekcia - časť 2	Netto		
4.	Pestovateľské celky trvalých porastov (025) - /085, 092A/	15				
5.	Základné stádo a ťažné zvieratá (026) - /086, 092A/	16				
6.	Ostatný dlhodobý hmotný majetok (029, 02X, 032) - /089, 08X, 092A/	17	1 2 8 6 9 6 9 3 4 5 5 9 0 9 3 5 1	7 2 7 8 7 5 8 3	7 9 3 0 6 3 9 6	
7.	Obstarávaný dlhodobý hmotný majetok (042) - /094/	18	1 7 0 4 5 4 2 5 4 2 3 8 4	1 1 6 2 1 5 8	1 2 5 1 2 4 7	
8.	Poskytnuté preddavky na dlhodobý hmotný majetok (052) - /095A/	19	1 9 0 1 9 0			
9.	Opravná položka k nadobudnutému majetku (+/- 097) +/- 098	20				
A.III.	Dlhodobý finančný majetok súčet (r. 22 až r. 32)	21				
A.III.1.	Podielové cenné papiere a podiely v prepojených účtovných jednotkách (061A, 062A, 063A) - /096A/	22				
2.	Podielové cenné papiere a podiely s podielovou účasťou okrem v prepojených účtovných jednotkách (062A) - /096A/	23				
3.	Ostatné realizovateľné cenné papiere a podiely (063A) - /096A/	24				
4.	Pôžičky prepojeným účtovným jednotkám (066A) - /096A/	25				
5.	Pôžičky v rámci podielovej účasti okrem prepojeným účtovným jednotkám (066A) - /096A/	26				
6.	Ostatné pôžičky (067A) - /096A/	27				
7.	Dlhové cenné papiere a ostatný dlhodobý finančný majetok (065A, 069A, 06XA) - /096A/	28				



Označenie a	STRANA AKTÍV b	Číslo riadku c	Bežné účtovné obdobie		Bezprostredne predchádzajúce účtovné obdobie		
			1	Brutto - časť 1		Netto 2	Netto 3
				Korekcia - časť 2			
8.	Pôžičky a ostatný dlhodobý finančný majetok so zostatkovou dobou splatnosti najviac jeden rok (066A, 067A, 069A, 06XA) - /096A/	29					
9.	Účty v bankách s dobou viazanosti dlhšou ako jeden rok (22XA)	30					
10.	Obstarávaný dlhodobý finančný majetok (043) - /096A/	31					
11.	Poskytnuté preddavky na dlhodobý finančný majetok (053) - /095A/	32					
B.	Obežný majetok r. 34 + r. 41 + r. 53 + r. 66 + r. 71	33	1 5 5 4 4 5 1 8	8 5 0 2 4 4 6			
			7 0 4 2 0 7 2		6 1 3 1 1 9 3		
B.I.	Zásoby súčet (r. 35 až r. 40)	34	1 4 7 7 0 2 3	1 3 3 1 2 6 5			
			1 4 5 7 5 8		1 3 2 6 1 4 5		
B.I.1.	Materiál (112, 119, 11X) - /191, 19X/	35	1 4 6 6 0 5 6	1 3 2 0 2 9 8			
			1 4 5 7 5 8		1 3 1 6 3 9 0		
2.	Nedokončená výroba a polotovary vlastnej výroby (121, 122, 12X) - /192, 193, 19X/	36					
3.	Výrobky (123) - /194/	37					
4.	Zvieratá (124) - /195/	38					
5.	Tovar (132, 133, 13X, 139) - /196, 19X/	39	1 0 9 6 7	1 0 9 6 7			
					9 7 5 5		
6.	Poskytnuté preddavky na zásoby (314A) - /391A/	40					
B.II.	Dlhodobé pohľadávky súčet (r. 42 + r. 46 až r. 52)	41	1 8 2 3 0 9 9	1 8 2 3 0 9 9			
					1 5 8 2 0 9 7		
B.II.1.	Pohľadávky z obchodného styku súčet (r. 43 až r. 45)	42					



Označenie a	STRANA AKTÍV b	Číslo riadku c	Bežné účtovné obdobie		Bezprostredne predchádzajúce účtovné obdobie	
			1	Brutto - časť 1	Netto 2	Netto 3
				Korekcia - časť 2		
1.a.	Pohľadávky z obchodného styku voči prepojeným účtovným jednotkám (311A, 312A, 313A, 314A, 315A, 31XA) - /391A/	43				
1.b.	Pohľadávky z obchodného styku v rámci podielevej účasti okrem pohľadávok voči prepojeným účtovným jednotkám (311A, 312A, 313A, 314A, 315A, 31XA) - /391A/	44				
1.c.	Ostatné pohľadávky z obchodného styku (311A, 312A, 313A, 314A, 315A, 31XA) - /391A/	45				
2.	Čistá hodnota zákazky (316A)	46				
3.	Ostatné pohľadávky voči prepojeným účtovným jednotkám (351A) - /391A/	47	1 8 2 3 0 9 9	1 8 2 3 0 9 9	1 5 8 2 0 9 7	
4.	Ostatné pohľadávky v rámci podielevej účasti okrem pohľadávok voči prepojeným účtovným jednotkám (351A) - /391A/	48				
5.	Pohľadávky voči spoločníkom, členom a združeniu (354A, 355A, 358A, 35XA) - /391A/	49				
6.	Pohľadávky z derivátových operácií (373A, 376A)	50				
7.	Iné pohľadávky (335A, 336A, 33XA, 371A, 374A, 375A, 378A) - /391A/	51				
8.	Odložená daňová pohľadávka (481A)	52				
B.III.	Krátkodobé pohľadávky súčet (r. 54 + r. 58 až r. 65)	53	1 2 0 0 1 1 4 9	5 1 0 4 8 3 5	2 9 7 6 7 6 4	
B.III.1.	Pohľadávky z obchodného styku súčet (r. 55 až r. 57)	54	1 2 0 0 3 9 1	1 0 2 2 5 4 4	1 2 6 6 3 8 9	
1.a.	Pohľadávky z obchodného styku voči prepojeným účtovným jednotkám (311A, 312A, 313A, 314A, 315A, 31XA) - /391A/	55	1 9 2 0 2 3	1 9 2 0 2 3	1 8 9 5 6 4	
1.b.	Pohľadávky z obchodného styku v rámci podielevej účasti okrem pohľadávok voči prepojeným účtovným jednotkám (311A, 312A, 313A, 314A, 315A, 31XA) - /391A/	56				



Označenie a	STRANA AKTÍV b	Číslo riadku c	Bežné účtovné obdobie		Bezprostredne predchádzajúce	
			1	Brutto - časť 1	Netto 2	úctovné obdobie
				Korekcia - časť 2	Netto 3	
1.c.	Ostatné pohľadávky z obchodného styku (311A, 312A, 313A, 314A, 315A, 31XA) - /391A/	57	1 0 0 8 3 6 8	8 3 0 5 2 1		
			1 7 7 8 4 7		1 0 7 6 8 2 5	
2.	Čistá hodnota zákazky (316A)	58				
3.	Ostatné pohľadávky voči prepojeným účtovným jednotkám (351A) - /391A/	59				
4.	Ostatné pohľadávky v rámci podielovej účasti okrem pohľadávok voči prepojeným účtovným jednotkám (351A) - /391A/	60				
5.	Pohľadávky voči spoločníkom, členom a združeniu (354A, 355A, 358A, 35XA, 398A) - /391A/	61				
6.	Sociálne poistenie (336A) - /391A/	62				
7.	Daňové pohľadávky a dotácie (341, 342, 343, 345, 346, 347) - /391A/	63	3 8 7 9 8 7 2	3 8 7 9 8 7 2		
					1 4 6 1 9 3 5	
8.	Pohľadávky z derivátových operácií (373A, 376A)	64				
9.	Iné pohľadávky (335A, 33XA, 371A, 374A, 375A, 378A) - /391A/	65	6 9 2 0 8 8 6	2 0 2 4 1 9		
			6 7 1 8 4 6 7		2 4 8 4 4 0	
B.IV.	Krátkodobý finančný majetok súčet (r. 67 až r. 70)	66				
B.IV.1.	Krátkodobý finančný majetok v prepojených účtovných jednotkách (251A, 253A, 256A, 257A, 25XA) - /291A, 29XA/	67				
2.	Krátkodobý finančný majetok bez krátkodobého finančného majetku v prepojených účtovných jednotkách (251A, 253A, 256A, 257A, 25XA) - /291A, 29XA/	68				
3.	Vlastné akcie a vlastné obchodné podiely (252)	69				
4.	Obstarávaný krátkodobý finančný majetok (259, 314A) - /291A/	70				



Označenie a	STRANA AKTÍV b	Číslo riadku c	Bežné účtovné obdobie		Bezprostredne predchádzajúce účtovné obdobie
			1	2	3
			Brutto - časť 1 Korekcia - časť 2	Netto	Netto
B.V.	Finančné účty r. 72 + r. 73	71	2 4 3 2 4 7	2 4 3 2 4 7	2 4 6 1 8 7
B.V.1.	Peniaze (211, 213, 21X)	72	2 2 3 5 4	2 2 3 5 4	3 0 0 6 2
2.	Účty v bankách (221A, 22X, +/- 261)	73	2 2 0 8 9 3	2 2 0 8 9 3	2 1 6 1 2 5
C.	Časové rozlíšenie súčet (r. 75 až r. 78)	74	1 1 5 5 2 0	1 1 5 5 2 0	1 5 8 5 8 4
C.1.	Náklady budúcich období dlhodobé (381A, 382A)	75			
2.	Náklady budúcich období krátkodobé (381A, 382A)	76	4 3 6 3 5	4 3 6 3 5	3 8 8 8 7
3.	Prijmy budúcich období dlhodobé (385A)	77			
4.	Prijmy budúcich období krátkodobé (385A)	78	7 1 8 8 5	7 1 8 8 5	1 1 9 6 9 7

Označenie a	STRANA PASÍV b	Číslo riadku c	Bežné účtovné obdobie 4	Bezprostredne predchádzajúce účtovné obdobie 5
	SPOLU VLASTNÉ IMANIE A ZÁVÄZKY r. 80 + r. 101 + r. 141	79	9 8 0 7 3 8 4 1	1 0 3 0 5 3 0 4 3
A.	Vlastné imanie r. 81 + r. 85 + r. 86 + r. 87 + r. 90 + r. 93 + r. 97 + r. 100	80	4 1 6 5 7 2 4	4 2 9 8 9 4 0
A.I.	Základné imanie súčet (r. 82 až r. 84)	81	7 9 0 8 7 4 0	7 9 0 8 7 4 0
A.I.1.	Základné imanie (411 alebo +/- 491)	82	7 9 0 8 7 4 0	7 9 0 8 7 4 0
2.	Zmena základného imania +/- 419	83		
3.	Pohľadávky za upísané vlastné imanie (/-/353)	84		
A.II.	Emisné ážio (412)	85		
A.III.	Ostatné kapitálové fondy (413)	86		
A.IV.	Zákonné rezervné fondy r. 88 + r. 89	87	4	4
A.IV.1.	Zákonný rezervný fond a nedeliteľný fond (417A, 418, 421A, 422)	88	4	4
2.	Rezervný fond na vlastné akcie a vlastné podiely (417A, 421A)	89		



Označenie a	STRANA PASÍV b	Číslo riadku c	Bežné účtovné obdobie 4	Bezprostredne predchádzajúce účtovné obdobie 5
A.V.	Ostatné fondy zo zisku r. 91 + r. 92	90		
A.V.1.	Štatutárne fondy (423, 42X)	91		
2.	Ostatné fondy (427, 42X)	92		
A.VI.	Oceňovacie rozdiely z precenenia súčet (r. 94 až r. 96)	93		
A.VI.1.	Oceňovacie rozdiely z precenenia majetku a záväzkov (+/- 414)	94		
2.	Oceňovacie rozdiely z kapitálových účasťí (+/- 415)	95		
3.	Oceňovacie rozdiely z precenenia pri zlúčení, splnutí a rozdelení (+/- 416)	96		
A.VII.	Výsledok hospodárenia minulých rokov r. 98 + r. 99	97	- 3 6 0 9 8 0 4	- 3 3 3 9 6 9 5
A.VII.1.	Nerozdelený zisk minulých rokov (428)	98		
2.	Neuhradená strata minulých rokov (-/429)	99	- 3 6 0 9 8 0 4	- 3 3 3 9 6 9 5
A.VIII.	Výsledok hospodárenia za účtovné obdo- bie po zdanení +/- r. 01 - (r. 81 + r. 85 + r. 86 + r. 87 + r. 90 + r. 93 + r. 97 + r. 101 + r. 141)	100	- 1 3 3 2 1 6	- 2 7 0 1 0 9
B.	Záväzky r. 102 + r. 118 + r. 121 + r. 122 + r. 136 + r. 139 + r. 140	101	2 9 3 1 1 6 0 1	3 0 3 1 2 9 2 8
B.I.	Dlhodobé záväzky súčet (r. 103 + r. 107 až r. 117)	102	2 2 2 1 2 0 2	2 4 3 7 7 6 1
B.I.1.	Dlhodobé záväzky z obchodného styku súčet (r. 104 až r. 106)	103	6 4 4 7 8	9 2 2 4 7
1.a.	Záväzky z obchodného styku voči prepojeným účtovným jednotkám (321A, 475A, 476A)	104		
1.b.	Záväzky z obchodného styku v rámci podielo- vej účasti okrem záväzkov voči prepojeným účtovným jednotkám (321A, 475A, 476A)	105		
1.c.	Ostatné záväzky z obchodného styku (321A, 475A, 476A)	106	6 4 4 7 8	9 2 2 4 7
2.	Čistá hodnota zákazky (316A)	107		
3.	Ostatné záväzky voči prepojeným účtovným jednotkám (471A, 47XA)	108		
4.	Ostatné záväzky v rámci podielovej účasti okrem záväzkov voči prepojeným účtovným jednotkám (471A, 47XA)	109		
5.	Ostatné dlhodobé záväzky (479A, 47XA)	110		
6.	Dlhodobé prijaté preddavky (475A)	111		
7.	Dlhodobé zmenky na úhradu (478A)	112		
8.	Vydané dlhopisy (473A/-/255A)	113		
9.	Záväzky zo sociálneho fondu (472)	114	8 9 7 7 9	7 6 1 3 3
10.	Iné dlhodobé záväzky (336A, 372A, 474A, 47XA)	115	2 6 6 2 4	9 2 2 1
11.	Dlhodobé záväzky z derivátových operácií (373A, 377A)	116		
12.	Odložený daňový záväzok (481A)	117	2 0 4 0 3 2 1	2 2 6 0 1 6 0



Ozna- čenie a	STRANA PASÍV b	Číslo riadku c	Bežné účtovné obdobie 4	Bezprostredne predchádzajúce účtovné obdobie 5
B.II.	Dlhodobé rezervy r. 119 + r. 120	118	2 1 5 6 9 4 5	2 0 0 1 0 1 1
B.II.1.	Zákonné rezervy (451A)	119		
2.	Ostatné rezervy (459A, 45XA)	120	2 1 5 6 9 4 5	2 0 0 1 0 1 1
B.III.	Dlhodobé bankové úvery (461A, 46XA)	121	1 2 3 0 6 8 2 5	1 4 0 6 2 7 5 5
B.IV.	Krátkodobé záväzky súčet (r. 123 + r. 127 až r. 135)	122	4 7 5 8 5 8 7	4 7 5 4 5 0 5
B.IV.1.	Záväzky z obchodného styku súčet (r. 124 až r. 126)	123	1 9 5 5 4 3 8	2 4 4 7 6 6 3
1.a.	Záväzky z obchodného styku voči prepojeným účtovným jednotkám (321A, 322A, 324A, 325A, 326A, 32XA, 475A, 476A, 478A, 47XA)	124	1 4 8 4 5	1 6 9 8
1.b.	Záväzky z obchodného styku v rámci podielovej účasti okrem záväzkov voči prepojeným účtovným jednotkám (321A, 322A, 324A, 325A, 326A, 32XA, 475A, 476A, 478A, 47XA)	125		
1.c.	Ostatné záväzky z obchodného styku (321A, 322A, 324A, 325A, 326A, 32XA, 475A, 476A, 478A, 47XA)	126	1 9 4 0 5 9 3	2 4 4 5 9 6 5
2.	Čistá hodnota zákazky (316A)	127		
3.	Ostatné záväzky voči prepojeným účtovným jednotkám (361A, 36XA, 471A, 47XA)	128		
4.	Ostatné záväzky v rámci podielovej účasti okrem záväzkov voči prepojeným účtovným jednotkám (361A, 36XA, 471A, 47XA)	129		
5.	Záväzky voči spoločníkom a združeniu (364, 365, 366, 367, 368, 398A, 478A, 479A)	130		
6.	Záväzky voči zamestnancom (331, 333, 33X, 479A)	131	1 0 5 4 0 7 8	1 0 0 4 6 3 2
7.	Záväzky zo sociálneho poistenia (336A)	132	7 0 2 1 3 7	6 8 2 2 4 1
8.	Daňové záväzky a dotácie (341, 342, 343, 345, 346, 347, 34X)	133	4 0 2 9 7 8	2 4 4 5 1 5
9.	Záväzky z derivátových operácií (373A, 377A)	134		
10.	Iné záväzky (372A, 379A, 474A, 475A, 479A, 47XA)	135	6 4 3 9 5 6	3 7 5 4 5 4
B.V.	Krátkodobé rezervy r. 137 + r. 138	136	4 0 6 7 0 4	3 6 1 8 5 0
B.V.1.	Zákonné rezervy (323A, 451A)	137	7 8 5 5 7	1 2 2 0 5 6
2.	Ostatné rezervy (323A, 32X, 459A, 45XA)	138	3 2 8 1 4 7	2 3 9 7 9 4
B.VI.	Bežné bankové úvery (221A, 231, 232, 23X, 461A, 46XA)	139	7 4 6 1 3 3 8	6 6 9 5 0 4 6
B.VII.	Krátkodobé finančné výpomoci (241, 249, 24X, 473A, /-/255A)	140		
C.	Časové rozlíšenie súčet (r. 142 až r. 145)	141	6 4 5 9 6 5 1 6	6 8 4 4 1 1 7 5
C.1.	Výdavky budúcich období dlhodobé (383A)	142		
2.	Výdavky budúcich období krátkodobé (383A)	143	1 1 2 2	4 7 9 1
3.	Výnosy budúcich období dlhodobé (384A)	144	6 0 6 5 4 9 5 6	6 4 2 5 5 7 0 6
4.	Výnosy budúcich období krátkodobé (384A)	145	3 9 4 0 4 3 8	4 1 8 0 6 7 8



Ozna- čenie a	Text b	Číslo riadku c	Skutočnosť	
			bežné účtovné obdobie 1	bezprostredne predchádzajúce účtovné obdobie 2
*	Čistý obrat (časť účt. tr. 6 podľa zákona)	01	1 1 8 1 9 2 4 1	1 5 5 7 1 9 6 5
**	Výnosy z hospodárskej činnosti spolu súčet (r. 03 až r. 09)	02	4 1 7 4 1 5 3 1	4 2 2 0 8 8 8 5
I.	Tržby z predaja tovaru (604, 607)	03	3 9 5 2 8	7 5 7 8 4
II.	Tržby z predaja vlastných výrobkov (601)	04		
III.	Tržby z predaja služieb (602, 606)	05	1 1 7 7 9 7 1 3	1 5 4 9 6 1 8 1
IV.	Zmeny stavu vnútroorganizačných zásob (+/-) (účtová skupina 61)	06		
V.	Aktivácia (účtová skupina 62)	07	2 1 0 0 3 9	2 4 8 4 6 9
VI.	Tržby z predaja dlhodobého nehmotného majetku, dlhodobého hmotného majetku a materiálu (641, 642)	08	7 3 3 6 4	8 9 4 2
VII.	Ostatné výnosy z hospodárskej činnosti (644, 645, 646, 648, 655, 657)	09	2 9 6 3 8 8 8 7	2 6 3 7 9 5 0 9
**	Náklady na hospodársku činnosť spolu r. 11 + r. 12 + r. 13 + r. 14 + r. 15 + r. 20 + r. 21 + r. 24 + r. 25 + r. 26	10	4 1 3 9 5 6 7 5	4 1 7 4 8 0 8 4
A.	Náklady vynaložené na obstaranie predaného tovaru (504, 507)	11	3 8 4 1 8	7 0 9 4 2
B.	Spotreba materiálu, energie a ostatných neskladovateľných dodávok (501, 502, 503)	12	8 7 3 8 8 2 0	1 1 2 3 4 3 3 7
C.	Opravné položky k zásobám (+/-) (505)	13	- 1 2 2 5	- 1 0 0 8 9
D.	Služby (účtová skupina 51)	14	2 8 0 0 2 8 9	2 1 3 1 2 0 9
E.	Osobné náklady (r. 16 až r. 19)	15	2 1 4 0 6 0 4 0	1 9 8 9 4 8 1 3
E.1.	Mzdové náklady (521, 522)	16	1 4 6 7 7 2 0 6	1 3 8 0 0 2 4 5
2.	Odmeny členom orgánov spoločnosti a družstva (523)	17	6 0 7 3 2	5 6 3 8 7
3.	Náklady na sociálne poistenie (524, 525, 526)	18	5 3 9 1 6 2 3	5 1 2 6 5 7 8
4.	Sociálne náklady (527, 528)	19	1 2 7 6 4 7 9	9 1 1 6 0 3
F.	Dane a poplatky (účtová skupina 53)	20	2 0 6 8 1 7	1 7 8 7 7 3
G.	Odpisy a opravné položky k dlhodobému nehmotnému majetku a dlhodobému hmotnému majetku (r. 22 + r. 23)	21	7 4 9 7 6 9 2	7 6 0 3 3 9 8
G.1.	Odpisy dlhodobého nehmotného majetku a dlhodobého hmotného majetku (551)	22	7 4 9 8 1 0 3	7 6 0 4 4 7 0
2.	Opravné položky k dlhodobému nehmotnému majetku a dlhodobému hmotnému majetku (+/-) (553)	23	- 4 1 1	- 1 0 7 2
H.	Zostatková cena predaného dlhodobého majetku a predaného materiálu (541, 542)	24		4 1 6 4
I.	Opravné položky k pohľadávkam (+/-) (547)	25	3 6 6 7 0 5	4 0 8 4 8 4
J.	Ostatné náklady na hospodársku činnosť (543, 544, 545, 546, 548, 549, 555, 557)	26	3 4 2 1 1 9	2 3 2 0 5 3
***	Výsledok hospodárenia z hospodárskej činnosti (+/-) (r. 02 - r. 10)	27	3 4 5 8 5 6	4 6 0 8 0 1



Ozna- čenie a	Text b	Číslo riadku c	Skutočnosť	
			bežné účtovné obdobie 1	bezprostredne predchádzajúce účtovné obdobie 2
*	Pridaná hodnota (r. 03 + r. 04 + r. 05 + r. 06 + r. 07) - (r. 11 + r. 12 + r. 13 + r. 14)	28	4 5 2 9 7 8	2 3 9 4 0 3 5
**	Výnosy z finančnej činnosti spolu r. 30 + r. 31 + r. 35 + r. 39 + r. 42 + r. 43 + r. 44	29		
VIII.	Tržby z predaja cenných papierov a podielov (661)	30		
IX.	Výnosy z dlhodobého finančného majetku súčet (r. 32 až r. 34)	31		
IX.1.	Výnosy z cenných papierov a podielov od prepojených účtovných jednotiek (665A)	32		
2.	Výnosy z cenných papierov a podielov v podielovej účasti okrem výnosov prepojených účtovných jednotiek (665A)	33		
3.	Ostatné výnosy z cenných papierov a podielov (665A)	34		
X.	Výnosy z krátkodobého finančného majetku súčet (r. 36 až r. 38)	35		
X.1.	Výnosy z krátkodobého finančného majetku od prepojených účtovných jednotiek (666A)	36		
2.	Výnosy z krátkodobého finančného majetku v podielovej účasti okrem výnosov prepojených účtovných jednotiek (666A)	37		
3.	Ostatné výnosy z krátkodobého finančného majetku (666A)	38		
XI.	Výnosové úroky (r. 40 + r. 41)	39		
XI.1.	Výnosové úroky od prepojených účtovných jednotiek (662A)	40		
2.	Ostatné výnosové úroky (662A)	41		
XII.	Kurzové zisky (663)	42		
XIII.	Výnosy z precenenia cenných papierov a výnosy z derivátových operácií (664, 667)	43		
XIV.	Ostatné výnosy z finančnej činnosti (668)	44		
**	Náklady na finančnú činnosť spolu r. 46 + r. 47 + r. 48 + r. 49 + r. 52 + r. 53 + r. 54	45	4 7 0 7 1 6	4 9 7 6 1 2
K.	Predané cenné papiere a podiely (561)	46		
L.	Náklady na krátkodobý finančný majetok (566)	47		
M.	Opravné položky k finančnému majetku (+/-) (565)	48		
N.	Nákladové úroky (r. 50 + r. 51)	49	3 8 7 3 3 9	4 3 6 7 2 2
N.1.	Nákladové úroky pre prepojené účtovné jednotky (562A)	50		
2.	Ostatné nákladové úroky (562A)	51	3 8 7 3 3 9	4 3 6 7 2 2
O.	Kurzové straty (563)	52	7 6 7	1 6 4 8
P.	Náklady na precenenie cenných papierov a náklady na derivátové operácie (564, 567)	53		
Q.	Ostatné náklady na finančnú činnosť (568, 569)	54	8 2 6 1 0	5 9 2 4 2



Ozna- čenie a	Text b	Číslo riadku c	Skutočnosť	
			bežné účtovné obdobie 1	bezprostredne predchádzajúce účtovné obdobie 2
			***	Výsledok hospodárenia z finančnej činnosti (+/-) (r. 29 - r. 45)
****	Výsledok hospodárenia za účtovné obdobie pred zdanením (+/-) (r. 27 + r. 55)	56	- 1 2 4 8 6 0	- 3 6 8 1 1
R.	Daň z príjmov (r. 58 + r. 59)	57	8 3 5 6	2 3 3 2 9 8
R.1.	Daň z príjmov splatná (591, 595)	58	2 2 8 1 9 4	
2.	Daň z príjmov odložená (+/-) (592)	59	- 2 1 9 8 3 8	2 3 3 2 9 8
S.	Prevod podielov na výsledku hospodárenia spoločníkom (+/- 596)	60		
****	Výsledok hospodárenia za účtovné obdobie po zdanení (+/-) (r. 56 - r. 57 - r. 60)	61	- 1 3 3 2 1 6	- 2 7 0 1 0 9

POZNÁMKY
k individuálnej účtovnej závierke k 31.12.2020

Článok I

Všeobecné informácie o účtovnej jednotke

a) **Obchodné meno:**

Dopravný podnik mesta Košice, akciová spoločnosť, Bardejovská 6

Dátum založenia: 25. 5. 1994

Dátum zápisu: 11. 1. 1995

Identifikačné číslo: 31 701 914

Právna forma: akciová spoločnosť

b) **Predmet činnosti:**

- pravidelná cestná osobná doprava
- pohostinská činnosť
- ubytovacie služby
- oprava motorových vozidiel a ostatných strojov a zariadení
- čistiace práce, autoumývarka
- vyučovanie vedenia motorových vozidiel
- výstavba, opravy a údržba tratí a dopravných zariadení
- montáž, oprava, údržba elektrických zariadení do 1000 V v objektoch bez nebezpečenstva výbuchu
- reklamná a propagačná činnosť
- prevádzkovanie Detskej železnice v Čermeli
- vykonávanie psychologických vyšetrení
- prenájom vlastných nebytových priestorov a priestorov zverených do správy
- veľkoobchod a maloobchod: koľajové vozidlá, trolejové vozidlá, motorové vozidlá, náhradné diely, autopríslušenstvo, strojárske výrobky, hutnícke výrobky, potravinárske výrobky
- sprostredkovateľská činnosť v rozsahu predmetu činnosti
- servis motorových vozidiel
- nákup a predaj náhradných dielov motorových vozidiel
- pravidelná mestská hromadná doprava trolejbusová
- verejná pravidelná autobusová doprava na území mesta Košice
- vyhradená pravidelná autobusová doprava na území mesta Košice za úhradu zmluvným prepravcom
- vyhradená pravidelná autobusová doprava na území mesta Košice bez úhrady alebo len za čiastočnú úhradu prepravcom
- montáž, rekonštrukcia, opravy a údržba: elektrické zariadenia do 1000 V vrátane trakčných napájacích staníc, trakčného vedenia električkových a trolejbusových dráh, električiek a trolejbusov, nevzťahuje sa na elektrické zariadenia železničných a lanových dráh a elektrické zariadenia nad 1000 V len to, ktoré slúži na napájanie a skúšanie električkových trolejbusových dráh vrátane električiek a trolejbusov
- vnútroštátna nepravidelná autobusová doprava
- pravidelná mestská hromadná doprava električková
- prevádzkovanie električkovej dráhy
- prevádzkovanie trolejbusovej dráhy
- prevádzkovanie medzinárodnej nepravidelnej autobusovej dopravy
- prevádzkovanie autoškoly v rozsahu: - výučba a výcvik účastníkov prípravy na skúšku v odbornej spôsobilosti na vydanie oprávnenia viesť motorové vozidlá v rozsahu skupiny D, doškolovalacie kurzy držiteľov vodičských oprávnení v rozsahu skupiny D
- prevádzkovanie zdravotníckeho zariadenia - ambulancia s odborným zameraním klinická psychológia, dopravná psychológia, psychoterapia
- vykonávanie vzdelávania zamestnancov prevádzkovateľov dráh a dráhových podnikov
- vykonávanie overovania odbornej spôsobilosti na vykonávanie činností na určených technických zariadeniach

- vzdelávanie a overovanie odbornej spôsobilosti zamestnancov trolejbusových a električkových dráh a dopravy na trolejbusových a električkových dráhach vykonávanie kurzov povinnej základnej kvalifikácie vodičov podľa §4 ods.1 zákona č. 280/2006 Z.z. a kurzov pravidelného výcviku vodičov podľa §9 ods.1 zákona č. 280/2006 Z.z. v rozsahu skupín: D, D+E, vrátane ich podskupín.
- c) Spoločnosť nie je neobmedzene ručiacim spoločníkom v iných spoločnostiach podľa §56 ods. 5 Obchodného zákonníka.
- d) Právnym dôvodom na zostavenie účtovnej závierky je riadna individuálna účtovná závierka podľa § 17 ods. 6 zákona č. 431/2002 Z.z. o účtovníctve za účtovné obdobie od 1.1.2020 do 31.12.2020.
- e) Valné zhromaždenie ako najvyšší orgán akciovej spoločnosti schválilo účtovnú závierku za predchádzajúce účtovné obdobie (2019) dňa 17.06.2020 Účtovná závierka za rok 2019 bola uložená v Zbierke listín dňa 3.4.2020.

f) **Informácie o konsolidovanom celku**

Spoločnosť je súčasťou konsolidovaného celku mesta Košice a zahŕňa sa do konsolidovanej účtovnej závierky mesta Košice, Tr. SNP 48/A, 040 11 Košice, Registrový súd Košice 1; na tejto adrese sú dostupné konsolidované účtovné závierky. Konsolidované účtovné závierky konsolidujúcej materskej spoločnosti sú uložené v obchodnom registri na registrovom súde Košice Štúrova 23, 040 11 Košice.

g) **Informácie o počte zamestnancov**

Za obdobie roka 2020 mala spoločnosť priemerný prepočítaný stav 984 zamestnancov, v evidenčnom stave ku dňu 31.12.2020 bolo 996 zamestnancov.

Názov položky	Bežné účtovné obdobie	Bezprostredne predchádzajúce účtovné obdobie
Priemerný prepočítaný počet zamestnancov	984	964
Stav zamestnancov ku dňu, ku ktorému sa zostavuje účtovná závierka, z toho:	996	974
počet vedúcich zamestnancov	34	36

Článok II

Informácie o použitých účtovných zásadách a účtovných metódach

1. Účtovnú závierku spoločnosť spracovala za predpokladu, že bude nepretržite pokračovať vo svojej činnosti. Spoločnosti bol pre rok 2020 v rámci programového rozpočtu Mesta Košice schválený uznesením MZ č. 338/2020 rogramového rozpočtu pre rok 2020 a s 5. zmenou programového rozpočtu, uznesením MZ č. 558/16.11.2020 príspevok na úhradu strát v MHD 21 600 000,- EUR a doplatok príspevku na úhradu straty za rok 2018 vo výške 619 969,- EUR, t.j. v celkovej výške 22 219 969,- EUR.

Výška doplatku straty z výkonov v MHD za rok 2020 vyčíslená v zmysle vzájomnej Zmluvy o službách v mestskej hromadnej doprave v Košiciach na roky 2009 – 2023, **overená nezávislým audítorm** predstavuje výšku 3 253 201,- EUR, ktorú spoločnosť k 31.12.2020 zaúčtovala do výnosov pohľadávku z dotácie voči akcionárovi vzťahujúcu sa k nároku na úhradu straty vyplývajúcu z vyúčtovania výkonov vo verejnom záujme realizovaných v roku bežnom t.j. v roku 2020.

Súčasťou výpočtu oprávnených nákladov sú aj náklady na tvorbu rezerv vyplývajúcich z aktuárskych výpočtov na zamestnanecké požitky (odchodné, jubilejné a pod.) v celkovej výške 250 126,-EUR, tvorba rezerv na ročné odmeny vo výške 93 288,-EUR, tvorba rezerv na nevyfakturované dodávky a služby vo výške 1 338,-EUR, tvorba rezerv na súdne spory

vo výške 77 724,- EUR, ktoré v zmysle zákona č. 595/2003 Z.z. o dani z príjmov nie sú daňovým výdavkom, pričom daňovým výdavkom bude čerpanie týchto rezerv v čase ich použitia; spoločnosť tieto náklady zahrnula do ekonomicky oprávnených nákladov, nakoľko ich čerpanie v čase ich použitia bude účtované súvahovým spôsobom, t.j. bez ich účtovania do nákladov v zmysle opatrenia MFSR č. 23054/2002-92, ktorým sa ustanovujú podrobnosti o postupoch účtovania a rámcovej účtovej osnove pre podnikateľov účtujúcich v sústave podvojného účtovníctva.

Do výpočtu oprávnených nákladov sú zahrnuté aj náklady na tvorbu opravnej položky k pohľadávkam za cestovanie bez platného cestovného lístka v celkovej výške 457 132,- EUR.

2. Spoločnosť uplatňuje postupy účtovania podľa Opatrenia MFSR č. 23054/2002-92 v znení neskorších zmien a zákon o účtovníctve č. 431/2002 Z.z. v znení neskorších zákonov. Spoločnosť vedie účtovníctvo na základe dodržiavania časovej a vecnej súvislosti nákladov a výnosov.

3. **Spôsob a určenie ocenenia majetku a záväzkov**

Do kategórie majetku bol zaradený (okrem pozemkov, stavieb, budov a umeleckých diel, ktoré sú dlhodobým hmotným majetkom bez splnenia limitu 1 700 EUR):

- dlhodobý hmotný majetok s obstarávacou cenou vyššou ako je suma 1 700 EUR,
- dlhodobý nehmotný majetok s obstarávacou cenou vyššou ako je 2 400 EUR, ak nie je súčasťou hardvéru,
- drobný dlhodobý hmotný majetok v ocenení od 996 do 1 700 EUR vrátane s dobou použiteľnosti dlhšou ako 1 rok,
- drobný dlhodobý nehmotný majetok v ocenení od 996 do 2 400 EUR s dobou použiteľnosti dlhšou ako 1 rok.

Účtovné metódy a všeobecné účtovné zásady boli účtovnou jednotkou konzistentne aplikované, okrem úrokov z cudzích zdrojov, ktoré vznikli do momentu zaradenia dlhodobého hmotného majetku do používania a ktoré nie sú súčasťou obstarávacej ceny dlhodobého hmotného majetku.

Spôsob ocenenia jednotlivých zložiek majetku a záväzkov:

1. dlhodobý nehmotný majetok obstaraný kúpou sa oceňuje obstarávacou cenou, ktorá zahrňuje cenu obstarania a náklady súvisiace s obstaraním,
2. dlhodobý nehmotný majetok obstaraný vlastnou činnosťou sa oceňuje vlastnými nákladmi,
3. dlhodobý nehmotný majetok obstaraný iným spôsobom sa oceňuje reálnou hodnotou,
4. dlhodobý hmotný majetok obstaraný kúpou sa oceňuje obstarávacou cenou,
5. dlhodobý hmotný majetok obstaraný vlastnou činnosťou sa oceňuje vlastnými nákladmi,
6. dlhodobý hmotný majetok obstaraný iným spôsobom sa oceňuje reálnou hodnotou,
7. zásoby obstarané kúpou sa oceňujú obstarávacou cenou, t .j. nákladmi, za ktoré boli nakúpené a nákladmi súvisiacimi s ich obstaraním. Súčasťou nákladov obstarania sú prepravné, clo, špedičné poplatky, poisťné a pod.
8. zásoby vytvorené vlastnou činnosťou sa oceňujú vlastnými nákladmi,
9. zásoby obstarané iným spôsobom sa oceňujú reálnou hodnotou,
10. pohľadávky sa oceňujú menovitou hodnotou pri ich vzniku,
11. časové rozlíšenie na strane aktív súvahy sa oceňuje menovitou hodnotou,
12. záväzky sa oceňujú menovitou hodnotou pri ich vzniku, rezervy sa oceňujú predpokladanou cenou (odhad),
13. časové rozlíšenie na strane pasív súvahy sa oceňuje menovitou hodnotou,
14. prenajatý majetok sa oceňuje zostatkovou cenou,
15. splatná daň z príjmov a odložená daň z príjmov sa oceňujú menovitou hodnotou ako záväzky pri ich vzniku.

Odpisový plán sa zostavuje podľa predpokladanej doby životnosti majetku v závislosti na bežných podmienkach jeho využívania, determinovaných výkonmi, fyzickým opotrebením, technickým a morálnym zastaraním.

Doba odpisovania hmotného majetku pre výpočet účtovných odpisov je stanovená podľa odpisových skupín s výnimkou autobusov, stavieb a budov. Nehmotný majetok sa odpisuje 4 roky.

Hmotný a nehmotný majetok sa odpisuje rovnomernou metódou odpisovania. Budovy a stavby sa odpisujú 20 až 40 rokov, autobusy 10 a električky 12 rokov, električky Vario LF 2plus sa odpisujú 30 rokov. Trolejbusy sú doodpisované.

Doba odpisovania je:

Odpisová skupina	Doba odpisovania v rokoch a v %		Doba odpisovania v rokoch a v %	
	rok 2020	%	rok 2019	%
0.	2	50,00	-	-
1.	4	25,00	4	25,00
2.	6	16,66	6	16,66
3.	8	12,50	8	12,50
4.	12	8,33	12	8,33
5.	20	5,00	12	5,00
6.	40	2,50	40	2,50

Spoločnosť upravila ocenenie ku dňu, ku ktorému sa zostavuje účtovná závierka; boli vytvorené opravné položky k pohľadávkam, vyjadrujúce zníženie hodnoty pri očakávaní budúcich ekonomických úžitkov.

Po prehodnotení vysokého rizika vymoženia pohľadávok za prirážky k cestovnému voči cestujúcim bez platného cestovného lístka, spoločnosť postupovala pri tvorbe opravných položiek k týmto pohľadávkam tak, ako v predchádzajúcom roku t.j. za rok 2019 dopočet do výšky 100 % (tvorba OP vo výške 20 %) a do výšky 80% za rok 2020. Tvorba opravnej položky k pohľadávkam za prirážky k cestovnému voči cestujúcim bez platného cestovného lístka predstavuje výšku 457 132,- EUR.

V roku 2020 Mesto Košice schválilo spoločnosti kapitálový príspevok vo výške 109 576,- EUR v zmysle uznesenia MZ č. 558 zo dňa 16.11.2020, určený na čiastočné spolufinancovanie projektov z EÚ fondov (modernizácia dopravného dispečingu 1. etapa, nákup 2 ks technologických vozidiel a nákup 5 ks automatov na predaj CL s príslušenstvom).

Článok III**Informácie k položkám súvahy****A. Údaje vykázané na strane aktív súvahy**

Prehľad o pohybe dlhodobého nehmotného majetku podľa jednotlivých položiek súvahy je uvedený v tabuľke č. 1 a 2.

Tabuľka 1

Dlhodobý nehmotný majetok a	Bežné účtovné obdobie							Spolu i
	Aktivované náklady na vývoj b	Softvér c	Oceneniteľné práva d	Goodwill e	Ostatný DNM f	Obstarávaný DNM g	Poskytnuté preddavky na DNM h	
Prvotné ocenenie								
Stav na začiatku účtovného obdobia	0	371 768	133 955	0	8 718	20 179	0	534 620
Prírastky	-	4 554	-	-	-	-	-	4 554
Úbytky	-	30 775	-	-	6 815	20 179	-	57 769
Presuny	-	-	-	-	-	-	-	-
Stav na konci účtovného obdobia	0	345 547	133 955	0	1 903	0	0	481 405
Oprávky								
Stav na začiatku účtovného obdobia	-	354 437	40 767	-	8 718	-	-	403 922
Prírastky	-	12 363	6 698	-	-	-	-	19 061
Úbytky	-	30 775	-	-	6 815	-	-	37 590
Presuny	-	-	-	-	-	-	-	-
Stav na konci účtovného obdobia	-	336 025	47 465	-	1 903	-	-	385 393
Opravné položky								
Stav na začiatku účtovného obdobia	-	-	-	-	-	-	-	-
Prírastky	-	-	-	-	-	-	-	-
Úbytky	-	-	-	-	-	-	-	-
Presuny	-	-	-	-	-	-	-	-
Stav na konci účtovného obdobia	-	-	-	-	-	-	-	-
Zostatková hodnota								
Stav na začiatku účtovného obdobia	-	17 331	93 188	-	-	20 179	-	130 698
Stav na konci účtovného obdobia	-	9 522	86 490	-	-	0	-	96 012

Tabuľka č. 2

Dlhodobý nehmotný majetok	Bezprostredne predchádzajúce účtovné obdobie							
	Aktivované náklady na vývoj	Softvér	Oceneniteľné práva	Goodwill	Ostatný DNM	Obstarávaný DNM	Poskytnuté preddavky na DNM	Spolu
a	b	c	d	e	f	g	h	i
Prvotné ocenenie								
Stav na začiatku účtovného obdobia	0	368 568	133 955	0	8 718	0	0	511 241
Prírastky	-	3 200	-	-	-	27 854	-	31 054
Úbytky	-	-	-	-	-	7 675	-	7 675
Presuny	-	-	-	-	-	-	-	-
Stav na konci účtovného obdobia	0	371 768	133 955	0	8 718	20 179	0	534 620
Oprávky								
Stav na začiatku účtovného obdobia	-	345 813	34 069	-	8 718	-	-	388 600
Prírastky	-	8624	6698	-	-	-	-	15 322
Úbytky	-	-	-	-	-	-	-	-
Presuny	-	-	-	-	-	-	-	-
Stav na konci účtovného obdobia	-	35 4437	40 767	-	8 718	-	-	403 922
Opravné položky								
Stav na začiatku účtovného obdobia	-	-	-	-	-	-	-	-
Prírastky	-	-	-	-	-	-	-	-
Úbytky	-	-	-	-	-	-	-	-
Presuny	-	-	-	-	-	-	-	-
Stav na konci účtovného obdobia	-	-	-	-	-	-	-	-
Zostatková hodnota								
Stav na začiatku účtovného obdobia	-	22 755	99 886	-	-	-	-	122 641
Stav na konci účtovného obdobia	-	17 331	93 188	-	-	20 179	-	130 698

Dlhodobý nehmotný majetok	Hodnota za bežné účtovné obdobie
Dlhodobý nehmotný majetok, na ktorý je zriadené záložné právo	0

Prehľad o pohybe dlhodobého hmotného majetku podľa jednotlivých položiek súvahy je uvedený v tabuľke č. 1 a 2.

Tabuľka č. 1

Dlhodobý hmotný majetok a	Bežné účtovné obdobie								
	Pozemky b	Stavby c	Samostatné hnutelné veci a súbory hnutelných vecí d	Pestovateľské celky trvalých porastov e	Základné stádo a ťažné zvieratá f	Ostatný DHM g	Obstarávaný DHM h	Poskytnuté preddavky na DHM i	Spolu j
Prvotné ocenenie									
Stav na začiatku účtovného obdobia	7 006 712	21 148 785	5 947 118	0	0	128 697 556	1 882 773	601	164 683 545
Prírastky	-	63 871	145 045	-	-	86 509	190 712	-	486 137
Úbytky	-	-	20 236	-	-	87 131	368 943	411	476 721
Presuny	-	-	-	-	-	-	-	-	-
Stav na konci účtovného obdobia	7 006 712	21 212 656	6 071 927	0	0	128 696 934	1 704 542	190	164 692 961
Oprávky									
Stav na začiatku účtovného obdobia	0	12 205 907	5 821 783	0	0	49 391 160	0	0	67 418 850
Prírastky	-	821 325	52 394	-	-	6 605 323	-	-	7 479 042
Úbytky	-	-	20 236	-	-	87 132	-	-	107 368
Presuny	-	-	-	-	-	-	-	-	-
Stav na konci účtovného obdobia	0	13 027 232	5 853 941	0	0	55 909 351	0	0	74 790 524
Opravné položky									
Stav na začiatku účtovného obdobia	0	0	0	0	0	0	631 526	601	632 127
Prírastky	-	-	-	-	-	-	-	-	-
Úbytky	-	-	-	-	-	-	89 142	411	89 553
Presuny	-	-	-	-	-	-	-	-	-
Stav na konci účtovného obdobia	0	0	0	0	0	0	542 384	190	542 574
Zostatková hodnota									
Stav na začiatku účtovného obdobia	7 006 712	8 942 878	125 335	0	0	79 306 396	1 251 247	601	96 632 568
Stav na konci účtovného obdobia	7 006 712	8 185 424	217 986	0	0	72 787 583	1 162 158	0	89 359 863

Tabuľka č. 2

Dlhodobý hmotný majetok	Bezprostredne predchádzajúce účtovné obdobie								
	Pozemky	Stavby	Samostatné hnutelné veci a súbory hnutelných vecí	Pestovateľské celky trvalých porastov	Základné stádo a ťažné zvieratá	Ostatný DHM	Obstarávaný DHM	Poskytnuté preddavky na DHM	Spolu
a	b	c	d	e	f	g	h	i	j
Prvotné ocenenie									
Stav na začiatku účtovného obdobia	7 006 712	21 010 993	6 767 446	0	0	130 201 337	1 874 932	1 173	166 862 593
Prírastky	-	137 792	53 497			140 039	334 694	3 781	669 803
Úbytky	-	-	873 825			1 643 820	326 853	4 353	2 848 851
Presuny	-	-	-			-	-	-	-
Stav na konci účtovného obdobia	7 006 712	21 148 785	5 947 118	-	-	128 697 556	1 882 773	601	164 683 545
Oprávky									
Stav na začiatku účtovného obdobia	0	11 390 759	6 642 310	0	0	44 314 278	0	0	62 347 347
Prírastky		815 148	53 298			6 720 702			7 589 148
Úbytky		-	873 825			1643 820			2 517 645
Presuny		-	-			-			-
Stav na konci účtovného obdobia	0	12 205 907	5 821 783	0	0	49 391 160	0	0	67 418 850
Opravné položky									
Stav na začiatku účtovného obdobia	0	-	-	-	-	-	632 026	1 173	633 199
Prírastky							-	-	-
Úbytky							500	572	1 072
Presuny							-	-	-
Stav na konci účtovného obdobia							631 526	601	632 127
Zostatková hodnota									
Stav na začiatku účtovného obdobia	7 006 712	9 620 234	125 136	0	0	85 887 059	1 242 906	0	103 882 047
Stav na konci účtovného obdobia	7 006 712	8 942 878	125 335	0	0	79 306 396	1 251 247	601	96 632 568

Spoločnosť má uzatvorenú zmluvu s poisťovňou na poistenie majetku a zodpovednosti. Hodnota poistného bola v priebehu roka doplnená v nadväznosti na výšku majetku spoločnosti. Celková hodnota poisteného majetku ku koncu účtovného obdobia predstavovala 175 082 393 EUR v celkovej výške ročného poistného 94 510,78 EUR.

Spoločnosť má uzatvorené zmluvy s poisťovňou na povinné zmluvné poistenie motorových vozidiel v ročnej výške 62 045,18 EUR a havarijné poistenie za päť vozidiel, celkové ročné poistenie 3 083,62 EUR.

Spoločnosť má uzatvorenú zmluvu s poisťovňou na poistenie zodpovednosti za environmentálnu škodu v celkovej výške ročného poistného 2 000,- EUR.

Informácia o majetku, na ktorý je zriadené záložné právo:

Spoločnosť má na svoj dlhodobý majetok zriadené záložné právo; na nehnuteľný majetok (stavby, budovy a pozemky), na hnutel'ny majetok (na autobusy obstarané z úveru, električky, technologické vozidlá a zariadenia).

Hodnota dlhodobého hmotného majetku, na ktoré je zriadené záložné právo:

Dlhodobý hmotný majetok	Hodnota za bežné účtovné obdobie
Dlhodobý hmotný majetok, na ktorý je zriadené záložné právo	49 391 188

Informácie k opravným položkám k zásobám:

K zásobám v tomto účtovnom období neboli tvorené opravné položky. K zúčtovaniu opravných položiek došlo z dôvodu ich spotreby.

Zásoby	Bežné účtovné obdobie				
	Stav OP na začiatku účtovného obdobia	Tvorba OP	Zúčtovanie OP z dôvodu zániku opodstatnenosti	Zúčtovanie OP z dôvodu vyradenia majetku z účtovníctva	Stav OP na konci účtovného obdobia
a	b	c	d	e	f
Materiál	146 983	0	1 225	0	145 758
Nedokončená výroba a polotovary vlastnej výroby	-	-	-	-	-
Výrobky	-	-	-	-	-
Zvieratá	-	-	-	-	-
Tovar	-	-	-	-	-
Nehnutelnosť na predaj	-	-	-	-	-
Poskytnuté preddavky na zásoby	-	-	-	-	-
Zásoby spolu	146 983	0	1 225	0	145 758

Zásoby (náhradné diely), na ktoré je zriadené záložné právo:

Zásoby	Hodnota za bežné účtovné obdobie
Zásoby, na ktoré je zriadené záložné právo	0

Informácie k pohľadávkam:

Opravné položky k pohľadávkam boli vytvorené z dôvodu rizika ich nezaplatenia, pričom od doby splatnosti uplynul najmenej 1 rok. Zúčtovanie opravných položiek k pohľadávkam bolo z dôvodu ich zaplatenia a odpisu pohľadávok.

Pohľadávky a	Bežné účtovné obdobie				
	Stav OP na začiatku účtovného obdobia b	Tvorba OP c	Zúčtovanie OP z dôvodu zániku opodstatnenosti d	Zúčtovanie OP z dôvodu vyradenia majetku z účtovníctva e	Stav OP na konci účtovného obdobia f
Pohľadávky z obchodného styku	275 688	4 984	2 131	10 0694	177 847
Pohľadávky voči DÚJ a MÚJ					
Ostatné pohľadávky v rámci kons. celku					
Pohľadávky voči spoločníkom, členom a združeniu					
Iné pohľadávky	6 357 362	457 132	93 281	2 746	6 718 467
Pohľadávky spolu	6 633 050	462 116	9 5412	103 440	6 896 314

Hodnota pohľadávok do lehoty splatnosti a po lehote splatnosti:

Názov položky a	V lehote splatnosti b	Po lehote splatnosti c	Pohľadávky spolu d
Dlhodobé pohľadávky			
Pohľadávky z obchodného styku			
Pohľadávky voči DÚJ a MÚJ	1 823 099		1 823 099
Ostatné pohľadávky v rámci konsolidovaného celku			
Pohľadávky voči spoločníkom, členom a združeniu			
Iné pohľadávky			
Dlhodobé pohľadávky spolu	1 823 099		1 823 099
Krátkodobé pohľadávky			
Pohľadávky z obchodného styku	790 628	217 740	1 008 368
Pohľadávky voči DÚJ a MÚJ	190 826		190 826
Ostatné pohľadávky v rámci konsolidovaného celku	1 197		1 197
Pohľadávky voči spoločníkom, členom a združeniu			
Sociálne poistenie			
Daňové pohľadávky a dotácie	3 879 872		3 879 872
Iné pohľadávky		6 920 886	6 920 886
Krátkodobé pohľadávky spolu	4 862 523	7 138 626	12 001 149

Hodnota pohľadávok, na ktoré sa zriadilo záložné právo:

Opis predmetu záložného práva	Bežné účtovné obdobie	
	Hodnota predmetu záložného práva	Hodnota pohľadávky
Pohľadávky kryté záložným právom alebo inou formou zabezpečenia		
Hodnota pohľadávok, na ktoré sa zriadilo záložné právo	x	22 219 969

Významnými položkami **nákladov budúcich období** je zaplatené poistenie /PZP, havarijné a ostatné poistenie/ na rok 2021 vo výške 25 198,- EUR, zostatok nevyčerpaného mýtného v sume 6 489,- EUR; poštovné z digitálneho frankovacieho stroja vo výške 2 925,-EUR;

Informácie o krátkodobom finančnom majetku

Názov položky	Bežné účtovné obdobie	Bezprostredne predchádzajúce účtovné obdobie
Pokladnica, ceniny	22 354	30 062
Bežné bankové účty	215 552	195 565
Bankové účty termínované	-	-
Peniaze na ceste	5 341	20 560
Spolu	243 247	246 187

B. Údaje vykázané na strane pasív súvahy

Základné imanie spoločnosti je **7 908 740** EUR, splatené a tvorí ho nepeňažný vklad – nehmotného majetku. Počet akcií: **10**. Podoba: **zaknihované**. Forma: akcie na meno. Menovitá hodnota: **790 874** EUR. Jediným akcionárom je Mesto Košice.

Na účte 429 - Neuhradená strata minulých rokov bola zaúčtovaná účtovná strata vykázaná z predchádzajúceho účtovného obdobia v sume – 270 109,23 EUR. Konečný zostatok na účte 429 je vo výške -3 609 803,88 EUR.

Konečný zostatok **na účet 428 - Nerozdelený zisk minulých rokov** je vo výške 0,- EUR.

Údaje o rezervách

Použitie krátkodobých rezerv sa predpokladá v roku 2021. Dlhodobé rezervy, najmä rezervy na zamestnanecké požitky budú použité počnúc rokom 2021 a neskôr, pri splnení podmienok, za ktorých boli vytvorené.

Tabuľka č. 1

Návod položky a	Bežné účtovné obdobie				
	Stav na začiatku účtovného obdobia b	Tvorba c	Použitie d	Zrušenie e	Stav na konci účtovného obdobia f
Dlhodobé rezervy, z toho:	2 001 011	327 850		171 916	2 156 945
zamestnanecké požitky	2 001 011	250 126		171 916	2 079 221
súdne spory	0	77 724			77 724
Krátkodobé rezervy, z toho:	361 850	179 029	283 237	-149 062	406 704
zákonné	122 056	78 557	120 804	1 252	78 557
ostatné	239 794	100 472	162 433	-150 314	328 147

Tabuľka č. 2

Návod položky a	Bezprostredne predchádzajúce účtovné obdobie				
	Stav na začiatku účtovného obdobia b	Tvorba c	Použitie d	Zrušenie e	Stav na konci účtovného obdobia f
Dlhodobé rezervy, z toho:	2 327 541	10 570	145 111	191 989	2 001 011
zamestnanecké požitky	2 218 734	10 570	91 789	136 504	2 001 011
súdne spory	108 807	0	53 322	55 485	0
Krátkodobé rezervy, z toho:	288 696	205 837	122 423	10 260	361 850
zákonné rezervy	79 490	122 056	77 172	2 318	122 056
ostatné rezervy	209 206	83 781	45 251	7 942	239 794

Štruktúra záväzkov podľa zostatkovej doby splatnosti v členení podľa jednotlivých položiek súvahy:

Návod položky	Bežné účtovné obdobie	Bezprostredne predchádzajúce účtovné obdobie
Dlhodobé záväzky spolu	2 221 202	2 437 761
Záväzky so zostatkovou dobou splatnosti nad päť rokov	2 040 321	2 206 160
Záväzky so zostatkovou dobou splatnosti jeden rok až päť rokov	180 881	177 601
Krátkodobé záväzky spolu	4 758 587	4 754 505
Záväzky so zostatkovou dobou splatnosti do jedného roka vrátane, v lehote splatnosti	4 738 181	4 703 459
Záväzky po lehote splatnosti	20 406	51 046

Informácie o odloženej dani z príjmov

Tabuľka: Informácia o odloženej daňovej pohľadávke alebo o odloženom daňovom záväzku

Názov položky	Bežné účtovné obdobie	Bezprostredne predchádzajúce účtovné obdobie
Dočasné rozdiely medzi účtovnou hodnotou majetku a daňovou základňou, z toho:	2 905 398	2 609 273
odpočítateľné	3 994 869	4 029 617
zdaniteľné	1 089 471	1 420 344
Dočasné rozdiely medzi účtovnou hodnotou záväzkov a daňovou základňou, z toho:	217 360	-293 501
odpočítateľné	217 022	-293 539
zdaniteľné	338	38
Možnosť umorovať daňovú stratu v budúcnosti	1 013 196	3 089 106
Možnosť previesť nevyužitú daňovú odpočty		-
Sadzba dane z príjmov (v %)	21	21
Odložená daňová pohľadávka	5 170 445	4 721 889
Uplatnená daňová pohľadávka	1 035 429	983 161
Zaúčtovaná ako náklad	586 873	918 194
Zaúčtovaná do vlastného imania	-	-
Odložený daňový záväzok	7 210 766	6 982 049
Zmena odloženého daňového záväzku	228 717	298 265
Zaúčtovaná ako náklad	228 717	298 265
Zaúčtovaná do vlastného imania	-	-
Iné	-	-

Výsledný odložený daňový záväzok vykázaný v súvahe na strane pasív v sume 2 040 321 EUR je rozdiel medzi odloženým daňovým záväzkom (7 210 766 EUR) a odloženou daňovou pohľadávkou (5 170 445 EUR). Medziročne došlo k celkovému zníženiu odloženého daňového záväzku v sume 219 838 EUR. V roku 2020 vznikol odložený daňový záväzok z dočasného rozdielu medzi účtovnou hodnotou majetku a daňovou základňou odpisovaného majetku v sume 228 717 EUR.

Odložená daňová pohľadávka vznikla vo výške 448 556 EUR z dočasného rozdielu medzi účtovnou hodnotou záväzkov a daňovou základňou (z neuhradených záväzkov, tvorby ostatných rezerv), z dočasného rozdielu medzi účtovnou hodnotou a daňovou základňou nerozpustenej dotácie na obstaranie majetku do výnosov, tvorby opravných položiek (k zásobám, pohľadávkam z prepravnej kontroly, nedokončeným investíciám).

Údaje o sociálnom fonde

Názov položky	Bežné účtovné obdobie	Bezprostredne predchádzajúce účtovné obdobie
Začiatkový stav sociálneho fondu	76 133	67 506
Tvorba sociálneho fondu spolu	134 299	129 554
Čerpanie sociálneho fondu	120 653	120 927
Konečný zostatok sociálneho fondu	89 779	76 133

Informácie o bankových úveroch

Názov položky	Mena	Úrok p. a. v %	Dátum splatnosti	Suma istiny v príslušnej mene za bežné účtovné obdobie	Suma istiny v eurách za bežné účtovné obdobie	Suma istiny v príslušnej mene za bezprostredne predchádzajúce účtovné obdobie
a	b	c	d	e	f	g
Dlhodobé bankové úvery						
UniCredit Bank č.22/CORP/11/141	EUR	2,45% p.a. +3 mes.EURIBOR, Od 1.8.2018 1,70 % p.a.	31.05.2022	44 809		107 109
UniCredit Bank č.244/CORP/2012	EUR	3,35% p.a. +1. mes..EURIBOR Od 1.8.2018 1,70 % p.a.	31.05.2022	54 725,96		149 226
UniCredit Bank č.321/CORP/2013	EUR	4,0% p.a. +3 mes.EURIBOR, Od 1.8.2018 1,70 % p.a.	30.8.2023	940 250		1 208 890
UniCredit Bank č.295/CORP/2015	EUR	3,1% p.a. +3 mes.EURIBOR Od 1.8.2018 1,70 % p.a.	31.5.2026	1 050 850		1 190 850
UniCredit Bank č.996/CORP/2016	EUR	3,1% p.a. +3 mes.EURIBOR Od 1.8.2018 1,70 % p.a.	31.5.2024	407 190		505 680
UniCredit Bank Č.440/CORP/2018	EUR	1,50 % p.a. +3 mes.EURIBOR Od 1.9.2018 1,95 % p.a.	30.6.2024	9 809 000		10 901 000
Krátkodobé bankové úvery						
UniCredit Bank č.22/CORP/11/141	EUR	2,45% p.a. +3 mes.EURIBOR Od 1.8.2018 1,70 % p.a.	31.12.2021	106 800		106 800
UniCredit Bank č.244/CORP/2012	EUR	3,35% p.a. +1. mes..EURIBOR Od 1.8.2018 1,70 % p.a.	31.12.2021	162 000		162 000
UniCredit Bank č.321/CORP/2013	EUR	4,0% p.a. +3 mes.EURIBOR Od 1.8.2018 1,70 % p.a.	31.12.2021	537 280		537 280
UniCredit Bank č.295/CORP/2015	EUR	3,1% p.a. +3 mes.EURIBOR Od 1.8.2018	31.12.2021	240 000		240 000

		1,70 % p.a.			
UniCredit Bank č.53/CORP/2016	EUR	3,1% p.a. +3 mes.EURIBOR Od 1.8.2018 1,70 % p.a.	31.12.2021	0	42 000
UniCredit Bank č.996/CORP/2016	EUR	3,1% p.a. +3 mes.EURIBOR Od 1.8.2018 1,70 % p.a.	31.12.2021	168 840	168 840
UniCredit Bank Č.440/CORP/2018	EUR	1,50 % p.a. +3 mes.EURIBOR Od 1.9.2018 1,95 % p.a.	31.12.2021	2 184 000	2 184 000
UniCredit Bank č.000099/CORP/11/141	EUR	2,5% p.a. +1. mes..EURIBOR Od 1.8.2018 1,70 % p.a.	Podľa zmluvn. podmienok	4 062 418	3 254 126

Úvery zabezpečené záložným právom:

1. Krátkodobý úver (ZM č. 99/CORP/11/141) v sume 4 000 000 EUR poskytnutý bankou k 1. 1. 2018 mal zostatok 5 392 903 EUR. Od 23.2.2018 došlo k navýšeniu o 600 000 EUR (celková výška úveru 6 000 000 EUR) a od 4.9.2018 došlo k zníženiu o 2 000 000 EUR. Úver je zabezpečený záložným právom k hnutelným veciam 10 ks autobusov Citelis, záložným právom k nehnuteľnosti na Terasa, k všetkým peňažným pohľadávkam z obchodného styku osobitne zo Zmluvy o službách v MHD, záložným právom k pohľadávke zo všetkých účtoch v banke. Zostatok úveru k 31.12.2020 bol 4 062 418,21 EUR.
2. Dlhodobý úver (ZM č. 244/CORP/2012) v sume 1 670 176 EUR poskytnutý bankou, zabezpečený blankozmenkou a záložným právom na pohľadávky podľa zmluvy o službách v mestskej hromadnej doprave v Košiciach na roky 2009 – 2023 (ďalej len „zmluvy o službách v MHD“); zostatok úveru k 31.12.2020 bol 216 725,96 EUR.
3. Dlhodobý úver (ZM č. 22/CORP/11/141) v sume 1 171 459 EUR poskytnutý bankou je zabezpečený hnutelným majetkom (midibus, montážne vozidlo, električka Vario, náhradné diely – zásoby). Zostatok úveru k 31. 12. 2020 bol 151 609,00 EUR.
4. Dlhodobý úver (ZM č. 321/CORP/2013) v sume 4 298 250 EUR poskytnutý bankou zabezpečený záložným právom k hnutelným veciam 17 autobusov SOR, záložné právo k pohľadávkam podľa Zmluvy o výkonoch vo verejnom záujme v MHD. Zostatok úveru k 31.12.2020 bol 1 477 530,00 EUR.
5. Dlhodobý úver (ZM č. 295/CORP/2015) v sume 2 390 850 EUR poskytnutý bankou zabezpečený 3 ks umývacie linky, príspevok podľa zmluvy o službách v MHD, súčasné a budúce pohľadávky z kúpnych zmlúv, výplata treasury transakcie, výplata vkladu z účtu zo zmlúv o účte súčasných aj budúcich, hnutelný aj nehnuteľný majetok. Zostatok úveru k 31.12.2020 bol 1 290 850,00 EUR.
6. Dlhodobý úver (ZM č. 53/CORP/2016) v sume 189 000 EUR poskytnutý bankou je zabezpečený záložným právom k všetkým peňažným pohľadávkam z obchodného styku, osobitne zo Zmluvy o výkonoch v MHD záložným právom k pohľadávke zo všetkých účtoch v banke. Zostatok úveru k 31.12.2020 bol 0,00 EUR.
7. Dlhodobý úver (ZM č. 996/CORP/2016) v sume 941 850 EUR poskytnutý bankou na električky, je zabezpečený záložným právom k hnutelným veciam 10 ks autobusov Citelis, záložným právom k nehnuteľnosti na Terasa, záložné právo k všetkým peňažným pohľadávkam z obchodného styku osobitne zo Zmluvy o službách v MHD, záložné právo k pohľadávke zo všetkých účtoch v banke. Zostatok úveru k 31.12.2020 bol 576 030,00 EUR.
8. Dlhodobý úver (ZM č. 440/CORP/2018) v sume 16 361 000 EUR poskytnutý bankou na refinancovanie úveru ZM č. 1743/13/01161, zabezpečený záložným právom k hnutelným veciam v hodnote 18 018 191 EUR, záložným právom k nehnuteľnostiam na Terasa a stavby na LV č. 16734, záložným právom k všetkým peňažným pohľadávkam

z obchodného styku osobitne zo Zmluvy o službách v MHD, záložné právo k pohľadávke zo všetkých účtoch v banke. Zostatok úveru k 31.12.2020 bol 11 993 000,00 EUR.

Významnými položkami výnosov budúcich období:

- Sú zostatky dotácií vo výške 61 552 907,-EUR, ktoré boli poskytnuté na obstaranie dlhodobého hmotného majetku zo zdrojov štátneho rozpočtu, rozpočtu mesta a fondov EÚ, ktoré v súlade s použitými účtovnými zásadami sú účtované do výnosov budúcich období, pričom suma realizovaných odpisov z majetku sa zúčtováva do nákladov a výnosov počas jeho odpisovania.
- Vo výnosoch budúcich období je zaúčtovaný predpis nároku na NFP (zo EFRR a PŠR) vo výške 1 441 205,-EUR na obstaranie odbavovacieho systému v autobusoch a I. a II. etapu modernizáciu dispečingu.

Článok IV

Informácie k výkazu ziskov a strát

1. Informácie o výnosoch

	2020	2019
Suma tržieb za vlastné výkony a tovar /v Eur/	11 819 241	15 571 965

	2020	2019
Tržby z dopravnej činnosti celkom (v EUR)	10 578 653	13 203 178
z toho:		
tržby z jednorazových cestovných lístkov	2 466 775	3 558 402
tržby z časových cestovných lístkov	4 836 154	5 738 533
tržby z predaja cestovných lístkov cez SMS	896 897	1 128 382
tržby z elektronickej peňaženky	1 200 600	1 665 749
tržby z fakturovanej dopravy	1 177 421	1 110 869
ostatné tržby	806	1 243

Významné položky výnosov pri aktivácii nákladov:

- aktivácia vnútropodnikových služieb 133 824,- EUR,
- aktivácia materiálu 76 215,- EUR.

Ostatné významné položky výnosov z hospodárskej činnosti:

- dotácia z rozpočtu mesta 21 600 000,-EUR,

- výnosy zo zúčtovania dotácie na kapitálové výdavky	3 584 710,-EUR,
- pokuty z prepravnej kontroly	820 395,-EUR,
- výnos z nároku na úhradu straty z MHD za rok 2020	3 253 201,-EUR,
- dotácia na úhradu nákladov-pandémia COVID	133 692,-EUR.

2. Informácie o nákladoch

Významné položky nákladov za poskytnuté služby:

- opravy a udržiavanie	288 450,-EUR,
- nájomné za prenajatý majetok od mesta Košice	212 168,-EUR,
- sprostredkovanie predaja cestovných lístkov	341 393,-EUR,
- stočné	88 821,-EUR,
- upratovacie služby	217 216,-EUR,
- náklady na právne a poradenské služby	148 751,-EUR,
- ostatné služby /IT služby, parkovné, STK, GPS a pod./	364 407,-EUR.
- dezinfekcia dopravných prostriedkov a ostat.priestorov	118 399,- EUR
- exekúčne trovy zastavených starých exekúcií	771 722,- EUR

Významné položky ostatných nákladov z hospodárskej činnosti:

- spotreba materiálu a energie	8 738 820,-EUR,
- osobné náklady	21 406 040,-EUR,
- dane a poplatky	206 817,-EUR,
- odpisy	7 498 103,-EUR.

Významné položky finančných nákladov a celková suma kurzových strát:

- úroky z úverov	387 339,-EUR,
- celková suma kurzových strát	767,-EUR
z toho:	
• kurzové straty	724,-EUR,
• kurzové straty k 31.12.2020	43,-EUR,
- ostatné finančné náklady – poplatky peňažným ústavom	82 610,-EUR.

Informácia o vynaložených nákladoch v súvislosti s auditom účtovnej závierky:

Názov položky	Bežné účtovné obdobie	Bezprostredne predchádzajúce účtovné obdobie
Náklady voči audítorovi, audítorskej spoločnosti, z toho:	9 890	10 570
overenie účtovnej závierky	3 500	3 500
na uisťovacie audítorské služby okrem overenia účtovnej závierky		
súvisiace audítorské služby	5 390	5 390
daňové poradenstvo		
ostatné neaudítorské služby	1 000	1 680

Informácia o čistom obrate:

Názov položky	Bežné účtovné obdobie	Bezprostredne predchádzajúce účtovné obdobie
Tržby za vlastné výrobky		
Tržby z predaja služieb	11 779 713	15 496 181
Tržby za tovar	39 528	75 784
Výnosy zo zákazky		
Výnosy z nehnuteľnosti na predaj		
Iné výnosy súvisiace s bežnou činnosťou		
Čistý obrat celkom	11 819 241	15 571 965

Článok V**Informácie o daniach z príjmov**

Daň z príjmov z bežnej činnosti v bežnom účtovnom období 8 356,-EUR

v tom: splatná daň z príjmov: 228 194,- EUR

odložená daň z príjmov: -219 838,- EUR.

Sadzba dane z príjmov: 21 %.

Informácia o daniach z príjmov – tabuľka 1 a 2.

Tabuľka 1

Názov položky	Bežné účtovné obdobie	Bezprostredne predchádzajúce účtovné obdobie
Suma odloženej daňovej pohľadávky účtovanej ako náklad alebo výnos vyplývajúca zo zmeny sadzby dane z príjmov	-	-
Suma odloženého daňového záväzku účtovaného ako náklad alebo výnos vyplývajúci zo zmeny sadzby dane z príjmov	-	-
Suma odloženej daňovej pohľadávky týkajúca sa umorenia daňovej straty, nevyužitých daňových odpočtov a iných nárokov, ako aj dočasných rozdielov predchádzajúcich účtovných období, ku ktorým sa v predchádzajúcich účtovných obdobiach odložená daňová pohľadávka neúčtovala	212 771	648 712
Suma odloženého daňového záväzku, ktorý vznikol z dôvodu neúčtovania tej časti odloženej daňovej pohľadávky v bežnom účtovnom období, o ktorej sa účtovalo v predchádzajúcich účtovných obdobiach		
Suma neuplatneného umorenia daňovej straty, nevyužitých daňových odpočtov a iných nárokov a odpočítateľných dočasných rozdielov, ku ktorým nebola účtovaná odložená daňová pohľadávka	0	0
Suma odloženej dani z príjmov, ktorá sa vzťahuje na položky účtované priamo na účty vlastného imania bez účtovania na účty nákladov a výnosov	0	0

Tabuľka 2

Názov položky a	Bežné účtovné obdobie			Bezprostredne predchádzajúce účtovné obdobie		
	Základ dane b	Daň c	Daň v % d	Základ dane e	Daň f	Daň v % g
Výsledok hospodárenia pred zdanením, z toho:	-124 860			-36 811		
teoretická daň						
Daňovo neuznané náklady	5 220 589			4 928 817		
Výnosy nepodliehajúce dani						
Vplyv nevykázaných odložených daňových pohľadávky						
Umorenie daňovej straty	2 075 910			2 483 670		
Zmena sadzby dane						
Iné						
Spolu						
Splatná daň z príjmov		228 194	21	x	0	21
Odložená daň z príjmov		-219 838	21	x	233 298	21
Celková daň z príjmov		8 356	21	x	233 298	21

Údaje na podsúvahových účtoch

Spoločnosť eviduje na podsúvahovom účte prenajatý nehnuteľný majetok v obstarávacej cene 22 135 887,48 EUR podľa Nájomných zmlúv ZM č. 2012001643, ZM č. 1064/2006 a ZM č. 113/2006, hnutelný majetok v obstarávacej cene 16 408 006,16 EUR podľa Nájomnej zmluvy č. 2015001068.

Na podsúvahovom účte spoločnosť eviduje majetok Mesta Košice pre účely prevádzkovania MHD v hodnote 140 184 206,16 EUR podľa zmlúv o zabezpečení činností súvisiacich s vlastníctvom stavieb IKD ZM č. 2016001690, stavieb MEU ZM č. 2016001691, stavieb MET ZM č. 2018002513 a Dodatok č.1 k ZM č. 2018002513.

Na podsúvahovom účte sú evidované odpísané pohľadávky v sume 981 246,-EUR.

Informácie o iných aktívach a iných pasívach

Spoločnosť má zriadené záložné právo na dlhodobý hmotný majetok, ktorý bol obstaraný z úveru, na pohľadávky záložcu voči akcionárovi podľa Zmluvy o službách v mestskej hromadnej doprave v Košiciach na roky 2009 – 2023, vrátane budúcich pohľadávok, ktoré vzniknú na základe zmluvy.

Informácie o príjmoch a výhodách členov štatutárneho orgánu, dozorného orgánu a iného orgánu účtovnej jednoty

Peňažné príjmy štatutárnych orgánov a dozorných orgánov spoločnosti:
hodnota príjmu štatutárnych orgánov spolu: 51 700,00 EUR
hodnota príjmu dozorných orgánov spolu: 5 431,61 EUR.

Článok VI

Informácie o skutočnostiach, ktoré nastali po dni, ku ktorému sa zostavuje účtovná závierka do dňa zostavenia účtovnej závierky

Predstavenstvo účtovnej jednotky pozorne monitoruje vzniknutú situáciu koronakrízy a stále hľadá spôsoby, ako minimalizovať jej dopad na spoločnosť. Pretrvávajúca nepriaznivá situácia negatívne ovplyvňuje ekonomickú situáciu spoločnosti a prijaté sprísnené vládne opatrenia prinášajú väčší pokles cestujúcich, čo sa od začiatku roka 2021 výrazne prejavilo na vyššom znížení tržieb, za obdobie január-február 2021 je to prepád o cca 1,3 mil. EUR voči rovnakému obdobiu minulého roka. Môžeme skonštatovať, že situácia po januári 2021 je vo verejnej osobnej doprave kritická.

Dopravné podniky (DPB, a.s., DPMK, a.s. DPMP, a.s., DPMŽ, a.s.) spoločne vedú rokovania s ministerstvami ohľadne poskytnutia finančnej pomoci vykrytia výpadku príjmov spôsobený pandémiou.

Odborové organizácie varovali začiatkom marca pred vyhlásením štrajkovej pohotovosti. Štát žiada o pomoc, aby v plnom rozsahu finančne pomohol podniku a kompenzoval výpadok príjmov spôsobený pandémiou nového koronavírusu. Od 23. marca 2021 vstúpili odborové organizácie do štrajkovej pohotovosti, s vysvetlením, že zamestnanci sa boja o prácu a že očakávajú od vlády a parlamentu ústretové kroky, aby sa zamedzilo štrajku. Štrajková pohotovosť nebude mať vplyv na chod podniku ani na výpravu spojov.

Dopravné podniky v štrajkovej pohotovosti majú nateraz jednu základnú požiadavku a to urýchlené vytvorenie legislatívneho rámca pre schémy zamerané na tvorbu finančnej podpory pre mestské dopravné podniky.

V opačnom prípade nedofinancovania výpadkov príjmov môže hroziť obmedzenie verejnej dopravy a prípadné prepúšťanie zamestnancov.

Článok VII

Informácie o ekonomických vzťahoch spoločnosti a spriaznených osôb

Dopravný podnik mesta Košice, a. s. sa stal zakladateľom neziskovej organizácie Mestská karta Košice, n.o., nemá účasť na majetku, čo sa týka určenia závislých osôb, definovaných v § 2 písm. n), o) zákona č. 595/2003 Z.z. o dani z príjmov v znení neskorších predpisov má 33,33 % účasť vo vedení (zastúpenie v správnej a dozornej rade).

Medzi spoločnosťou a Mestom Košice ako spriaznenými osobami boli uzavreté tieto zmluvy:

- Zmluva o výkonoch vo verejnom záujme v mestskej hromadnej doprave vykonávanej električkami, trolejbusmi a autobusmi v Košiciach na rok 2009-2023.

Schválený príspevok z rozpočtu Mesta Košice, na úhradu straty v MHD podľa uvedenej zmluvy v roku 2020, bol vo výške 21 600 000,-EUR, doplatok preukázanej straty v MHD za rok 2018 vo výške 619 969,- EUR t. j. v celkovej výške 22 219 969,- EUR.

Výpočet výšky skutočnej Preukázateľnej straty pri prevádzkovaní MHD za príslušný rok v súlade s uvedenou zmluvou a zaúčtovanie rozdielu medzi skutočne Preukázateľnou stratou v MHD za príslušný rok a úhrnom uhradených Preddavkových platieb predpokladanej výšky Preukázateľnej straty je vo výške 3 253 201,-EUR.

- Nájomná zmluva č.2012001643 v znení dodatkov – o nájme nehnuteľného majetku na vykonávanie činnosti MHD – suma ročného nájomného 181 148,35 EUR
- Nájomná zmluva č. 2015001068 v znení dodatkov – o nájme hnutel'ného majetku - suma ročného nájomného 1,- EUR,
- Nájomná zmluva č.2011000126/2011 o nájme hnutel'ného majetku (19 ks autobusov CiITELIS) – suma ročného nájomného je 31 019,- EUR,
- Nájomná zmluva č. 113/2006, predmet nájmu: nehnuteľný majetok /pozemok/, ročný

nájom 0,03 EUR.

- Nájomná zmluva č.1064/2006 predmet nájmu: nehnuteľný majetok /pozemok/, ročný nájom 0,03 EUR.
- Zmluva o prevádzke električkovej a trolejbusovej dráhy zo dňa 14.07.2011.
- Zmluva o zabezpečení činností súvisiacich s vlastníctvom stavieb IKD č. 2016001690 zo dňa 12.9.2016.
- Zmluva o zabezpečení činností súvisiacich s vlastníctvom stavieb MEU č. 2016001691 zo dňa 12.9.2016.
- Zmluva o zabezpečení činností súvisiacich s vlastníctvom stavieb MET č. 2018002513 zo dňa 23.11.2018.
- Zmluva o dočasnom zabezpečení prevádzky a údržby verejného osvetlenia mesta Košice zo dňa 27.7.2017. Odplata za plnenie v r. 2020 pozostávala za svetelné body v celkovej výške 766 886,-EUR a preplatenie za dodávku elektrickej energie vo výške 1 120 472.-EUR.

Ďalšie obchody spoločnosti so spriaznenými osobami, ktorým boli poskytnuté služby (v EUR):

Správa mestskej zelene	6 002 EUR
Bytový podnik mesta Košice	103 EUR
ZOO	2 773 EUR
ZŠ ul Turgenenvova	194 EUR
JŠ Užhorodská	478 EUR
TEHO, s.r.o.	9 275 EUR
Mesto Košice	837 338 EUR
K 13	24 EUR.

Článok VIII

Ostatné informácie

V rámci ekonomickej štruktúry účtovnej jednotky sú organizačne odčlenené činnosti, ktoré nesúvisia s poskytovanými službami vo verejnom záujme. Prehľad o ekonomicky oprávnených nákladoch poskytuje vnútroorganizačné účtovníctvo.

Na účtovanie o obstaraných investíciách z dotácie sú zriadené analytické účty, ktoré zabezpečujú odčlenenie nákladov a výnosov od iných činností. Použitie dotácií je upravené vnútornými normami. Účtovné zásady použité pri priradovaní nákladov a výnosov sa uplatňujú spôsobom: dotácia poskytnutá na úhradu nákladov je účtovaná do výnosov, pričom náklady na úhradu ktorých bola dotácia poskytnutá sa kompenzujú výnosmi. Dotácia poskytnutá na obstaranie dlhodobého majetku je účtovaná do výnosov budúcich období, pričom v sume realizovaných odpisov sa zúčtováva do nákladov a výnosov počas doby odpisovania majetku.

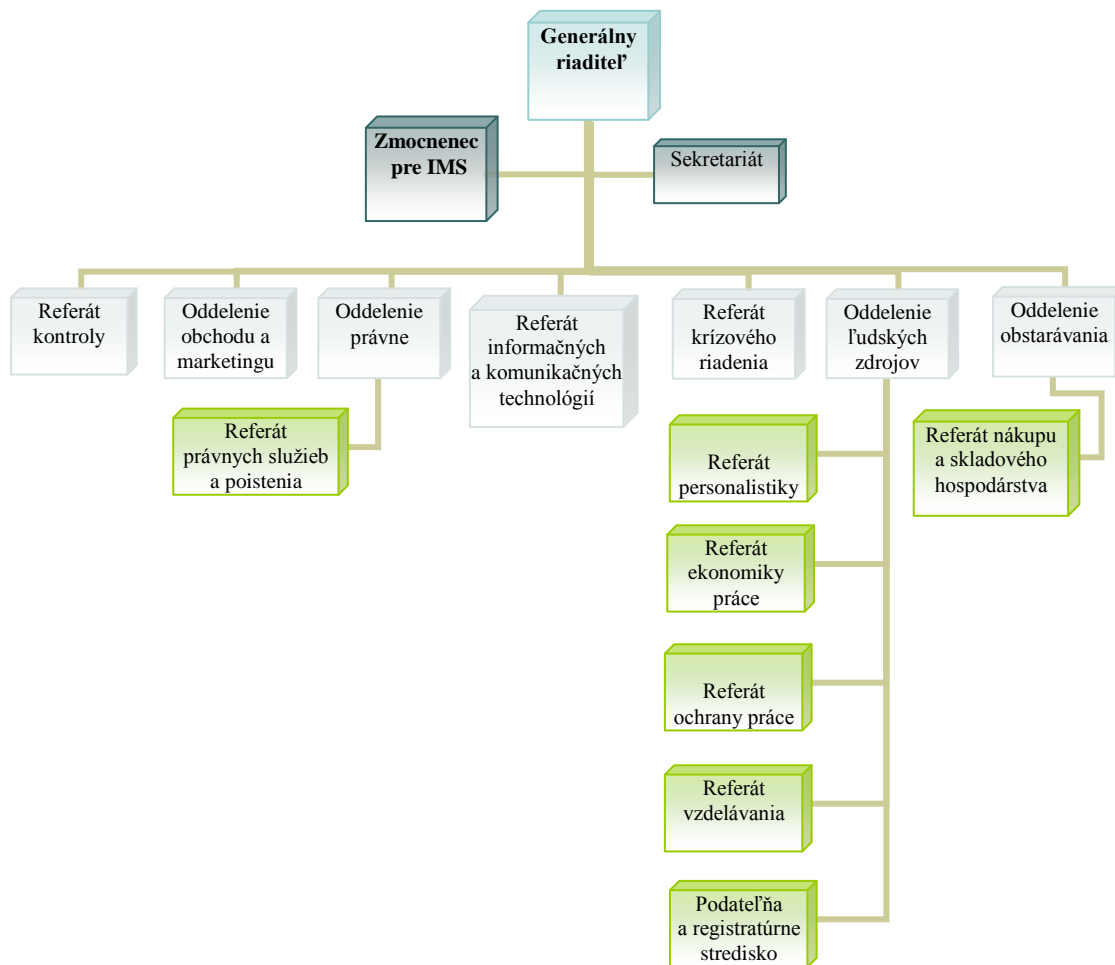
Organizačná štruktúra spoločnosti k 31.12.2020

Organizačná štruktúra vymedzuje organizačné útvary a vzťahy vzájomnej nadriadenosti a podriadenosti. Člení sa na 4 úseky:

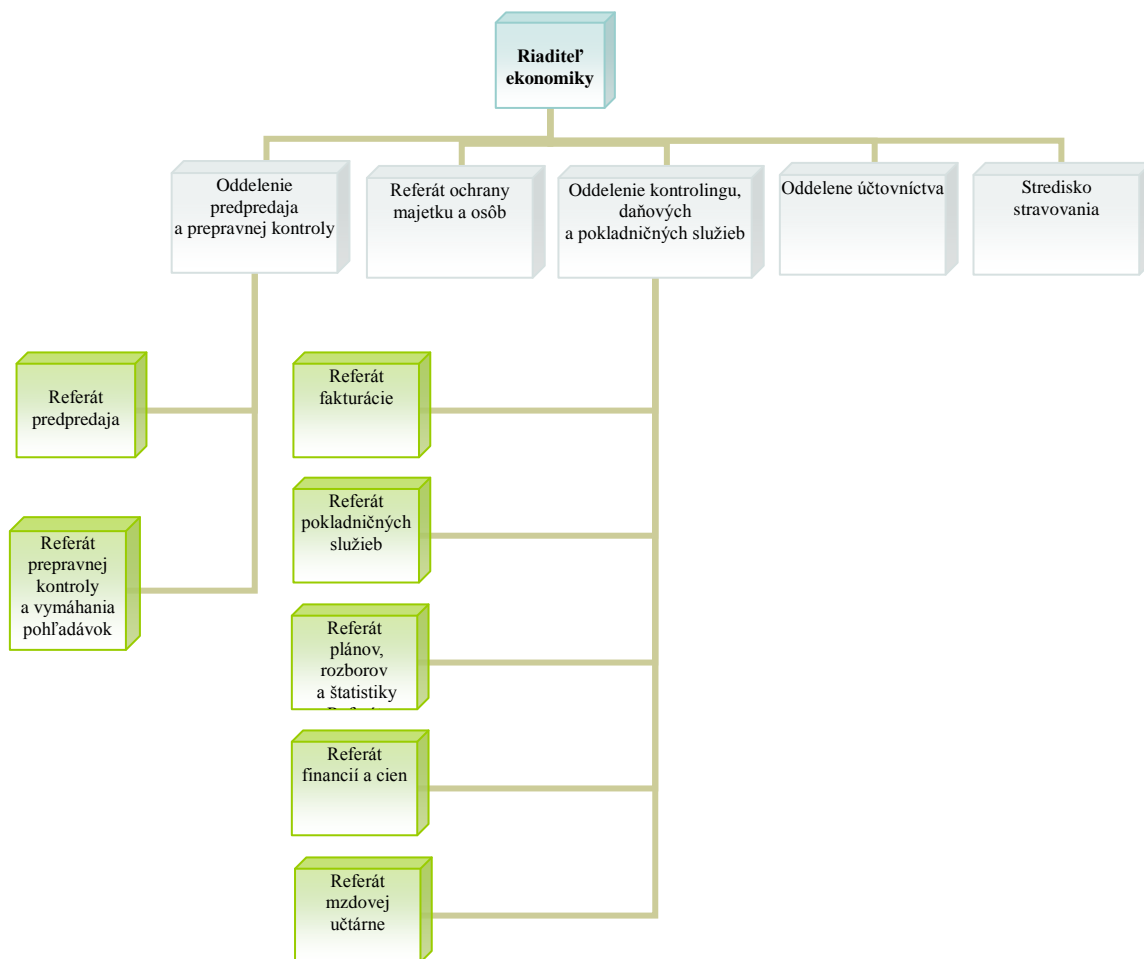
úsek generálneho riaditeľa
 úsek ekonomiky
 úsek riadenia dopravy
 úsek techniky a údržby

Schéma organizačnej štruktúry:

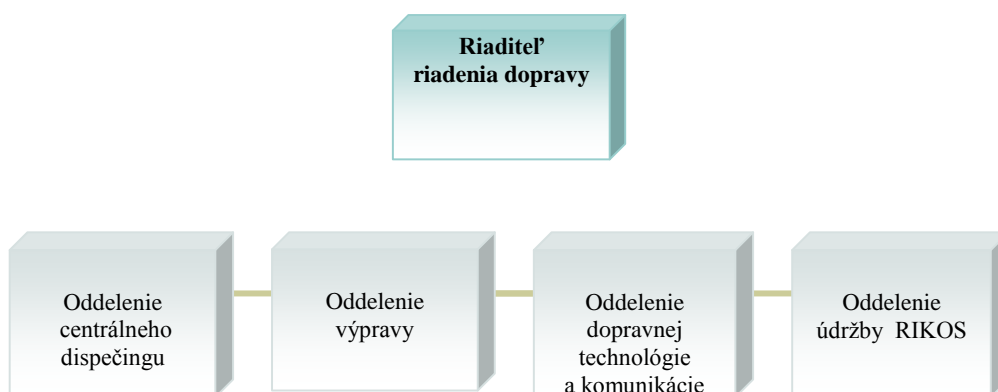
a) Úsek generálneho riaditeľa



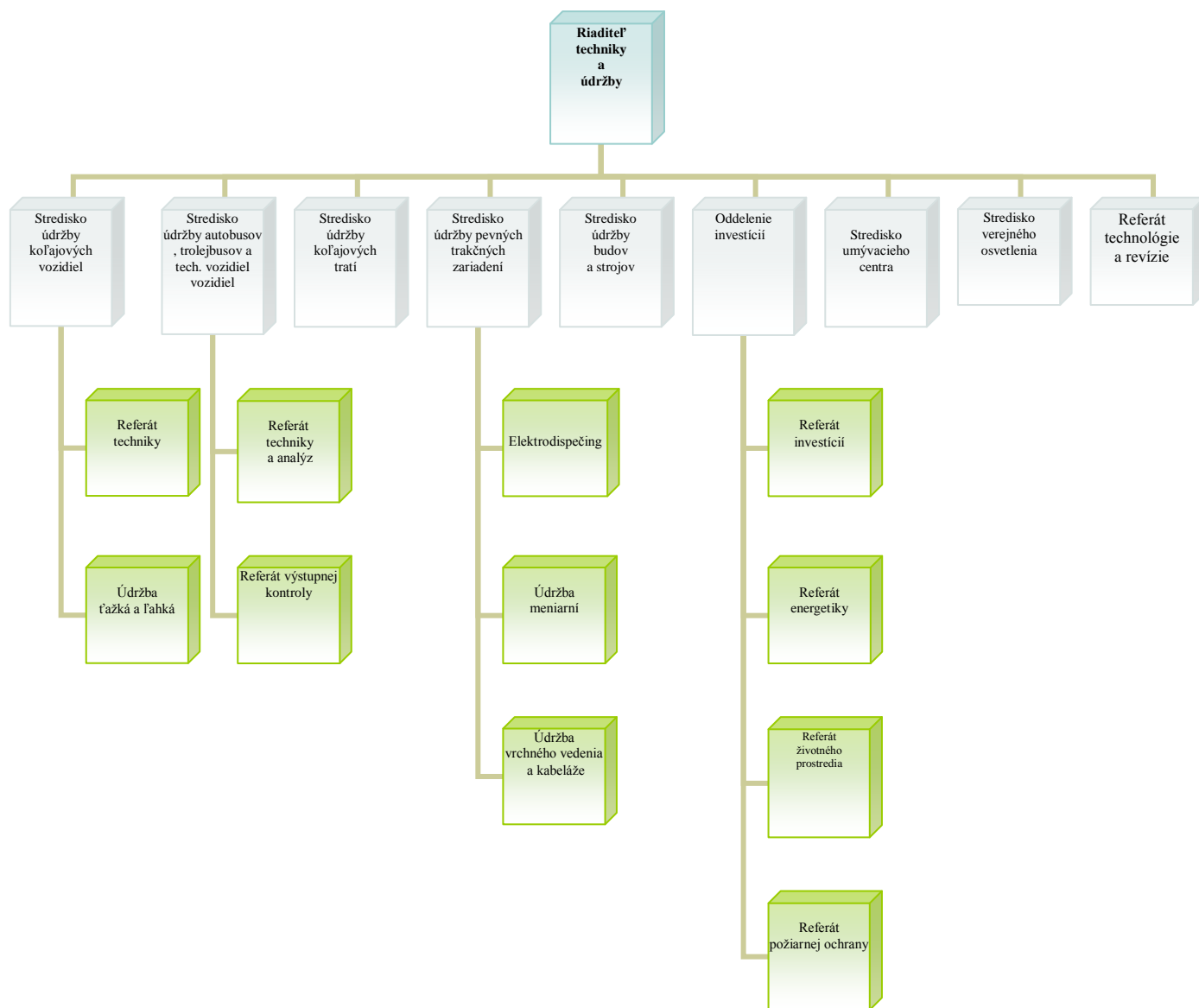
b) úsek ekonomiky



c) Úsek riadenia dopravy



d) Úsek techniky a údržby



Prehľad o pohybe vlastného imania

Tabuľka č. 1

Položka vlastného imania a	Bežné účtovné obdobie				
	Stav na začiatku účtovného obdobia b	Prírastky c	Úbytky d	Presuny e	Stav na konci účtovného obdobia f
Základné imanie	7 908 740	-	-	-	7 908 740
Vlastné akcie a vlastné obchodné podiely	-	-	-	-	-
Zmena základného imania	-	-	-	-	-
Pohľadávky za upísané vlastné imanie	-	-	-	-	-
Emisné ážio	-	-	-	-	-
Ostatné kapitálové fondy	0				0
Zákonný rezervný fond (nedeliteľný fond) z kapitálových vkladov	4	-	-	-	4
Oceňovacie rozdiely z precenenia majetku a záväzkov	-	-	-	-	-
Oceňovacie rozdiely z kapitálových účastín	-	-	-	-	-
Oceňovacie rozdiely z precenenia pri zlúčení, splynutí a rozdelení	-	-	-	-	-
Zákonný rezervný fond	-	-	-	-	-
Nedeliteľný fond	-	-	-	-	-
Štatutárne fondy a ostatné fondy	-	-	-	-	-
Nerozdelený zisk minulých rokov	0				0
Neuhradená strata minulých rokov	-3 339 695	-270 109			-3 609 804
Výsledok hospodárenia bežného účtovného obdobia	-270 109	-133 216		-270 109	-133 216
Ostatné položky vlastného imania	-	-	-	-	-
Účet 491 - Vlastné imanie fyzickej osoby- podnikateľa	-	-	-	-	-

Tabuľka č. 2

Položka vlastného imania	Bezprostredne predchádzajúce účtovné obdobie				
	Stav na začiatku účtovného obdobia	Prírastky	Úbytky	Presuny	Stav na konci účtovného obdobia
a	b	c	d	e	f
Základné imanie	7 908 740	-	-	-	7 908 740
Vlastné akcie a vlastné obchodné podiely	-	-	-	-	-
Zmena základného imania	-	-	-	-	-
Pohľadávky za upísané vlastné imanie	-	-	-	-	-
Emisné ážio	-	-	-	-	-
Ostatné kapitálové fondy	0				0
Zákonný rezervný fond (nedeliteľný fond) z kapitálových vkladov	4	-	-	-	4
Oceňovacie rozdiely z precenenia majetku a záväzkov					
Oceňovacie rozdiely z kapitálových účastín	-	-	-	-	-
Oceňovacie rozdiely z precenenia pri zlúčení, splynutí a rozdelení	-	-	-	-	-
Zákonný rezervný fond	-	-	-	-	-
Nedeliteľný fond	-	-	-	-	-
Štatutárne fondy a ostatné fondy	-	-	-	-	-
Nerozdelený zisk minulých rokov	0				0
Neuhradená strata minulých rokov	-3 198 581	-141 114	0	0	-3 339 695
Výsledok hospodárenia bežného účtovného obdobia	-141 114	-270 109	0	-141 114	-270 109
Ostatné položky vlastného imania	-	-	-	-	-
Účet 491 - Vlastné imanie fyzickej osoby- podnikateľa	-	-	-	-	-

P. Prehľad peňažných tokov pri použití nepriamej metódy

Označenie položiek	Obsah položky	Bežné účtovné obdobie	Bezprostredne predchádzajúce účtovné obdobie
	Peňažné toky z prevádzkovej činnosti		
Z/S	Výsledok hospodárenia z bežnej činnosti pred zdanením daňou z príjmov (+/-)	-124 860	-36 811
A. 1.	Nepeňažné operácie ovplyvňujúce výsledok hospodárenia z bežnej činnosti pred zdanením daňou z príjmov (+/-), (súčet A. 1. 1. až A. 1. 13.)	+728 309	+11 716 360
A. 1. 1.	Odpisy dlhodobého nehmotného majetku a dlhodobého hmotného majetku (+)	+7 498 103	+7 604 470
A. 1. 2.	Zostatková hodnota dlhodobého nehmotného majetku a dlhodobého hmotného majetku účtovaná pri vyradení tohto majetku do nákladov na bežnú činnosť, s výnimkou jeho predaja (+)	-	-
A. 1. 3.	Odpis opravnej položky k nadobudnutému majetku (+/-)	-	-
A. 1. 4.	Zmena stavu dlhodobých rezerv (+/-)	+194 015	-319 231
A. 1. 5.	Zmena stavu opravných položiek (+/-)	+365 069	+397 323
A. 1. 6.	Zmena stavu položiek časového rozlíšenia nákladov a výnosov (+/-)	-3 801 595	+3 726 110
A. 1. 7.	Dividendy a iné podiely na zisku účtované do výnosov (-)	-	-
A. 1. 8.	Úroky účtované do nákladov (+)	+387 339	+436 722
A. 1. 9.	Úroky účtované do výnosov (-)	-	-
A.1. 10.	Kurzový zisk vyčíslený k peňažným prostriedkom a peňažným ekvivalentom ku dňu, ku ktorému sa zostavuje účtovná závierka (-)	-	-
A. 1. 11.	Kurzová strata vyčíslená k peňažným prostriedkom a peňažným ekvivalentom ku dňu, ku ktorému sa zostavuje účtovná závierka (+)	+43	+55
A. 1. 12.	Výsledok z predaja dlhodobého majetku, s výnimkou majetku, ktorý sa považuje za peňažný ekvivalent (+/-)	-	-
A. 1. 13.	Ostatné položky nepeňažného charakteru, ktoré ovplyvňujú výsledok hospodárenia z bežnej činnosti, s výnimkou tých, ktoré sa uvádzajú osobitne v iných častiach prehľadu peňažných tokov (+/-)	-3 914 665	-129 089
A. 2.	Vplyv zmien stavu pracovného kapitálu, ktorým sa na účely tohto opatrenia rozumie rozdiel medzi obežným majetkom a krátkodobými záväzkami s výnimkou položiek obežného majetku, ktoré sú súčasťou peňažných prostriedkov a peňažných ekvivalentov, na výsledok hospodárenia z bežnej činnosti (súčet A. 2. 1. až A. 2. 4.)	-448 141	-7 177 162
A. 2. 1.	Zmena stavu pohľadávok z prevádzkovej činnosti (-/+)	-289 866	-6 633 050
A. 2. 2.	Zmena stavu záväzkov z prevádzkovej činnosti (+/-)	-154 381	-581 523
A. 2. 3.	Zmena stavu zásob (-/+)	-3 894	+37 411
A. 2. 4.	Zmena stavu krátkodobého finančného majetku, s výnimkou majetku, ktorý je súčasťou peňažných prostriedkov a peňažných ekvivalentov (-/+)	-	-

	Peňažné toky z prevádzkovej činnosti s výnimkou príjmov a výdavkov, ktoré sa uvádzajú osobitne v iných častiach prehľadu peňažných tokov (+/-), (súčet Z/S + A. 1. + A. 2.)	+155 308	+4 502 387
A. 3.	Prijaté úroky, s výnimkou tých, ktoré sa začleňujú do investičných činností (+)	-	-
A. 4.	Výdavky na zaplatené úroky, s výnimkou tých, ktoré sa začleňujú do finančných činností (-)	-	-
A. 5.	Príjmy z dividend a iných podielov na zisku, s výnimkou tých, ktoré sa začleňujú do investičných činností (+)	-	-
A. 6.	Výdavky na vyplatené dividendy a iné podiely na zisku, s výnimkou tých, ktoré sa začleňujú do finančných činností (-)	-	-
	Peňažné toky z prevádzkovej činnosti (+/-), (súčet Z/S + A. 1. až A. 6.)	+155 308	+4 502 387
A. 7.	Výdavky na daň z príjmov účtovnej jednotky, s výnimkou tých, ktoré sa začleňujú do investičných činností alebo finančných činností (-/+)	-	-
A. 8.	Príjmy mimoriadneho charakteru vzťahujúce sa na prevádzkovú činnosť (+)	-	-
A. 9.	Výdavky mimoriadneho charakteru vzťahujúce sa na prevádzkovú činnosť (-)	-	-
A.	Čisté peňažné toky z prevádzkovej činnosti (+/-), (súčet Z/S + A. 1. až A. 9.)	+155 308	+4 502 387
	Peňažné toky z investičnej činnosti		
B. 1.	Výdavky na obstaranie dlhodobého nehmotného majetku (-)	0	-27 854
B. 2.	Výdavky na obstaranie dlhodobého hmotného majetku (-)	-190 713	-334 694
B. 3.	Výdavky na obstaranie dlhodobých cenných papierov a podielov v iných účtovných jednotkách, s výnimkou cenných papierov, ktoré sa považujú za peňažné ekvivalenty a cenných papierov určených na predaj alebo na obchodovanie (-)	-	-
B. 4.	Príjmy z predaja dlhodobého nehmotného majetku (+)	-	-
B. 5.	Príjmy z predaja dlhodobého hmotného majetku (+)	-	-
B. 6.	Príjmy z predaja dlhodobých cenných papierov a podielov v iných účtovných jednotkách, s výnimkou cenných papierov, ktoré sa považujú za peňažné ekvivalenty a cenných papierov určených na predaj alebo na obchodovanie (+)	-	-
B. 7.	Výdavky na dlhodobé pôžičky poskytnuté účtovnou jednotkou inej účtovnej jednotke, ktorá je súčasťou konsolidovaného celku (-)	-	-
B. 8.	Príjmy zo splácania dlhodobých pôžičiek poskytnutých účtovnou jednotkou inej účtovnej jednotke, ktorá je súčasťou konsolidovaného celku (+)	-	-

B. 9.	Výdavky na dlhodobé pôžičky poskytnuté účtovnou jednotkou tretím osobám s výnimkou dlhodobých pôžičiek poskytnutých účtovnej jednotke, ktorá je súčasťou konsolidovaného celku (-)	-	-
B. 10.	Príjmy zo splácania pôžičiek poskytnutých účtovnou jednotkou tretím osobám, s výnimkou pôžičiek poskytnutých účtovnej jednotke, ktorá je súčasťou konsolidovaného celku (+)	-	-
B. 11.	Prijaté úroky, s výnimkou tých, ktoré sa začleňujú do prevádzkových činností (+)	-	-
B. 12.	Príjmy z dividend a iných podielov na zisku, s výnimkou tých, ktoré sa začleňujú do prevádzkových činností (+)	-	-
B. 13.	Výdavky súvisiace s derivátmi s výnimkou, ak sú určené na predaj alebo na obchodovanie, alebo ak sa tieto výdavky považujú za peňažné toky z finančnej činnosti (-)	-	-
B. 14.	Príjmy súvisiace s derivátmi s výnimkou, ak sú určené na predaj alebo na obchodovanie, alebo ak sa tieto výdavky považujú za peňažné toky z finančnej činnosti (+)	-	-
B. 15.	Výdavky na daň z príjmov účtovnej jednotky, ak je ju možné začleniť do investičných činností (-)	-	-
B. 16.	Príjmy mimoriadneho charakteru vzťahujúce sa na investičnú činnosť (+)	-	-
B. 17.	Výdavky mimoriadneho charakteru vzťahujúce sa na investičnú činnosť (-)	-	-
B. 18.	Ostatné príjmy vzťahujúce sa na investičnú činnosť (+)	+87 946	+97 549
B. 19.	Ostatné výdavky vzťahujúce sa na investičnú činnosť (-)	-	-
B.	Čisté peňažné toky z investičnej činnosti (súčet B. 1. až B. 19.)	-102 767	-264 999
Peňažné toky z finančnej činnosti			
C. 1.	Peňažné toky vo vlastnom imaní (súčet C. 1. 1. až C. 1. 8.)	-	-
C. 1. 1.	Príjmy z upísaných akcií a obchodných podielov (+)	-	-
C. 1. 2.	Príjmy z ďalších vkladov do vlastného imania spoločníkmi alebo fyzickou osobou, ktorá je účtovnou jednotkou (+)	-	-
C. 1. 3.	Prijaté peňažné dary (+)	-	-
C. 1. 4.	Príjmy z úhrady straty spoločníkmi (+)	-	-
C. 1. 5.	Výdavky na obstaranie alebo spätné odkúpenie vlastných akcií a vlastných obchodných podielov (-)	-	-
C. 1. 6.	Výdavky spojené so znížením fondov vytvorených účtovnou jednotkou (-)	-	-

C. 1. 7.	Výdavky na vyplatenie podielu na vlastnom imaní spoločníkmi účtovnej jednotky a fyzickou osobou, ktorá je účtovnou jednotkou (-)	-	-
C.1. 8.	Výdavky z iných dôvodov, ktoré súvisia so znížením vlastného imania (-)	-	-
C. 2.	Peňažné toky vznikajúce z dlhodobých záväzkov a krátkodobých záväzkov z finančnej činnosti, (súčet C. 2. 1. až C. 2. 9.)	+331 901	-3 634 212
C. 2. 1.	Príjmy z emisie dlhových cenných papierov (+)	-	-
C. 2. 2.	Výdavky na úhradu záväzkov z dlhových CP (-)	-	-
C. 2. 3.	Príjmy z úverov, ktoré účtovnej jednotke poskytla banka alebo pobočka zahranič. na zabezpečenie hlavného predmetu činnosti (+)	+2 000 000	-
C. 2. 4.	Výdavky na splácanie úverov, ktoré účtovnej jednotke poskytla banka alebo pobočka zahraničnej banky, s výnimkou úverov, ktoré boli poskytnuté na zabezpečenie hlavného predmetu činnosti (-)	-1 797 930	-3 440 920
C. 2. 5.	Príjmy z prijatých pôžičiek (+)	-	-
C. 2. 6.	Výdavky na splácanie pôžičiek (-)	-	-
C. 2. 7.	Výdavky na úhradu záväzkov z používania majetku, ktorý je predmetom zmluvy o kúpe prenajatej veci (-)	-	-
C. 2. 8.	Príjmy z ostatných dlhodobých záväzkov a krátkodobých záväzkov vyplývajúcich z finančnej činnosti účtovnej jednotky, s výnimkou tých, ktoré sa uvádzajú osobitne v inej časti prehľadu peňažných tokov (+)	+345 819	+18 876
C. 2. 9.	Výdavky na splácanie ostatných dlhodobých záväzkov a krátkodobých záväzkov vyplývajúcich z finančnej činnosti účtovnej jednotky, s výnimkou tých, ktoré sa uvádzajú osobitne v inej časti prehľadu peňažných tokov (-)	-215 988	-212 168
C. 3.	Výdavky na zaplatené úroky, s výnimkou tých, ktoré sa začleňujú do prevádzkových činností (-)	-387 339	-436 722
C. 4.	Výdavky na vyplatené dividendy a iné podiely na zisku, s výnimkou tých, ktoré sa začleňujú do prevádzkových činností (-)	-	-
C. 5.	Výdavky súvisiace s derivátmi, s výnimkou, ak sú určené na predaj alebo na obchodovanie, alebo ak sa považujú za peňažné toky z investičnej činnosti (-)	-	-
C. 6.	Príjmy súvisiace s derivátmi, s výnimkou, ak sú určené na predaj alebo na obchodovanie, alebo ak sa považujú za peňažné toky z investičnej činnosti (+)	-	-
C. 7.	Výdavky na daň z príjmov účtovnej jednotky, ak ich možno začleniť do finančných činností (-)	-	-
C. 8.	Príjmy mimoriadneho charakteru vzťahujúce sa na finančnú činnosť (+)	-	-
C. 9.	Výdavky mimoriadneho charakteru vzťahujúce sa na finančnú činnosť (-)	-	-
C.	Čisté peňažné toky z finančnej činnosti (súčet C. 1. až C. 9.)	-55 438	-4 070 934

D.	Čisté zvýšenie alebo čisté zníženie peňažných prostriedkov (+/-), (súčet A + B + C)	-2 897	+166 454
E.	Stav peňažných prostriedkov a peňažných ekvivalentov na začiatku účtovného obdobia (+/-)	+246 187	+79 788
F.	Stav peňažných prostriedkov a peňažných ekvivalentov na konci účtovného obdobia pred zohľadnením kurzových rozdielov vyčíslených ku dňu, ku ktorému sa zostavuje účtovná závierka (+/-)	+243 290	+246 242
G.	Kurzové rozdiely vyčíslené k peňažným prostriedkom a peňažným ekvivalentom ku dňu, ku ktorému sa zostavuje účtovná závierka (+/-)	-43	-55
H.	Zostatok peňažných prostriedkov a peňažných ekvivalentov na konci účtovného obdobia upravený o kurzové rozdiely vyčíslené ku dňu, ku ktorému sa zostavuje účtovná závierka (+/-)	+243 247	+246 187

ÚČTOVNÉ POSTUPY A NÁVRH NA VYSPORIADANIE STRATY

Účtovné postupy

Spoločnosť uplatňovala princípy a postupy účtovania v súlade so zákonom o účtovníctve a postupmi účtovania pre podnikateľov platných v Slovenskej republike.

Účtovnú závierku spoločnosť spracovala za podmienok jej sústavného a nepretržitého trvania z hľadiska budúcich období.

Účtovníctvo spoločnosti bolo vedené na základe dodržania časovej a vecnej súvislosti nákladov a výnosov. Pre účtovanie nákladov a výnosov sa uplatňoval akruálny princíp.

Spoločnosť uplatňovala princíp opatrnosti s predvídaním rizík, znehodnotení a strát, ktoré sa týkajú aktív a pasív a sú známe ku dňu zostavenia účtovnej závierky.

Nakupované zásoby boli oceňované obstarávacími cenami, za ktoré boli nakúpené a nákladmi súvisiacimi s ich obstaraním.

Kurzové rozdiely, ktoré vznikli v priebehu roka pri platbách, boli zaúčtované do nákladov, resp. výnosov.

Dlhodobý majetok bol odpisovaný metódou rovnomerného odpisovania. Časť dlhodobého majetku prenajatého podľa nájomných zmlúv, ktorý spoločnosť používala na svoju činnosť, bola evidovaná na podsúvahovom účte.

Návrh na vysporiadanie výsledku hospodárenia

Účtovnú stratu za rok 2020 v sume -133 215,88 EUR spoločnosť navrhuje vysporiadať zaúčtovaním na účet 429 – Neuhradená strata minulých rokov.

Spoločnosť dlhodobo dosahuje záporné výsledky hospodárenia, oproti minulému roku sa strata mierne znížila. Pozitívne je, že záporný výsledok hospodárenia po zdanení dosahuje už tretí rok výrazný pokles voči predchádzajúcim obdobiam. Vysporiadanie účtovnej straty zaúčtovaním na účet neuhradenej straty minulých rokov znižuje hodnotu vlastných zdrojov spoločnosti.

UDALOSTI OSOBITNÉHO VÝZNAMU, KTORÉ NASTALI PO SKONČENÍ ÚČTOVNÉHO OBDOBIA, ZA KTORÉ SA VYHOTOVUJE VÝROČNÁ SPRÁVA

Začiatkom roka 2021 sa nepriaznivá situácia spôsobená pandemiou koronavírusu zhoršila, čo sa odzrkadľuje negatívne na ekonomickej situácii spoločnosti. Informácia k danej situácii je uvedená v článku VI. Poznámok k účtovnej závierke k 31.12.2020.

NADOBÚDANIE VLASTNÝCH AKCIÍ, DOČASNÝCH LISTOV, OBCHODNÝCH PODIELOV A AKCIÍ, DOČASNÝCH LISTOV A OBCHODNÝCH PODIELOV MATERSKEJ ÚČTOVNEJ JEDNOTKY PODĽA § 22

Takéto prípady sa nevyskytli.

INFORMÁCIE O ORGANIZAČNÝCH ZLOŽKÁCH V ZAHRANIČÍ

Spoločnosť nemá organizačné zložky v zahraničí.

INFORMÁCIA O VPLYVE SPOLOČNOSTI NA ŽIVOTNÉ PROSTREDIE

Naša spoločnosť v roku 2020 začala s prípravou ďalšej obnovy vozového parku – autobusov aj električiek. Taktiež sa spolupodieľala na príprave modernizácie ďalších úsekov tratí električkovej dopravy v meste Košice.

Zapojili sme sa tiež do projektu Košickej odbornej platformy pre adaptáciu v rámci projektu: „Verejnosť pomáha samospráve vytvárať klimaticky bezpečnejšie Košice“.

V roku 2020 nedošlo k žiadnej mimoriadnej udalosti negatívne ovplyvňujúcej životné prostredie v meste Košice (únik škodlivých látok do životného prostredia z vozidiel alebo ČS PHM). Pravidelným vzdelávaním zamestnancov v oblasti životného prostredia a aplikácie nových zákonov v uvedenej oblasti zabezpečujeme ich uplatnenie na všetkých stupňoch riadenia.

Plne si uvedomuje svoju zodpovednosť za ochranu a tvorbu životného prostredia, kvalita ktorého priamo, či nepriamo ovplyvňuje kvalitu života súčasnej, ale i budúcich generácií. V súlade so strategickým zámerom spoločnosti a v zmysle neustáleho zlepšovania všetkých činností v rámci integrovaného systému riadenia sa zaväzujeme:

1. Udržiavať a rozvíjať systém environmentálneho manažérstva so zohľadnením environmentálnych právnych predpisov platných v SR a iných environmentálnych požiadaviek prijatých akciovou spoločnosťou.
2. Aktívnu prevenciu a sústavným zlepšovaním procesov minimalizovať nepriaznivé dopady opravárenských činností a dopravných služieb na životné a pracovné prostredie.
3. Zohľadňovať environmentálne aspekty pri nákupe vstupných surovín, materiálov, energií a služieb.
4. Naďalej zvyšovať environmentálne povedomie všetkých zamestnancov.

INFORMÁCIA O VPLYVE SPOLOČNOSTI NA ZAMESTNANOSŤ

Za rok 2020 evidovala akciová spoločnosť počet 996 zamestnancov vo fyzických osobách k 31.12.2020, z toho 537 vodičov MHD. V priebehu roka sme prijali 44 vodičov MHD a odišlo nám 30 vodičov MHD.

Priemerný prepočítaný počet zamestnancov v akciovej spoločnosti v roku 2020 bol 984, voči plánovanému prepočítanému stavu plnený na 99,19 %. Podiel vodičov MHD na celkovom stave zamestnancov činil 53,96 %. Dopravnú činnosť sme zabezpečovali s priemerným počtom 531 vodičov MHD, v členení: vodiči autobusu 403 a vodiči električiek 128. Nedostatok vodičov MHD sa snažíme eliminovať otvorením nových kurzov na získanie požadovaného vodičského oprávnenia.

Fungovanie našej spoločnosti bolo od marca 2020 poznačené mimoriadnou krízovou situáciou spôsobenou pandémiou ochorenia novým koronavírusom COVID-19 a súvisiace vládne opatrenia, mali výrazný negatívny dopad na ekonomickú situáciu našej spoločnosti. Vedenie spoločnosti, od začiatku pandémie, prijímalo opatrenia na zabránenie šírenia tejto choroby so snahou chrániť v maximálne možnej miere svojich zamestnancov:

- uzatvorenie dohody s odborovými organizáciami o prekážke na strane zamestnávateľa z dôvodu minimalizácie počtu zamestnancov na pracovisku,
- vstup a pobyt v priestoroch vo vnútorných priestoroch a dopravných prostriedkoch len s prekrytými hornými dýchacími cestami, povinnosť nosiť rúško,
- v interiéry dodržiavať odstup 2m,
- zákaz podávania rúk,
- uzatvorenie predných dverí v dopravných prostriedkoch MHD,
- zavedenie otvárania všetkých dverí vo vozidlách vodičom a nepoužívať samoobslužné otváranie dverí,
- zrušenie doplnkového predaja CL u vodiča,
- zakúpenie ochranných prostriedkov pre zamestnancov (dezinfekčné prostriedky, rúška, rukavice, okuliare, kombinézy a iné),
- pri vchode do prevádzky a na pracoviskách boli aplikované dávkovače s dezinfekciou,
- zabezpečenie pravidelnej dezinfekcie dopravných prostriedkov a pracovných priestorov,
- nainštalovanie dezinfekčných dávkovačov do vozidiel MHD,
- zavedenie práce z domu, tzv. home office u zamestnancov, ktorých to práca umožňuje, tak aby bolo zabezpečené základné fungovanie spoločnosti,
- vedúci zamestnanci kontrolovali výsledky testovania svojich podriadených a iné.

Aj napriek vážnej situácii ku prepúšťaniu zamestnancov nedošlo. Je potrebné zdôrazniť, že naši vodiči, ako aj ostatní zamestnanci sú od vypuknutia pandémie v prvej línii a vykonávajú si zodpovedne svoju náročnú prácu.

Oblasť vzdelávania

Obsahom vzdelávania zamestnancov je zvyšovať a zabezpečovať potrebnú kvalifikáciu na základe dodržiavania legislatívnych podmienok, periodických školení a následne overovanie ich vedomostí. Kurzy, školenia a pravidelný výcvik sa priebežne realizovali v súlade so schváleným ročným plánom vzdelávacích činností.

V priebehu roka boli zrealizované školenia, kurzy a odborné skúšky pre externých žiadateľov a pre zamestnancov akciovej spoločnosti:

- pravidelné školenie vodičov,
- periodické skúšky - trolejbus,
- zabezpečenie kurzu na získanie vodičského oprávnenia skupiny „D“,
- zabezpečenie kurzu – vodič električky,
- školenie CNG,
- príprava a skúšky elektromechanikov,
- pravidelné školenia ostatných zamestnancov,
- pravidelné školenia VTZ,
- semináre a školenia pri zmene legislatívy,
- školenie audítorov, kurz poskytovania prvej pomoci, zvéračský kurz, žeriavnický kurz a iné.

Náklady na vzdelávanie našich zamestnancov v roku 2020 boli vo výške 9.117,97 €.

V priebehu roka 2020 referát vzdelávania vykonal školenia a skúšky pre externých žiadateľov a tým dosiahol tržby v tejto oblasti v celkovej výške 3.176,00 €.

Starostlivosť o zamestnancov

Sociálny program definuje základné výhody, ktoré akciová spoločnosť poskytuje všetkým zamestnancom z vyčlenených prostriedkov sociálneho fondu.

Benefity poskytované zo sociálneho fondu, tieto prostriedky sa vynakladajú účelovo na skvalitňovanie starostlivosti o zamestnancov:

- príspevok na stravovanie a občerstvujúce nápoje nad rámec § 152 ZP,
- sociálna výpomoc – pri živelných pohromách, dlhodobá PN, pri úmrtí najbližšieho člena rodiny, úmrtí zamestnanca,
- príspevok zamestnancom na úhradu služieb v rekreačných zariadeniach /Dedinky/ zamestnávateľa,
- príspevok na rehabilitačný pobyt organizovaný zamestnávateľom,
- príspevok na detskú jarnú a letnú rekreáciu,
- príspevok pre prváčikov ZŠ na školské potreby,
- príspevok na Multisport kartu – športové využitie.

Medzi činnosti zabezpečovania sociálnej politiky poskytovanej z nákladov spoločnosti patria:

- mzdové zvýhodnenia za odpracované roky,
- zvýšené odstupné a odchodné v nadväznosti na odpracované roky,
- finančné odmeny za pracovné jubileá, odmeny pre darcov krvi a odmeny za súťaž „Jazdím bez nehody“ – v zmysle platnej OS a PKZ,
- osobné ochranné pracovné prostriedky,
- cestovné podľa osobitnej tarify pre zamestnancov a rodinných príslušníkov,
- zdravotná preventívna starostlivosť,
- dochádzkový bonus,
- mzdové zvýhodnenie za pracovný cyklus,
- doplnkové dôchodkové sporenie.

INFORMÁCIA O NÁKLADOCH NA ČINNOSŤ V OBLASTI VÝSKUMU A VÝVOJA

V roku 2020 spoločnosť nevyňaložila náklady na činnosť v oblasti výskumu a vývoja.

OSTATNÉ INFORMÁCIE

Spoločnosťou SGS Slovakia spol. s r.o. bol v mesiaci júl 2018 v Dopravnom podniku mesta Košice, a.s. vykonaný recertifikačný audit systému manažérstva kvality. Audítori posúdili existujúci manažérsky systém z hľadiska zhody s požiadavkami normy STN EN ISO 9001:2015 a našej spoločnosti udelili certifikát pre systém manažérstva kvality v súlade s požiadavkami STN EN ISO 9001:2015 pre oblasť Správa podniku, autobusová a električková doprava. Zhoda s požiadavkami normy STN EN ISO 9001 je každoročne posudzovaná prostredníctvom certifikačnej spoločnosti dozorovými auditmi.

Systém manažérstva kvality podľa STN EN ISO 9001 je v spoločnosti zavedený od roku 2003. Do tohto systému boli po prvej certifikácii integrované systém manažérstva bezpečnosti a ochrany zdravia pri práci a systém environmentálneho manažérstva.

Integrovaný manažérsky systém je udržiavaný a trvale zlepšovaný, vychádza z procesného prístupu, ktorý je nevyhnutný pre trvalé zlepšovanie jeho efektívnosti. Procesy predstavujú súvislo navzájom nadväzujúce činnosti, ktoré musí spoločnosť vykonávať, aby zabezpečila svoje efektívne fungovanie.

HLAVNÉ ZÁMERY ROZVOJA SPOLOČNOSTI

Vzhľadom k pretrvávajúcej pandemickej situácii v roku 2020 a k následným finančným obmedzeniam zo strany štátu, ako aj samotného akcionára bola pozastavená väčšina plánovaných dodávateľských opráv, ako aj investičných akcií. V roku 2021 je potrebné zamerať svoju pozornosť hlavne na realizáciu už začatých projektov a pokračovať v ďalších projektoch za účelom zlepšenia a modernizácie vybraných pracovných činností a pracovného prostredia.

V roku 2021 plánujeme:

- v rámci projektov OPII 2014-2020 pokračovať v modernizácii električkových tratí, kde je prenajímateľom Mesto Košice prípravou PD MET – 2. etapa, 2. časť,
- v rámci projektov IROP 2014-2020, v spolupráci s Mestom Košice pokračovať vo zvyšovaní atraktivity MHD za pomoci projektov, týkajúcich sa:
 - nákupu nízkopodlažných dieselových autobusov MHD s motorom EURO VI,
 - modernizácie centrálného dispečingu DPMK a.s.,
 - modernizácie odbavovacieho a informačného systému vo vozidlách,
- začať s realizáciou modernizácie električkového depa, ktorý počítá s výstavbou novej haly ťažkej údržby, modernizáciou koľajového zvršku a napájania, ako aj s modernizáciou haly ľahkej údržby a umývacej linky električiek. Projekt bude spolufinancovaný v rámci programu OPII 2014-2020,
- pokračovať v rekonštrukcii diaľkového ovládania meniarne „G,“
- obnoviť časť vozového parku technologických vozidiel, ktoré sa podieľajú na údržbe a oprave koľajových tratí, údržbe autobusov a dopravnej obsluhy,
- realizovať rekonštrukcie budov, hlavne opravy striech a výmenu okien,
- v rámci obnovy IS v areáli DPMK, a.s. začať s rekonštrukciou rozvodov vodovodného potrubia a elektrických sietí k budovám,
- pre potreby údržby koľajových tratí zabezpečiť univerzálne čistiace zariadenie-vozidlo, ktoré by slúžilo okrem čistenia ostrovčekov a zametania aj na odhŕňanie snehu zo zastávkových plôch, umývanie sklenených výplní na zastávkach električiek, ako aj na čistenie koľajových výhybiek,
- zlepšiť pracovné podmienky na vybraných údržbárskych pracoviskách a.s.
napr. výmenou garážových brán v areáli na Hornádskej, zakúpením stojanových zdvihákov do údržbárskej dielne a pod.

HLAVNÉ ZÁMERY ROZVOJA MESTSKEJ HROMADNEJ DOPRAVY

V roku 2020 je najväčšou výzvou, ale aj nutnosťou vrátiť sa minimálne na úroveň, ktorá bola pred pandémiou. Nepredpokladaná a neočakávaná situácia výrazne zmenila aj MHD v meste Košice a rok 2020 bol rokom zníženia najjazdených kilometrov vo verejnom záujme, znížením počtu prepravených osôb, ako aj zníženia tržieb z dopravnej činnosti.

Snahou je po prekonaní pandemickej situácie vrátiť MHD späť a to aj po stránke výkonov (chceme zvýšiť počet najjazdených kilometrov zo stavu pred pandémiou o 100 000 vozkm ročne) a aj po stránke počtu prepravených cestujúcich.

Cestujúci z logických príčin využívali v roku 2020 MHD len v nutných prípadoch a zámerom je vrátiť ľuďom aj voľnočasové aktivity s potrebou presunu MHD, ktorú chceme naďalej zatriktívňovať aj ďalšími opatreniami.

Zámery v oblasti MHD pre rok 2021:

1. Zvýšenie výkonu vozidiel MHD na úroveň 15 000 000 vozkm vykonávaných vo verejnom záujme
2. Zvyšovať kvalitu poskytovanej služby spustením ďalších SMART riešení pre cestujúcu verejnosť.

V oblasti zvýšenia dopravných výkonov chceme reagovať na rozvíjajúcu sa satelitnú infraštruktúru a zapojiť obytný celok „Lorinčík – Háje“ do systému MHD v meste.

Rovnako za dôležité považujeme posilnenie aj niektoré prepravné vzťahy v rámci existujúcej siete MHD, kde prieskumy vykazujú vysokú vyťaženosť (napr. linka č. 10).

Naďalej budeme vyvíjať tlak na väčšiu mieru preferencie vozidiel MHD.

Je dôležité venovať veľkú pozornosť aj obmene vozového parku autobusov. Nakoľko ani v roku 2020 nedošlo k nákupu nových autobusov (nákupy nových autobusov neboli realizované ani v roku 2019 a v roku 2018 len v počte 9 ks), v spolupráci s Mestom Košice musíme hľadať dostupné finančné zdroje na ďalšiu obnovu. V súčasnosti je technický dlh za nerealizáciu obnovy vozidiel autobusovej dopravy vo výške min. 50 ks autobusov, ktorých opätovne odložený nákup môže spôsobiť problémy v spoľahlivosti vykonávanej dopravnej služby.

Aj v roku 2021 chceme pokračovať aj v projekte rozširovania počtu automatov s funkciou platby cez bankovú kartu.

V roku 2021 zavedieme aj možnosť nákupu cestovného lístka cez bezkontaktnú platbu bankovou kartou aj vo vozidlách MHD.