

2020

Výroční správa

SWAN

Obsah

1. Príhovor generálneho riaditeľa	3
2. Základné údaje o spoločnosti	7
3. Vedenie spoločnosti	9
Správa o podnikateľskej činnosti	15
4. Moderné technológie pre zákazníkov	16
5. Ľudský prístup prevážil	21
6. Ľudia tvoria firmu a jej kultúru	25
7. Pripravení kedykoľvek pomôcť	28
8. Základné prevádzkové údaje	30
9. Finančná časť	32



Průhovor CEO



Vážení zákazníci, zamestnanci
a obchodní partneri,

rok 2020 bol veľmi špecifický a netradičný vo viacerých aspektoch. Pre našu firmu bol tento rok náročný, keďže sme popri manažovaní dopadov pandémie na ekonomiku a trh dokončovali projekty súvisiace s fúziou pôvodných spoločností BENESTRA a SWAN započatou v roku 2018. Nový, dvojnásobne väčší, SWAN sa vďaka tomu dnes prezentuje ako silný hráč z TOP 4 na slovenskom telekomunikačnom trhu. Za špecifický a netradičný rok ho okrem iného môžem označiť aj preto, lebo tento príhovor píšem z mojej domácej pracovne, keďže kancelárie našej spoločnosti sú pre pandémiu zatvorené.

V roku 2020 sme pokračovali v dokončovaní viacerých projektov, ktoré boli rozpracované ešte od predchádzajúceho roku. Išlo najmä o doladenie integračných zámerov v oblasti zjednocovania chrbticovej siete, posilnenie sieťových uzlov a konsolidáciu technologických platforiem, ktoré zabezpečujú stabilné a kvalitné poskytovanie služieb našim zákazníkom. V minulom roku sme investovali vyše 6,1 milióna EUR do pripojenia nových zákazníkov alebo do upgradu existujúcich pripojení na najmodernejšie dostupné technológie. Sem spadá aj viac než 4.600 nových domácností pripojených na optiku a bezdrôtový LTE Internet, vďaka čomu dnes môžu využívať najmodernejšie služby vysokorýchlostného Internetu a digitálnej televízie v pohodlí domova.

Jedným z najväčších zákazníckych projektov je v histórii celej firmy nepochybne projekt EDUNET, ktorého cieľom bolo pripojiť vyše 2 200 škôl na bezpečný vysokorýchlostný internet a umožniť tak učiteľom a žiakom vysokých, stredných a základných škôl prístup k digitálnemu učivu. Realizácia projektu takéhoto rozsahu si v priebehu 10-tich mesiacov prirodzene vyžiadala úpravu viacerých procesov aj systémov. Primárne by to však nebolo možné dosiahnuť bez nadštandardného nasadenia kolegov z firmy, ktorým za realizáciu tohto projektu úprimne ďakujeme.

V oblasti interných informačných technológií môžem potvrdiť, že boli plne pripravené podporiť masový prechod našich tímov na prácu z domu. Úspešne sme dokončili náročnú konsolidáciu CRM a fakturačných systémov pre segment podnikových zákazníkov. To nám umožňuje dokonale sa zameriavať na zákaznícky zážitok. Zásadné vylepšenia sme priniesli v oblasti riadenia komunikácie s partnermi pre predaj, inštalácie a servisovania poskytovaných služieb. Ako technologická spoločnosť si uvedomujeme, že interné informačné systémy sú kľúčom na dosahovanie vysokej spoľahlivosti služieb SWANu a na poskytnutie vysokej úrovne zákazníckej skúsenosti. Pritom nezabúdame na to, že zákazníci, naši partneri a aj my sami vo SWANe sme ľudia, a ľudskosť, ako jedna z našich hodnôt, je a vždy bude nadradená všetkým systémom a procesom, ktoré ju podporujú.

Výsledkom všetkých spomínaných aktivít bol pre nový SWAN hospodársky rast, ktorý je sám o sebe najkrajším zhodnotením celoročnej práce a zároveň aj pod'akováním všetkým kolegom za vynaložené úsilie.

Nový SWAN aj so svojou jedinečnou identitou potvrdzuje, že kombináciou výhod vyplývajúcich zo spojenia dvoch predošlých firiem získal výnimočný ľudský kapitál. SWAN je tak naozaj veľkou firmou, ktorá v roku 2020 prekročila pomyselnú métu obratu 100 miliónov EUR a právom sa tak stala štvrtým najsilnejším poskytovateľom telekomunikačných služieb s ambíciou ďalšieho rastu v segmente firemných zákazníkov i domácností. Očakávania sú teda naozaj veľké, a to nielen zo strany zákazníkov, ale aj akcionárov.

K naplneniu týchto očakávaní pristupujem rozhodne, poctivo a s rešpektom zároveň. Ako to už býva, vždy sa nájde priestor niečo zlepšovať, a s týmto odhodlaním chcem firmu nasmerovať k dlhodobému poskytovaniu kvalitných služieb a servisu našim zákazníkom. Na tejto stabilite plánujem stavať prostredníctvom vyhľadávania nových obchodných príležitostí a sústredovania sa na rozvoj nových produktov a inovatívnych služieb.

SWAN je naďalej veľmi silným najmä v poskytovaní služieb firemným zákazníkom, kde si chceme udržať druhú pozíciu na trhu a naďalej rásť v oblasti informačno-komunikačných služieb (ICT) spojených s internetom vecí, tzv. „IoT“ a taktiež v poskytovaní unikátnych zákazníckych riešení šitých na mieru pre našich zákazníkov.

V oblasti rezidenčných služieb sa v najbližších 3 rokoch chceme na trhu dostať na tretiu priečku a zvýšiť počet zákazníkov z aktuálnych 90-tisíc na 150-tisíc. Podobne ako v B2B segmente, aj v rezidenčnom svete je trendom fixno-mobilná konvergencia a poskytovanie kombinovaného portfólia služieb jednotlivým domácnostiam. Ďalší rast v tomto segmente je taktiež možný prostredníctvom akvizícií menších operátorov, ktorým sme sa venovali aj počas uplynulých rokov.

Mimoriadne dôležitou prioritou je mať naozaj motivovaný tím ľudí, ktorých práca baví a naplňa. Zo SWANu postupne budujeme firmu, v ktorej ľudia môžu rásť, a spoločne aj individuálne dosahovať vytýčené ciele. Bez ľudí sa tieto ambiciózne ciele naplňať nedajú. A napomáhať tomu musí aj ideálna firemná kultúra. Senior manažment spoločnosti i napriek „virtuálnemu fungovaniu“ v online režime bol počas celého roka v neustálom kontakte so zamestnancami na všetkých úrovniach. A ja považujem za to najpodstatnejšie práve komunikáciu a vzájomné počúvanie sa.

Kľúčovými hodnotami našej spoločnosti sú: dôvera, otvorenosť, ľudskosť, akčnosť, spoľahlivosť a efektivita. Bez vyznávania týchto hodnôt a princípov by sme neboli schopní sebareflexie a neustáleho zlepšovania sa. Zlepšovania sa v oblasti kvality, vnútornej efektivity, ale zároveň i ľudskosti a empatie. Iba na solídnych základoch môžeme budovať dlhodobú nadstavbu a tou pre nás vždy bola, je a aj bude spokojnosť našich zákazníkov.

Rok 2020 neznamenal pre SWAN len potvrdenie pozície jednoznačného vyzývateľa veľkej trojky operátorov, ale zároveň sa spájal aj so stigмой pandémie a súvisiacimi opatreniami, ktoré minimalizovali stretávanie sa ľudí. Mne osobne sociálny kontakt s kolegami a zákazníkmi veľmi chýbal. Napriek všetkému sa nám však podarilo zvýšiť medziročný prevádzkový zisk EBITDA o +18 % a celkové výnosy spoločnosti sa navýšili o takmer 11 %.

Stoja pred nami nové výzvy, ktoré si vyžadujú podniknutie ďalších krokov a vynaloženie spoločného úsilia. V tomto roku cítim silný záväzok jednotlivcov i tímov postaviť sa k týmto výzvam čelom. Pri svojom nástupe do funkcie CEO som okrem dosiahnutia obratu

100 miliónov eur avizoval, ako jeden z hlavných cieľov, spustenie ponuky konvergentných fixno-mobilných služieb. Tento cieľ sa v roku 2021 stáva našou jednoznačnou prioritou. V budúcnosti nám umožní ďalší rast, diferenciaciu oproti konkurentom a upevní ďalšiu, ešte užšiu spoluprácu s našou sesterskou spoločnosťou SWAN Mobile, a. s. Verím, že spoločnými silami sa nám to podarí dosiahnuť.



Roman Vavrik
Generálny riaditeľ

Základné údaje o spoločnosti



Obchodné meno: SWAN, a.s.
Sídlo: Landererova 12, 811 09 Bratislava
IČO: 47 258 314
Deň vzniku: 7. 8. 2015
Právna forma: akciová spoločnosť

Hlavný predmet činnosti:

- poskytovanie elektronických komunikačných služieb (sprostredkovanie prístupu k sieti internet, prenos dát, prenájom okruhov, prenos hlasu cez IP, verejná telefónna služba, retransmisia, iné elektronické komunikačné služby) prostredníctvom pevných a bezdrôtových elektronických komunikačných sietí a káblového distribučného systému,
- zriaďovanie a prevádzkovanie pevnej verejnej bezdrôtovej telekomunikačnej siete prostredníctvom technológie FWA (Fidex Wireless Access) v stanovenom úseku pásma 26 GHz a poskytovanie verejných telekomunikačných služieb prostredníctvom tejto siete,
- poskytovanie verejnej elektronickej komunikačnej siete a verejnej elektronickej komunikačnej služby v rozsahu pridelených frekvencií od 3 490 do 3 510 MHz,
- poskytovanie verejnej elektronickej komunikačnej siete a verejnej elektronickej komunikačnej služby v rozsahu pridelených frekvencií od 3 640 do 3 680 MHz,
- prevádzkovanie retransmisie podľa oprávnenia na retransmisiu č. TKR 353/2015 vydaného Radou pre vysielanie a retransmisiu v zmysle zákona č. 308/2000 Z. z. o vysielaní a retransmisii a o zmene zákona č. 195/2000 Z. z. o telekomunikáciách, v znení neskorších právnych predpisov,
- kúpa tovaru na účely jeho predaja konečnému spotrebiteľovi (maloobchod) alebo iným prevádzkovateľom živnosti (veľkoobchod).

Počet zamestnancov:

Koncom roka 2020 bol počet zamestnancov spoločnosti 360, z toho 44 vedúcich zamestnancov a 11 vo vrcholovom manažmente.

Informácie o orgánoch spoločnosti:

Predstavenstvo:

Ing. Juraj Ondriš, predseda
Ing. Michal Rybovič, podpredseda
Ing. Miroslav Strečanský

Dozorná rada:

Ing. Vladimír Hašík
Ľubomír Geľo
Lukáš Koller
Ing. Ivan Leščák
Ing. Peter Galbavý
Vojtech Nagy

Vedenie spoločnosti SWAN, a.s.





Roman Vavřík Generálny riaditeľ

Generálny riaditeľ Roman Vavřík vyštudoval strategický manažment na Fakulte managementu Univerzity Komenského v Bratislave a obchod na Webster University vo Viedni. V roku 2007 nastúpil ako konzultant stratégie do spoločnosti Slovak Telekom, a. s. O tri roky neskôr sa stal vedúcim tímu korporátnej stratégie, kde ako poradca výkonného manažmentu pracoval na kľúčových celofiremných projektoch vrátane akvizícií firiem. Od roku 2012 bol menovaný za vedúceho marketingového oddelenia pre B2B segment, kde zodpovedal za riadenie marketingových aktivít pre korporátnych zákazníkov. Zároveň zodpovedal za vývoj nových produktov pre celý B2B segment, rozvoj nového biznisu a riadenie kľúčových projektov v oblasti ICT, Cloud a M2M služieb. V roku 2014 nastúpil na pozíciu riaditeľa marketingu a predaja v dcérskej spoločnosti DIGI Slovakia, v ktorej ako člen výkonného manažmentu zodpovedal za obchodné výsledky, definovanie a implementáciu obchodnej stratégie v oblasti rezidenčných služieb (televízie a internetu pre domácnosti). V SWANe pôsobil do vymenovania za generálneho riaditeľa vo februári 2019 ako poradca predstavenstva.

Michal Kemeník Finančný riaditeľ

Finančný riaditeľ Michal Kemeník absolvoval Fakultu hospodárskej informatiky na Ekonomickej univerzite v Bratislave, špecializácia IT, v roku 2002. Svoje pôsobenie v Telco sektore začal v spoločnosti eTel Slovensko vybudovaním oddelenia služieb zákazníkom a vedením technického úseku pre DSL a niektoré hlasové služby. Neskôr ako Customer Service Director prevzal ďalšie zodpovednosti za návrh, implementáciu a prevádzku CRM a fakturačného systému. V Dial Telecom sa od roku 2008 podieľal na integrácii akvizovanej spoločnosti eTel Slovensko a od roku 2009 v pozícii Chief Operations Officer zastrešoval plnenie úloh technického oddelenia a zákazníckeho hotline. Po akvizícii Dial Telecomu spoločnosťou GTS Slovakia v roku 2010 nastúpil na pozíciu IT Director. V tejto role skonsolidoval architektúru aplikácií pre podporu obchodných a prevádzkových aktivít a so svojím tímom transformoval oddelenie na modernú IT organizáciu orientovanú na poskytovanie interných IT služieb zameraných na dodávanie hodnoty pre biznis. Od roku 2018 sa ako zástupca akcionára Sandberg Capital vo vrcholovom manažmente SWANu v role Chief Finance & Information Officer podieľa na riadení programu fúzie a integrácie pôvodných spoločností SWAN a BENESTRA, najmä v oblastiach obstarávacích a finančných procesov a konsolidácie informačných systémov.



Lukáš Koller

Riaditeľ Divízie korporátneho predaja

Riaditeľ Divízie korporátneho predaja Lukáš Koller pred nástupom do spoločnosti GTS Slovakia v roku 2001 pôsobil v rokoch 1999 až 2001 ako broker pre holandského obchodníka s cennými papiermi na Slovensku a v zahraničí. V spoločnosti GTS Slovakia začal pôsobenie na pozícii Key Account Manager v čase, keď spoločnosť začínala s predajom služieb korporátnym zákazníkom. Od roku 2009 viedol oddelenie korporátneho predaja a od roku 2013 aj ďalšie oddelenia priameho predaja. Vo februári 2015 sa stal obchodným riaditeľom spoločnosti BENESTRA a vo SWANe je zodpovedný za B2B a Wholesale obchodné aktivity spoločnosti. Súčasne je od mája 2018 členom dozornej rady SWAN, a.s.



Jaroslav Ferianec

Riaditeľ Divízie verejnej správy a regionálneho predaja

Riaditeľ Divízie verejnej správy a regionálneho predaja Jaroslav Ferianec absolvoval v roku 1994 Prírodovedeckú fakultu UK v Bratislave, odbor matematika a biológia. Svoju kariéru v oblasti telekomunikácií začal v spoločnosti EuroTel Bratislava, kde pracoval v rokoch 1998 až 2004 na útvare predaja dátových služieb. Do spoločnosti SWAN, a.s., prišiel v septembri 2004. Po úspešných akvizíciách spoločností PosTel, a.s., Bentel, a.s., GlobalTel, a.s., a Euroweb, a.s., sa stal v roku 2007 obchodným a marketingovým riaditeľom spoločnosti SWAN. Od 1. 1. 2019 prevzal po úspešnom zlúčení telekomunikačných operátorov SWAN a Benestra zodpovednosť za riadenie obchodnej Divízie verejnej správy a regionálneho predaja spoločnosti SWAN, a.s.



Ján Mrva

Riaditeľ Divízie rezidenčného predaja

Riaditeľ Divízie rezidenčného predaja Ján Mrva pôsobil po štúdiu na Univerzite Komenského v Bratislave v oblasti obchodu. V roku 2005 nastúpil na pozíciu Key Account Manager v spoločnosti Euroweb a odvtedy sa venuje oblasti telekomunikácií. Po akvizícii spoločnosti Euroweb začal pracovať v spoločnosti SWAN na pozícii obchodníka rezidenčného predaja. Neskôr sa stal vedúcim oddelenia rezidenčného predaja a od roku 2017 pôsobí ako obchodný riaditeľ spoločnosti SWAN, kde je jeho primárnou úlohou rozvoj predajných kanálov pre fixné a mobilné rezidenčné služby.



Stanislav Verešvársky

Riaditeľ Technickej divízie

Riaditeľ Technickej divízie Stanislav Verešvársky pôsobil na riadiacich a štatutárnych pozíciách v spoločnostiach Siemens Enterprise Communications, a.s., (SEN), Business Global Communications, a.s., (BGS) a EuroTel Bratislava, a.s. V roku 2008 nastúpil do holdingu DanubiaTel, kde postupne pôsobil ako výkonný riaditeľ v akciových spoločnostiach SWAN (2008 – 2015), DanubiaTel (od 2009), CNC (od 2015) a tiež GlobalTel (od 2017). Jeho podpis je v týchto firmách na mnohých rastových a rozvojových projektoch vrátane prípravy a štartu SWAN Mobile, technologických inováciách či posilňovaní procesného riadenia.



Augustín Revák

Riaditeľ Divízie stratégie a rozvoja

Riaditeľ Divízie stratégie a rozvoja Augustín Revák začal pôsobiť v Telco sektore v spoločnosti eTel Slovensko už počas štúdia na Technickej univerzite v Košiciach, špecializácia elektronika a telekomunikačné systémy. Po absolvovaní univerzity v roku 2003 nastúpil do spoločnosti GTS Slovakia na pozíciu Project Manager. Od roku 2006 viedol projektové oddelenie, ktoré sa zaoberalo návrhom a realizáciou zákazníckych pripojení a zastrešovalo konsolidáciu sietí jednotlivých akvizovaných spoločností. V roku 2009 sa záber oddelenia rozšíril aj na starostlivosť o komunikáciu s dodávateľmi, návrh chrbticovej siete a zákazníckych riešení. Vo februári 2015 sa stal technickým riaditeľom spoločnosti BENESTRA. V minulom roku po ukončení integrácie spoločnosti SWAN a Benestra prevzal zodpovednosť za Divíziu stratégie a rozvoja.



Roland Kyška

Riaditeľ Divízie marketingu a komunikácie

Riaditeľ Divízie marketingu a komunikácie Roland Kyška absolvoval po štúdiu manažmentu na Filozofickej fakulte PU a rigoróznom konaní na Fakulte masmédií PVŠ doktorandské štúdium na Vysokej škole ekonomickej v Prahe. Pracoval ako novinár na redaktorských pozíciách v rôznych printových a audiovizuálnych médiách. V rokoch 2005 – 2006 bol šéfredaktorom hlavnej redakcie spravodajstva, športu a publicistiky STV, následne v rokoch 2007 – 2011 zástupcom šéfredaktora týždenníka Plus 7 dní. V skupine DanubiaTel pôsobí od roku 2011, riadil spoločnosť internet.sk, ktorá združuje viacero webových médií a on-line projektov. Od roku 2015 je zodpovedný za korporátnu komunikáciu skupiny a marketing spoločnosti SWAN. Pôsobí tiež ako riaditeľ neziskovej organizácie ĽUDIA ĽUĎOM, ktorá prevádzkuje darcovský portál ĽudiaĽuďom.sk.



Robert Plonka

Riaditeľ Divízie zákazníckej starostlivosti

Riaditeľ Divízie zákazníckej starostlivosti Robert Plonka začal kariéru v oblasti zákazníckeho servisu v roku 2000 na oddelení call centra a technickej podpory v spoločnosti Nextra, s.r.o. Podieľal sa na realizácii a vedení časti projektu centralizácie medzinárodných call centier Nextry do Bratislavy s cieľom poskytovania multijazyčnej podpory zákazníkom. V rokoch 2006 až 2013 pôsobil na pozícii Customer Service Manager, keď participoval na projekte implementácie nového CRM systému a tiež vybudoval oddelenie na spracovanie reklamácií a riadenie retencie zákazníkov. Popri práci si doplnil vzdelanie absolvovaním štúdia na Fakulte manažmentu Univerzity Komenského v Bratislave, ktoré ukončil v roku 2012. Od roku 2013 pôsobí na pozícii riaditeľa zákazníckeho servisu, kde sa jeho zodpovednosť rozšírila o oddelenie dohľadového centra a oddelenie podpory obchodnej administratívy.



Andrea Gubová

Riaditeľka Divízie Human Resources

Riaditeľka Divízie Human Resources Andrea Gubová má pracovné skúsenosti s budovaním spoločnosti od prvého zamestnanca (tzv. greenfield projekty) a transformačnými projektami už zabeznutých procesov, ako aj nastavovaním divízie ľudských zdrojov od úplných začiatkov v rôznych oblastiach podnikania (výroba, telco, finančný sektor). Posledných 13 rokov pôsobila ako HR riaditeľka v spoločnostiach Union poisťovňa, a.s., a Union zdravotná poisťovňa, a.s., kde viedla všetky hlavné rozvojové i zmenové projekty v oblasti ľudských zdrojov. Spolupodielala sa na definovaní transformačných projektov a následne spolupracovala pri implementácii celofiremej biznisovej stratégie pre tri rôzne značky, dve krajiny a dve rôzne legislatívy v jednom čase. Od októbra 2019 pôsobí ako riaditeľka Human Resources v spoločnosti SWAN a jej hlavnou úlohou je premieňať biznisovú stratégiu na HR iniciatívy a pomáhať spoločnosti rásť.



Vojtech Nagy

Riaditeľ Divízie pre reguláciu a právne služby

Riaditeľ Divízie pre reguláciu a právne služby Vojtech Nagy nastúpil po štúdiu na STU na pozíciu produktového manažéra pre oblasť dátových služieb do spoločnosti EuroTel Bratislava, a.s. V roku 2002 nastúpil do spoločnosti SWAN na pozíciu marketingového manažéra. Od roku 2007 sa venoval rozvoju produktového portfólia a integrácii akvizovaných menších providerov na pozícii vedúci produktového oddelenia. V tomto čase sa zamerával aj na rozvoj televíznych, internetových a hlasových služieb pre domácnosti riešených na FTTx sieťach. Aktívne sa spolupodielal na získaní nových frekvenčných prídelloch v pásmach 1,8 GHz, 3,5 GHz, 3,7 GHz, 26 GHz. Od roku 2015 zabezpečuje súlad s legislatívnymi normami a zákonmi na pozícii riaditeľ pre reguláciu a externé vzťahy.

* V. Nagy ukončil pôsobenie v spoločnosti SWAN, a.s. k 31. marcu 2021.

Správa o podnikatel'skej činnosti

Moderné technológie pre zákazníkov



„Keď hodnotím uplynulý rok 2020, natíska sa mi prívlastok VÝNIMOČNÝ. Rok, ktorý skrýval nielen mágiu dvoch dvadsiatok, ale najmä to bol rok, ktorý sa niesol v duchu celosvetovej pandémie korona vírusu, ktorá dramaticky zasiahla naše životy, a teda aj život a fungovanie spoločnosti SWAN, a.s.“

Stanislav Verešvársky
Riaditeľ technickej divízie

Technológie a služby

Život telekomunikačnej spoločnosti sa v roku 2020 ani napriek mimoriadnej situácii vyvolanej pandemiou COVID-19 nezastavil. Práve naopak. Na základe faktov bolo treba okamžite a zodpovedne riešiť fungovanie telekomunikačných sietí a poskytovanie služieb v novovzniknutej situácii. Reagovať tak, aby bol vplyv pandémie na prevádzkované siete a služby minimálny. Našťastie vírus nepostihol technológie a v režime práce na diaľku, dištančného vzdelávania, práce z domu a nárastu online operácií boli pre používateľov kľúčové práve

telekomunikačné služby. Spoločnosti riešili mnohé nové úlohy, režimové a procesné opatrenia a zmeny a telekomunikačné a hlasové služby a internet boli v tých okamihoch základom ich komunikácie.

Ako sa hovorí: Bez spojenia niet velenia ani riadenia. V takej situácii viazne komunikácia a ľudia, už aj tak značne obmedzovaní prísnymi hygienickými opatreniami a obmedzeniami, by boli izolovaní vo svojich domovoch na pracoviskách.



Nepretržitá prevádzka

Našťastie práve telekomunikačné siete a systémy umožňujú ako v dobrých, tak aj v tých horších obdobiach prevádzku v režime 365/24/7, teda nepretržite, iba s krátkymi servisnými a vopred ohlásenými oknami určenými na údržbu a modernizáciu. Áno, táto nepretržitá prevádzka vyžaduje, aby časť prevádzkových odborníkov prišla za každých okolností do práce a vykonávala spomínané servisné úkony, údržbu a technické zásahy. Najmä v prvých dňoch neistoty sme zažívali ťažké chvíle, vypäté situácie, ale prepracované prevádzkové postupy nám umožnili rýchlo pokračovať vo fungovaní tak, aby sme dokázali pružne reagovať na potreby zákazníkov a zabezpečili služby s vysokou dostupnosťou a kvalitou.

Aký bol teda rok 2020 z hľadiska technológií a prevádzky sietí? Určite výnimočný. Preveril nás po všetkých stránkach. Bol plný obetavosti a skutočnej poctivej zodpovednosti v snahe poskytnúť služby zákazníkom. Svedčia o tom aj výsledky spoločnosti: napriek mnohým zavretým prevádzkam a podnikom, zastaveným výrobným linkám, hotelom


a reštauráciám v núdzových režimoch, úradom a školám fungujúcim často len na diaľku sme dokázali vyriešiť požiadavky našich zákazníkov.



Navyšovali sme kapacitu liniek, konfigurovali sme nové bezpečnostné služby – kryptovanie, VPN siete, nové posilnené firewally, bezpečné riešenia pre hlasové služby, videokonferenčné a telekonferenčné riešenia – jednoducho všetko, čo si mimoriadna situácia vyžadovala. Nárast prevádzky v sieťach prudko vzrástol, a to v prípade špecifických typov služieb doslova v stovkách percent. A preto sme navyšovali aj kapacitu liniek v prenosovej sieti, kapacitu internetových prepojení na národnej aj medzinárodnej úrovni, a popri tom sme pomáhali riešiť bezpečnostné hrozby a útoky, ktoré rástli tiež v stovkách percent.

Prevádzka na úkor modernizácie?

Tak to ani náhodou! Bezporuchová a nepretržitá prevádzka je pre telekomunikačného poskytovateľa samozrejmom nevyhnutnosťou, ale investície do modernizácie a nových technológií pre poskytovanie moderných služieb sú lístkom do úspešnej budúcnosti. Pretože zákazník očakáva vždy viac: vyššie rýchlosti, lepšiu dostupnosť služieb, vyššie kapacity systémov, nové služby, inovatívne riešenia a interaktívne platformy a služby.



Preto sme počas celého roka 2020 popri prevádzkových činnostiach plánovali a implementovali moderné technológie a zariadenia novej generácie. A žiadna z technologických oblastí nebola výnimkou. Modernizácia prebiehala v IP sieti, vrátane medzinárodných prepojení,

v hlasovej sieti a prepojeniach s inými telekomunikačnými operátormi, v prenosovej sieti, optických sieťach, dátovom centre, technológiách pre cloudové služby, FTTx, DOCSIS a DSLAM sieťach, v LTE sieti aj ostatných bezdrôtových sieťach. Investovali sme však nemalé prostriedky aj do modernizácie a konsolidácie prevádzkovaných sietí a bodov pre poskytovanie služieb (POP = Point of Presence) tak, aby naše služby boli čo najbližšie zákazníkovi.

Nemenej dôležité boli pre nás novinky v ponúkaných službách – či už išlo o novú platformu IP televízie (IPTV a OTT TV) s modernými interaktívnymi prvkami, riešenie pre videokonferencie, VPN služby, antivírusové, antispamové a anti-DDoS riešenia, nové firewally a bezpečnostné prvky v sieti. V LTE sieti sme navyšovali kapacitu a implementovali nové technologické komponenty, v spolupráci s partnermi sme realizovali riešenia pre Internet vecí (IoT) a okrem spomenutého aj množstvo ďalších inštalovaných a sprevádzkovaných zákazníckych riešení a služieb.

Zákazník na prvom mieste

Áno, mimoriadny rok 2020 ukázal, že najdôležitejší boli v každom okamihu naši zákazníci. Služby sme prevádzkovali len a len pre nich, pre ich podnikanie, úspech a požiadavky. Všetky nové inštalácie sme realizovali najmä preto, že v danom čase boli mimoriadne dôležité pre zákazníka.

A o tom, že práce nebolo málo, svedčí aj dvetisíc pripojených škôl v rámci projektu Edunet, desaťtisíce služieb pre podnikových zákazníkov a pripojených domácností na celom Slovensku. Práve s ohľadom na tieto požiadavky sme modernizovali vlastné informačné systémy aj obslužné systémy pre služby zákazníkom. Všetko s jedným zámerom, aby hlas zákazníka bolo v SWANe vždy počuť a aby sme rozumeli všetkým jeho požiadavkám a očakávaniam.



Lidský přístup preváží



„Azda každý mal iné plány na rok 2020, či už súkromné alebo pracovné. Už prvý kvartál priniesol úplne novú situáciu, ktorá mala globálne rozmery, ale lokálne dopady. Popri mnohých zmenách (organizačných, komunikačných či rozpočtových) bolo azda najdôležitejšie, aby si firma zachovala svoju proklientskú orientáciu a ľudskú tvár.“



Roland Kyška

Riaditeľ divízie marketingu a komunikácie

Už druhý rok s Jánom Volkom

Zrýchľovanie, neustále zlepšovanie sa a agilný, ale zároveň priateľský prístup. To sú vlastnosti, ktoré spájajú telekomunikačného operátora a aktuálne najrýchlejšieho Slováka, atléta Jána Volka. SWAN podporuje kariéru mladého športovca a Volko je zároveň už druhý rok tvárou operátora. Synergia, ktorú toto spojenectvo prináša, je jasne viditeľná v silnej kampani, ktoré prospieva budovaniu brand awarenessu SWANu.

Ján Volko bol tradične kľúčovou tvárou ako jarnej, tak i jesennej kampane SWANu. V oboch prípadoch boli využité ako tak formáty ATL, tak ako aj BTL. V jesennej kampani zvýraznilo prepojenie technológie a šprintéra Volka zvýraznilo využitie najmodernejších animovaných grafických high-tech prvkov. Osobitná lokálna kampaň v tomto duchu vo vybraných lokalitách zvýraznila výhody novej IPTV platformy.

Faceliftingom prešla na jar 2020 aj korporátne B2B identita spoločnosti s cieľom odľahčiť existujúcu komunikáciu v modernom, graficky odľahčenom štýle.

Pandémia COVID-19 priniesla do biznisu mnohé dovtedy nečakané fenomény. SWAN pri spustení novej IPTV platformy po prvý raz zorganizoval prezentáciu produktu pre novinárov online. Výhodou živého prenosu, počas ktorého mohli žurnalisti aj klásť otázky, bolo, že takýto formát umožnil prístup k obsahu aj pre zamestnancov spoločnosti.

Kľúčovou zmenou, ktorú priniesol rok 2020, bol presun viacerých sociálnych činností, vrátane obchodovania, do online prostredia. To v praxi znamenalo silnejší akcent aj na komunikáciu v online prostredí a posilňovanie digitálneho marketingu. Online komunikácia sa ukázala nielen najrýchlejšia, mimoriadne efektívna, ale v pandemických časoch aj ako najbezpečnejšia.

FYBÁR KÖZÖNSÉGSZAVAS



C-3857-ER34

JÁN VOLKO

A-2001-1001
C-1000-000
C-3000-000

Spoločensky zodpovedná firma

Spoločnosť SWAN už od spustenia podporuje a spolufinancuje chod darcovského portálu ĽudiaĽuďom.sk. ĽudiaĽuďom.sk je unikátny online nástroj, ktorý za desať rokov sprostredkoval finančnú pomoc vo výške viac ako 12,6 milióna eur (údaj k 31. 12. 2020).

Spolu až 186-tisíc darcov pomohlo chorým deťom, rodinám vo finančnej tiesni, mimovládny organizáciám, školám, ale aj samosprávam. Celý finančný príspevok, ktorý sa darca rozhodne venovať v prospech výzvy, putuje konkrétnemu príjemcovi. V súčasnosti je na portáli ĽudiaĽuďom.sk zaregistrovaných viac ako tisíc aktívnych výziev.

V roku 2020 sprostredkoval darcovský portál pomoc v sume spolu 3,7 milióna, čo znamená 96 % medziročný nárast, a je to o 122 % viac ako v roku 2018. V uplynulom roku sa portál stal aj technologickým partnerom pre prerozdelenie pomoci obetiam pandémie COVID-19 z Fondu vzájomnej pomoci, ktorý vznikol pri Úrade vlády SR. Na pomoc ženám a matkám, samoživiteľkám, smeroval aj celý výťažok vo výške 19 422 eur z charitatívnej elektronickej aukcie

nazvanej Ženy ženám, v ktorej sa vydražilo 10 originálnych brošní vytvorených slovenskou umelkyňou Janou Brisudovou. Možnosť organizovať charitatívne elektronickej aukcie je jednou z mnohých funkcionalít darcovského portálu ĽudiaĽuďom.sk.



Na novú situáciu, ktorú priniesla prvá vlna pandémie COVID-19, zareagoval SWAN vo vzťahu k svojim zákazníkom tak, že ako prvý slovenský operátor im poskytol zadarmo detské a dokumentárne stanice v programovej ponuke zadarmo. Chcel tak motivovať ľudí, aby znížili svoju mobilitu, ostali doma a zároveň im bezplatne ponúkol jednu z možností ako nielen zabaviť, ale aj vzdelávať deti, ktoré sa nemohli zúčastňovať prezenčnej výučby ani tráviť voľný čas s priateľmi či na krúžkoch.

Ludia tvoria firmu a jej kultúru



„Rok 2020 bol tak pre nás, ako aj pre zvyšok sveta úplne iný a zároveň unikátny v mnohých smeroch – či už pre jednotlivca, tímy, manažerov, alebo biznis ako taký.“

Andrea Gubová

Riaditeľka divízie ľudských zdrojov

V úvode roka sa HR stalo permanentnou súčasťou krízového štábu spoločnosti. Dokázali sme zaviesť rýchle a efektívne opatrenia na ochranu zdravia našich zamestnancov a klientov pred šírením ochorenia COVID-19. Monitorovať a nastavovať podmienky na prácu v súlade s aktuálnou situáciou.

Rok 2020 bol našťastie aj rokom štandardných oblastí starostlivosti o ľudí – recruitment, onboarding, performance manažment, personálne poradenstvo manažerom, rozvoj a manažovanie benefitov, ktoré akurát prebiehali v novom online prostredí s väčšou dávkou dôkladnej offline prípravy pred online spustením.

Patrili sme k spoločnostiam, ktoré nezastavili nábor nových zamestnancov, pokračovali sme vo svojich naplánovaných aktivitách a snažili sa robiť všetko preto, aby sme zachovali zamestnanosť a plnili svoje ambiciózne ciele.

360 zamestnancov spoločnosti SWAN, z toho približne 64 % mužov a 36 % žien a s priemerným vekom 37 rokov, ukázalo a svojím správaním aj v praxi opäť potvrdilo naše firemné hodnoty: Ľudskosť, Dôvera, Akčnosť, Spolahlivosť, Efektivita a Otvorenosť.



Na čo sme najviac hrdí v súvislosti s našimi zamestnancami:

- ako spoľahlivo, efektívne a akčne prešli na home office bez akýchkoľvek problémov
- ako sme sa ľudsky zomkli a navzájom si pomáhali pri zabezpečovaní ochranných pracovných prostriedkov počas prvých mesiacov;
- ako všetky profesie, ktoré na pozadí udržiavali naše internetové pripojenie a bezpečnosť siete v plnej prevádzke, a zamestnanci kontaktných miest pre klientov s odvahou a nasadením riešili všetky prípadné otázky, problémy našich klientov, a to ľudsky a nebojácne v prvej línii bez možnosti HO počas celej pandémie;
- ako náš nový program Change ambasádorov našiel svojich zástupcov a ambasádori z rôznych oddelení dokázali aj napriek pandémie efektívne začať nové zmenové iniciatívy v oblasti procesov, práce s dátami, komunikácie;
- ako sme s dôverou a otvorenosťou spustili nové interné komunikačné formáty: virtuálne manažérske raňajky, pravidelné stretnutia manažmentu so zamestnancami, virtuálne spoznávanie sa tímov, kľúčových projektov a produktov celou spoločnosťou vďaka online formátu Bližšie k sebe, písanie menej formálneho blogu HR pre zamestnancov...

A za čo cítim vďačnosť ja osobne?

Za to, že sme si tento čas roku 2020 zobrali v určitom zmysle ako dar. Rok 2020 preveril nás aj našu schopnosť spoločne ťahať za jeden koniec a túto skúšku sme zvládli ako jeden tím bez ohľadu na to, ako dlho v spoločnosti pracujeme či odkiaľ sme do nej prišli pracovať.

Je to dar, kde sa ukázala naša kreativita v dobrom zmysle slova. Ukázali sme, ako si vieme byť nápomocní, deliť sa a mať otvorenú myseľ aj srdce.

Toto obdobie ukázalo, že v spoločnosti máme viac aktivistov – čiže tých, ktorí hľadajú riešenia. Ukázalo sa, že pasivita išla bokom a naši ľudia neboli tí, ktorí sa pýtali, čo majú robiť, a neposudzovali z tepla domova, čo sa malo a mohlo... Ale sami konali.

**Připravení
kdykoliv
pomocť**



„Boli sme si plne vedomí toho, že po príchode pandémie nás budú naši zákazníci potrebovať ešte viac. Zmenil sa charakter požiadaviek zákazníkov, zmenili sa priority a postupne sme upravovali systém práce a zabehnuté procesy tak, aby sme dokázali vyhovieť našim zákazníkom s ohľadom na zmenu ich priorít, potrieb, požiadaviek a samozrejme očakávaní.“

Róbert Plonka

Riaditeľ divízie zákazníckej starostlivosti

Zákaznícka starostlivosť

V oblasti starostlivosti o našich rezidenčných a firemných zákazníkov bolo veľkou výzvou etablovať naše tímy a preniesť starostlivosť do domáceho prostredia, čo sa nám podarilo bez straty kvality a dostupnosti našich zákazníckych liniek. V roku 2020 sme sa zameriavali najmä na zvyšovanie miery riešenia zákazníckych požiadaviek „na prvú“, teda na riešenia už pri prvom kontakte so zákazníkom. Neustále sme pracovali na zvyšovaní kvality komunikácie nášho tímu operátorov, zefektívňovaní administratívnych postupov a procesov za účelom zlepšovania zákazníckej skúsenosti.

Tieto kontinuálne aktivity, ako aj postupné zlepšovanie kvality poskytovaných služieb v roku 2020 ukázali, že miera spokojnosti našich rezidenčných zákazníkov s kvalitou služieb sa podľa interného nástroja na meranie spokojnosti zlepšila. Optimalizáciou rôznych kontrolných a eskalačných mechanizmov sme dbali nato, aby sme kontinuálne dodržiavali striktné zmluvné parametre s našimi firemnými zákazníkmi. V neposlednom rade sme v roku 2020 etablovali technickú podporu a starostlivosť zameranú na žiakov a pedagógov v súvislosti s projektom najmodernejšieho systému školského internetu a online vzdelávania EDUNET od našej spoločnosti.

Základné prevádzkové údaje



Reality	2018	2019	2020	%
1 Počet zamestnancov	395	378	360	-4,8%
2 Počet prip. domácností	74 795	80 056	78 127	-2,4%
3 Pokrytie LTE sieťou	350 000	380 000	400 000	5,3%
4 Pokrytie optickou sieťou	156 760	158 827	160 467	1,0%
5 Počet km optickej siete	1 403	1 745	1 763	1,0%
6 Bezdrôtové zákl. stanice	633	642	654	1,8%
7 Rádiá (bod - bod)	2 193	2 589	3 155	21,9%
8 Počet B2B zákazníkov	4 945	5 153	5 045	-2,1%
9 Medzinárodná prevádzka	50	80	212	165,0%
10 Počet minút	499 042 321	434 646 441	313 589 886	-27,9%



Finanční část



Finančná situácia spoločnosti

Spoločnosť SWAN, a.s. podobne ako v predošlom roku zaznamenala významný zisk pred započítaním daní, úrokov, odpisov a amortizácie (EBITDA) a prevádzkový cashflow. V roku 2020 celkový obrat z hospodárskej činnosti Spoločnosti presiahol úroveň 100 miliónov EUR.

Spoločnosť zostavuje aj konsolidovanú účtovnú závierku, ktorá zahŕňa SWAN, a.s. a jej dcérske podniky a podiely v pridružených podnikoch. Konsolidovaná účtovná závierka je k dispozícii priamo v sídle spoločnosti SWAN, a.s.

- Výnosy z hospodárskej činnosti celkom vo výške 100,5 milióna EUR (93,9 milióna EUR podľa konsolidovanej účtovnej závierky), čo predstavuje nárast o takmer 11 % oproti predchádzajúcemu roku pri porovnaní individuálnych výsledkov
- Tržby z predaja služieb vo výške takmer 90,5 milióna EUR (90,2 milióna EUR podľa konsolidovanej účtovnej závierky), čo predstavuje nárast vo výške 5 % oproti predchádzajúcemu roku pri porovnaní konsolidovaných výsledkov
- Účtovná EBITDA vo výške 9 miliónov EUR (13,1 milióna EUR podľa konsolidovanej účtovnej závierky) oproti účtovnej EBITDA za predchádzajúci rok vo výške 7,6 milióna EUR a teda nárast vyšší ako 18 %
- Výsledok hospodárenia pred zdanením vo výške 5,5 milióna EUR (7,8 milióna EUR podľa konsolidovanej účtovnej závierky) oproti výsledku hospodárenia pred zdanením za predchádzajúci rok vo výške 4,5 milióna EUR pri porovnaní individuálnych výsledkov za SWAN, a.s.

Prostredníctvom investícií vo výške 23,3 milióna EUR (vrátane investícií v projekte EDUNET) v roku 2020 spoločnosť SWAN a.s. pokračovala v inovácii svojich služieb a rozširovaní svojej komunikačnej siete. Investičné výdavky v roku 2020 predstavovali nárast o viac ako 10 % oproti predchádzajúcemu roku 2019 pri porovnaní individuálnych výsledkov.

Hlavné ukazovatele hospodárskych výsledkov za rok 2020 podľa výkazov individuálnej účtovnej závierky a konsolidovanej účtovnej závierky poskytuje prehľad uvedený nižšie.

Vybrané ukazovatele z Účtovnej závierky k 31. 12. 2020 a 2019

*zdroj: Individuálna účtovná závierka SWAN, a.s.

v mEUR	2020	2019
Výnosy z hospodárskej činnosti celkom	100,5	90,6
Tržby z predaja služieb	90,4	87,3
Výsledok hospodárenia z hosp. činnosti (EBITDA)	9,0	7,6
Výsledok hospodárenia pred zdanením	5,5	4,5
Prevádzkový Cash Flow	27,2	18,6
Investičný Cash Flow	23,3	21,1

*zdroj: konsolidovaná účtovná závierka SWAN, a.s.

v mEUR	2020	2019
Prevádzkové výnosy celkom	93,9	86,7
Tržby z predaja služieb	90,2	85,9
Hospodársky výsledok z prevádzky (EBITDA)	13,1	11,8
Výsledok hospodárenia pred zdanením	7,8	6,8
Prevádzkový Cash Flow	39,9	17,5
Investičný Cash Flow	26,9	20,5

Udalosti osobitného významu, ktoré nastali po skončení účtovného obdobia, za ktoré sa vyhotovuje výročná správa:

S ohľadom na zámer neustáleho rastu a rozširovania pôsobnosti v lokálnom telekomunikačnom priestore a tiež zahusťovanie optických a rádiových sietí spoločnosť SWAN, a.s. vrámcí svojich M&A aktivít (Mergers & Acquisitions) v treťom štvrtroku roka 2020 úspešne realizovala ďalšiu transakciu a to konkrétne kúpu časti obchodného podielu v spoločnosti HMZ RÁDIOKOMUNIKÁCIE, spol. s r.o. (aktívna v Žilinskom kraji a v regióne Kysúc).

Spoločnosť SWAN, a.s. v poslednom štvrtroku 2020 realizovala zlúčenie so svojou 100 % dcérskou spoločnosťou ELECTRIS spol. s r.o.

Spoločnosť počas finančného roka 2020 nenadobudla vlastné akcie, dočasné listy, ani ďalšie obchodné podiely a akcie okrem obchodného podielu uvedeného vyššie. Spoločnosť v tomto roku taktiež nenadobudla dočasné listy ani obchodné podiely materských účtovných jednotiek.

Po 31. 12. 2020 nenastali ďalšie také udalosti, ktoré majú významný vplyv na verné zobrazenie skutočností uvádzaných v tejto výročnej správe.

Prebiehajúca pandémia COVID 19 sa rozvinula do globálnej ekonomickej krízy. S ohľadom na zvýšený dopyt po telekomunikačných službách nemala významný negatívny vplyv na odvetvie a tým ani na fungovanie Spoločnosti v roku 2020. Spoločnosť niektorým svojim zákazníkom predĺžila splatnosť vystavených faktúr a poskytla výraznejšie zľavy. Sme naďalej presvedčení, že z dlhodobej perspektívy je Spoločnosť schopná nepretržite pokračovať v činnosti aj počas roku 2021. Akýkoľvek negatívny vplyv resp. straty v dôsledku aktuálnej situácie zahrnie účtovná jednotka do účtovníctva a účtovnej závierky v roku 2021.

Vysporiadanie výsledku hospodárenia za účtovné obdobie 2020

O vysporiadaní výsledku hospodárenia za účtovné obdobie 2020 – zisk vo výške 3 557 563 EUR rozhodli spoločníci nasledovne: Zisk bude prevedený do nerozdeleného zisku minulých období vo výške 3 557 563 EUR.

Organizačné zložky v zahraničí

Spoločnosť nemá organizačné zložky v zahraničí.

Výdavky na činnosť v oblasti výskumu a vývoja

Spoločnosť nemala významnejšie aktivity v oblasti výskumu a vývoja.

Riziká a neistoty

Spoločnosť nie je vystavená významnejším rizikám a neistotám.

Vplyv na životné prostredie

Spoločnosť SWAN, a.s. si uvedomuje svoju zodpovednosť voči spoločnosti a životnému prostrediu. Dopad na životné prostredie zohľadňuje aj pri budovaní pevných a mobilných sietí, kde sa snaží minimalizovať prípadný negatívny dopad na životné prostredie, čo je jedným z dôležitých faktorov pri rozhodovaní o ďalšom budovaní sietí. Pri výbere dodávateľa základňových staníc vždy zohľadňuje aj potenciálnu záťaž na životné prostredie vrátane spotreby elektrickej energie.



Michal Kameník
Finančný riaditeľ

SPRÁVA NEZÁVISLÉHO AUDÍTORA

za obdobie od 01.01.2020 – 31.12.2020

z auditu účtovnej závierky

akciovej spoločnosti

**SWAN, a.s.,
Bratislava**

SPRÁVA NEZÁVISLÉHO AUDÍTORA

pre akcionárov, dozornú radu a predstavenstvo akciovej spoločnosti
SWAN, a.s, Bratislava

Správa z auditu účtovnej závierky

Názor

Uskutočnili sme audit účtovnej závierky spoločnosti SWAN, a.s., Landererova 12, 81109 Bratislava – mestská časť Staré Mesto („Spoločnosť“), ktorá obsahuje súvahu k 31. decembru 2020, výkaz ziskov a strát za rok končiaci sa k uvedenému dátumu, a poznámky, ktoré obsahujú súhrn významných účtovných zásad a účtovných metód.

Podľa nášho názoru, priložená účtovná závierka poskytuje pravdivý a verný obraz finančnej situácie Spoločnosti k 31. decembru 2020 a výsledku jej hospodárenia za rok končiaci sa k uvedenému dátumu podľa zákona č. 431/2002 Z.z. o účtovníctve v znení neskorších predpisov (ďalej len „zákon o účtovníctve“).

Základ pre názor

Audit sme vykonali podľa medzinárodných audítorských štandardov (International Standards on Auditing, ISA). Naša zodpovednosť podľa týchto štandardov je uvedená v odseku Zodpovednosť audítora za audit účtovnej závierky. Od Spoločnosti sme nezávislí podľa ustanovení zákona č. 423/2015 o štatutárnom audite a o zmene a doplnení zákona č. 431/2002 Z. z. o účtovníctve v znení neskorších predpisov (ďalej len „zákon o štatutárnom audite“) týkajúcich sa etiky, vrátane Etického kódexu audítora, relevantných pre náš audit účtovnej závierky a splnili sme aj ostatné požiadavky týchto ustanovení týkajúcich sa etiky. Sme presvedčení, že audítorské dôkazy, ktoré sme získali, poskytujú dostatočný a vhodný základ pre náš názor.

Zodpovednosť štatutárneho orgánu a osôb poverených spravovaním za účtovnú závierku

Štatutárny orgán je zodpovedný za zostavenie tejto účtovnej závierky tak, aby poskytovala pravdivý a verný obraz podľa zákona o účtovníctve a za tie interné kontroly, ktoré považuje za potrebné na zostavenie účtovnej závierky, ktorá neobsahuje významné nesprávnosti, či už v dôsledku podvodu alebo chyby.

Pri zostavovaní účtovnej závierky je štatutárny orgán zodpovedný za zhodnotenie schopnosti Spoločnosti nepretržite pokračovať vo svojej činnosti, za opísanie skutočností týkajúcich sa nepretržitého pokračovania v činnosti, ak je to potrebné, a za použitie predpokladu nepretržitého pokračovania v činnosti v účtovníctve, ibaže by mal v úmysle Spoločnosť zlikvidovať alebo ukončiť jej činnosť, alebo by nemal inú realistickú možnosť než tak urobiť.

Osoby poverené spravovaním sú zodpovedné za dohľad nad procesom finančného výkazníctva Spoločnosti.



Zodpovednosť audítorskej spoločnosti za audit účtovnej závierky

Našou zodpovednosťou je získať primerané uistenie, či účtovná závierka ako celok neobsahuje významné nesprávnosti, či už v dôsledku podvodu alebo chyby, a vydať správu audítora, vrátane názoru. Primerané uistenie je uistenie vysokého stupňa, ale nie je zárukou toho, že audit vykonaný podľa medzinárodných audítorských štandardov vždy odhalí významné nesprávnosti, ak také existujú. Nesprávnosti môžu vzniknúť v dôsledku podvodu alebo chyby a za významné sa považujú vtedy, ak by sa dalo odôvodnene očakávať, že jednotlivito alebo v súhrne by mohli ovplyvniť ekonomické rozhodnutia používateľov, uskutočnené na základe tejto účtovnej závierky.

V rámci auditu uskutočneného podľa medzinárodných audítorských štandardov, počas celého auditu uplatňujeme odborný úsudok a zachovávame profesionálny skepticizmus. Okrem toho:

- Identifikujeme a posudzujeme riziká významnej nesprávnosti účtovnej závierky, či už v dôsledku podvodu alebo chyby, navrhujeme a uskutočňujeme audítorské postupy reagujúce na tieto riziká a získavame audítorské dôkazy, ktoré sú dostatočné a vhodné na poskytnutie základu pre náš názor. Riziko neodhalenia významnej nesprávnosti v dôsledku podvodu je vyššie ako toto riziko v dôsledku chyby, pretože podvod môže zahŕňať tajnú dohodu, falšovanie, úmyselné vynechanie, nepravdivé vyhlásenie alebo obídenie internej kontroly.
- Oboznamujeme sa s internými kontrolami relevantnými pre audit, aby sme mohli navrhnúť audítorské postupy vhodné za daných okolností, ale nie za účelom vyjadrenia názoru na efektívnosť interných kontrol Spoločnosti.
- Hodnotíme vhodnosť použitých účtovných zásad a účtovných metód a primeranosť účtovných odhadov a uvedenie s nimi súvisiacich informácií, uskutočnené štatutárnym orgánom.
- Robíme záver o tom, či štatutárny orgán vhodne v účtovníctve používa predpoklad nepretržitého pokračovania v činnosti a na základe získaných audítorských dôkazov záver o tom, či existuje významná neistota v súvislosti s udalosťami alebo okolnosťami, ktoré by mohli významne spochybníť schopnosť Spoločnosti nepretržite pokračovať v činnosti. Ak dospejeme k záveru, že významná neistota existuje, sme povinní upozorniť v našej správe audítora na súvisiace informácie uvedené v účtovnej závierke alebo, ak sú tieto informácie nedostatočné, modifikovať náš názor. Naše závery vychádzajú z audítorských dôkazov získaných do dátumu vydania našej správy audítora. Budúce udalosti alebo okolnosti však môžu spôsobiť, že Spoločnosť prestane pokračovať v nepretržitej činnosti.
- Hodnotíme celkovú prezentáciu, štruktúru a obsah účtovnej závierky vrátane informácií v nej uvedených, ako aj to, či účtovná závierka zachytáva uskutočnené transakcie a udalosti spôsobom, ktorý vedie k ich vernému zobrazeniu.

S osobami poverenými spravovaním komunikujeme okrem iného o plánovanom rozsahu a harmonograme auditu a o významných zisteniach auditu, vrátane všetkých významných nedostatkov internej kontroly, ktoré počas nášho auditu zistíme.



Správa k ďalším požiadavkám zákonov a iných právnych predpisov

Správa k informáciám, ktoré sa uvádzajú vo výročnej správe

Štatutárny orgán je zodpovedný za informácie uvedené vo výročnej správe, zostavenej podľa požiadaviek zákona o účtovníctve. Náš vyššie uvedený názor na účtovnú závierku sa nevzťahuje na iné informácie vo výročnej správe.

V súvislosti s auditom účtovnej závierky je našou zodpovednosťou oboznámenie sa s informáciami uvedenými vo výročnej správe a zváženie, či tieto informácie nie sú vo významnom nesúlade s auditovanou účtovnou závierkou alebo našimi poznatkami, ktoré sme získali počas auditu účtovnej závierky, alebo sa inak zdajú byť významne nesprávne.

Výročnú správu sme ku dňu vydania správy audítora z auditu účtovnej závierky nemali k dispozícii.

Keď získame výročnú správu, zvážime, či výročná správa Spoločnosti obsahuje informácie, ktorých uvedenie vyžaduje zákon o účtovníctve, a na základe prác vykonaných počas auditu účtovnej závierky, vyjadríme názor, či:


- informácie uvedené vo výročnej správe zostavenej za rok 2020 sú v súlade s účtovnou závierkou za daný rok,
- výročná správa obsahuje informácie podľa zákona o účtovníctve.

Okrem toho uvedieme, či sme zistili významné nesprávnosti vo výročnej správe na základe našich poznatkov o účtovnej jednotke a situácii v nej, ktoré sme získali počas auditu účtovnej závierky.

Bratislava, 31. Marca 2021

VGD SLOVAKIA s. r. o.
Moskovská 13
811 08 Bratislava
Obchodný register, zložka 74698/B
Licencia SKAU č. 269




Zodpovedný audítor
Ing. Erik Marek
Licencia SKAU č. 866

ÚČTOVNÁ ZÁVIERKA

podnikateľov v podvojnóm účtovníctve



zostavená k 3 1 . 1 2 . 2 0 2 0

Číselné údaje sa zarovnávajú vpravo, ostatné údaje sa píšú zľava. Nevyplnené riadky sa ponechávajú prázdne.
 Údaje sa vyplňajú paličkovým písmom (podľa tohto vzoru), písacím strojom alebo tlačiarňou, a to čiernou alebo tmavomodrou farbou.

Á Ā B Ć D Ę F G H Í J K L M N O P Q R Š T Ú V X Ý Ž 0 1 2 3 4 5 6 7 8 9

Daňové identifikačné číslo 2 1 2 0 1 1 2 5 2 2 IČO 4 7 2 5 8 3 1 4 SK NACE 6 1 . 9 0 . 0	Účtovná závierka <input checked="" type="checkbox"/> riadna <input type="checkbox"/> mimoriadna <input type="checkbox"/> priebežná	Účtovná jednotka malá <input checked="" type="checkbox"/> veľká (vyznačí sa x)	Mesiac Rok Za obdobie od 1 2 0 2 0 do 1 2 2 0 2 0 Bezprostredne predchádzajúce obdobie od 1 2 0 1 9 do 1 2 2 0 1 9
---	---	---	--

Priložené súčasti účtovnej závierky
 Súvaha (Úč POD 1-01) (v celých eurách)
 Výkaz ziskov a strát (Úč POD 2-01) (v celých eurách)
 Poznámky (Úč POD 3-01) (v celých eurách alebo eurocentoch)

Obchodné meno (názov) účtovnej jednotky

SWAN , a . s .

Sídlo účtovnej jednotky

Ulica
LANDEREROVA
Číslo
1 2
PSČ Obec
8 1 1 0 9 BRATISLAVA

Označenie obchodného registra a číslo zápisu obchodnej spoločnosti

Telefónne číslo

8 7 0 6 8 4 4

Faxové číslo

E-mailová adresa

Zostavená dňa:

3 1 . 0 3 . 2 0 2 1

Schválená dňa:

. . 2 0

Podpisový záznam štatutárneho orgánu účtovnej jednotky alebo člena štatutárneho orgánu účtovnej jednotky alebo podpisový záznam fyzickej osoby, ktorá je účtovnou jednotkou:

Záznamy daňového úradu

Miesto pre evidenčné číslo

Odtlačok prezentačnej pečiatky daňového úradu

DIČ: 2120112522

Súvaha Úč POD 1-01

Ozna- čenie a	STRANA AKTÍV b	Číslo riadku c	Bežné účtovné obdobie			Bezprostredne predchádzajúce účtovné obdobie 3
			1		2 Netto	
			Brutto-časť 1	Korekcia-časť 2		
	Spolu majetok r. 002 + r. 033 + r. 074	001	287 280 491	118 809 150	168 471 341	166 230 927
A.	Neobežný majetok r. 003 + r. 011 + r. 021	002	264 242 199	117 338 401	146 903 798	150 225 001
A.I.	Dlhodobý nehmotný majetok súčet (r. 004 až 010)	003	144 075 835	69 240 280	74 835 555	79 361 537
A.I.1.	Aktivované náklady na vývoj (012) - /072, 091A/	004				
2.	Softvér (013)-/073, 091A/	005	6 417 543	2 278 801	4 138 742	3 135 309
3.	Oceniteľné práva (014)-/074, 091A/	006	7 985 937	5 750 537	2 235 400	2 402 980
4.	Goodwill (015) - /075, 091A/	007	122 898 219	60 515 000	62 383 219	67 407 356
5.	Ostatný dlhodobý nehmotný majetok (019, 01X) - /079, 07X, 091A/	008	6 675 828	695 942	5 979 886	6 320 383
6.	Obstarávaný dlhodobý nehmotný majetok (041) - 093	009	98 308		98 308	95 509
7.	Poskytnuté preddavky na dlhodobý nehmotný majetok (051) - 095A	010				
A.II.	Dlhodobý hmotný majetok súčet (r. 012 až 020)	011	112 357 347	46 945 842	65 411 505	63 566 609
A.II.1.	Pozemky (031) - 092A	012	1 000		1 000	1 000
2.	Stavby (021) - /081, 092A/	013	17 107 861	2 386 240	14 721 621	13 376 611
3.	Samostatné hnutelné veci a súbory hnutelných vecí (022) - /082, 092A/	014	90 957 021	43 425 119	47 531 902	45 769 819
4.	Pestovateľské celky trvalých porastov (025) - /085, 092A/	015				
5.	Základné stádo a ťažné zvieratá (026) - /086, 092A/	016				
6.	Ostatný dlhodobý hmotný majetok (029, 02X, 032) - /089, 08X, 092A/	017	930 654	383 059	547 595	627 753
7.	Obstarávaný dlhodobý hmotný majetok (042) - 094	018	2 721 195	111 808	2 609 387	3 791 426
8.	Poskytnuté preddavky na dlhodobý hmotný majetok (052) - 095A	019				
9.	Opravná položka k nadobudnutému majetku (+/- 097) +/- 098	020	639 616	639 616		
A.III.	Dlhodobý finančný majetok súčet (r. 022 až 032)	021	7 809 017	1 152 279	6 656 738	7 296 855
A.III.1.	Podielové cenné papiere a podiely v prepojených účtovných jednotkách (061A, 062A, 063A) - /096A/	022	400 000	335 016	64 984	478 962
2.	Podielové cenné papiere a podiely s podielovou účasťou okrem v prepojených účtovných jednotkách (062A) - /096A/	023	7 069 347	817 263	6 252 084	6 226 195
3.	Ostatné realizovateľné cenné papiere a podiely (063A) - /096A/	024				
4.	Pôžičky prepojeným účtovným jednotkám (066A) - /096A/	025				
5.	Pôžičky v rámci podielovej účasti okrem prepojeným účtovným jednotkám (066A) - /096A/	026	301 286		301 286	397 086
6.	Ostatné pôžičky (067A) - /096A/	027				
7.	Dlhové cenné papiere a ostatný dlhodobý finančný majetok (065A, 069A, 06XA) - /096A/	028				

DIČ: 2120112522

Súvaha Úč POD 1-01

Ozna- čenie a	STRANA AKTÍV b	Číslo riadku c	Bežné účtovné obdobie			Bezprostredne predchádzajúce účtovné obdobie 3
			1		2 Netto	
			Brutto-časť 1	Korekcia-časť 2		
8.	Pôžičky a ostatný dlhodobý finančný majetok so zostatkovou dobou splatnosti najviac jeden rok (066A, 067A, 069A, 06XA) - /096A/	029	38 384		38 384	30 612
9.	Účty v bankách s dobou viazanosti dlhšou ako jeden rok (22XA)	030				
10.	Obstarávaný dlhodobý finančný majetok (043) - 096A	031				164 000
11.	Poskytnuté preddavky na dlhodobý finančný majetok (053) - 095A	032				
B.	Obežný majetok r. 34 + r. 41 + r. 53 + r. 66 + r. 71	033	10 588 063	1 470 749	9 117 314	13 554 764
B.I.	Zásoby súčet (r. 035 až 040)	034	357 048	86 548	270 500	306 400
B.I.1.	Materiál (112, 119, 11X) - /191, 19X/	035	107 152		107 152	68 943
2.	Nedokončená výroba a polotovary vlastnej výroby (121, 122, 12X) - /192, 193, 19X/	036				
3.	Výrobky (123)-194	037				
4.	Zvieratá (124) - 195	038				
5.	Tovar (132, 133, 13X, 139) - /196, 19X/	039	249 896	86 548	163 348	237 457
6.	Poskytnuté preddavky na zásoby (314A) - 391A	040				
B.II.	Dlhodobé pohľadávky súčet (r. 42 + r. 46 až r. 52)	041				
B.II.1.	Pohľadávky z obchodného styku súčet (r. 43 až r. 45)	042				
1.a.	Pohľadávky z obchodného styku voči prepojeným účtovným jednotkám (311A, 312A, 313A, 314A, 315A, 31XA) - /391A/	043				
1.b.	Pohľadávky z obchodného styku v rámci podielovej účasti okrem pohľadávok voči prepojeným účtovným jednotkám (311A, 312A, 313A, 314A, 315A, 31XA) - /391A/	044				
1.c.	Ostatné pohľadávky z obchodného styku (311A, 312A, 313A, 314A, 315A, 31XA) - /391A/	045				
2.	Čistá hodnota zákazky (316A)	046				
3.	Ostatné pohľadávky voči prepojeným účtovným jednotkám (351A) - /391A/	047				
4.	Ostatné pohľadávky v rámci podielovej účasti okrem pohľadávok voči prepojeným účtovným jednotkám (351A) - /391A/	048				
5.	Pohľadávky voči spoločníkom, členom a združeniu (354A, 355A, 358A, 35XA) - 391A	049				
6.	Pohľadávky z derivátových operácií (373A, 376A)	050				
7.	Iné pohľadávky (335A, 336A, 33XA, 371A, 374A, 375A, 378A) - /391A/	051				
8.	Odložená daňová pohľadávka (481A)	052				
B.III.	Krátkodobé pohľadávky súčet (r. 54 + r. 58 až r. 65)	053	9 825 894	1 384 201	8 441 693	12 861 846
B.III.1.	Pohľadávky z obchodného styku súčet (r. 55 až r. 57)	054	7 303 720	1 384 201	5 919 519	9 215 560

DIČ: 2120112522

Súvaha Úč POD 1-01

Ozna- čenie a	STRANA AKTÍV b	Číslo riadku c	Bežné účtovné obdobie		Bezprostredne predchádzajúce účtovné obdobie	
			1		2 Netto	3 Netto
			Brutto-časť 1	Korekcia-časť 2		
1.a.	Pohľadávky z obchodného styku voči prepojeným účtovným jednotkám (311A, 312A, 313A, 314A, 315A, 31XA) - /391A/	055	788 789		788 789	637 893
1.b.	Pohľadávky z obchodného styku v rámci podielovej účasti okrem pohľadávok voči prepojeným účtovným jednotkám (311A, 312A, 313A, 314A, 315A, 31XA) - /391A/	056	89 571		89 571	265 886
1.c.	Ostatné pohľadávky z obchodného styku (311A, 312A, 313A, 314A, 315A, 31XA) - /391A/	057	6 425 360	1 384 201	5 041 159	8 311 781
2.	Čistá hodnota zákazky (316A)	058				
3.	Ostatné pohľadávky voči prepojeným účtovným jednotkám (351A) - /391A/	059	2 278 173		2 278 173	2 019 689
4.	Ostatné pohľadávky v rámci podielovej účasti okrem pohľadávok voči prepojeným účtovným jednotkám (351A) - /391A/	060	144 648		144 648	571 649
5.	Pohľadávky voči spoločníkom, členom a združeniu (354A, 355A, 358A, 35XA, 398A) - 391A	061				
6.	Sociálne poistenie (336) - 391A	062				
7.	Daňové pohľadávky a dotácie (341, 342, 343, 345, 346, 347) - 391A	063	706		706	797 244
8.	Pohľadávky z derivátových operácií (373A, 376A)	064				
9.	Iné pohľadávky (335A, 33XA, 371A, 373A, 374A, 375A, 376A, 378A) - 391A	065	98 647		98 647	257 704
B.IV.	Krátkodobý finančný majetok súčet (r. 67 až r. 70)	066				
B.IV.1.	Krátkodobý finančný majetok v prepojených účtovných jednotkách (251A, 253A, 256A, 257A, 25XA) - /291A, 29XA/	067				
2.	Krátkodobý finančný majetok bez krátkodobého finančného majetku v prepojených účtovných jednotkách (251A, 253A, 256A, 257A, 25XA) - /291A, 29XA/	068				
3.	Vlastné akcie a vlastné obchodné podiely (252)	069				
4.	Obstarávaný krátkodobý finančný majetok (259, 314A) - /291A/	070				
B.V.	Finančné účty r. 072 + r. 073	071	405 121		405 121	386 518
B.V.1.	Peniaze (211, 213, 21X)	072	30 419		30 419	59 000
2.	Účty v bankách (221A, 22X +/- 261)	073	374 702		374 702	327 518
C.	Časové rozlíšenie súčet (r. 075 až r. 078)	074	12 450 229		12 450 229	2 451 162
C.1.	Náklady budúcich období dlhodobé (381A, 382A)	075	8 780 047		8 780 047	111 787
2.	Náklady budúcich období krátkodobé (381A, 382A)	076	1 456 705		1 456 705	895 192
3.	Príjmy budúcich období dlhodobé (385A)	077				
4.	Príjmy budúcich období krátkodobé (385A)	078	2 213 477		2 213 477	1 444 183

DIČ: 2120112522

Súvaha Úč POD 1-01

Ozna- čenie a	STRANA PASÍV b	Číslo riadku c	Bežné účtovné obdobie 4	Bezprostredne predchádzajúce účtovné obdobie 5
	SPOLU VLASTNÉ IMANIE A ZAVAZKY r. 80 + r. 101 + r. 141	079	168 471 341	166 230 927
A.	Vlastné imanie r. 81 + r. 85 + r. 86 + r. 87 + r. 90 + r. 93 + r. 97 + r. 100	080	36 782 644	33 006 177
A.I.	Základné imanie súčet (r. 82 až r. 84)	081	60 026 000	60 026 000
A.I.1.	Základné imanie (411 alebo +/- 491)	082	60 026 000	60 026 000
	2. Zmena základného imania +/- 419	083		
	3. Pohľadávky za upísané vlastné imanie (/-/353)	084		
A.II.	Emisné ážio (412)	085		
A.III.	Ostatné kapitálové fondy (413)	086		
A.IV.	Zákonné rezervné fondy r. 88 + r. 89	087	101 148	2 500
A.IV.1.	Zákonný rezervný fond a nedeliteľný fond (417A, 418, 421A, 422)	088	101 148	2 500
	2. Rezervný fond na vlastné akcie a vlastné podiely (417A, 421A)	089		
A.V.	Ostatné fondy zo zisku r. 91 + r. 92	090		
A.V.1.	Štatutárne fondy (423, 42X)	091		
	2. Ostatné fondy (427, 42X)	092		
A.VI.	Oceňovacie rozdiely z precenenia súčet (r. 94 až r. 96)	093	- 743 470	- 951 691
A.VI.1.	Oceňovacie rozdiely z precenenia majetku a záväzkov (+/- 414)	094	- 743 470	- 951 691
	2. Oceňovacie rozdiely z kapitálových účastín (+/- 415)	095		
	3. Oceňovacie rozdiely z precenenia pri zlúčení, splynutí a rozdelení (+/- 416)	096		
A.VII.	Výsledok hospodárenia minulých rokov r. 98 + r. 99	097	- 26 158 597	- 27 046 429
A.VII.1.	Nerozdelený zisk minulých rokov (428)	098	887 832	
	2. Neuhradená strata minulých rokov (/-/429)	099	- 27 046 429	- 27 046 429
A.VIII.	Výsledok hospodárenia za účtovné obdobie po zdanení +/- r. 01 - (r. 81 + r. 85 + r. 86 + r. 87 + r. 90 + r. 93 + r. 97 + r. 101 + r. 141)	100	3 557 563	975 797
B.	Závazky r. 102 + r. 118 + r. 121 + r. 122 + r. 136 + r. 139 + r. 140	101	126 237 522	132 656 363
B.I.	Dlhodobé záväzky súčet (r. 103 + r. 107 až r. 117)	102	7 170 095	5 253 419
B.I.1.	Dlhodobé záväzky z obchodného styku súčet (r. 104 až r. 106)	103		
1.a.	Závazky z obchodného styku voči prepojeným účtovným jednotkám (321A, 475A, 476A)	104		
1.b.	Závazky z obchodného styku v rámci podielovej účasti okrem záväzkov voči prepojeným účtovným jednotkám (321A, 475A, 476A)	105		
1.c.	Ostatné záväzky z obchodného styku (321A, 475A, 476A)	106		

DIČ: 2120112522

Súvaha Úč POD 1-01

Označenie a	STRANA PASÍV b	Číslo riadku c	Bežné účtovné obdobie 4	Bezprostredne predchádzajúce účtovné obdobie 5
2.	Čistá hodnota zákazky (316A)	107		
4.	Ostatné záväzky voči prepojeným účtovným jednotkám (471A, 47XA)	108		
5.	Ostatné záväzky v rámci podielovej účasti okrem záväzkov voči prepojeným účtovným jednotkám (471A, 47XA)	109		
6.	Ostatné dlhodobé záväzky (479A, 47XA)	110		
7.	Dlhodobé prijaté preddavky (475A)	111		
8.	Dlhodobé zmenky na úhradu (478A)	112		
9.	Vydané dlhopisy (473A/-/255A)	113		
10.	Záväzky zo sociálneho fondu (472)	114	56 730	25 816
11.	Iné dlhodobé záväzky (336A, 372A, 474A, 47XA)	115	321 814	181 663
12.	Dlhodobé záväzky z derivátových operácií (373A, 377A)	116	601 857	770 416
13.	Odložený daňový záväzok (481A)	117	6 189 694	4 275 524
B.II.	Dlhodobé rezervy r. 119 + r. 120	118	71 370	27 695
B.II.1.	Zákonné rezervy (451A)	119		
2.	Ostatné rezervy (459A, 45XA)	120	71 370	27 695
B.III.	Dlhodobé bankové úvery (461A, 46XA)	121	75 906 787	81 505 663
B.IV.	Krátkodobé záväzky súčet (r. 123 + r. 127 až r. 135)	122	14 434 729	15 565 757
B.IV.1.	Záväzky z obchodného styku súčet (r. 124 až r. 126)	123	12 411 017	13 555 483
1.a.	Záväzky z obchodného styku voči prepojeným účtovným jednotkám (321A, 322A, 324A, 325A, 326A, 32XA, 475A, 476A, 478A, 47XA)	124	6 278 898	3 101 000
1.b.	Záväzky z obchodného styku v rámci podielovej účasti okrem záväzkov voči prepojeným účtovným jednotkám (321A, 322A, 324A, 325A, 326A, 32XA, 475A, 476A, 478A, 47XA)	125	373 757	614 363
1.c.	Ostatné záväzky z obchodného styku (321A, 322A, 324A, 325A, 326A, 32XA, 475A, 476A, 478A, 47XA)	126	5 758 362	9 840 120
2.	Čistá hodnota zákazky (316A)	127		
3.	Ostatné záväzky voči prepojeným účtovným jednotkám (361A, 36XA, 471A, 47XA)	128		6 887
4.	Ostatné záväzky v rámci podielovej účasti okrem záväzkov voči prepojeným účtovným jednotkám (361A, 36XA, 471A, 47XA)	129		62 909
5.	Záväzky voči spoločníkom a združeniu (364, 365, 366, 367, 368, 398A, 478A, 479A)	130	11 348	
6.	Záväzky voči zamestnancom (331, 333, 33X, 479A)	131	599 167	582 029
7.	Záväzky zo sociálneho poistenia (336)	132	404 346	394 283
8.	Daňové záväzky a dotácie (341, 342, 343, 345, 346, 347, 34X)	133	702 438	116 542
9.	Záväzky z derivátových operácií (373A, 377A)	134	141 613	181 275
10.	Iné záväzky (372A, 379A, 474A, 475A, 479A, 47XA)	135	164 800	666 349
B.V.	Krátkodobé rezervy r. 137 + r. 138	136	2 034 617	1 835 328
B.V.1.	Zákonné rezervy (323A, 451A)	137	543 340	427 977
2.	Ostatné rezervy (323A, 32X, 459A, 45XA)	138	1 491 277	1 407 351

DIČ: 2120112522

Súvaha Úč POD 1-01

Ozna- čenie a	STRANA PASÍV b	Číslo riadku c	Bežné účtovné obdobie 4	Bezprostredne predchádzajúce účtovné obdobie 5
B.VI.	Bežné bankové úvery (221A, 231, 232, 23X, 461A, 46XA)	139	26 619 924	28 468 501
B.VII.	Krátkodobé finančné výpomoci (241, 249, 24X, 473A, /-/255A)	140		
C.	Časové rozlíšenie súčet (r. 142 až r. 145)	141	5 451 175	568 387
C.1.	Výdavky budúcich období dlhodobé (383A)	142		
	2. Výdavky budúcich období krátkodobé (383A)	143		
	3. Výnosy budúcich období dlhodobé (384A)	144	17 000	18 900
	4. Výnosy budúcich období krátkodobé (384A)	145	5 434 175	549 487

DIČ: 2120112522

Výkaz ziskov a strát Úč POD 2-01

Označenie	Text	Číslo riadku	Skutočnosť	
			bežné účtovné obdobie	bezprostredne predchádzajúce účtovné obdobie
a	b	c	1	2
*	Čistý obrat (časť účt. tr. 6 podľa zákona)	01	90 765 064	87 858 262
**	Výnosy z hospodárskej činnosti spolu súčet (r. 03 až r. 09)	02	100 458 515	90 606 148
I.	Tržby z predaja tovaru (604, 607)	03	320 613	516 615
II.	Tržby z predaja vlastných výrobkov (601)	04		
III.	Tržby z predaja služieb (602, 606)	05	90 444 451	87 341 647
IV.	Zmeny stavu vnútroorganizačných zásob (+/-) (účtová skupina 61)	06		
V.	Aktivácia (účtová skupina 62)	07	2 345 899	2 154 712
VI.	Tržby z predaja dlhodobého nehmotného majetku, dlhodobého hmotného majetku a materiálu (641, 642)	08	3 343 943	127 360
VII.	Ostatné výnosy z hospodárskej činnosti (644, 645, 646, 648, 655, 657)	09	4 003 609	465 814
**	Náklady na hospodársku činnosť spolu r. 11 + r. 12 + r. 13 + r. 14 + r. 15 + r. 20 + r. 21 + r. 24 + r. 25 + r. 26	10	91 472 726	83 054 523
A.	Náklady vynaložené na obstaranie predaného tovaru (504, 507)	11	241 239	386 388
B.	Spotreba materiálu, energie a ostatných neskladovateľných dodávok (501, 502, 503)	12	2 643 116	2 537 906
C.	Opravné položky k zásobám (+/-) (505)	13	27 165	59 383
D.	Služby (účtová skupina 51)	14	44 343 837	43 101 355
E.	Osobné náklady (r. 16 až r. 19)	15	14 985 439	14 665 398
E.1.	Mzdové náklady (521, 522)	16	10 886 726	10 710 784
2.	Odmeny členom orgánov spoločnosti a družstva (523)	17		
3.	Náklady na sociálne poistenie (524, 525, 526)	18	3 724 155	3 617 908
4.	Sociálne náklady (527, 528)	19	374 558	336 706
F.	Dane a poplatky (účtová skupina 53)	20	2 294 615	1 392 428
G.	Odpisy a opravné položky k dlhodobému nehmotnému majetku a dlhodobému hmotnému majetku (r. 22 + r. 23)	21	22 399 911	20 206 476
G.1.	Odpisy dlhodobého nehmotného majetku a dlhodobého hmotného majetku (551)	22	22 288 103	20 206 476
2.	Opravné položky k dlhodobému nehmotnému majetku a dlhodobému hmotnému majetku (+/-) (553)	23	111 808	
H.	Zostatková cena predaného dlhodobého majetku a predaného materiálu (541, 542)	24	300 595	175 247
I.	Opravné položky k pohľadávkam (+/-) (547)	25	750 446	337 227
J.	Ostatné náklady na hospodársku činnosť (543, 544, 545, 546, 548, 549, 555, 557)	26	3 486 363	192 715
***	Výsledok hospodárenia z hospodárskej činnosti (+/-) (r. 02 - r. 10)	27	8 985 789	7 551 625
*	Pridaná hodnota (r. 03 + r. 04 + r. 05 + r. 06 + r. 07) - (r. 11 + r. 12 + r. 13 + r. 14)	28	45 855 606	43 927 942

DIČ: 2120112522

Výkaz ziskov a strát Úč POD 2-01

Označenie	Text	Číslo riadku	Skutočnosť	
			bežné účtovné obdobie	bezprostredne predchádzajúce účtovné obdobie
a	b	c	1	2
**	Výnosy z finančnej činnosti spolu r. 30 + r. 31 + r. 35 + r. 39 + r. 42 + r. 43 + r. 44	29	805 964	463 657
VIII.	Tržby z predaja cenných papierov a podielov (661)	30	237 000	
IX.	Výnosy z dlhodobého finančného majetku súčet (r. 32 až r. 34)	31	490 514	369 946
IX.1.	Výnosy z cenných papierov a podielov od prepojených účtovných jednotiek (665A)	32		
2.	Výnosy z cenných papierov a podielov v podielovej účasti okrem výnosov prepojených účtovných jednotiek (665A)	33	490 514	369 946
3.	Ostatné výnosy z cenných papierov a podielov (665A)	34		
X.	Výnosy z krátkodobého finančného majetku súčet (r. 36 až r. 38)	35		
X.1.	Výnosy z krátkodobého finančného majetku od prepojených účtovných jednotiek (666A)	36		
2.	Výnosy z krátkodobého finančného majetku v podielovej účasti okrem výnosov prepojených účtovných jednotiek (666A)	37		
3.	Ostatné výnosy z krátkodobého finančného majetku (666A)	38		
XI.	Výnosové úroky (r. 40 + r. 41)	39	49 991	75 895
XI.1.	Výnosové úroky od prepojených účtovných jednotiek (662A)	40	48 977	34 889
2.	Ostatné výnosové úroky (662A)	41	1 014	41 006
XII.	Kurzové zisky (663)	42	28 459	17 786
XIII.	Výnosy z precenenia cenných papierov a výnosy z derivátových operácií (664, 667)	43		
XIV.	Ostatné výnosy z finančnej činnosti (668)	44		30
**	Náklady na finančnú činnosť spolu r. 46 + r. 47 + r. 48 + r. 49 + r. 52 + r. 53 + r. 54	45	4 320 020	3 483 240
K.	Predané cenné papiere a podiely (561)	46	233 036	
L.	Náklady na krátkodobý finančný majetok (566)	47		
M.	Opravné položky k finančnému majetku (+/-) (565)	48	754 011	28 122
N.	Nákladové úroky (r. 50 + r. 51)	49	2 623 246	2 735 620
2.	Nákladové úroky pre prepojené účtovné jednotky (562A)	50		
3.	Ostatné nákladové úroky (562A)	51	2 623 246	2 735 620
O.	Kurzové straty (563)	52	54 499	28 258
P.	Náklady na precenenie cenných papierov a náklady na derivátové operácie (564, 567)	53	387 129	462 914
Q.	Ostatné náklady na finančnú činnosť (568, 569)	54	268 099	228 326
***	Výsledok hospodárenia z finančnej činnosti (+/-) (r. 29 - r. 45)	55	- 3 514 056	- 3 019 583

DIČ: 2120112522

Výkaz ziskov a strát Úč POD 2-01

Ozna- čenie	Text	Číslo riadku	Skutočnosť	
			bežné účtovné obdobie	bezprostredne predchádzajúce účtovné obdobie
a	b	c	1	2
****	Výsledok hospodárenia za účtovné obdobie pred zdanením (+/-) (r. 27 + r. 55)	56	5 471 733	4 532 042
R.	Daň z príjmov (r. 58 + r. 59)	57	1 914 170	3 556 245
R.1.	Daň z príjmov splatná (591, 595)	58		
2.	Daň z príjmov odložená (+/-) (592)	59	1 914 170	3 556 245
S.	Prevod podielov na výsledku hospodárenia spoločníkom (+/- 596)	60		
****	Výsledok hospodárenia za účtovné obdobie po zdanení (+/-) (r. 56 - r. 57 - r. 60)	61	3 557 563	975 797

Poznámky Úč POD 3 - 01

IČO		4	7	2	5	8	3	1	4
DIČ	2	1	2	0	1	1	2	5	2

A. ZÁKLADNÉ INFORMÁCIE O ÚČTOVNEJ JEDNOTKE**1. Obchodné meno a sídlo spoločnosti:**

SWAN, a.s.
Landererova 12
811 09 Bratislava

Obchodná spoločnosť bola založená zakladateľskou listinou vo forme notárskej zápisnice N 631/2015, Nz 25950/2015 napísanej dňa 27.07.2015 a do obchodného registra bola zapísaná 07.08.2015 (Obchodný register Okresného súdu Bratislava I v Bratislave, oddiel Sa, vložka 6198/B). Identifikačné číslo organizácie (IČO) je 47 258 314.

Spoločnosť sa na základe rozhodnutia príslušných orgánov spoločností zlúčila so spoločnosťou BENESTRA, s. r. o., so sídlom Einsteinova 24, 851 01 Bratislava, IČO: 46 303 502, zapísaná v Obchodnom registri Okresného súdu Bratislava I, oddiel Sro, vložka č. 75045/B (ďalej len ako „BENESTRA, s. r. o.“) a stala sa právnym nástupcom oboch spoločností sa v dôsledku univerzálnej sukcesie ku dňu 1. január 2019. Spoločnosť BENESTRA, s. r. o. zanikla bez likvidácie. Spoločnosť SWAN, a.s. prevzala všetky práva a záväzky zaniknutej spoločnosti BENESTRA, s.r.o., ktorá bola vymazaná z Obchodného registra.

Spoločnosť zmenila ku 9.3.2019 svoje sídlo z doterajšieho Borská 6, 841 04 Bratislava na novú adresu sídla Landererova 12, 811 09 Bratislava.

2. Hlavnými činnosťami Spoločnosti sú:

- prenájom nehnuteľností so základnými službami spojenými s prenájomom
- kúpa tovaru na účely jeho predaja konečnému spotrebiteľovi (maloobchod) alebo iným prevádzkovateľom živnosti (veľkoobchod)
- sprostredkovateľská činnosť v oblasti obchodu
- sprostredkovateľská činnosť v oblasti služieb
- sprostredkovateľská činnosť v oblasti výroby
- počítačové služby
- služby súvisiace s počítačovým spracovaním údajov
- prenájom nehnuteľností spojený s poskytovaním iných než základných služieb spojených s prenájomom
- prenájom huteľných vecí
- administratívne služby
- činnosť podnikateľských, organizačných a ekonomických poradcov
- vedenie účtovníctva
- organizovanie športových, kultúrnych a iných spoločenských podujatí
- vydavateľská činnosť
- reklamné a marketingové služby
- prieskum trhu a verejnej mienky
- faktoring a forfaiting
- vykonávanie mimoškolskej vzdelávacej činnosti
- oprava a údržba potrieb pre domácnosť, športových potrieb a výrobkov jemnej mechaniky
- finančný lízing
- inžinierska činnosť, stavebné cenárstvo, projektovanie a konštruovanie elektrických zariadení
- poskytovanie elektronických komunikačných služieb (sprostredkovanie prístupu k sieti internet, prenos dát, prenájom okruhových, prenos hlasu cez IP, verejná telefónna služba, retransmisia, iné elektronické komunikačné služby) prostredníctvom pevných a bezdrôtových elektronických komunikačných sietí a káblového distribučného systému
- Zriaďovanie a prevádzkovanie pevnej verejnej bezdrôtovej telekomunikačnej siete prostredníctvom technológie FWA/Fidex Wireless Access/ v stanovenom úseku pásma 26 GHz a poskytovanie verejných telekomunikačných služieb prostredníctvom tejto siete
- Poskytovanie verejnej elektronickej komunikačnej siete a verejnej elektronickej komunikačnej služby v rozsahu pridelených frekvencií od 3490 - 3510 MHz
- Poskytovanie verejnej elektronickej komunikačnej siete a verejnej elektronickej komunikačnej služby v rozsahu pridelených frekvencií od 3640 - 3680 MHz
- Prevádzkovanie retransmisie podľa oprávnenia na retransmisiiu č. TKR 353/2015 vydaného Radou pre vysielanie a retransmisiiu v zmysle zákona č. 308/2000 Z.z. o vysielaní a retransmisii a o zmene zákona č. 195/2000 Z.z. o telekomunikáciách v znení neskorších právnych predpisov
- výskum a vývoj v oblasti prírodných a technických vied
- výskum a vývoj v oblasti spoločenských a humanitných vied

Poznámky Úč POD 3 - 01

IČO	4	7	2	5	8	3	1	4
DIČ	2	1	2	0	1	1	2	5
								2

3. Údaje o neobmedzenom ručení

Spoločnosť nie je neobmedzene ručiacim spoločníkom v iných spoločnostiach podľa § 56 ods. 5 Obchodného zákonníka, ani podľa podobných ustanovení iných predpisov.

4. Dátum schválenia účtovnej závierky za predchádzajúce účtovné obdobie

Valné zhromaždenie schválilo účtovnú závierku za rok 2019 a správu audítora k ročnej účtovnej závierke za rok 2019 dňa 24.11.2020. Valné zhromaždenie rozhodlo o preúčtovaní zisku vo výške 975.797,00 EUR na účet nerozdelených ziskov vo výške 878.217,36 EUR a tvorbu rezervného fondu vo výške 97.579,71 EUR.

Valné zhromaždenie rozhodlo dňa 15.12.2020 o zaúčtovaní zisku zaniknutej dcérskej spoločnosti ELECTRIS spol. s r.o. za rok 2020 vo výške 10.683,36 EUR na účet nerozdelených ziskov vo výške 9.615,02 EUR a tvorbu rezervného fondu vo výške 1.068,34 EUR.

5. Právny dôvod na zostavenie účtovnej závierky

Účtovná závierka Spoločnosti k 31. decembru 2020 je zostavená ako riadna účtovná závierka podľa § 17 ods. 6 zákona NR SR č. 431/2002 Z. z. o účtovníctve, za účtovné obdobie od 01. januára do 31. decembra 2020.

Spoločnosť nie je súčasťou konsolidovaného celku. Spoločnosť je materskou spoločnosťou a je oslobodená od povinnosti zostaviť konsolidovanú účtovnú závierku. Spoločnosť zostavuje dobrovoľnú konsolidáciu.

6. Priemerný počet zamestnancov

Údaje o počte zamestnancov za bežné účtovné obdobie a bezprostredne predchádzajúce účtovné obdobie sú uvedené v nasledujúcom prehľade:

	2020	2019
Priemerný prepočítaný počet zamestnancov	367	371
Stav zamestnancov ku dňu, ku ktorému sa zostavuje účtovná závierka, z toho:	360	378
počet vedúcich zamestnancov	44	38

7. Zverejnenie účtovnej závierky za predchádzajúce účtovné obdobie

Spoločnosť uložila účtovnú závierku za rok 2019 do registra účtovných závierok dňa 31.5.2020.

8. Schválenie audítora

Valné zhromaždenie 15.6.2020 schválilo spoločnosť VGD SLOVAKIA, s.r.o. ako audítora na overenie účtovnej závierky za účtovné obdobie od 01. januára 2020 do 31. decembra 2020.

B. INFORMÁCIE O ORGÁNOCH ÚČTOVNEJ JEDNOTKY

Predstavenstvo
Ing. Juraj Ondriš – predseda
Ing. Miroslav Strečanský - člen
Ing. Michal Rybovič – podpredseda

Dozorná rada
Ing. Ivan Leščák – predseda
Eubomír Geľo - člen
Ing. Peter Galbavý - člen
Ing. Vladimír Hašík – člen
Lukáš Koller – člen
Vojtech Nagy – člen

C. INFORMÁCIE O SPOLOČNÍKOCH ÚČTOVNEJ JEDNOTKY

Štruktúra spoločníkov Spoločnosti k 31. decembru 2020 bola nasledovná:

	podiel na základom imaní		hlasovacie práva
	EUR	%	%
DanubiaTel, a.s.	30 013 000	50,0%	50,0%
SANDBERG INVESTMENT FUND SICAV Plc	30 013 000	50,0%	50,0%
spolu	60 026 000	100,0%	100,0%

Poznámky Úč POD 3 - 01

IČO		4	7	2	5	8	3	1	4
DIČ	2	1	2	0	1	1	2	5	2

D. INFORMÁCIE O ÚČTOVNÝCH ZÁSADÁCH A ÚČTOVNÝCH METÓDACH**(a) Východiská pre zostavenie účtovnej závierky**

Účtovná závierka bola zostavená za predpokladu nepretržitého trvania Spoločnosti (going concern). Účtovné metódy a všeobecné účtovné zásady boli účtovnou jednotkou konzistentne aplikované. Po zlúčení so spoločnosťou Benestra s.r.o. sa pokračuje v aplikácii všeobecných účtovných zásad používaných spoločnosťou SWAN a.s. v minulých rokoch.

Prebiehajúca pandémia COVID 19 nemala významný negatívny vplyv na fungovanie Spoločnosti v roku 2020. Spoločnosť niektorým svojim zákazníkom predĺžila splatnosť vystavených faktúr a poskytla výraznejšie zľavy. Sme naďalej presvedčení, že z dlhodobej perspektívy je Spoločnosť schopná nepretržite pokračovať v činnosti aj počas roku 2021.

(b) Dlhodobý nehmotný a dlhodobý hmotný majetok

Dlhodobý majetok nakupovaný sa oceňuje obstarávacou cenou, ktorá zahrnuje cenu obstarania a náklady súvisiace s obstaraním (clo, prepravu, montáž, poistné a pod.). Spoločnosť obstaraný majetok zaraďuje na jednotlivé karty majetku, nie ako investičné celky.

Odpisy dlhodobého nehmotného majetku sú stanovené vychádzajúc z predpokladanej doby jeho používania (podľa zákona o účtovníctve však musí byť odpísaný najneskôr do 5 rokov od jeho obstarania) a predpokladaného priebehu jeho opotrebenia. Odpisovať sa začína po uvedení dlhodobého majetku do používania. Drobný dlhodobý nehmotný majetok, ktorého obstarávací cena (resp. vlastné náklady) je 2.400 EUR a nižšia, sa odpisuje podľa doby použiteľnosti po uvedení do používania. Predpokladaná doba používania, metóda odpisovania a odpisová sadzba sú uvedené v nasledujúcej tabuľke:

	doba odpisovania	metóda odpisovania	ročná odpisová sadzba v %
Softvér	2-4	lineárna	25-50
oceniteľné práva (licencia)	20	lineárna	5
ostatný dlhodobý nehmotný majetok	rôzna	lineárna	50-100

Odpisy dlhodobého hmotného majetku sú stanovené vychádzajúc z predpokladanej doby jeho používania a predpokladaného priebehu jeho opotrebovania. Odpisovať sa začína po uvedení dlhodobého majetku do používania. Drobný dlhodobý hmotný majetok, ktorého obstarávací cena (resp. vlastné náklady) je 1.700 EUR a nižšia, sa odpisuje 2 roky pri uvedení do používania. Predpokladaná doba používania, metóda odpisovania a odpisová sadzba sú uvedené v nasledujúcej tabuľke:

	doba odpisovania	metóda odpisovania	ročná odpisová sadzba v %
budovy, stavby	40	lineárna	2,5
samostatné hnutelné veci	8 až 12	lineárna	8,3 až 12,5
ostatný dlhodobý majetok	2	lineárna	50
drobný dlhodobý hmotný majetok	rôzna	jednorazový odpis	100

V prípade zmeny doby používania dlhodobého nehmotného majetku sa odpisy upravujú podľa aktuálnej doby, počas ktorej sa bude majetok používať resp. sa plne odpíše v prípade že sa už nebude používať.

(c) Cenné papiere a podiely

Cenné papiere a podiely sa oceňujú obstarávacími cenami, vrátane nákladov súvisiacich s obstaraním. Od obstarávacej ceny je odpočítané zníženie hodnoty cenných papierov a podielov.

(d) Zásoby

Zásoby nakupované sa oceňujú obstarávacou cenou, ktorá zahrnuje cenu obstarania a náklady súvisiace s obstaraním (clo, prepravu, poistné, provízie, skonto a pod.). Úroky z cudzích zdrojov nie sú súčasťou obstarávacej ceny.

(e) Pohľadávky

Pohľadávky sa pri ich vzniku oceňujú ich menovitou hodnotou; postúpené pohľadávky a pohľadávky nadobudnuté vkladom do základného imania sa oceňujú obstarávacou cenou, vrátane nákladov súvisiacich s obstaraním. Toto ocenenie sa znižuje o pochybné a nevyžiteľné pohľadávky.

(f) Peňažné prostriedky a ceniny

Peňažné prostriedky a ceniny sa oceňujú ich menovitou hodnotou. Zníženie ich hodnoty sa vyjadruje opravnou položkou.

Poznámky Úč POD 3 - 01

IČO			4	7	2	5	8	3	1	4
DIČ	2	1	2	0	1	1	2	5	2	2

(g) Náklady budúcich období a príjmy budúcich období

Náklady budúcich období a príjmy budúcich období sa vykazujú vo výške, ktorá je potrebná na dodržanie zásady vecnej a časovej súvislosti s účtovným obdobím.

(h) Rezervy

Rezervy sú záväzky s neurčitým časovým vymedzením alebo výškou, tvoria sa na krytie známych rizík alebo strát z podnikania. Oceňujú sa v očakávanej výške záväzku.

(i) Záväzky

Záväzky pri ich vzniku sa oceňujú menovitou hodnotou. Záväzky pri ich prevzatí sa oceňujú obstarávacou cenou. Ak sa pri inventarizácii zistí, že suma záväzkov je iná ako ich výška v účtovníctve, uvedú sa záväzky v účtovníctve a v účtovnej závierke v tomto zistenom ocenení.

(j) Odložené dane

Odložené dane (odložená daňová pohľadávka a odložený daňový záväzok) sa vzťahujú na:

- dočasné rozdiely medzi účtovnou hodnotou majetku a účtovnou hodnotou záväzkov vykázanou v súvahe a ich daňovou základňou,
- možnosti umorovať daňovú stratu v budúcnosti, pod ktorou sa rozumie možnosť odpočítať daňovú stratu od základu dane v budúcnosti,
- možnosti previesť nevyužitú daňovú odpočty a iné daňové nároky do budúcich období.

Spoločnosť zmysle platných postupov účtovania začala vykazuje odloženú daň (sumárne podľa charakteru) ako odloženú daňovú pohľadávku.

(k) Výdavky budúcich období a výnosy budúcich období

Výdavky budúcich období a výnosy budúcich období sa vykazujú vo výške, ktorá je potrebná na dodržanie zásady vecnej a časovej súvislosti s účtovným obdobím.

(l) Lízing

Finančný lízing, majetok prenajatý na základe zmluvy uzavretej do 31.12.2003 vykazuje ako svoj majetok jeho vlastník, nie nájomca. Majetok prenajatý na základe zmluvy uzavretej po 1.1.2004 vykazuje ako svoj majetok nájomca, nie vlastník. Spoločnosť prebrala v rámci rozdelenia od vkladateľa platné záväzky z finančného leasingu a vykazuje ich ako svoj majetok na súvahových účtoch.

(m) Cudzía mena

Majetok a záväzky vyjadrené v cudzej mene sa ku dňu uskutočnenia účtovného prípadu prepočítavajú na menu euro referenčným výmenným kurzom určeným a vyhláseným Európskou centrálnou bankou alebo Národnou bankou Slovenska v deň predchádzajúci dňu uskutočnenia účtovného prípadu (ďalej ako referenčný kurz).

Majetok a záväzky vyjadrené v cudzej mene sa ku dňu, ku ktorému sa zostavuje účtovná závierka, prepočítavajú na menu euro referenčným výmenným kurzom určeným a vyhláseným Európskou centrálnou bankou alebo Národnou bankou Slovenska v deň, ku ktorému sa zostavuje účtovná závierka, a účtujú sa s vplyvom na výsledok hospodárenia.

(n) Výnosy

Tržby za vlastné výkony a tovar neobsahujú daň z pridanej hodnoty. Sú tiež znížené o zľavy a zrážky (rabaty, bonusy, skontá, dobropisy a pod.) bez ohľadu na to, či zákazník mal vopred na zľavu nárok, alebo či ide o dodatočne uznanú zľavu.

Poznámky Úč POD 3 - 01

IČO			4	7	2	5	8	3	1	4
DIČ	2	1	2	0	1	1	2	5	2	2

E. INFORMÁCIE K POLOŽKÁM SÚVAHY**1. Dlhodobý nehmotný majetok a dlhodobý hmotný majetok**

Prehľad o pohybe dlhodobého nehmotného a dlhodobého hmotného majetku od 1. januára 2020 do 31. decembra 2020 a za porovnateľné obdobie od 1. januára 2019 do 31. decembra 2019 je uvedený v tabuľkách na stranách 5 až 8.

SWAN, a.s.

Prehľad o pohybe dlhodobého nehmotného majetku

31.12.2020

Dlhodobý nehmotný majetok	Bežné účtovné obdobie							Spolu
	Aktivované náklady na vývoj	Softvér	Oceniteľné práva	Goodwill	Ostatný dlhodobý nehmotný majetok	Obstarávaný dlhodobý nehmotný majetok	Poskytnuté preddavky na dlhodobý nehmotný majetok	
a	b	c	d	e	f	g	h	i
Prvotné ocenenie								
Stav na začiatku účtovného obdobia	0	4 494 585	7 451 796	122 816 258	6 648 196	95 509	0	141 506 344
Prírastky	0	1 941 333	995 365	81 962	55 264	3 143 153	0	6 217 077
Úbytky	0	18 375	461 224	0	27 632	3 140 354	0	3 647 586
Presuny	0	0	0	0	0	0	0	0
Stav na konci účtovného obdobia	0	6 417 543	7 985 937	122 898 220	6 675 828	98 308	0	144 075 836
Oprávky								
Stav na začiatku účtovného obdobia	0	1 359 276	5 048 816	55 408 902	327 813	0	0	62 144 807
Prírastky	0	937 901	1 162 945	5 106 098	368 129	0	0	7 575 073
Úbytky	0	18 375	461 224	0	0	0	0	479 599
Stav na konci účtovného obdobia	0	2 278 801	5 750 537	60 515 000	695 942	0	0	69 240 280
Opravné položky								
Stav na začiatku účtovného obdobia	0	0	0	0	0	0	0	0
Prírastky	0	0	0	0	0	0	0	0
Úbytky	0	0	0	0	0	0	0	0
Stav na konci účtovného obdobia	0	0	0	0	0	0	0	0
Zostatková hodnota								
Stav na začiatku účtovného obdobia	0	3 135 309	2 402 980	67 407 356	6 320 383	95 509	0	79 361 537
Stav na konci účtovného obdobia	0	4 138 742	2 235 400	62 383 220	5 979 887	98 308	0	74 835 555

Poznámky Úč POD 3 - 01

IČO			4	7	2	5	8	3	1	4
DIČ	2	1	2	0	1	1	2	5	2	2

SWAN, a.s.

Prehľad o pohybe dlhodobého nehmotného majetku

31.12.2019

Dlhodobý nehmotný majetok	Bežné účtovné obdobie							Spolu
	Aktivované náklady na vývoj	Softvér	Oceniteľné práva	Goodwill	Ostatný dlhodobý nehmotný majetok	Obstarávaný dlhodobý nehmotný majetok	Poskytnuté preddavky na dlhodobý nehmotný majetok	
a	b	c	d	e	f	g	h	i
Prvotné ocenenie								
Stav na začiatku účtovného obdobia	0	1 515 269	6 267 210	38 796 681	214	98 308	0	46 677 682
Pohyby vyplývajúce zo zlúčenia	0	1 842 882	774 786	33 640 489	6 647 982	1 680	0	42 907 819
Prírastky	0	1 136 434	409 800	52 393 284	0	1 875 191	0	55 814 709
Úbytky	0	0	0	2 014 196	0	1 879 670	0	3 893 866
Presuny	0	0	0	0	0	0	0	0
Stav na konci účtovného obdobia	0	4 494 585	7 451 796	122 816 258	6 648 196	95 509	0	141 506 344
Oprávky								
Stav na začiatku účtovného obdobia	0	656 072	3 644 364	16 658 355	177	0	0	20 958 968
Pohyby vyplývajúce zo zlúčenia	0	0	0	0	0	0	0	0
Prírastky	0	703 204	1 404 452	38 750 547	327 636	0	0	41 185 839
Úbytky	0	0	0	0	0	0	0	0
Stav na konci účtovného obdobia	0	1 359 276	5 048 816	55 408 902	327 813	0	0	62 144 807
Opravné položky								
Stav na začiatku účtovného obdobia	0	0	0	0	0	0	0	0
Pohyby vyplývajúce zo zlúčenia	0	0	0	0	0	0	0	0
Prírastky	0	0	0	0	0	0	0	0
Úbytky	0	0	0	0	0	0	0	0
Stav na konci účtovného obdobia	0	0	0	0	0	0	0	0
Zostatková hodnota								
Stav na začiatku účtovného obdobia	0	859 197	2 622 846	22 138 326	37	98 308	0	25 718 714
Stav na konci účtovného obdobia	0	3 135 309	2 402 980	67 407 356	6 320 383	95 509	0	79 361 537

Poznámky Úč POD 3 - 01

IČO	4	7	2	5	8	3	1	4
DIČ	2	1	2	0	1	1	2	5
							2	2

SWAN, a.s.

Prehľad o pohybe dlhodobého hmotného majetku

31.12.2020

Bežné účtovné obdobie

Dlhodobý hmotný majetok	Pozemky	Stavby	Samostatné hnuteľné veci a súbory hnuteľných vecí	Pestovateľ ské celky trvalých porastov	Základné stádo a ťažné zvieratá	Ostatný dlhodobý hmotný majetok	Obstarávaný dlhodobý hmotný majetok	Poskytnuté preddavky na dlhodobý hmotný majetok	Spolu
a	b	c	d	e	f	g	h	i	j
Prvotné ocenenie									
Stav na začiatku účtovného obdobia	1 000	14 519 362	75 843 945	0	0	930 654	3 791 426	0	95 086 387
Prírastky	0	2 588 499	12 990 393	0	0	0	1 472 506	0	17 051 398
Úbytky	0	0	420 053	0	0	0		0	420 053
Presuny	0	0	2 542 737	0	0	0	-2 542 737	0	0
Stav na konci účtovného obdobia	1 000	17 107 861	90 957 021	0	0	930 654	2 721 195	0	111 717 731
Oprávky									
Stav na začiatku účtovného obdobia	0	1 142 751	30 074 126	0	0	302 901	0	0	31 519 778
Prírastky	0	1 243 490	13 737 402	0	0	80 158	0	0	15 061 049
Úbytky	0	0	386 409	0	0	0	0	0	386 409
Stav na konci účtovného obdobia	0	2 386 241	43 425 119	0	0	383 059	0	0	46 194 418
Opravné položky									
Stav na začiatku účtovného obdobia	0	0	0	0	0	0	0	0	0
Prírastky	0	0	0	0	0	0	111 808	0	111 808
Úbytky	0	0	0	0	0	0	0	0	0
Stav na konci účtovného obdobia	0	0	0	0	0	0	111 808	0	111 808
Zostatková hodnota									
Stav na začiatku účtovného obdobia	1 000	13 376 611	45 769 819	0	0	627 753	3 791 426	0	63 566 609
Stav na konci účtovného obdobia	1 000	14 721 621	47 531 902	0	0	547 595	2 609 388	0	65 411 506

Poznámky Úč POD 3 - 01

IČO			4	7	2	5	8	3	1	4
DIČ	2	1	2	0	1	1	2	5	2	2

SWAN, a.s.

Prehľad o pohybe dlhodobého hmotného majetku

31.12.2019

Dlhodobý hmotný majetok	Bežné účtovné obdobie								
	Pozemky	Stavby	Samostatné hnutelné veci a súbory hnutelných vecí	Pestovateľské celky trvalých porastov	Základné stádo a ťažné zvieratá	Ostatný dlhodobý hmotný majetok	Obstarávaný dlhodobý hmotný majetok	Poskytnuté preddavky na dlhodobý hmotný majetok	Spolu
a	b	c	d	e	f	g	h	i	j
Prvotné ocenenie									
Stav na začiatku účtovného obdobia	1 000	681 050	36 874 394	0	0	868 630	1 650 403	15 000	40 090 477
Pohyby vyplývajúce zo zlúčenia	0	11 689 216	21 375 660	0	0	36 901	723 249	-15 000	33 810 026
Prírastky	0	2 149 096	17 655 554	0	0	34 065	3 068 177	0	22 906 892
Úbytky	0	0	61 663	0	0	8 942	1 650 403	0	1 721 008
Presuny	0	0	0	0	0	0	0	0	0
Stav na konci účtovného obdobia	1 000	14 519 362	75 843 945	0	0	930 654	3 791 426	0	95 086 387
Oprávky									
Stav na začiatku účtovného obdobia	0	181 385	18 501 687	0	0	225 191	0	0	18 908 263
Pohyby vyplývajúce zo zlúčenia	0	0	0	0	0	0	0	0	0
Prírastky	0	961 366	11 634 102	0	0	77 710	0	0	12 673 178
Úbytky	0	0	61 663	0	0	0	0	0	61 663
Stav na konci účtovného obdobia	0	1 142 751	30 074 126	0	0	302 901	0	0	31 519 778
Opravné položky									
Stav na začiatku účtovného obdobia	0	0	0	0	0	0	0	0	0
Pohyby vyplývajúce zo zlúčenia	0	0	0	0	0	0	0	0	0
Prírastky	0	0	0	0	0	0	0	0	0
Úbytky	0	0	0	0	0	0	0	0	0
Stav na konci účtovného obdobia	0	0	0	0	0	0	0	0	0
Zostatková hodnota									
Stav na začiatku účtovného obdobia	1 000	499 665	18 372 707	0	0	643 439	1 650 403	15 000	21 182 214
Stav na konci účtovného obdobia	1 000	13 376 611	45 769 819	0	0	627 753	3 791 426	0	63 566 609

Poznámky Úč POD 3 - 01

IČO			4	7	2	5	8	3	1	4
DIČ	2	1	2	0	1	1	2	5	2	2

Dlhodobý finančný majetok

Prehľad o pohybe dlhodobého finančného majetku od 1. januára 2020 do 31. decembra 2020 a za porovnateľné obdobie od 1. januára 2019 do 31. decembra 2019 je uvedený v tabuľke na stranách 9 až 10.

SWAN, a.s.

Prehľad o pohybe dlhodobého finančného majetku

31.12.2020

Dlhodobý finančný majetok	Bežné účtovné obdobie								Spolu
	Podielové cenné papiere a podieľy v dcérskej účtovnej jednotke	Podielové cenné papiere a podieľy v spoločnosti s podstatným vplyvom	Ostatné dlhodobé cenné papiere a podieľy	Pôžičky účtovnej jednotke v konsolidovan om celku	Ostatný dlhodobý finančný majetok	Pôžičky s dobou splatnosti najviac jeden rok	Obstarávaný dlhodobý finančný majetok	Poskytnuté preddavky na dlhodobý finančný majetok	
a	b	c	d	e	f	g	h	i	j
Prvotné ocenenie									
Stav na začiatku účtovného obdobia	1 444 639	6 299 147	0	397 086	0	30 612	164 000	0	8 335 484
Prírastky	0	608 200	0	0	0	14 146	557 000	0	1 179 346
Úbytky	824 639	58 000	0	95 800	0	6 374	721 000	0	1 705 813
Presuny	-220 000	220 000	0	0	0	0	0	0	0
Stav na konci účtovného obdobia	400 000	7 069 347	0	301 286	0	38 385	0	0	7 809 017
Opravné položky									
Stav na začiatku účtovného obdobia	965 677	72 952	0	0	0	0	0	0	1 038 629
Prírastky	9 700	744 311	0	0	0	0	0	0	754 012
Úbytky	640 361	0	0	0	0	0	0	0	640 361
Stav na konci účtovného obdobia	335 016	817 263	0	0	0	0	0	0	1 152 280
Zostatková hodnota									
Stav na začiatku účtovného obdobia	478 962	6 226 195	0	397 086	0	30 612	164 000	0	7 296 855
Stav na konci účtovného obdobia	64 983	6 252 084	0	301 286	0	38 385	0	0	6 656 738

Poznámky Úč POD 3 - 01

IČO			4	7	2	5	8	3	1	4
DIČ	2	1	2	0	1	1	2	5	2	2

SWAN, a.s.

Prehľad o pohybe dlhodobého finančného majetku

31.12.2019

Dlhodobý finančný majetok	Bežné účtovné obdobie								
	Podielové cenné papiere a podieľy v dcérskej účtovnej jednotke	Podielové cenné papiere a podieľy v spoločnosti s podstatným vplyvom	Ostatné dlhodobé cenné papiere a podieľy	Pôžičky účtovnej jednotke v konsolidovan om celku	Ostatný dlhodobý finančný majetok	Pôžičky s dobou splatnosti najviac jeden rok	Obstarávaný dlhodobý finančný majetok	Poskytnuté preddavky na dlhodobý finančný majetok	Spolu
a	b	c	d	e	f	g	h	i	j
Prvotné ocenenie									
Stav na začiatku účtovného obdobia	75 997 571	4 625 100	0	26 533 691	0	0	0	0	107 156 362
Pohyby vyplývajúce zo zlúčenía	-74 772 932	0	0	-26 120 560	0	0	0	0	-100 893 492
Prírastky	220 000	1 674 047	0	14 567	0	0	164 000	0	2 072 614
Úbytky	0	0	0	0	0	0	0	0	0
Presuny	0	0	0	-30 612	0	30 612	0	0	0
Stav na konci účtovného obdobia	1 444 639	6 299 147	0	397 086	0	30 612	164 000	0	8 335 484
Opravné položky									
Stav na začiatku účtovného obdobia	826 478	184 029	0	0	0	0	0	0	1 010 507
Pohyby vyplývajúce zo zlúčenía	0	0	0	0	0	0	0	0	0
Prírastky	139 199	20 376	0	0	0	0	0	0	159 575
Úbytky	0	131 453	0	0	0	0	0	0	131 453
Stav na konci účtovného obdobia	965 677	72 952	0	0	0	0	0	0	1 038 629
Zostatková hodnota									
Stav na začiatku účtovného obdobia	75 171 093	4 441 071	0	26 533 691	0	0	0	0	106 145 855
Stav na konci účtovného obdobia	478 962	6 226 195	0	397 086	0	30 612	164 000	0	7 296 855

Poznámky Úč POD 3 - 01

IČO			4	7	2	5	8	3	1	4
DIČ	2	1	2	0	1	1	2	5	2	2

2. Pohľadávky

Spoločnosť ku koncu účtovného obdobia vytvorila opravné položky k pohľadávkam vo výške 1 384 201€.

Pohľadávky	Bežné účtovné obdobie (rok 2020)					Stav opravnej položky k 31.12.2020
	Stav opravnej položky k 01.01.2020	Tvorba opravnej položky	Zúčtovanie opravnej položky z dôvodu zániku opodstatnenosti	Zúčtovanie opravnej položky z dôvodu vyradenia majetku z účtovníctva		
a	b	d	e	f	g	
Pohľadávky z obchodného styku	896 447	744 739	256 985	0	1 384 201	
Pohľadávky voči dcérskej účtovnej jednotke a materskej účtovnej jednotke	0	0	0	0	0	0
Ostatné pohľadávky v rámci konsolidovaného celku	0	0	0	0	0	0
Pohľadávky voči spoločníkom, členom a združeniu	0	0	0	0	0	0
Iné pohľadávky	0	0	0	0	0	0
Pohľadávky spolu	896 447	744 739	256 985	0	1 384 201	

Poznámky Úč POD 3 - 01

IČO			4	7	2	5	8	3	1	4
DIČ	2	1	2	0	1	1	2	5	2	2

Veková štruktúra pohľadávok za bežné účtovné obdobie je uvedená v nasledujúcom prehľade:

Pohľadávky k 31.12.2020	V lehote splatnosti	Po lehote splatnosti	Pohľadávky spolu
a	b	c	d
Dlhodobé pohľadávky			
Pohľadávky z obchodného styku	0	0	0
Pohľadávky voči dcérskej účtovnej jednotke a materskej účtovnej jednotke		0	0
Ostatné pohľadávky v rámci konsolidovaného celku		0	0
Pohľadávky voči spoločnikom, členom a združeniu	0	0	0
Iné pohľadávky	0	0	0
Odložená daňová pohľadávka	0	0	0
Dlhodobé pohľadávky spolu	0	0	0
Krátkodobé pohľadávky			
Pohľadávky z obchodného styku	2 896 615	3 528 745	6 425 360
Pohľadávky z obchodného styku voči prepojeným účtovným jednotkám	671 739	117 050	788 789
Pohľadávky z obchodného styku v rámci podielovej účasti okrem pohľadávok voči prepojeným účtovným jednotkám	23 366	66 205	89 571
Ostatné pohľadávky voči prepojeným účtovným jednotkám	2 278 173	0	2 278 173
Ostatné pohľadávky v rámci podielovej účasti okrem pohľadávok voči prepojeným účtovným jednotkám	144 648	0	144 648
Sociálne poistenie		0	0
Daňové pohľadávky a dotácie	706	0	706
Iné pohľadávky	98 647	0	98 647
Krátkodobé pohľadávky spolu	6 113 894	3 712 000	9 825 894

Poznámky Úč POD 3 - 01

IČO			4	7	2	5	8	3	1	4
DIČ	2	1	2	0	1	1	2	5	2	2

Veková štruktúra pohľadávok za predchádzajúce účtovné obdobie je uvedená v nasledujúcom prehľade:

Pohľadávky k 31.12.2019	V lehote splatnosti	Po lehote splatnosti	Pohľadávky spolu
a	b	c	d
Dlhodobé pohľadávky			
Pohľadávky z obchodného styku	0	0	0
Pohľadávky voči dcérskej účtovnej jednotke a materskej účtovnej jednotke		0	0
Ostatné pohľadávky v rámci konsolidovaného celku		0	0
Pohľadávky voči spoločníkom, členom združeniu a	0	0	0
Iné pohľadávky	0	0	0
Odložená daňová pohľadávka	0	0	0
Dlhodobé pohľadávky spolu	0	0	0
Krátkodobé pohľadávky			
Pohľadávky z obchodného styku	6 282 839	2 925 389	9 208 228
Pohľadávky z obchodného styku voči prepojeným účtovným jednotkám	354 091	283 802	637 893
Pohľadávky z obchodného styku v rámci podielovej účasti okrem pohľadávok voči prepojeným účtovným jednotkám	48 296	217 590	265 886
Ostatné pohľadávky voči prepojeným účtovným jednotkám	2 019 689	0	2 019 689
Ostatné pohľadávky v rámci podielovej účasti okrem pohľadávok voči prepojeným účtovným jednotkám	571 649	0	571 649
Sociálne poistenie		0	0
Daňové pohľadávky a dotácie	797 244	0	797 244
Iné pohľadávky	257 704	0	257 704
Krátkodobé pohľadávky spolu	10 331 512	3 426 781	13 758 293

Poznámky Úč POD 3 - 01

IČO		4	7	2	5	8	3	1	4
DIČ	2	1	2	0	1	1	2	5	2

Pohľadávky podľa zostatkovej doby splatnosti sú uvedené v nasledujúcom prehľade:

Pohľadávky podľa zostatkovej doby splatnosti	31.12.2020	31.12.2019
a	b	c
Pohľadávky po lehote splatnosti	6 631 030	10 331 512
Pohľadávky so zostatkovou dobou splatnosti do jedného roka	<u>3 194 864</u>	<u>3 426 781</u>
Krátkodobé pohľadávky spolu	<u>9 825 894</u>	<u>13 758 293</u>
Pohľadávky so zostatkovou dobou splatnosti jeden rok až päť rokov		
Pohľadávky so zostatkovou dobou splatnosti dlhšou ako päť rokov	<u>0</u>	<u>0</u>
Dlhodobé pohľadávky spolu	<u>0</u>	<u>0</u>

Pozn.: Odložená daňová pohľadávka nie je vykázaná v tejto tabuľke.

Informácie o pohľadávkach zabezpečených záložným právom :

Tatrabanka má generálne záložné právo na pohľadávky spoločnosti SWAN, hnuťelný majetok a obchodné podiely.

Informácie k poskytnutým zárukám :

Tatrabanka a.s. vydala dňa 3.9.2020 bankovú záruku č. 622.193 pre Spoločnosť ako uchádzača vo verejnej súťaži v prospech Štatistického úradu Slovenskej republiky vo výške 150 000,00 EUR.

Poznámky Úč POD 3 - 01

IČO			4	7	2	5	8	3	1	4
DIČ	2	1	2	0	1	1	2	5	2	2

3. Zásoby

Vývoj opravnej položky v priebehu účtovného obdobia je uvedený v nasledujúcej tabuľke:

Zásoby	Stav k 1.1.2020	Tvorba OP	Zúčtovanie OP z dôvodu zániku opodstatnenosti	Zúčtovanie OP z dôvodu vyradenia majetku z účtovníctva	Stav k 31.12.2020
a	b	d	e	f	g
Materiál	0	0	0	0	0
Nedokončená výroba a polotovary vlastnej výroby	0	0	0	0	0
Výrobky	0	0	0	0	0
Zvieratá	0	0	0	0	0
Tovar	59 383	27 165	0	0	86 548
Nehnuteľnosť na predaj	0	0	0	0	0
Poskytnuté preddavky na zásoby	0	0	0	0	0
Zásoby spolu	59 383	27 165	0	0	86 548

Zníženie čistej realizačnej hodnoty zásob bolo zohľadnené vytvorením opravnej položky. Čistá realizačná hodnota zásob sa znížila predovšetkým v dôsledku zastaranosti zásob.

Poznámky Úč POD 3 - 01

IČO			4	7	2	5	8	3	1	4
DIČ	2	1	2	0	1	1	2	5	2	2

4. Odložená daň.

Výpočet odloženej dane je uvedený v nasledujúcej tabuľke:

	31. 12. 2020	31. 12. 2019
Dočasné rozdiely medzi účtovnou hodnotou majetku a daňovou základňou, z toho:	-37 903 664	-29 727 823
– odpočítateľné		
– zdaniteľné	-37 903 664	-29 727 823
Dočasné rozdiely medzi účtovnou hodnotou záväzkov a daňovou základňou, z toho:	4 475 346	3 784 099
– odpočítateľné	4 475 346	3 784 099
– zdaniteľné		
Možnosť umorovať daňovú stratu v budúcnosti	3 953 588	5 584 087
Možnosť previesť nevyužitú daňovú odpočty	0	0
Sadzba dane z príjmov (v %)	21%	21%
Odložený daňový záväzok	-7 959 770	-6 242 843
Uplatnená daňová pohľadávka	1 770 076	1 967 319
Zaúčtovaná ako zníženie nákladov	0	0
Zaúčtovaná do vlastného imania	0	0
Odložená daňová pohľadávka / (záväzok)	-6 189 694	-4 275 524
Zmena odloženej daňovej pohľadávky / záväzku	1 914 170	3 556 245
Zaúčtovaná ako náklad	1 914 170	3 556 245
Zaúčtovaná do vlastného imania	0	0

Poznámky Úč POD 3 - 01

IČO			4	7	2	5	8	3	1	4
DIČ	2	1	2	0	1	1	2	5	2	2

5. Finančné účty

Ako finančný majetok sú vykázané peniaze v pokladnici a účty v bankách. Účtami v bankách môže Spoločnosť voľne disponovať.

Prehľad jednotlivých položiek finančných účtov:

	31. 12. 2020	31. 12. 2019
Pokladnica	30 419	59 000
Ceniny	0	0
Peniaze na ceste	0	0
Bežné bankové účty (mimo kontokorentného účtu)	374 702	327 518
Bankové účty termínované	0	0
Spolu	405 121	386 518

6. Časové rozlíšenie

Ide o tieto položky:

	31. 12. 2020	31. 12. 2019
Náklady budúcich období dlhodobé, z toho:	8 780 048	111 787
Dark Fibre Lease	8 624 167	
domény, nájomné a ostatné	155 881	111 787
Náklady budúcich období krátkodobé, z toho:	1 456 705	895 192
domény, nájomné a ostatné	841 222	895 192
licencie	239 650	
Dark Fibre Lease	375 833	
Príjmy budúcich období dlhodobé, z toho:	0	0
Príjmy budúcich období krátkodobé, z toho:	2 213 477	1 444 183
Dátové a Hlasové služby, ostatné	2 213 477	1 444 183
Spolu	12 450 230	2 451 162

7. Vlastné imanie

Informácie o vlastnom imaní sú uvedené v časti M.

Poznámky Úč POD 3 - 01

IČO			4	7	2	5	8	3	1	4
DIČ	2	1	2	0	1	1	2	5	2	2

8. Rezervy

Prehľad o rezervách za bežné účtovné obdobie je uvedený v nasledujúcom prehľade:

a	Bežné účtovné obdobie (rok 2020)				
	Stav	Tvorba	Použitie	Zrušenie	Stav
	k 1.1.2020				k 31. 12. 2020
b	c	d	e	f	
Dlhodobé rezervy, z toho:	27 695	71 370	0	27 695	71 370
Ostatné rezervy dlhodobé					
Záručné opravy	0			0	0
Rezerva na odchodné	27 695	71 370	0	27 695	71 370
Ostatné rezervy dlhodobé spolu	27 695	71 370	0	27 695	71 370
Krátkodobé rezervy, z toho:	1 835 328	1 828 643	1 454 820	292 019	2 034 616
Zákonné rezervy krátkodobé	427 978	543 339	370 927	57 051	543 339
Mzdy za dovolenku vrátane sociálneho zabezpečenia, odmeny a výkonnostné benefity	427 978	543 339	370 927	57 051	543 339
Zákonné rezervy krátkodobé spolu	427 978	543 339	370 927	57 051	543 339
Ostatné rezervy krátkodobé	1 284 945	1 197 775	955 604	117 484	1 358 499
Rezerva odmeny	655 894	718 098	655 894	0	718 098
Telekomunikačný úrad	160 724	74 173	0	0	234 897
Rezerva na vyúčtovanie elektr. energie	164 940	139 849	89 697	75 243	139 849
rezerva na nájom	118 313	139 121	76 072	42 241	139 121
Rezerva Audiovizuálny fond	51 268	51 462	51 268	0	51 462
TUSR Rezerva na pridelené čísla	43 062	43 072	43 062	0	43 072
Rezerva na overenie účtovnej závierky, konsolidovanej ÚZ a daňové poradenstvo	27 000	27 000	27 000	0	27 000
rezerva na dáta	12 611	5 000	12 611	0	5 000
	1 284 945	1 197 775	955 604	117 484	1 358 499
Nevyfakturované dodávky	173 538	87 529	128 289	0	132 778
Ostatné rezervy krátkodobé spolu	1 407 351	1 285 304	1 083 893	117 484	1 491 277

Poznámky Úč POD 3 - 01

IČO			4	7	2	5	8	3	1	4
DIČ	2	1	2	0	1	1	2	5	2	2

Prehľad o rezervách za predchádzajúce účtovné obdobie je uvedený v nasledujúcom prehľade:

a	Bezprostredne predchádzajúce účtovné obdobie (rok 2019)				
	Stav	Tvorba	Použitie	Zrušenie	Stav
	k 1.1.2019				k 31. 12. 2019
	b	c	d	e	f
Dlhodobé rezervy, z toho:	27 695	0	0	0	27 695
Ostatné rezervy dlhodobé					
Záručné opravy	0	0	0	0	0
Rezerva na odchodné	27 695	0	0	0	27 695
Ostatné rezervy dlhodobé spolu	27 695	0	0	0	27 695
Krátkodobé rezervy, z toho:	1 910 228	2 885 652	2 960 552	0	1 835 328
Zákonné rezervy krátkodobé	92 218	341 317	5 558	0	427 978
Mzdy za dovolenku vrátane sociálneho zabezpečenia, odmeny a výkonnostné benefity	92 218	341 317	5 558	0	427 978
Zákonné rezervy krátkodobé spolu	92 218	341 317	5 558	0	427 978
Ostatné rezervy krátkodobé	1 060 505	763 977	539 537	0	1 284 945
Rezerva odmeny	541 783	167 005	52 893	0	655 894
Telekomunikačný úrad	183 143	128 138	99 425	0	211 856
Rezerva na vyúčtovanie elektr. energie	135 923	220 687	191 671	0	164 940
rezerva na nájom	70 409	118 142	70 238	0	118 313
Rezerva Audiovizuálny fond	49 503	51 268	49 503	0	51 268
TUSR Rezerva na pridelené čísla	9 149	43 062	9 149	0	43 062
Rezerva na overenie účtovnej závierky, konsolidovanej ÚZ a daňové poradenstvo	33 250	27 000	33 250	0	27 000
rezerva na dáta	37 345	8 675	33 409	0	12 611
	1 060 505	763 977	539 537	0	1 284 945
Nevyfakturované dodávky	757 504	1 780 359	2 415 457	0	122 406
Ostatné rezervy krátkodobé spolu	1 818 009	2 544 336	2 954 994	0	1 407 351

Poznámky Úč POD 3 - 01

IČO			4	7	2	5	8	3	1	4
DIČ	2	1	2	0	1	1	2	5	2	2

9. Závazky

Závazky (okrem bankových úverov, návratných finančných výpomocí a rezerv) podľa doby splatnosti sú nasledovné:

	31. 12. 2020	31. 12. 2019
	EUR	EUR
Závazky po lehote splatnosti	802 550	4 116 264
Závazky v lehote splatnosti	20 802 274	16 702 911
	21 604 824	20 819 175

Štruktúra záväzkov (okrem bankových úverov, návratných finančných výpomocí a rezerv) podľa zostatkovej doby splatnosti k 31. decembru 2020 je uvedená v nasledujúcom prehľade:

	Účtovná hodnota	Menej ako 1 rok	1 – 5 rokov	Viac ako 5 rokov
Závazky z obchodného styku voči prepojeným účtovným jednotkám	6 278 898	6 278 898	0	0
Závazky z obchodného styku v rámci podielovej účasti okrem záväzkov voči prepojeným účtovným jednotkám	373 757	373 757	0	0
Ostatné záväzky z obchodného styku	5 758 362	5 758 362	0	0
Čistá hodnota zákazky	0	0	0	0
Ostatné záväzky voči prepojeným účtovným jednotkám	0	0	0	0
Ostatné záväzky v rámci podielovej účasti okrem záväzkov voči prepojeným účtovným jednotkám	0	0	0	0
Závazky voči spoločníkom a združeniu	11 348	11 348	0	0
Dlhodobé prijaté preddavky	0	0	0	0
Dlhodobé zmenky na úhradu	0	0	0	0
Vydané dlhopisy	0	0	0	0
Závazky zo sociálneho fondu	56 730	0	56 730	0
Iné dlhodobé záväzky	321 814	0	321 814	0
Odložený daňový záväzok	6 189 694	0	6 189 694	0
Závazky voči spoločníkom a združeniu	0	0	0	0
Závazky voči zamestnancom	599 167	599 167	0	0
Závazky zo sociálneho poistenia	404 346	404 346	0	0
Daňové záväzky a dotácie	702 438	702 438	0	0
Závazky z derivátových operácií	743 470	141 613	601 857	0
Iné záväzky	164 800	164 800	0	0
	21 604 824	14 434 729	7 170 095	0

Poznámky Úč POD 3 - 01

IČO			4	7	2	5	8	3	1	4
DIČ	2	1	2	0	1	1	2	5	2	2

Štruktúra záväzkov (okrem bankových úverov, návratných finančných výpomocí a rezerv) podľa zostatkovej doby splatnosti k 31. decembru 2019 je uvedená v nasledujúcom prehľade:

	Účtovná hodnota	Menej ako 1 rok	1 – 5 rokov	Viac ako 5 rokov
Závázky z obchodného styku voči prepojeným účtovným jednotkám	3 101 000	3 101 000	0	0
Závázky z obchodného styku v rámci podielovej účasti okrem záväzkov voči prepojeným účtovným jednotkám	614 363	614 363	0	0
Ostatné záväzky z obchodného styku	9 840 120	9 840 120	0	0
Čistá hodnota zákazky	0	0	0	0
Ostatné záväzky voči prepojeným účtovným jednotkám	6 887	6 887	0	0
Ostatné záväzky v rámci podielovej účasti okrem záväzkov voči prepojeným účtovným jednotkám	62 909	62 909	0	0
Ostatné dlhodobé záväzky	0	0	0	0
Dlhodobé prijaté preddavky	0	0	0	0
Dlhodobé zmenky na úhradu	0	0	0	0
Vydané dlhopisy	0	0	0	0
Závázky zo sociálneho fondu	25 816	0	25 816	0
Iné dlhodobé záväzky	0	0	0	0
Odložený daňový záväzok	4 275 524	0	4 275 524	0
Závázky voči spoločníkom a združeniu	0	0	0	0
Závázky voči zamestnancom	582 029	582 029	0	0
Závázky zo sociálneho poistenia	394 283	394 283	0	0
Daňové záväzky a dotácie	116 542	116 542	0	0
Závázky z derivátových operácií	951 691	181 274	770 417	0
Iné záväzky	848 011	666 348	181 663	0
	20 819 175	15 565 755	5 253 420	0

Poznámky Úč POD 3 - 01

IČO			4	7	2	5	8	3	1	4
DIČ	2	1	2	0	1	1	2	5	2	2

10. Sociálny fond

Tvorba a čerpanie sociálneho fondu v priebehu účtovného obdobia sú znázornené v nasledujúcej tabuľke:

	31. 12. 2020	31. 12. 2019
Začiatkový stav sociálneho fondu	25 816	19 017
Tvorba sociálneho fondu na ťarchu nákladov	54 887	72 865
Tvorba sociálneho fondu zo zisku	0	0
Ostatná tvorba sociálneho fondu	0	0
<i>Tvorba sociálneho fondu spolu</i>	<i>54 887</i>	<i>72 865</i>
<i>Čerpanie sociálneho fondu</i>	<i>23 973</i>	<i>66 066</i>
Konečný zostatok sociálneho fondu	56 730	25 816

Sociálny fond sa podľa zákona o sociálnom fonde tvorí povinne na ťarchu nákladov. Sociálny fond sa podľa zákona o sociálnom fonde čerpá na sociálne potreby pracovníkov.

Poznámky Úč POD 3 - 01

IČO	4	7	2	5	8	3	1	4
DIČ	2	1	2	0	1	1	2	5
	2	2	1	2	5	2	2	

11. Bankové úvery, pôžičky

Štruktúra bankových úverov je uvedená v nasledujúcom prehľade:

	Mena	Úrok p.a.	v %	Dátum splatnosti	Suma istiny v príslušnej mene k 31.12.2020	Suma istiny v príslušnej mene k 31.12.2019
a	b	c		d	e	f
Dlhodobé bankové úvery						
Syndikovaný úver						
Tatra banka, a.s.	EUR	2,5		31.3.2025	30 590 000	37 810 000
ČSOB, a.s.	EUR	3M EURIBOR + 2,5		31.3.2025	15 295 000	18 905 000
Komerční banka, a.s.	EUR	3M EURIBOR + 2,5		31.3.2025	15 295 000	18 905 000
Tatra banka, a.s.	EUR	2,1		16.4.2024	13 944 973	13 660 456
ČSOB, a.s.	EUR	3M EURIBOR + 2,1		31.12.2026	6 972 486	6 830 228
Komerční banka, a.s.	EUR	2,5		31.3.2025	6 972 486	6 830 228
Tatra banka, a.s.	EUR	2,1		31.12.2024	6 750 000	
Komerční banka, a.s.	EUR	2,1		31.12.2024	2 250 000	
Tatra banka, a.s.	EUR	3M EURIBOR + 2,5		31.12.2028	3 300 000	
Dlhodobé úvery spolu					101 369 945	102 940 911
Z toho splátka tranží do jedného roka					25 463 158	21 435 248
Dlhodobé úvery spolu bez splátok do jedného roka					75 906 787	81 505 663
Krátkodobé bankové úvery						
Tatra banka (kontokorent)	EUR	1,15			1 149 921	7 033 253
Krátkodobé úvery spolu					26 613 079	28 468 501
Spolu					102 519 866	109 974 164
Tatra Leasing_SU PSS	EUR	3,1		11.1.2021		
				krátkodobá časť	22 121	261 053
				dlhodobá časť		22 121
				spolu	22 121	283 174

Spoločnosť eviduje vo svojej evidencii syndikovaný úver od spoločností Tatra banka, Komerční banka a ČSOB. Splátky splatné po 1.1.2022 sú v súvahe evidované ako dlhodobé. Dňa 28.12.2016 spoločnosť podpísala Zmluvu o poskytnutí spotrebného úveru č.LZL/16/80074 vo výške 1 000 000€ (evidovaný na účte 479) s ročnou úrokovou sadzbou 3,10% p.a., splatnú k 11.01.2021, kde predmetom zabezpečenia je nákup 1000 ks notebook Lenovo Thinkpad X260 s brašňou; 330 ks multifunkčné zariadenie Konica Minolta BizHub 4020 s príslušenstvom.

Poznámky Úč POD 3 - 01

IČO			4	7	2	5	8	3	1	4
DIČ	2	1	2	0	1	1	2	5	2	2

Štruktúra bankových úverov podľa zostatkovej doby splatnosti je uvedená v nasledujúcom prehľade:

	31.12.2020	31.12.2019
	EUR	EUR
Bankové úvery po splatnosti	0	0
Bankové úvery so zostatkovou dobou splatnosti do 1 roka	26 613 080	28 468 501
Bankové úvery so zostatkovou dobou splatnosti 1 až 5 rokov	75 906 787	81 505 663
Bankové úvery so zostatkovou dobou splatnosti dlhšou ako 5 rokov	0	0
Spolu	102 519 867	109 974 164

Pôžičky

Štruktúra pôžičiek- úverov je uvedená v nasledujúcom prehľade:

Názov položky	Mena	Úrok p.a. v %	Dátum splatnosti	Suma istiny v eurách k 31.12.2020	Suma nesplatených úrokov v eurách k 31.12.2020	Suma istiny v eurách k 31.12.2019
a	b	c	d	e	f	g
Dlhodobé pôžičky						
				0	0	0
Dlhodobé pôžičky spolu				0	0	0
Krátkodobé pôžičky						
				0	0	0
Krátkodobé pôžičky spolu				0	0	0
Krátkodobé finančné výpomoci						
SWAN Mobile	EUR	0				6 887
SWAN KE	EUR	0				62 909
Krátkodobé finančné výpomoci spolu				0	0	69 796
Spolu				0	0	69 796

Poznámky Úč POD 3 - 01

IČO			4	7	2	5	8	3	1	4
DIČ	2	1	2	0	1	1	2	5	2	2

Štruktúra pôžičiek a návratných finančných výpomocí podľa zostatkovej doby splatnosti je uvedená v nasledujúcom prehľade:

	31.12.2020	31.12.2019
	EUR	EUR
Po splatnosti	0	0
Zostatková doba splatnosti do 1 roka	0	69 796
Zostatková doba splatnosti 1 až 5 rokov	0	0
Zostatková doba splatnosti dlhšia ako 5 rokov	0	0
Spolu	0	69 796

12. Časové rozlíšenie

Štruktúra časového rozlíšenia je uvedená v nasledujúcom prehľade:

	31. 12. 2020	31. 12. 2019
Výdavky budúcich období dlhodobé	0	0
Výdavky budúcich období krátkodobé, z toho:	0	0
úroky	0	0
Výnosy budúcich období dlhodobé, z toho:	17 000	18 900
ostatné	17 000	18 900
	0	0
Výnosy budúcich období krátkodobé, z toho:	5 434 175	549 487
dátové a hlasové služby	5 396 556	298 199
domény	18 223	23 288
internet	14 839	15 366
IPTV	4 075	4 241
tržby z predaja cenných papierov a vkladov	0	182 000
Ostatné	482	26 393
Spolu	5 451 175	568 387

Poznámky Úč POD 3 - 01

IČO	4	7	2	5	8	3	1	4
DIČ	2	1	2	0	1	1	2	5

F. INFORMÁCIE O PRENÁJMOCH**Finančný prenájom (Spoločnosť ako nájomca)**

Spoločnosť má záväzky z finančného prenájmu (server, notebooky a CISCO zariadenia) v nasledovnej štruktúre:

	31. 12. 2020			31. 12. 2019		
	do jedného roka vrátane	Splatnosť od jedného roka do piatich rokov vrátane	viac ako päť rokov	do jedného roka vrátane	Splatnosť od jedného roka do piatich rokov vrátane	viac ako päť rokov
a	b	c	d	e	f	g
Istina	176 945	283 342	0	159 541	120 258	0
Finančný náklad	10 010	0	0	19 562	4 094	0
Spolu	186 955	283 342	0	179 103	124 352	0

G. INFORMÁCIE O DANIACH Z PRÍJMOV

Prevod od teoretickej dane z príjmov k vykázananej dani z príjmov je uvedený v nasledujúcej tabuľke:

	2020			2019		
	základ dane EUR	daň EUR	daň %	základ dane EUR	daň EUR	daň %
Výsledok hospodárenia pred zdanením	5 471 735	1 149 064	21,00 %	4 532 042	951 729	21,00 %
Daňovo neuznané náklady	5 337 906	1 120 960	20,49 %	18 077 594	3 796 295	83,77 %
Výnosy nepodliehajúce dani	-8 871 333	-1 862 980	-34,05 %	-369 946	-77 689	-1,71 %
Vplyv nevykázananej odloženej daňovej pohľadávky	0	0	0,00 %	0	0	0,00 %
Základ dane	1 938 308	407 045	7,44 %	22 239 690	4 670 335	103,05 %
Umorenie daňovej straty	-1 938 308	-407 045	-7,44 %	-798 784	-167 745	0,00 %
Zmena sadzby dane	0	0	0,00 %	0	0	0,00 %
Iné	0	0	0,00 %	0	0	0,00 %
Spolu	0	0	0,00 %	21 440 906	4 502 590	103,05 %
Splatná daň z príjmov		0	0,00 %		0	103,05 %
Odložená daň		-1 914 170	-34,98 %		-3 556 245	-78,47 %
Celková daň z príjmov		-1 914 170	-34,98 %		-3 556 245	24,58 %

Poznámky Úč POD 3 - 01

IČO			4	7	2	5	8	3	1	4
DIČ	2	1	2	0	1	1	2	5	2	2

H. INFORMÁCIE O POLOŽKÁCH VÝKAZU ZISKOV A STRÁT**1. Tržby za vlastné výkony a tovar**

Tržby za vlastné výkony a tovar podľa typov služieb sú uvedené v nasledujúcom prehľade:

Hlasové služby veľkoobchod	1 484 374	1 450 861
Dátové služby	81 390 734	78 502 254
Dátové centrum	800 539	871 136
Služby TV	5 141 657	5 186 970
Predaj tovaru	<u>320 613</u>	<u>516 615</u>
Spolu	<u><u>90 765 064</u></u>	<u><u>87 858 262</u></u>

2. Zmena stavu zásob vlastnej výroby

Spoločnosť o zmene stavu zásob vlastnej výroby v r. 2020 neúčtovala. V priebehu roka spoločnosť účtovala o aktivácii dlhodobého hmotného majetku vyrobeného vo vlastnej réžii ako eliminácii mzdových nákladov vynaložených pri výrobe DHM.

Poznámky Úč POD 3 - 01

IČO			4	7	2	5	8	3	1	4
DIČ	2	1	2	0	1	1	2	5	2	2

3. Aktivácia nákladov, výnosy z hospodárskej činnosti a finančných výnosoch

Prehľad o výnosoch pri aktivácii nákladov, výnosoch z hospodárskej činnosti a finančných výnosoch je uvedený v nasledujúcom prehľade:

	2020	2019
Významné položky pri aktivácii nákladov, z toho:	2 345 899	2 154 712
Dlhodobý hmotný majetok vytvorený vlastnou činnosťou	2 345 899	2 154 712
Ostatná aktivácia	0	0
Ostatné významné položky výnosov z hospodárskej činnosti, z toho:	7 347 552	593 176
Dotácie z MPSVaR - nárok na príspevky z eurofondov	0	0
Zmluvné pokuty a penále	322 209	348 493
Tržby z predaja NaHM	3 325 761	127 360
Výnosy z odpísaných pohľadávok	3 367 344	0
Iné	332 239	117 323
Finančné výnosy, z toho:	805 964	463 656
<i>Kurzové zisky, z toho:</i>		
Kurzové zisky ku dňu, ku ktorému sa zostavuje účtovná závierka	28 459	17 786
<i>Ostatné významné položky finančných výnosov, z toho:</i>	<i>777 505</i>	<i>445 870</i>
Tržby z predaja CP	237 000	0
Úroky z pôžičiek	49 991	65 265
Výnosové úroky z BU	0	10 659
Výn. z dlhod. fin. majetku	490 514	369 946
Výnosy, ktoré majú mimoriadny rozsah alebo výskyt, z toho:	0	0
Náhrada škody zo živelných pohrôm od poisťovne	0	0

Spoločnosť v roku 2020 neúčtovala o výnosoch, ktoré majú mimoriadny rozsah alebo výskyt.

Poznámky Úč POD 3 - 01

IČO		4	7	2	5	8	3	1	4
DIČ	2	1	2	0	1	1	2	5	2

4. Náklady na poskytnuté služby, ostatné náklady na hospodársku činnosť a finančné náklady

Prehľad o nákladoch na poskytnuté služby, ostatných nákladoch na hospodársku činnosť a finančných nákladoch:

	2020	2019
Náklady na poskytnuté služby, z toho:	44 343 837	43 101 355
<i>Náklady voči audítorovi, audítorskej spoločnosti, z toho:</i>	<i>46 297</i>	<i>33 648</i>
Náklady na overenie individuálnej účtovnej závierky, konsolidáciu	46 297	33 648
Náklady na asistenciu pri zostavení daňového priznania		
<i>Ostatné významné položky nákladov za poskytnuté služby, z toho:</i>	<i>44 297 540</i>	<i>43 067 707</i>
nákup - hlasové služby maloobchod	0	149 886
nákup - hlasové služby veľkoobchod	3 005 429	2 768 125
nákup - dátové služby	13 515 959	12 022 437
nákup - služby s pridanou hodnotou	866 453	976 346
nákup - služby TV	2 025 927	2 008 307
nájomné priestorov a zariadení	7 533 238	8 736 533
vyplatené provízie	1 284 606	1 127 694
náklady na inzerciu, reklamu	1 437 522	1 782 323
ostatné služby - poradenstvo	1 289 930	1 624 788
iné služby súvisiace so sieťou a prevádzkou	8 283 255	7 815 361
náklady na opravy	3 857 670	2 143 089
cestovné náklady	95 650	134 597
náklady na reprezentáciu	122 979	385 655
ostatné	978 924	1 392 566
Ostatné významné položky nákladov z hospodárskej činnosti, z toho:	4 537 402	705 189
dary	0	4 277
zmluvné a ostatné pokuty	18 774	14 078
náklady na predaný majetok	281 090	87 386
odpis pohľadávky	3 370 723	8 475
tvorba opravnej položky	750 446	337 227
ostatné	116 370	253 746
Finančné náklady, z toho:	4 320 020	3 483 239
<i>Kurzové straty, z toho:</i>	<i>54 499</i>	<i>28 258</i>
Kurzové straty ku dňu, ku ktorému sa zostavuje účtovná závierka	54 499	28 258
<i>Ostatné významné položky finančných nákladov, z toho:</i>	<i>4 265 521</i>	<i>3 454 982</i>
nákladové úroky z pôžičiek a leasingu	12 718	22 471
nákladové úroky z BU	2 610 523	2 713 149
bankové poplatky	75 068	228 326
opravné položky k fin.majetku	754 011	28 122
ostatné	813 201	462 914
Náklady, ktoré majú výnimočný výskyt alebo rozsah, z toho:	0	0
Škody zo živelných pohrôm na majetku	0	0

Spoločnosť v roku 2020 neúčtovala o nákladoch, ktoré majú mimoriadny rozsah alebo výskyt.

Poznámky Úč POD 3 - 01

IČO			4	7	2	5	8	3	1	4
DIČ	2	1	2	0	1	1	2	5	2	2

5. Osobné náklady

	2020	2019
	EUR	EUR
Mzdy	10 886 726	10 710 784
Náklady na odchodné a odstupné	43 675	7 052
Sociálne a zdravotné poistenie	3 724 155	3 617 908
Ostatné sociálne náklady	330 883	329 654
Spolu	14 985 440	14 665 398

6. Čistý obrat

Členenie čistého obratu podľa § 2 ods. 15 zákona o účtovníctve podľa jednotlivých typov výrobkov, tovarov a služieb alebo iných činností účtovnej jednotky a hlavných geografických oblastí odbytu (uvádzame len najvýznamnejšie položky z obratu, ostatné geografické oblasti odbytu sú nevýznamného charakteru):

Krajina	2020	2019
	EUR	EUR
Slovenská republika	82 536 306	74 395 469
Česká republika	3 194 287	5 024 308
Veľká Británia	1 007 520	2 064 838
Rakúsko	1 182 749	1 982 741
Nemecko	777 118	1 320 694
Poľsko	421 333	752 521
USA	693 615	685 987
Maďarsko	199 596	344 976
Srbsko	153 098	226 033
Ostatné	599 442	1 060 695
Spolu	90 765 064	87 858 262

Spoločnosť poskytuje prevažnú časť svojej činnosti na území SR.

Poznámky Úč POD 3 - 01

IČO			4	7	2	5	8	3	1	4
DIČ	2	1	2	0	1	1	2	5	2	2

I. INFORMÁCIE O INÝCH AKTÍVACH A INÝCH PASÍVACH**1. Budúce možné a podmienené záväzky****Súdne spory**

Konania k Univerzálnej službe:

- 1) Správna žaloba spoločnosti Slovak Telekom, a.s. (ďalej len "ST") o preskúmaní zákonnosti druhostupňového rozhodnutia žalovaného - Úradu pre reguláciu elektronických komunikácií a poštových služieb v ktorom rozhodol, že nárok na úhradu čistých nákladov vzniknutých pri vykonávaní povinností univerzálnej služby v rokoch 2011 – 2012 nevznikol, pretože jej poskytovanie nebolo pre žalobcu neprimeraným zaťažením. Krajský súd Bratislava v roku 2020 rozhodnutia regulátora zrušil a vrátil mu ich na opätovné rozhodnutie. Začiatkom roku 2021 Úradu pre reguláciu elektronických komunikácií a poštových služieb podal kasačné sťažnosti proti tomuto rozhodnutiu na Najvyšší súd SR Účastníkmi konania sú Orange Slovensko, a.s., Slovanet, a. s., SWAN, a.s., UPC Broadband Slovakia, s.r.o., Benestra, s.r.o., Ius aegis s.r.o., Towercom, a. s., Marlink s.r.o., Antik Telecom s.r.o., O2 Slovakia, s.r.o., Comistel, s. r. o., DH Telecom, s.r.o., Slovak Telekom, a.s.
- 2) Správne konanie vo veci úhrady čistých nákladov vzniknutých pri vykonávaní povinností univerzálnej služby v rokoch 2009 – 2010 spoločnosti Slovak Telekom, a.s. vedené na Úrade pre reguláciu elektronických komunikácií a poštových služieb. Účastníkmi konania sú Antik Telecom s.r.o., Benestra, s.r.o., Comistel, s. r. o., DH Telecom, s.r.o., Energotel, a.s. v zast. Ius aegis s.r.o., Marlink s.r.o., Orange Slovensko, a.s., O2 Slovakia, s.r.o., Slovanet, a. s., SWAN, a.s., Towercom, a. s., UPC Broadband Slovakia, s.r.o, Slovak Telekom, a.s., Slovenský plynárenský priemysel, a.s.
- 3) Správne konanie vo veci úhrady čistých nákladov vzniknutých pri vykonávaní povinností univerzálnej služby v rokoch 2007 – 2008 spoločnosti Slovak Telekom, a.s. vedené na Úrade pre reguláciu elektronických komunikácií a poštových služieb. Účastníkmi konania sú Antik Telecom s.r.o., Benestra, s.r.o., Comistel, s. r. o., DH Telecom, s.r.o., Energotel, a.s. v zast. Ius aegis s.r.o., Marlink s.r.o., Orange Slovensko, a.s., O2 Slovakia, s.r.o., Slovanet, a. s., SWAN, a.s., Towercom, a. s., UPC Broadband Slovakia, s.r.o, Slovak Telekom, a.s., Astrium Services BC s.r.o., Borlokova & Associates s.r.o, Slovenský plynárenský priemysel, a.s.,
- 4) Správne konanie vo veci úhrady čistých nákladov vzniknutých pri vykonávaní povinností univerzálnej služby v rokoch 2005 – 2006 spoločnosti Slovak Telekom, a.s. vedené na Úrade pre reguláciu elektronických komunikácií a poštových služieb. Krajský súd Bratislava v roku 2020 rozhodnutia regulátora zrušil a vrátil mu ich na opätovné rozhodnutie. Začiatkom roku 2021 Úradu pre reguláciu elektronických komunikácií a poštových služieb podal kasačné sťažnosti proti tomuto rozhodnutiu na Najvyšší súd SR Účastníkmi konania sú Antik Telecom s.r.o., Benestra, s.r.o., Comistel, s. r. o., DH Telecom, s.r.o., Energotel, a.s., Marlink s.r.o., Orange Slovensko, a.s., Slovanet, a. s., SWAN, a.s., UPC Broadband Slovakia, s.r.o., Slovak Telekom, a.s., MegaVox, s.r.o., ŽSR – ŽT, o.z., BT Slovakia, s.r.o.

J. INFORMÁCIE O SKUTOČNOSTIACH, KTORÉ NASTALI PO DNI, KU KTORÉMU SA ZOSTAVUJE ÚČTOVNÁ ZÁVIERKA, DO DŇA ZOSTAVENIA ÚČTOVNEJ ZÁVIERKY

Po 31.12.2020 nenastali také udalosti, ktoré majú významný vplyv na verné zobrazenie skutočností uvádzaných v tejto účtovnej závierke.

Poznámky Úč POD 3 - 01

IČO			4	7	2	5	8	3	1	4
DIČ	2	1	2	0	1	1	2	5	2	2

K. INFORMÁCIE O EKONOMICKÝCH VZŤAHOCH ÚČTOVNEJ JEDNOTKY A PODIELOVÝCH ÚČTOVNÝCH JEDNOTKÁCH

Transakcie so subjektmi, ktoré v účtovnej jednotke vykonávajú spoločný rozhodujúci vplyv alebo podstatný vplyv

Nákup tovaru a služieb

	2020	2019
	EUR	EUR
DanubiaTel a.s.	347 566	553 049
Sandberg Capital, správ. spol., a.s.	126 000	-
Nákupy spolu	473 566	553 049

Predaj tovaru a služieb

	2020	2019
	EUR	EUR
DanubiaTel a.s.	89 134	30 791
Sandberg Capital, správ. spol., a.s.	5 243	-
Výnosy spolu	94 377	30 791

Pohl'adávky z obchodného styku

	31. 12. 2020	31. 12. 2019
	EUR	EUR
DanubiaTel a.s.	14 388	28 072
Pohl'adávky spolu	14 388	28 072

Záväzky z obchodného styku

	31. 12. 2020	31. 12. 2019
	EUR	EUR
DanubiaTel a.s.	62 037	76 357
Sandberg Capital, správ. spol., a.s.	12 600	25 200
Záväzky spolu	74 637	101 557

Poznámky Úč POD 3 - 01

IČO			4	7	2	5	8	3	1	4
DIČ	2	1	2	0	1	1	2	5	2	2

Transakcie s dcérskymi účtovnými jednotkami**Nákup tovaru a služieb**

	2020	2019
	EUR	EUR
ELECTRIS spol. s r.o.	-	81 396
Nákupy spolu	-	81 396

Predaj tovaru a služieb

	2020	2019
	EUR	EUR
ELECTRIS spol. s r.o.	-	19 597
Výnosy spolu	-	19 597

Krátkodobá poskytnutá pôžička

	31. 12. 2020	31. 12. 2019
	EUR	EUR
BONET Group s.r.o.	8 881	8 881
Pôžičky spolu	8 881	8 881

Transakcie so spoločnými účtovnými jednotkami**Nákup tovaru a služieb**

	2020	2019
	EUR	EUR
DEVNET a.s.	35 197	-
GL.M.P., s.r.o.	75 061	94 333
IMAFEX spol. s r.o.	29 292	16 199
SWAN KE, s.r.o.	1 945 527	1 315 816
SWAN KN, s.r.o.	198 675	192 798
SWAN LC, a.s.	226 678	11 633
SWAN MS, s.r.o.	1 695 890	1 503 753
SWAN PK, s.r.o.	521 518	419 620
WI-NET s.r.o.	10 905	-
Nákupy spolu	4 738 744	3 554 152

Poznámky Úč POD 3 - 01

IČO			4	7	2	5	8	3	1	4
DIČ	2	1	2	0	1	1	2	5	2	2

Transakcie so spoločnými účtovnými jednotkami (pokračovanie)**Predaj tovaru a služieb**

	2020	2019
	EUR	EUR
DEVNET a.s.	14 250	7 324
G.I.M.P., s.r.o.	12 112	7 744
IMAFEX spol. s r.o.	96 601	106 455
SWAN KE, s.r.o.	178 198	155 246
SWAN KN, s.r.o.	59 134	35 898
SWAN LC, a.s.	50 532	4 571
SWAN MS, s.r.o.	76 714	80 576
SWAN PK, s.r.o.	55 422	79 957
WI-NET s.r.o.	1 901	890
Výnosy spolu	544 864	478 660

Pohľadávky z obchodného styku

	31. 12. 2020	31. 12. 2019
	EUR	EUR
G.I.M.P., s.r.o.	0	81 274
IMAFEX spol. s r.o.	10 431	44 659
SWAN LC, a.s.	98	0
SWAN KE, s.r.o.	13 293	7 218
SWAN KN, s.r.o.	1 287	1 199
SWAN MS, s.r.o.	-36 741	8 112
SWAN PK, s.r.o.	74 628	123 232
WI-NET s.r.o.	192	192
Pohľadávky spolu	63 187	265 886

Krátkodobá poskytnutá pôžička

	31. 12. 2020	31. 12. 2019
	EUR	EUR
IMAFEX spol. s r.o.	0	90 609
SWAN KE, s.r.o.	90 409	50 518
SWAN LC, a.s.	4 344	3 964
WI-NET s.r.o.	41 000	76 000
Pôžičky spolu	135 753	221 091

Dlhodobá poskytnutá pôžička

	31. 12. 2020	31. 12. 2019
	EUR	EUR
SWAN PK, s.r.o.	15 417	14 930
Sakura, s.r.o.	30 523	340 666
G.I.M.P., s.r.o.	152	49 268
Pôžičky spolu	46 092	404 864

Poznámky Úč POD 3 - 01

IČO			4	7	2	5	8	3	1	4
DIČ	2	1	2	0	1	1	2	5	2	2

Transakcie so spoločnými účtovnými jednotkami (pokračovanie)**Závazky z obchodného styku**

	31. 12. 2020	31. 12. 2019
	EUR	EUR
GL.M.P., s.r.o.	-	6 895
IMAFEX spol. s r.o.	-	2 475
SWAN KE, s.r.o.	123 453	191 684
SWAN KN, s.r.o.	9 763	13 470
SWAN LC, a.s.	23 152	13 959
SWAN MS, s.r.o.	167 365	337 377
SWAN PK, s.r.o.	48 489	37 753
WI-NET s.r.o.	-	1 062
Závazky spolu	372 221	604 676

Transakcie s ostatnými spriaznenými osobami**Nákup tovaru a služieb**

	2020	2019
	EUR	EUR
AURIS, a.s.	28 419	27 188
Axalnet s.r.o.	171 077	97 440
CNC, a.s.	7 750 789	4 844 367
DENOVO, a.s.	339	6 657
IMAFEX TTA, s.r.o.	12 996	-
PANORAMA INVEST, a.s.	7 657	6 972
Profi-NETWORK, s.r.o.	12 389	7 608
Secuteam, a.s.	2 071	38 787
SNP REAL, a.s.	6 106	2 000
STAVOPROJEKT a.s.	746	728
SWAN Mobile, a.s.	9 913 108	1 319 730
TechniCom, s.r.o.	48 000	48 000
Združenie majiteľov TKR Púchov, s.r	21 623	-
Nákupy spolu	17 975 319	6 399 477

Poznámky Úč POD 3 - 01

IČO			4	7	2	5	8	3	1	4
DIČ	2	1	2	0	1	1	2	5	2	2

Transakcie s ostatnými spriaznenými osobami (pokračovanie)**Predaj tovaru a služieb**

	2020	2019
	EUR	EUR
Amtel Slovensko, s.r.o.	479	2 735
Axalnet, s.r.o.	155 076	162 728
CNC, a.s.	198 574	205 372
DANICON HOLDING, a.s.	328	480
Danubia Holding, a.s.	2 317	2 304
Global 24, s.r.o.	1 675	304
GlobalTel, a.s.	26 299	24 560
intemet.sk, a. s.	8 095	6 720
JUMP soft a.s.	1 655	1 080
SNP REAL, a.s.	1 715	703
Stavoprojekt, a.s.	153	324
SWAN Mobile, a. s.	6 148 473	5 723 639
Združenie majiteľov TKR	61	33
LiptovNet, a. s.	32 290	26 765
Výnosy spolu	6 577 190	6 157 747

Pohl'adávky z obchodného styku

	31. 12. 2020	31. 12. 2019
	EUR	EUR
Amtel Slovensko, s.r.o.	69 621	69 621
Axalnet, s.r.o.	26 384	2 988
CNC, a.s.	23 137	13 946
GlobalTel, a.s.	0	8 365
Intemet.sk, a.s.	18 758	9 998
Tata Communications Deutschland	50 150	-
JUMP soft a.s.	0	17
STAVIA, a.s.	0	8 347
SWAN Mobile, a. s.	612 735	504 903
Zdravie.sk, s. r. o.	0	32
Pohl'adávky spolu	800 785	618 217

Poznámky Úč POD 3 - 01

IČO			4	7	2	5	8	3	1	4
DIČ	2	1	2	0	1	1	2	5	2	2

Transakcie s ostatnými spriaznenými osobami (pokračovanie)**Krátkodobá poskytnutá pôžička**

	31. 12. 2020	31. 12. 2019
	EUR	EUR
SWAN Mobile, a. s.	1 574 668	1 479 106
Amtel Slovensko, s.r.o.	570 663	544 663
Ing. M. Goliaš	-	208 767
ephoto, s.r.o.	130 939	126 008
CNC, a.s.	1 911	1 911
Secuteam, a.s.	-	911
Pôžičky spolu	2 278 181	2 361 366

Dlhodobá poskytnutá pôžička

	31. 12. 2020	31. 12. 2019
	EUR	EUR
Axalnet, s.r.o.	21 622	20 939
Axalnet TV s.r.o.	1 956	1 894
Pôžičky spolu	23 578	22 834

Závazky z obchodného styku

	31. 12. 2020	31. 12. 2019
	EUR	EUR
AMTEL Slovensko s.r.o.	28 836	21 590
AURIS, a.s.	-	59
Axalnet s.r.o.	955	1 090
CNC, a.s.	584 144	2 979 376
DENOVO, a.s.	-	814
GTS Hungary Távközlési Kft.	-	14 582
GTS Poland Sp.z o.o.	-	12 332
Imafex TTA, s.r.o.	581	1 300
JUMP soft a.s.	6 757	7 292
OTNS, a.s.	-	240 677
PANORAMA INVEST, a.s.	-	(4 792)
Profi-NETWORK, s.r.o.	-	761
Secuteam, a.s.	-	5 963
SNP REAL, a.s.	-	600
STAVOPROJEKT a.s.	-	27
SWAN Mobile, a.s.	5 579 489	3 638
TechniCom, s.r.o.	-	9 600
Viasec, s.r.o.	4 326	4 131
Tata Communications Deutschland Gmb	710	-
Závazky spolu	6 205 798	3 299 037

Poznámky Úč POD 3 - 01

IČO			4	7	2	5	8	3	1	4
DIČ	2	1	2	0	1	1	2	5	2	2

Informácie o príjmoch a výhodách členov štatutárnych orgánov, dozorných orgánov a iných orgánov účtovnej jednotky

Hrubé príjmy štatutárnych orgánov Spoločnosti za ich činnosť pre spoločnosť v sledovanom účtovnom období boli vo výške 0 EUR. Členom štatutárnych orgánov neboli poskytnuté žiadne pôžičky, záruky, finančné prostriedky alebo iné plnenia na súkromné účely členov.

Transakcie s kľúčovým manažmentom

Kľúčovým manažmentom sú osoby, ktoré majú právomoc a zodpovednosť za plánovanie, riadenie a kontrolu činnosti účtovnej jednotky, priamo alebo nepriamo, vrátane každého výkonného riaditeľa alebo iného riaditeľa účtovnej jednotky. Priemerný počet osôb kľúčového manažmentu v rokoch 2020 bol 12 a v roku 2019 bol 11.

Odmeny vyplatené alebo záväzky voči osobám kľúčového manažmentu (ktoré sa vykazujú v rámci osobných nákladov vo výkaze ziskov a strát) sú nasledovné:

	2020	2019
	EUR	EUR
Mzdy a ostatné krátkodobé zamestnanecké požitky	917 859	1 085 263
Doplnkové dôchodkové poistenie	180	885
Spolu	918 039	1 086 148

Poznámky Úč POD 3 - 01

IČO			4	7	2	5	8	3	1	4
DIČ	2	1	2	0	1	1	2	5	2	2

L. PREHEAD O POHYBE VLASTNÉHO IMANIA

Prehľad o pohybe vlastného imania v priebehu účtovného obdobia je uvedený v nasledujúcej tabuľke:

a	Bežné účtovné obdobie				Stav k 31.12.2020 f
	1.1.2020 b	Prírastky c	Úbytky d	Presuny e	
Základné imanie	60 026 000	29 132	29 132	0	60 026 000
Základné imanie	60 026 000	6 700	6 700	0	60 026 000
Zmena základného imania	0	0	0	0	0
Pohľadávky za upísané vlastné imanie	0	0	0	0	0
Emisné ážio	0	0	0	0	0
Ostatné kapitálové fondy	0	22 432	22 432	0	0
Zákonný rezervný fond	2 500	0	0	98 648	101 148
Zákonný rezervný fond a nedeliteľný fond	2 500	0	0	98 648	101 148
Rezervný fond na vlastné akcie a vlastné podiely	0	0	0	0	0
Ostatné fondy zo zisku	0	20 330	20 330	0	0
Štatutárne fondy	0	0	0	0	0
Ostatné fondy	0	20 330	20 330	0	0
Oceňovacie rozdiely z precenenia	-951 691	265 947	57 726	0	-743 470
Oceňovacie rozdiely z precenenia majetku a záväzkov	-951 691	208 221	0	0	-743 470
Oceňovacie rozdiely z kapitálových účastín	0	0	0	0	0
Oceňovacie rozdiely z precenenia pri zlúčení, splnutí a rozdelení	0	57 726	57 726	0	0
Výsledok hospodárenia minulých rokov	-27 046 429	0	0	887 832	-26 158 597
Nerozdelený zisk minulých rokov	0	0	0	887 832	887 832
Neuhradená strata minulých rokov	-27 046 429	0	0	0	-27 046 429
Výsledok hospodárenia bežného účtovného obdobia	975 797	3 557 563	0	-975 797	3 557 563
Výsledok hospodárenia bežného účtovného obdobia zo zlúčenia	0	10 683	0	-10 683	0
Spolu	33 006 177	3 863 325	86 858	0	36 782 644

Spoločnosť za rok 2020 vytvorila zisk vo výške 3 557 563 EUR.

Základné imanie Spoločnosti vo výške 60 026 000 EUR tvorí:

26 kusov kmeňových akcií, listinné, akcie na meno, menovitá hodnota akcie 1 000,- EUR

60 kusov kmeňových akcií, listinné, akcie na meno, menovitá hodnota akcie 1 000 000,- EUR

Držitelia akcií majú nárok na dividendy podľa rozhodnutia valného zhromaždenia.

Všetky akcie boli riadne splatené.

Zisk na akciu je vyčíslený na 41 367 EUR. Vo výpočte nebol zohľadnený druh a nominálna hodnota akcií.

Poznámky Úč POD 3 - 01

IČO			4	7	2	5	8	3	1	4
DIČ	2	1	2	0	1	1	2	5	2	2

Prehľad o pohybe vlastného imania za predchádzajúce účtovného obdobia je uvedený v nasledujúcom prehľade:

a	Bezprostredne predchádzajúce účtovné obdobie					f
	b	c	d	e		
	1.1.2019	Prírastky	Úbytky	Presuny	Stav k	31.12.2019
Základné imanie	60 026 000	0	0	0	0	60 026 000
Základné imanie	60 026 000	0	0	0	0	60 026 000
Zmena základného imania	0	0	0	0	0	0
Pohľadávky za upísané vlastné imanie	0	0	0	0	0	0
Emisné ážio	0	0	0	0	0	0
Ostatné kapitálové fondy	0	0	0	0	0	0
Zákonný rezervný fond	2 500	0	0	0	0	2 500
Zákonný rezervný fond a nedeliteľný fond	2 500	0	0	0	0	2 500
Rezervný fond na vlastné akcie a vlastné podiely	0	0	0	0	0	0
Ostatné fondy zo zisku	0	0	0	0	0	0
Štatutárne fondy	0	0	0	0	0	0
Ostatné fondy	0	0	0	0	0	0
Oceňovacie rozdiely z precenenia	-733 723	-217 968	0	0	0	-951 691
Oceňovacie rozdiely z precenenia majetku a záväzkov	-733 723	-217 968	0	0	0	-951 691
Oceňovacie rozdiely z kapitálových účastín	0	0	0	0	0	0
Oceňovacie rozdiely z precenenia pri zlučení, splynutí a rozdelení	0	0	0	0	0	0
Výsledok hospodárenia minulých rokov	-14 794 737	0	0	-12 251 692	0	-27 046 429
Nerozdelený zisk minulých rokov	0	0	0	0	0	0
Neuhradená strata minulých rokov	-14 794 737	0	0	-12 251 692	0	-27 046 429
Výsledok hospodárenia bežného účtovného obdobia	-8 204 644	975 797	0	8 204 644	0	975 797
Výsledok hospodárenia bežného účtovného obdobia - Benestra s.r.o.	0	-2 032 851	0	2 032 851	0	0
Úprava goodwillu	0	-2 014 197	0	2 014 197	0	0
Spolu	36 295 396	-3 289 219	0	0	0	33 006 177

Spoločnosť za rok 2019 vytvorila zisk vo výške 975 797 EUR, ktorú preúčtovala na účet nerozdeleného zisku minulých rokov, po doplnení zákonného rezervného fondu.

Poznámky Úč POD 3 - 01

IČO			4	7	2	5	8	3	1	4
DIČ	2	1	2	0	1	1	2	5	2	2

Prehľad Cash Flow je uvedený v nasledujúcej tabuľke:

	2020	2019
	EUR	EUR
Peňažné toky z prevádzkovej činnosti		
Peňažné toky z prevádzky	29 172 399	21 867 699
Zaplatené úroky	-2 623 246	-2 735 620
Prijaté úroky	49 991	75 895
Zaplatená daň z príjmov	644 358	-632 236
Vyplatené dividendy		
Peňažné toky pred položkami výnimočného rozsahu alebo výskytu	27 243 502	18 575 738
Prijmy z položiek výnimočného rozsahu alebo výskytu		
Čisté peňažné toky z prevádzkovej činnosti	27 243 502	18 575 738
Peňažné toky z investičnej činnosti		
Nákup dlhodobého majetku	-23 268 476	-21 106 858
Prijmy z predaja dlhodobého majetku	3 325 761	117 440
Obstaranie investícií	-608 200	-2 016 369
Prijaté dividendy	490 514	369 946
Čisté peňažné toky z investičnej činnosti	-20 060 401	-22 635 841
Peňažné toky z finančnej činnosti		
Zmeny vlastného imania	208 221	-217 968
Prijmy z úverov	133 065 699	111 450 717
Prijmy z dlhodobých záväzkov	101 679	1 034 655
Splátky dlhodobých záväzkov	-26 946	-1 223 944
Splátky prijatých úverov	-134 629 819	-115 091 092
Čisté peňažné toky z finančnej činnosti	-1 281 166	-4 047 632
(Úbytok) prírastok peňažných prostriedkov a peňažných ekvivalentov	5 901 935	-8 107 735
Peňažné prostriedky a peňažné ekvivalenty na začiatku roka	-6 646 735	1 461 000
Peňažné prostriedky a peňažné ekvivalenty na konci roka	-744 799	-6 646 735

Poznámky Úč POD 3 - 01

IČO			4	7	2	5	8	3	1	4
DIČ	2	1	2	0	1	1	2	5	2	2

	2020 EUR	2019 EUR
Čistý zisk (pred odpočítaním úrokových, daňových položiek a položiek výnimočného rozsahu alebo výskytu)	5 471 733	4 532 042
Úpravy o nepeňažné operácie:		
Odpisy dlhodobého hmotného a nehmotného majetku	22 288 103	20 206 476
Odpis pohľadávok	3 370 723	0
Opravná položka k pohľadávkam	750 446	377 661
Opravná položka k zásobám	27 165	59 383
Opravná položka k dlhodobému hmotnému majetku	111 808	0
Opravná položka k dlhodobému finančnému majetku	754 011	-28 122
Úroky netto	2 573 255	2 659 725
Nerealizované kurzové straty		
Rezervy	0	0
Strata (zisk) z predaja dlhodobého majetku	-3 044 671	-30 054
Výnosy z dlhodobého finančného majetku	-490 514	-369 946
Rozdiel medzi uznanou hodnotou vkladu a jeho účtovnou hodnotou	0	0
Iné nepeňažné operácie	105 070	0
Iné nepeňažné operácie - vplyv zúčenia	0	-1 582 127
Zisk z prevádzky pred zmenou pracovného kapitálu	31 917 129	25 825 038
Zmena pracovného kapitálu :		
Úbytok (prírastok) pohľadávok z obchodného styku a iných pohľadávok (vrátane časového rozlíšenia aktív)	-7 190 781	-3 536 423
Úbytok (prírastok) zásob	8 735	97 052
(Úbytok) prírastok záväzkov (vrátane časového rozlíšenia pasív)	4 437 316	-517 968
Peňažné toky z prevádzky	29 172 399	21 867 699

		KFM	Kontokorent	Spoľu FP
Finančné účty r. 072 + r. 073		405 121	- 1 149 921	- 744 800
	KZ			
	ZS	386 518	- 7 033 253	- 6 646 735
	Zmena	18 603	5 883 333	5 901 935

Peňažné prostriedky

Peňažnými prostriedkami (angl. cash) sa rozumiejú peňažné hotovosti, ekvivalenty peňažných hotovostí, peňažné prostriedky na bežných účtoch v bankách, kontokorentný účet a časť zostatku účtu Peniaze na ceste, ktorý sa viaže na prevod medzi bežným účtom a pokladnicou alebo medzi dvoma bankovými účtami.

Ekvivalenty peňažných prostriedkov

Ekvivalentmi peňažných prostriedkov (angl. cash equivalents) sa rozumie krátkodobý finančný majetok zameniteľný za vopred známu sumu peňažných prostriedkov, pri ktorom nie je riziko výraznej zmeny jeho hodnoty v najbližších troch mesiacoch odo dňa, ku ktorému sa zostavuje účtovná závierka, napríklad termínované vklady na bankových účtoch, ktoré sú uložené najviac na trojmesačnú výpovednú lehotu, likvidné cenné papiere určené na obchodovanie, prioritné akcie obstarané účtovnou jednotkou, ktoré sú splatné do troch mesiacov odo dňa, ku ktorému sa zostavuje účtovná závierka.

**DODATOK SPRÁVY
NEZÁVISLÉHO AUDÍTORA
K ÚČTOVNEJ ZÁVIERKE A
VÝROČNEJ SPRÁVE
A
VÝROČNÁ SPRÁVA**

za obdobie od 01.01.2020 – 31.12.2020

akciovej spoločnosti

**SWAN, a.s.,
Bratislava**

DODATOK SPRÁVY NEZÁVISLÉHO AUDÍTORA pre akcionárov, dozornú radu a predstavenstvo akciovej spoločnosti **SWAN, a.s., Bratislava**

k časti II - Správa k informáciám, ktoré sa uvádzajú vo výročnej správe

Overili sme účtovnú závierku spoločnosti SWAN, a.s., Landererova 12, 811 09 Bratislava – mestská časť Staré Mesto (ďalej aj „Spoločnosť“) k 31. decembru 2020, uvedenú na stranách 40 - 91 výročnej správy Spoločnosti, ku ktorej sme dňa 31. Marca 2021 vydali správu nezávislého audítora, ktorá sa nachádza na stranách 36 - 39 výročnej správy Spoločnosti. Tento dodatok sme vypracovali v zmysle § 27 odsek 6 zákona č. 423/2015 Z.z. o štatutárnom audite a o zmene a doplnení zákona č. 431/2002 Z. z. o účtovníctve v znení neskorších predpisov (ďalej len „zákon o štatutárnom audite“).

Na základe vykonaných prác opísaných v časti II správy nezávislého audítora - Správa k informáciám, ktoré sa uvádzajú vo výročnej správe, podľa nášho názoru:

- informácie uvedené vo výročnej správe Spoločnosti zostavenej za rok 2020 sú v súlade s jej účtovnou závierkou za daný rok,
- výročná správa obsahuje informácie podľa zákona o účtovníctve.


Okrem toho, na základe našich poznatkov o účtovnej jednotke a situácii v nej, ktoré sme získali počas auditu účtovnej závierky, sme povinní uviesť, či sme zistili významné nesprávnosti vo výročnej správe.

V tejto súvislosti konštatujeme, že sme nezistili významné nesprávnosti vo výročnej správe.

Bratislava, 10. júna 2021

VGD SLOVAKIA s. r. o.
Moskovská 13
811 08 Bratislava
Obchodný register, zložka 74698/B
Licencia SKAU č. 269




Zodpovedný audítor
Ing. Erik Marek
Licencia SKAU č. 866

