



AUDIT - CONSULTING, s.r.o. Vranov n/T

Správa nezávislého audítora

o overení súladu výročnej správy s účtovnou závierkou

**Adresát správy: COOP Jednota Humenné
spotrebné družstvo
Družstevná 24
066 27 Humenné
IČO: 00 169 081**

Vranov n. T., apríl 2021

AUDIT - CONSULTING, s.r.o. Vranov n/T

IČO 31673287 • DIČ: 2020527740 • IČ DPH: SK2020527740

Duklianskych hrdinov 2473/7A • 093 01 Vranov n/T. • Tel.: 057/ 446 21 62, 446 21 72, 488 15 32 • Fax: 057/ 488 15 30

Bankové spojenie: VÚB Vranov n/T. • IBAN: SK84 0200 0000 0002 0644 3632 • E-mail: audit.consulting@stonline.sk

Obchodný register Prešov, oddiel: Sro, vložka č. 1121/P



AUDIT - CONSULTING, s.r.o. Vranov n/T

SPRÁVA NEZÁVISLÉHO AUDÍTORA

štatutárnemu orgánu a členom družstva COOP Jednota Humenné, s.d.

Správa z auditu účtovnej závierky

Názor

Uskutočnili sme audit účtovnej závierky družstva COOP Jednota Humenné, spotrebné družstvo (ďalej len „Družstvo“), ktorá obsahuje súvahu k 31. decembru 2020, výkaz ziskov a strát za rok končiaci sa k uvedenému dátumu, a poznámky, ktoré obsahujú súhrn významných účtovných zásad a účtovných metód.

Podľa nášho názoru, priložená účtovná závierka poskytuje pravdivý a verný obraz finančnej situácie Družstva k 31. decembru 2020 a výsledku jej hospodárenia za rok končiaci sa k uvedenému dátumu podľa zákona č. 431/2002 Z. z. o účtovníctve v znení neskorších predpisov (ďalej len „zákon o účtovníctve“).

Základ pre názor

Audit sme vykonali podľa medzinárodných auditorských štandardov (International Standards on Auditing, ISA). Naša zodpovednosť podľa týchto štandardov je uvedená v odseku Zodpovednosť audítora za audit účtovnej závierky. Od Družstva sme nezávislí podľa ustanovení zákona č. 423/2015 o štatutárnom audite a o zmene a doplnení zákona č. 431/2002 Z. z. o účtovníctve v znení neskorších predpisov (ďalej len „zákon o štatutárnom audite“) týkajúcich sa etiky, vrátane Etického kódexu audítora, relevantných pre náš audit účtovnej závierky a splnili sme aj ostatné požiadavky týchto ustanovení týkajúcich sa etiky. Sme presvedčení, že auditorské dôkazy, ktoré sme získali, poskytujú dostatočný a vhodný základ pre náš názor.

Zodpovednosť štatutárneho orgánu za účtovnú závierku

Štatutárny orgán účtovnej jednotky COOP Jednota Humenné, s. d. je zodpovedný za zostavenie tejto účtovnej závierky podľa zákona o účtovníctve a za tie interné kontroly, ktoré považuje za potrebné na zostavenie účtovnej závierky, ktorá neobsahuje významné nesprávnosti, či už v dôsledku podvodu alebo chyby.

Pri zostavovaní účtovnej závierky je štatutárny orgán zodpovedný za zhodnotenie schopnosti Družstva nepretržite pokračovať vo svojej činnosti, za opísanie skutočností týkajúcich sa nepretržitého pokračovania v činnosti, ak je to potrebné, a za použitie predpokladu nepretržitého pokračovania v činnosti v účtovníctve, ibaže by mal v úmysle Družstvo zlikvidovať alebo ukončiť jeho činnosť, alebo by nemal inú realistickú možnosť než tak urobiť.

Zodpovednosť audítora za audit účtovnej závierky

Našou zodpovednosťou je získať primerané uistenie, či účtovná závierka ako celok neobsahuje významné nesprávnosti, či už v dôsledku podvodu alebo chyby, a vydať správu audítora, vrátane názoru. Primerané uistenie je uistenie vysokého stupňa, ale nie je zárukou toho, že audit vykonaný podľa medzinárodných auditorských štandardov vždy odhalí významné nesprávnosti, ak také existujú. Nesprávnosti môžu vzniknúť v dôsledku podvodu alebo chyby a za významné sa považujú vtedy, ak by sa dalo odôvodnene očakávať, že jednotlivito alebo v súhrne by mohli ovplyvniť ekonomické rozhodnutia používateľov, uskutočnené na základe tejto účtovnej závierky.

V rámci auditu uskutočneného podľa medzinárodných auditorských štandardov, počas celého auditu uplatňujeme odborný úsudok a zachováваме profesionálny skepticizmus. Okrem toho:

- Identifikujeme a posudzujeme riziká významnej nesprávnosti účtovnej závierky, či už v dôsledku podvodu alebo chyby, navrhujeme a uskutočňujeme auditorské postupy reagujúce na tieto riziká a získavame auditorské dôkazy, ktoré sú dostatočné a vhodné na poskytnutie základu pre náš názor. Riziko neodhalenia významnej nesprávnosti v dôsledku podvodu je vyššie ako toto riziko v dôsledku chyby, pretože podvod môže zahŕňať tajnú dohodu, falšovanie, úmyselné vynechanie, nepravdivé vyhlásenie alebo obídenie internej kontroly.



AUDIT - CONSULTING, s.r.o. Vranov n/T

- Oboznamujeme sa s internými kontrolami relevantnými pre audit, aby sme mohli navrhnúť auditorské postupy vhodné za daných okolností, ale nie za účelom vyjadrenia názoru na efektívnosť interných kontrol Družstva.
- Hodnotíme vhodnosť použitých účtovných zásad a účtovných metód a primeranosť účtovných odhadov a uvedenie s nimi súvisiacich informácií, uskutočnené štatutárnym orgánom.
- Robíme záver o tom, či štatutárny orgán vhodne v účtovníctve používa predpoklad nepretržitého pokračovania v činnosti a na základe získaných auditorských dôkazov záver o tom, či existuje významná neistota v súvislosti s udalosťami alebo okolnosťami, ktoré by mohli významne spochybníť schopnosť Družstva nepretržite pokračovať v činnosti. Ak dospejeme k záveru, že významná neistota existuje, sme povinní upozorniť v našej správe audítora na súvisiace informácie uvedené v účtovnej závierke alebo, ak sú tieto informácie nedostatočné, modifikovať náš názor. Naše závery vychádzajú z auditorských dôkazov získaných do dátumu vydania našej správy audítora. Budúce udalosti alebo okolnosti však môžu spôsobiť, že Družstvo prestane pokračovať v nepretržitej činnosti.
- Hodnotíme celkovú prezentáciu, štruktúru a obsah účtovnej závierky vrátane informácií v nej uvedených, ako aj to, či účtovná závierka zachytáva uskutočnené transakcie a udalosti spôsobom, ktorý vedie k ich vernému zobrazeniu.

Správa k ďalším požiadavkám zákonov a iných právnych predpisov

Správa k informáciám, ktoré sa uvádzajú vo výročnej správe

Štatutárny orgán je zodpovedný za informácie uvedené vo výročnej správe, zostavenej podľa požiadaviek zákona o účtovníctve. Naš vyššie uvedený názor na účtovnú závierku sa nevzťahuje na iné informácie vo výročnej správe.

V súvislosti s auditom účtovnej závierky je našou zodpovednosťou oboznámenie sa s informáciami uvedenými vo výročnej správe a posúdenie, či tieto informácie nie sú vo významnom nesúlade s auditovanou účtovnou závierkou alebo našimi poznatkami, ktoré sme získali počas auditu účtovnej závierky, alebo sa inak zdajú byť významne nesprávne.

Posúdili sme, či výročná správa Spoločnosti obsahuje informácie, ktorých uvedenie vyžaduje zákon o účtovníctve.

Na základe prác vykonaných počas auditu účtovnej závierky, podľa nášho názoru:

- informácie uvedené vo výročnej správe zostavenej za rok 2020 sú v súlade s účtovnou závierkou za daný rok,
- výročná správa obsahuje informácie podľa zákona o účtovníctve.

Okrem toho, na základe našich poznatkov o účtovnej jednotke a situácii v nej, ktoré sme získali počas auditu účtovnej závierky, sme povinní uviesť, či sme zistili významné nesprávnosti vo výročnej správe, ktorú sme obdržali pred dátumom vydania tejto správy audítora. V tejto súvislosti neexistujú zistenia, ktoré by sme mali uviesť.

Vo Vranove n. T., 16.04.2021

AUDIT-CONSULTING, s.r.o.
Duklianskych hrdinov 2473/7A
Obchodný register, vložka č. 1121/P
Licencia SKAU č. 52
093 01 Vranov nad Topľou



Ing. Mgr. Peter Fejko
Zodpovedný audítor
Licencia UDVA č. 1122

COOP Jednota Humenné, spotrebné družstvo



**VÝROČNÁ SPRÁVA
COOP Jednota Humenné, spotrebné družstvo
za rok 2020**

**Marec
2021**

OBSAH

1. Charakteristika družstva	3
2. Zloženie orgánov družstva.....	4
3. Vývoj členskej základne	5
4. Prevádzkové jednotky družstva	5
5. Hospodárske ukazovatele družstva	6
6. Zámery na rok 2021	13
7. Návrh na zúčtovanie HV	15
8. Stanovisko Kontrolnej komisie.	15
9. Správa audítora a Účtovná závierka	16

1.Charakteristika družstva

1.1 Vznik, história a poslanie družstva

COOP Jednota Humenné, spotrebné družstvo je v zmysle stanov spoločenstvo neuzavretého počtu osôb, založené na účely podnikania a zabezpečenia hospodárskych a sociálnych potrieb svojich členov.

Družstvo bolo zapísané v obchodnom registri na obvodovom súde Košice 1 dňom 30. mája 1953 a počnúc 1.januárom 1997 na OS v Prešove číslo zápisu: oddiel: Dr, vložka číslo: 233/P.

Najväčší rozvoj družstevného systému v humenskom okrese bol zaznamenaný v 70.-80. rokoch, keď vďaka rozsiahlej výstavbe pôsobilo družstvo v mestách Humenné, Snina, Medzilaborce ako aj na vidieku bývalého okresu Humenné. Jednota, spotrebné družstvo v tomto období významne uspokojovalo hmotné potreby spotrebiteľskej verejnosti široko sortimentnou ponukou v obchodných domoch, nákupných strediskách, závodoch verejného stravovania, pohostinstvách i v menších typoch prevádzkových jednotiek zameraných na predaj potravín a priemyselného tovaru. Okrem toho družstvo zabezpečovalo celý logistický systém prostredníctvom vlastnej nákladnej dopravy a veľkoobchodnej činnosti.

Nové spoločensko-ekonomické pomery zasiahli družstvo negatívne najmä v hospodárskej oblasti. Po transformácii v roku 1992 bolo nevyhnutné realizovať rozsiahle štrukturálne zmeny v podobe:

- odovzdania činnosti závodov reštauračného stravovania do ekonomického nájmu
- redukcia všetkých činností družstva
- odpredaj časti majetku družstva.

Tieto kroky pomohli stabilizovať družstvo po finančnej stránke. Došlo k splateniu úverového zaťaženia z minulosti (cca 400 miliónov SK). Od roku 2000 spotrebné družstvo v závislosti od vývoja situácie na trhu formovalo štruktúru siete prevádzkových jednotiek s cieľom jej zefektívňovania a vytvárania dobe zodpovedajúcej úrovni ich technickej vybavenosti.

V rámci celoslovenskej politiky zjednocovania image a prihláseniu sa k celosvetovým družstevným tradíciám Jednota, spotrebné družstvo Humenné, prijala v roku 2003 názov COOP Jednota Humenné, spotrebné družstvo.

Družstvo je právnickou osobou, vystupuje v právnych vzťahoch svojim menom a nesie zodpovednosť vyplývajúcu z týchto vzťahov. Na základe dobrovoľného rozhodnutia je členom COOP Jednota Slovensko, spotrebné družstvo Bratislava, akcionárom ZVOS, a.s. Trebišov, DRU a.s. Zvolen a spoločníkom v COOP-TATRY s.r.o. Prešov a v PPaC TRADING s.r.o. Humenné.

1.2 Predmet podnikania

Predmetom podnikania je:

- 1) nákup a predaj – potraviny, alkohol. a nealkohol. nápoje, priemyselný tovar, drobný tovar – drogéria, kozmetika, papierenský tovar, tabakové výrobky
- 2) poskytovanie reštauračných a ubytovacích služieb
- 3) vykonávanie cestnej dopravy
- 4) prevádzkovanie kultúrnych, spoločenských a zábavných zariadení
- 5) organizovanie kultúrnych a iných spoločenských podujatí
- 6) reklamné a marketingové služby
- 7) služby súvisiace s produkciou filmov alebo videozáznamov
- 8) vydavateľská činnosť
- 9) služby súvisiace s počítačovým spracovaním údajov
- 10) počítačové služby
- 11) polygrafická výroba, sadzba a konečná úprava tlačovín
- 12) investičná výstavba, rekonštrukcia, modernizácia a údržba
- 13) automatizované spracovanie dát
- 14) zahranično-obchodná činnosť
- 15) práca s členskou základňou
- 16) prenájom majetku a služby s tým spojené
- 17) sprostredkovateľské a poradenské služby
- 18) ostatná obchodná činnosť

2. Zloženie orgánov družstva

Predstavenstvo:

Predseda	-	JUDr. Štefan Kol
Podpredseda	-	Ing. Dana Babíková
Podpredseda	-	Ing. Michal Buchovecký
Podpredseda	-	Ing. Jozef Ontkoc
Člen	-	Ing. Jozef Lelko
Člen	-	Ing. Štefan Rajňak
Člen	-	Jozef Lipčák

Kontrolná komisia

Predseda	-	Ing. Vladimír Bakoš
Podpredseda	-	Štefan Mihaľov
Člen	-	Magdaléna Kasová
Člen	-	Milan Chrin

3. Vývoj členskej základne

Počet členov družstva k 31. decembru 2019 bol 1 013 členov. Do 31. decembra 2020 zrušili 4 členovia svoje členstvo vyplatením členských vkladov. Počet členov družstva k 31. decembru 2020 bol 1 009 členov.

Člen družstva má rovnaký základný členský vklad 33,- EUR.

4. Prevádzkové jednotky družstva

Ku koncu roka 2020 COOP Jednota Humenné, spotrebné družstvo pôsobila v 40 prevádzkových jednotkách. Družstvo v rámci celoslovenskej kategorizácie prevádzok pôsobilo v 5 Supermarketoch - v Humennom na Námestí Slobody, na ul. SNP 44 a na ul. 26.novembra, v Medzilaborciach na ul. A. Warhola a v Snine na ul. 1. Mája. V 8 prevádzkových jednotkách kategórie MIX - v Humennom na ul. Brestovskej, v Snine na ul. Strojárskej, v Medzilaborciach na ul. Komenského, v Topoľovke, v Dlhom nad Cirochou, v Belej nad Cirochou na ul. Osloboditeľov, v Udavskom a v Papíne. V 27 prevádzkových jednotkách kategórie B – v Humennom na ul. Sokolovskej a ul. 1. Mája, v Medzilaborciach na ul. Duchnovičovej, v Belej nad Cirochou na ul. Vihorlatskej, v Hudcovciach, Jasenove, Brekove, Hankovciach, Koškovciach, Kamenici nad Cirochou, Modrej nad Cirochou, Pčolinom, Zemplínskych Hámroch, Stakčinskej Roztoke, Ladomirove, Klenovej, Novej Sedlici, Uliči, vo Vyšnom Hrušove, v Adidovciach, Zubnom, Hrabovci nad Laborcom, Brestove, Slovenskej Volovej, Ubli, Jankovciach a v Udavskom.

Podiel maloobchodného obratu v mestách na celkovom MOO dosiahol v roku 2020 hodnotu 59,20 %, oproti roku 2019 to bol nárast o 0,14 %.

Podiel maloobchodného obratu v prevádzkových jednotkách v ekonomickom prenájme dosiahol v roku 2020 hodnotu 39,73 %, oproti roku 2019 to bol nárast o 0,55 %.

5. Hospodárske ukazovatele družstva

VÝKAZ ZISKOV A STRÁT k 31. 12. 2020		
	2020	2019
	v EUR	v EUR
Čistý obrat	12 964 530	12 042 908
Výnosy z hospodárskej činnosti	13 058 080	12 104 637
Tržby z predaja tovaru	12 614 422	11 709 561
Tržby z predaja služieb	350 108	333 347
Tržby z predaja dlhodobého nehm. a hmot. majetku a materiálu	33 500	33 000
Ostatné výnosy z hospodárskej činnosti	60 050	28 729
Náklady na hospodársku činnosť	12 989 308	12 163 298
Náklady vynaložené na obstaranie predaného tovaru	9 682 021	9 054 288
Spotreba materiálu, energie a ostatných neskladovateľných dodávok	403 771	415 952
Služby	516 349	490 888
Osobné náklady	2 050 355	1 901 869
Mzdové náklady	1 402 896	1 310 064
Náklady na sociálne poistenie	487 778	454 300
Sociálne náklady	159 681	137 505
Dane a poplatky	33 755	31 899
Odpisy a opravné položky k dlhodob. nehm. a hmot. majetku	169 833	177 487
Odpisy dlhodobého nehm. majetku a dlhodobého hmot. majetku	169 833	177 487
Zostatková cena predaného dlhodobého majetku a predaného materiálu	68 970	34 795
Opravné položky k pohľadávkam	14 890	- 1 428
Ostatné náklady na hospodársku činnosť	49 364	57 548
Výsledok hospodárenia z hospodárskej činnosti	68 772	- 58 661
Pridaná hodnota	2 362 389	2 081 780
Výnosy z finančnej činnosti	9 837	18 245
Výnosy z dlhodobého finančného majetku	9 837	18 244
Výnosy z krátkodobého finančného majetku	0	0
Výnosové úroky	0	0
Ostatné výnosy z finančnej činnosti	0	1
Náklady na finančnú činnosť	44 618	47 361
Nákladové úroky	17 068	21 628
Ostatné náklady na finančnú činnosť	27 550	25 733
Výsledok hospodárenia z finančnej činnosti	- 34 781	- 29 116
Výsledok hospodárenia za účtovné obdobie pred zdanením	33 991	- 87 777
Daň z príjmov	- 1 180	- 16 344
Daň z príjmov splatná	27 411	0
Daň z príjmov odložená	- 28 591	- 16 344
Výsledok hospodárenia za účtovné obdobie po zdanení	35 171	- 71 433

SÚVAHA k 31.12.2020

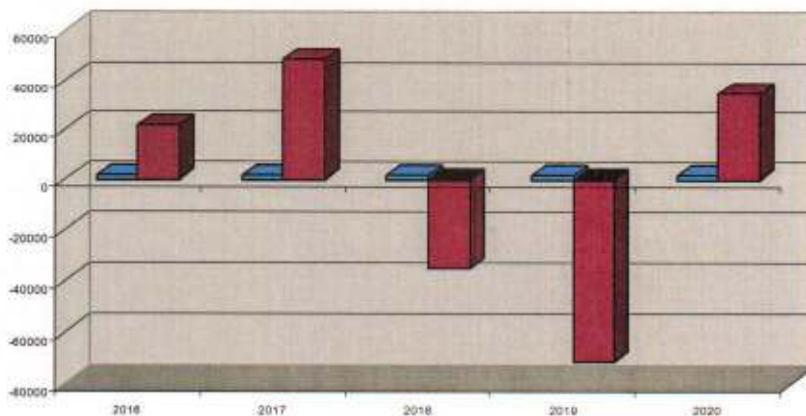
	2020	2019
	v EUR	v EUR
Neobežný majetok	4 639 600	4 776 940
Dlhodobý nehmotný majetok	0	0
Dlhodobý hmotný majetok	2 682 015	2 875 962
Dlhodobý finančný majetok	1 957 585	1 900 978
Obežný majetok	951 318	863 044
Zásoby	693 443	606 883
Krátkodobé pohľadávky	122 347	122 737
Finančné účty	135 528	133 424
Časové rozlíšenie	19 460	14 379
Aktiva spolu	5 610 378	5 654 363
Vlastné imanie	3 311 515	3 251 958
Základné imanie	1 449 020	1 454 389
Ostatné kapitálové fondy	61 942	61 942
Zákonné rezervné fondy	232 341	1 107 226
Ostatné fondy zo zisku	2 163	3 052
Oceňovacie rozdiely z precenenia	1 530 878	1 505 471
Výsledok hospodárenia minulých rokov	0	- 808 689
Výsledok hospodárenia za účtovné obdobie	35 171	- 71 433
Závazky	2 298 544	2 402 130
Dlhodobé záväzky	693 373	698 453
Krátkodobé záväzky	938 739	909 938
Krátkodobé rezervy	19 099	20 505
Bežné bankové úvery	647 333	773 234
Časové rozlíšenie	319	275
Pasíva spolu	5 610 378	5 654 363

5.1 Oblasť financií a ekonomiky

Celkové hospodárenie družstva za rok 2020 je zisk 35 171 EUR. Celková úroveň výnosov v roku 2020 bola 13 067 917 EUR. Náklady v roku 2020 dosiahli úroveň 13 032 746 EUR. Odložená daňová pohľadávka bola zúčtovaná vo výške 28 591 EUR a daň z príjmov splatná vo výške 27 411 EUR.

2016	21 656 €
2017	48 782 €
2018	-34 623 €
2019	-71 433 €
2020	35 171 €

Vývoj HV



V roku 2020 COOP Jednota Humenné, spotrebné družstvo dodržiavala svoje záväzky vyplývajúce z úverových zmlúv a udržala úroveň tak záväzkov ako aj pohľadávok po lehote splatnosti na úroveň, ktorá sa približuje k absolútnemu minimu a rozdiely vznikajú z administratívneho spracovávania a nie z neschopnosti družstva dostať si svojich záväzkov alebo vymôcť svoje pohľadávky.

Ukazovateľ celkovej zadlženosti dosiahol úroveň 40,98 % a je pod požadovanú úroveň 55 % .

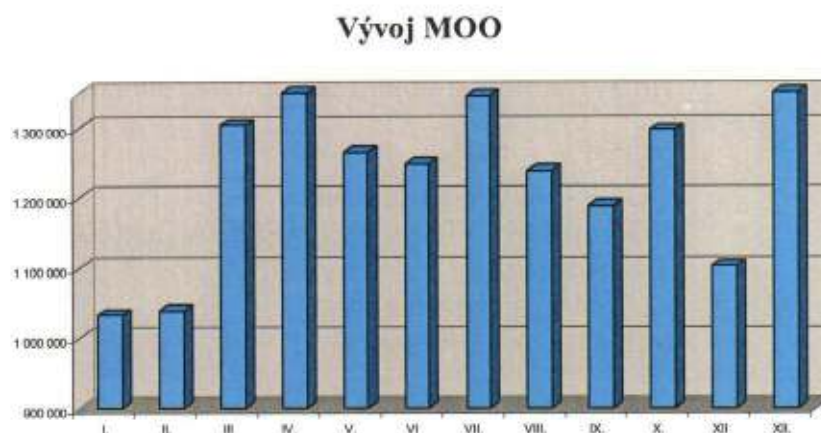
Zo strednodobého a dlhodobého hľadiska sa javí potreba nájsť externé zdroje financovania na projekty modernizácie a rozvoja činnosti. Vzhľadom na túto potrebu budú prijaté opatrenia, ktoré zabezpečia efektívne získanie týchto zdrojov.

5.2 Oblasť obchodno-prevádzková

K 31.12.2020 družstvo pôsobilo v 40 prevádzkových jednotkách. Maloobchodný obrat celkom zaznamenal index rastu 107,00 % a v absolútnom vyjadrení MOO vzrástol o 974 848 EUR, keď dosiahol úroveň 14 908 766 EUR.

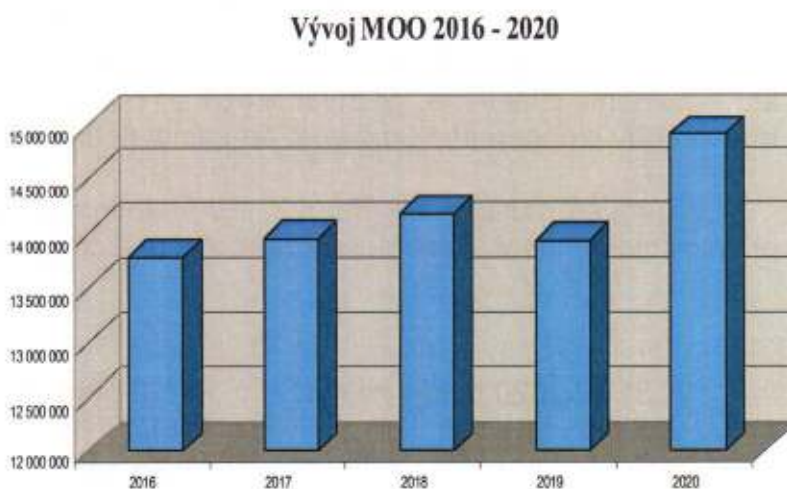
Vývoj maloobchodného obratu v roku 2020 v EUR :

I.	1 034 166
II.	1 040 395
III.	1 303 338
IV.	1 388 061
V.	1 263 885
VI.	1 248 189
VII.	1 345 242
VIII.,	1 239 018
IX.	1 188 815
X.	1 296 465
XI.	1 102 470
XII.	1 458 722



Vývoj maloobchodného obratu za obdobie 2016-2020 v EUR :

2016	13 792 255
2017	13 957 224
2018	14 182 711
2019	13 933 918
2020	14 908 766



Cieľom družstva v roku 2021 je udržanie si trhovej pozície na súčasnej úrovni a mierny nárast, čo v čase pokračujúcej hospodárskej krízy nebude jednoduché.

Opäť budeme klásť vysoký dôraz na kvalitu hospodárenia jednotlivých prevádzkových jednotiek. Táto kvalita bude základom celkového úspešného hospodárenia v roku 2021.

V oblasti dodávateľsko-odberateľských vzťahov úspešne pokračovala spolupráca s výrobnými firmami a partnerskou veľkoobchodnou spoločnosťou ZVOS, a.s. Trebišov. Naďalej budeme pokračovať v politike zvýšených nárokov na našich dodávateľov. Naším cieľom je spokojný zákazník.

Najvýznamnejší objem nákupu sa realizoval od nasledovných firiem:

ZVOS, a.s. Trebišov
COOP-TATRY s.r.o. Prešov
PODVIHORLATSKÉ PEKÁRNE A CUKRÁRNE, a.s. Humenné
TAURIS, a.s.
ALTHAN, s.r.o. Humenné
MECOM, a.s. Humenné

5.3. Oblasť privatizácie a prenájmu

Významnou zložkou hospodárenia nášho družstva ostáva prenájom majetku družstva. Tržby z nájmu dosiahli v roku 2020 úroveň 208 781 EUR.

V oblasti privatizácie vedenie družstva prijalo zásadu odpredaja tých aktív, ktoré nevieme efektívne využívať v oblasti podnikania. Odpredaj je realizovaný za trhové ceny a napomáha udržiavať finančnú stabilitu družstva.

Zároveň musíme konštatovať, že finančnou konsolidáciou družstva sa oblasť privatizácie nekončí. Bude pokračovať ako reakcia na aktuálny vývoj na trhu.

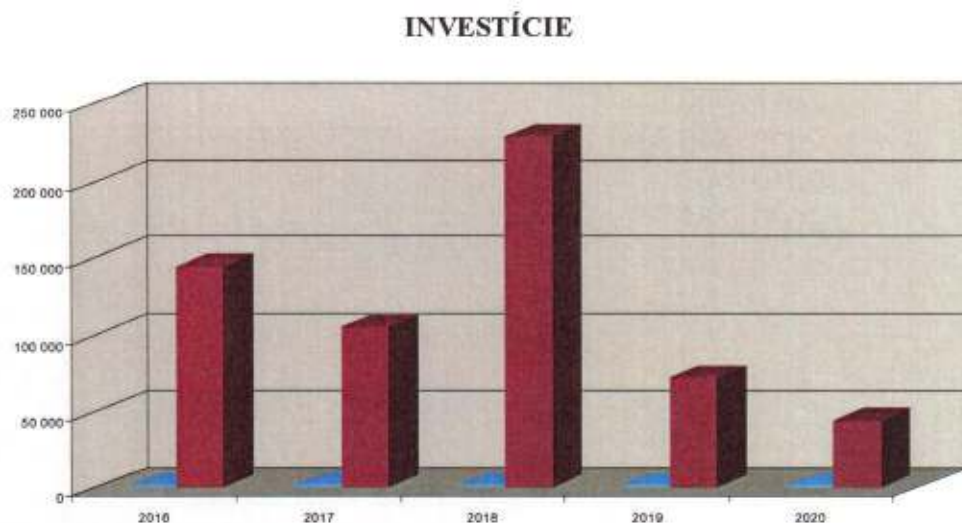
K 31.12.2020 bolo v nájme	- 13 predajní
	- 18 ZVS
	- 24 VP

V roku 2020 v technickej oblasti sa realizovali nutné opravy, rekonštrukcie a modernizácie. Jadrom bolo zabezpečenie funkčnosti jednotlivých budov ako aj ich energetická optimalizácia. Realizovali sme aj nákup strojov a zariadení, ktoré boli nevyhnutné pre chod prevádzkových jednotiek.

V roku 2020 celkové hmotné investície predstavovali sumu 44 856 EUR, z toho investície do budov a stavieb boli na úrovni 5 196 EUR, do strojov, prístrojov a zariadení 24 660 EUR a do dopravných prostriedkov 15 000 EUR.

Investície za obdobie 2016 – 2020 v EUR :

2016	144 111
2017	104 950
2018	228 289
2019	72 802
2020	44 856



5.4 Oblasť práce a sociálnej politiky

Priemerný prepočítaný počet zamestnancov v roku 2020 predstavoval 149 oproti minuloročným 160. Družstvo stabilne udržiava zamestnanosť v regióne.

Vývoj zamestnanosti za obdobie 2016 – 2020 :

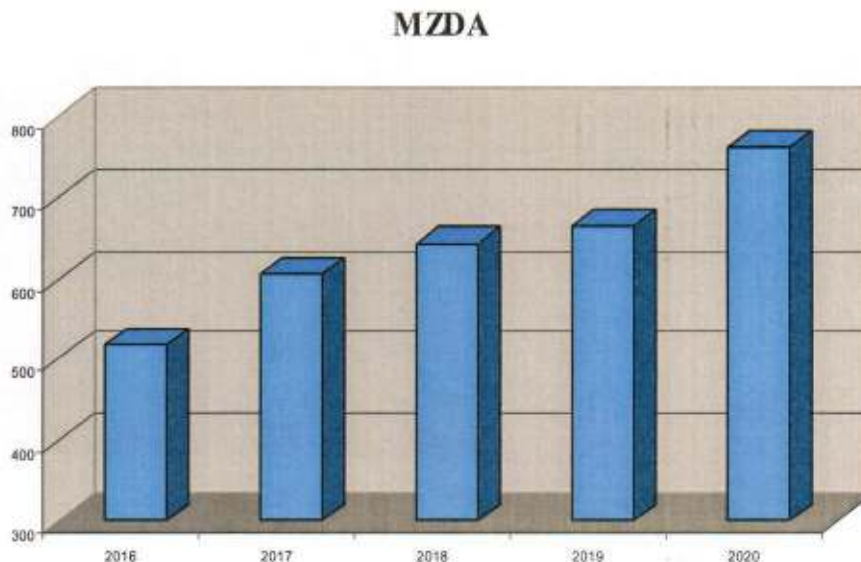
2016	186	osôb
2017	165	osôb
2018	164	osôb
2019	160	osôb
2020	149	osôb



Priemerná mzda v roku 2020 dosiahla úroveň 761 EUR, čo predstavuje index 114,4 %, keď v roku 2019 bola vo výške 665 EUR.

Vývoj priemernej mzdy za obdobie 2016 – 2020 v EUR :

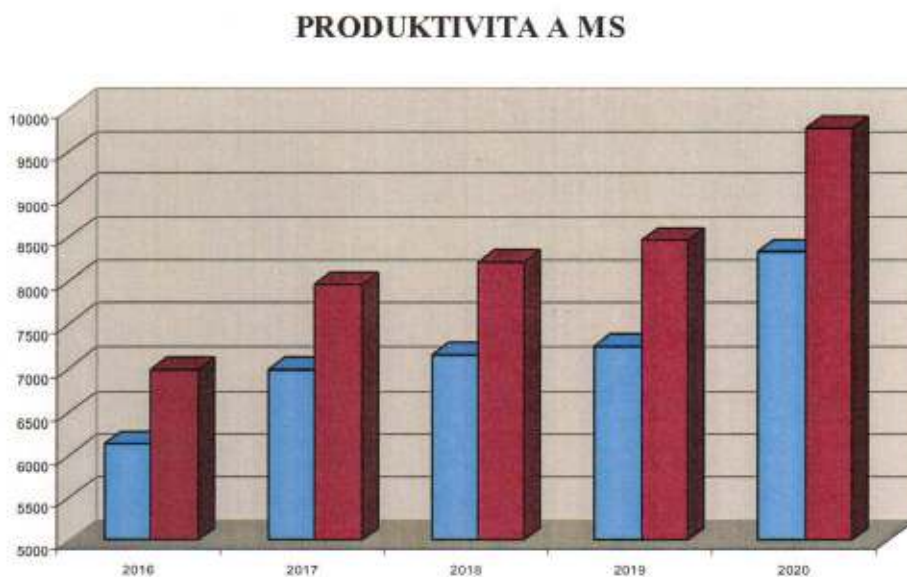
2016	519
2017	606
2018	645
2019	665
2020	761



Priemerná mzda a vôbec celé odmeňovanie je viazané na celkový stav ekonomiky družstva. Produktivita práce na 1 pracovníka v maloobchode v roku 2020 dosiahla 9 783 EUR a celkom 8 338 EUR, pri indexe 114,9 %.

Vývoj produktivity práce za obdobie 2016 - 2020 v EUR celkom a MS :

2016	6 133	6 999
2017	6 999	7 965
2018	7 158	8 210
2019	7 257	8 476
2020	8 338	9 783



Činnosť nášho družstva nemá negatívne dopady na životné prostredie.

Po skončení účtovného obdobia, za ktoré sa vyhotovuje výročná správa nenastali udalosti osobitného významu, okrem situácie opísanej v bode 6. Zámery na rok 2020 ohľadom koronavírusu, ktorý sa v prvých mesiacoch roku 2020 rozšíril do celého sveta a jeho negatívny vplyv nadobudol veľké rozmery. Nakoľko sa však situácia stále mení, preto nemožno predvídať budúce účinky / dopady.

Družstvo nenadobudlo v priebehu roka vlastné akcie, dočasné listy, obchodné podiely a akcie.

Družstvo nevykazuje náklady na činnosť v oblasti výskumu a vývoja.

Družstvo nemá organizačnú zložku v zahraničí.

6. Zámery na rok 2021

Strategickým cieľom COOP Jednota Humenné, spotrebné družstvo je úspešne pôsobiť v systéme spotrebných družstiev na Slovensku tak, aby sme výsledkami svojej práce osvedčili pozíciu pevného článku tohto systému.

Naše družstvo sústreďuje svoju pozornosť na intenzifikačné faktory rozvoja a reaguje na dramatické zmeny trhu v sektore maloobchodu. .

Konkrétne plánové ukazovatele pre rok 2021 sú rozpísané v nasledovnej tabuľke :

Výkaz ziskov a strát COOP Jednota Humenné, SD plánový k 31.12.2021	
	2021
	v EUR
Výnosy z hospodárskej činnosti	13 430 000
Tržby z predaja tovaru	12 940 000
Tržby z predaja služieb	360 000
Tržby z predaja dlhodobého nehm. a hmot. majetku a materiálu	100 000
Ostatné výnosy z hospodárskej činnosti	30 000
Náklady na hospodársku činnosť	13 348 000
Náklady vynaložené na obstaranie predaného tovaru	9 970 000
Spotreba materiálu, energie a ostatných neskladovateľných dodávok	400 000
Služby	540 000
Osobné náklady	2 150 000
Mzdové náklady	1 471 000
Náklady na sociálne poistenie	512 000
Sociálne náklady	167 000
Dane a poplatky	31 000
Odpisy a opravné položky k dlhodob. nehm. a hmot. majetku	160 000
Odpisy dlhodobého nehm. majetku a dlhodobého hmot. majetku	160 000
Zostatková cena predaného dlhodobého majetku a predaného materiálu	50 000
Opravné položky k pohľadávkam	10 000
Ostatné náklady na hospodársku činnosť	37 000
Výsledok hospodárenia z hospodárskej činnosti	82 000
Pridaná hodnota	2 390 000
Výnosy z finančnej činnosti	10 000
Výnosy z dlhodobého finančného majetku	10 000
Výnosy z krátkodobého finančného majetku	0
Výnosové úroky	0
Ostatné výnosy z finančnej činnosti	0
Náklady na finančnú činnosť	42 000
Nákladové úroky	17 000
Ostatné náklady na finančnú činnosť	25 000
Výsledok hospodárenia z finančnej činnosti	- 32 000
Výsledok hospodárenia za účtovné obdobie pred zdanením	50 000
Daň z príjmov	15 000
Daň z príjmov splatná	30 000
Daň z príjmov odložená	- 15 000
Výsledok hospodárenia za účtovné obdobie po zdanení	35 000

Skutočnosť, že COOP Jednota Humenné, spotrebné družstvo je súčasťou systému spotrebných družstiev SR, vytvára predpoklady pre ďalšie kvalitatívne napredovanie družstva zo strednodobého i dlhodobého pohľadu. V jednotnom európskom trhu sa budú môcť presadiť len silné, ekonomicky konsolidované celky. Len tak sa bude dať odolávať nezmieriteľnému konkurenčnému boju.

Na základe stanoviska právneho zástupcu družstva JUDr. Práznovského v súčasnej dobe COOP Jednota Humenné, spotrebné družstvo nevedie žiadne sporové konania, ktoré by mohli ovplyvniť finančnú situáciu družstva. Žiadne ďalšie straty vo finančnom vyjadrení COOP Jednote Humenné, spotrebné družstvo sa nepredpokladajú, pretože k dnešnému dňu nie sú voči družstvu avizované sťažnosti alebo nároky. Rovnako družstvo nejedná o transakciách, ktoré by znamenali úbytok na jeho majetku v dôsledku uznania dlhu v rámci mimosúdnej pokonávky.

Koncom roka 2019 sa prvýkrát objavili správy z Číny o koronavíruse. V prvých mesiacoch roku 2020 sa vírus rozšíril do celého sveta a jeho negatívny vplyv nadobudol veľké rozmery. Aj keď vedenie účtovnej jednotky nezaznamenalo zreteľný / významný pokles predaja, nakoľko sa však situácia stále mení, preto nemožno predvídať budúce účinky / dopady. Manažment bude pokračovať v monitorovaní potenciálneho dopadu a podnikne všetky možné kroky na zmiernenie akýchkoľvek negatívnych účinkov na družstvo a jeho zamestnancov.

7. Návrh na zúčtovanie HV

Výsledky účtovnej jednotky, zosúladenosť vydaných vnútropodnikových predpisov a pokynov pre vedenie účtovníctva so všeobecne platnými normami, formálna a vecná správnosť účtovania účtovných dokladov, zhodnotenie majetkovej a finančnej situácie družstva v roku 2020, ako aj účtovnej závierky za rok 2020 boli overené audítorskou firmou AUDIT-CONSULTING, s.r.o. Vranov nad Topľou, ktorá má Slovenskou komorou audítorov vydanú licenciu SKAU č. 52.

Predstavenstvo COOP Jednota Humenné, spotrebné družstvo na základe vykonávaného auditu a stanoviska Kontrolnej komisie predložilo v zmysle Stanov družstva čl. 23, bod 6, písm. e Zhromaždeniu delegátov návrh na schválenie účtovnej závierky za rok 2020 a návrh na rozdelenie zisku po zdanení za rok 2020 vo výške 35 171 EUR nasledovne :

na účet 472 – prídelenie do sociálneho fondu	8 171 EUR
na účet 423 – prídelenie do fondu členov a funkcionárov	2 000 EUR
na účet 427 – prídelenie do ostatných fondov	25 000 EUR

8. Stanovisko Kontrolnej komisie.

Kontrolná komisia v zmysle Stanov družstva, čl. 25, bod 1, písm. e po preskúmaní návrhu na zúčtovanie výsledku hospodárenia za rok 2020 konštatuje, že je vypracovaný v súlade so Stanovami COOP Jednota Humenné, spotrebné družstvo a platnými právnymi a účtovnými predpismi.

Kontrolná komisia v zmysle Stanov družstva odporúča Zhromaždeniu delegátov COOP Jednota Humenné, spotrebné družstvo schváliť predložený návrh na zúčtovanie zisku za rok 2020.

Úč POD

ÚČTOVNÁ ZÁVIERKA

podnikateľov v podvojnóm účtovníctve



zostavená k 3 1 . 1 2 . 2 0 2 0

Číselné údaje sa zarovnávajú vpravo, ostatné údaje sa píše zľava. Nevyplnené riadky sa ponechávajú prázdne.
 Údaje sa vyplňajú paličkovým písmom (podľa tohto vzoru), písacím strojom alebo tlačiarňou, a to čiernou alebo tmavomodrou farbou.
 Á Ä B Č D É F G H Í J K L M N O P Q R Š T Ú V X Ý Ž 0 1 2 3 4 5 6 7 8 9

Daňové identifikačné číslo	Účtovná závierka	Účtovná jednotka	Mesiac Rok
2 0 2 0 5 1 0 9 3 2	x riadna	malá	od 0 1 2 0 2 0
IČO			do 1 2 2 0 2 0
0 0 1 6 9 0 8 1	mimoriadna	x veľká	Bezprostredne predchádzajúce obdobie
SK NACE	priebežná	(vyznačí sa x)	od 0 1 2 0 1 9
4 7 . 1 1 . 0			do 1 2 2 0 1 9

Priložené súčasti účtovnej závierky
 Súvaha (Úč POD 1-01) (v celých eurách)
 Výkaz ziskov a strát (Úč POD 2-01) (v celých eurách)
 Poznámky (Úč POD 3-01) (v celých eurách alebo eurocentoch)

Obchodné meno (názov) účtovnej jednotky
 COOP Jednota Humenné,
 spotrebiteľské družstvo

Sídlo účtovnej jednotky


Ulica Číslo
 DRUŽSTEVNÁ 2 4
 PSČ Obec
 0 6 6 2 7 HUMENNÉ

Označenie obchodného registra a číslo zápisu obchodnej spoločnosti

Obchodný register OS Prešov, Odd: Dr
 . Vložka č.: 233/P

Telefónne číslo Faxové číslo
 0 5 7 7 7 5 0 0 2 0

E-mailová adresa
 s t e f a n . k o l @ h e . c o o p . s k

Zostavená dňa: 3 0 . 0 3 . 2 0 2 1	Schválená dňa: . . 2 0	Podpisový záznam štatutárneho orgánu účtovnej jednotky alebo člena štatutárneho orgánu účtovnej jednotky alebo podpisový záznam fyzickej osoby, ktorá je účtovnou jednotkou: 
---------------------------------------	---------------------------	---

Záznamy daňového úradu

Miesto pre evidenčné číslo

Odtlačok prezentačnej pečiatky daňového úradu



Ozna- čenie a	STRANA AKTÍV b	Číslo riadku c	Bežné účtovné obdobie		Bezprostredne predchádzajúce účtovné obdobie		
			1	Brutto - časť 1		Netto 2	Netto 3
				Korekcia - časť 2			
	SPOLU MAJETOK r. 02 + r. 33 + r. 74	01		9 6 4 4 3 8 1	5 6 1 0 3 7 8		
				4 0 3 4 0 0 3		5 6 5 4 3 6 3	
A.	Neobežný majetok r. 03 + r. 11 + r. 21	02		8 6 4 0 7 6 7	4 6 3 9 6 0 0		
				4 0 0 1 1 6 7		4 7 7 6 9 4 0	
A.I.	Dlhodobý nehmotný majetok súčet (r. 04 až r. 10)	03		5 1 4 0 7			
				5 1 4 0 7			
A.I.1.	Aktivované náklady na vývoj (012) - /072, 091A/	04					
2.	Softvér (013) - /073, 091A/	05		5 1 4 0 7			
				5 1 4 0 7			
3.	Oceniteľné práva (014) - /074, 091A/	06					
4.	Goodwill (015) - /075, 091A/	07					
5.	Ostatný dlhodobý nehmotný majetok (019, 01X) - /079, 07X, 091A/	08					
6.	Obstarávaný dlhodobý nehmotný majetok (041) - /093/	09					
7.	Poskytnuté preddavky na dlhodobý nehmotný majetok (051) - /095A/	10					
A.II.	Dlhodobý hmotný majetok súčet (r. 12 až r. 20)	11		6 6 3 1 7 7 5	2 6 8 2 0 1 5		
				3 9 4 9 7 6 0		2 8 7 5 9 6 2	
A.II.1.	Pozemky (031) - /092A/	12		4 4 6 4 9	4 4 6 4 9		
						5 3 5 3 3	
2.	Stavby (021) - /081, 092A/	13		5 0 2 3 5 8 9	2 4 4 8 9 4 2		
				2 5 7 4 6 4 7		2 5 9 1 2 3 5	
3.	Samostatné huteľné veci a súbory huteľných veci (022) - /082, 092A/	14		1 5 6 3 5 3 7	1 8 8 4 2 4		
				1 3 7 5 1 1 3		2 3 1 1 9 4	



Označenie a	STRANA AKTÍV b	Číslo riadku c	Bežné účtovné obdobie		Bezprostredne predchádzajúce účtovné obdobie
			1	2	3
			Brutto - časť 1 Korekcia - časť 2	Netto	Netto
4.	Pestovateľské celky trvalých porastov (025) - /085, 092A/	15			
5.	Základné stádo a ťažné zvieratá (026) - /086, 092A/	16			
6.	Ostatný dlhodobý hmotný majetok (029, 02X, 032) - /089, 08X, 092A/	17			
7.	Obstarávaný dlhodobý hmotný majetok (042) - /094/	18			
8.	Poskytnuté preddavky na dlhodobý hmotný majetok (052) - /095A/	19			
9.	Opravná položka k nadobudnutému majetku (+/- 097) +/- 098	20			
A.III.	Dlhodobý finančný majetok súčet (r. 22 až r. 32)	21	1 9 5 7 5 8 5	1 9 5 7 5 8 5	1 9 0 0 9 7 8
A.III.1.	Podielové cenné papiere a podiely v prepojených účtovných jednotkách (061A, 062A, 063A) - /096A/	22			
2.	Podielové cenné papiere a podiely s podielovou účasťou okrem v prepojených účtovných jednotkách (062A) - /096A/	23	1 2 6 1 0 5	1 2 6 1 0 5	
3.	Ostatné realizovateľné cenné papiere a podiely (063A) - /096A/	24	1 8 3 1 4 8 0	1 8 3 1 4 8 0	1 9 0 0 9 7 8
4.	Pôžičky prepojeným účtovným jednotkám (066A) - /096A/	25			
5.	Pôžičky v rámci podielovej účasti okrem prepojeným účtovným jednotkám (066A) - /096A/	26			
6.	Ostatné pôžičky (067A) - /096A/	27			
7.	Dlhové cenné papiere a ostatný dlhodobý finančný majetok (065A, 069A, 06XA) - /096A/	28			



Ozna- čenie a	STRANA AKTÍV b	Číslo riadku c	Bežné účtovné obdobie		Bezprostredne predchádzajúce účtovné obdobie
			1	2	
			Brutto - časť 1	Netto	Netto 3
			Korekcia - časť 2		
8.	Pôžičky a ostatný dlhodobý finančný majetok so zostatkovou dobou splatnosti najviac jeden rok (066A, 067A, 068A, 06XA) - /096A/	29			
9.	Účty v bankách s dobou viazanosti dlhšou ako jeden rok (22XA)	30			
10.	Obstarávaný dlhodobý finančný majetok (043) - /096A/	31			
11.	Poskytnuté preddavky na dlhodobý finančný majetok (053) - /095A/	32			
B.	Obežný majetok r. 34 + r. 41 + r. 53 + r. 66 + r. 71	33	9 8 4 1 5 4	9 5 1 3 1 8	
			3 2 8 3 6		8 6 3 0 4 4
B.I.	Zásoby súčet (r. 35 až r. 40)	34	6 9 3 4 4 3	6 9 3 4 4 3	
					6 0 6 8 8 3
B.I.1.	Materiál (112, 119, 11X) - /191, 19X/	35	3 4 1 9	3 4 1 9	
					3 7 5 3
2.	Nedokončená výroba a polotovary vlastnej výroby (121, 122, 12X) - /192, 193, 19X/	36			
3.	Výrobky (123) - /194/	37			
4.	Zvieratá (124) - /195/	38			
5.	Tovar (132, 133, 13X, 139) - /196, 19X/	39	6 9 0 0 2 4	6 9 0 0 2 4	
					6 0 3 1 3 0
6.	Poskytnuté preddavky na zásoby (314A) - /391A/	40			
B.II.	Dlhodobé pohľadávky súčet (r. 42 + r. 46 až r. 52)	41			
B.II.1.	Pohľadávky z obchodného styku súčet (r. 43 až r. 45)	42			



Označenie a	STRANA AKTÍV b	Číslo riadku c	Bežné účtovné obdobie		Bezprostredne predchádzajúce účtovné obdobie
			1	2	3
			Brutto - časť 1 Korekcia - časť 2	Netto	Netto
1.a.	Pohľadávky z obchodného styku voči prepojeným účtovným jednotkám (311A, 312A, 313A, 314A, 315A, 31XA) - /391A/	43			
1.b.	Pohľadávky z obchodného styku v rámci podielovej účasti okrem pohľadávok voči prepojeným účtovným jednotkám (311A, 312A, 313A, 314A, 315A, 31XA) - /391A/	44			
1.c.	Ostatné pohľadávky z obchodného styku (311A, 312A, 313A, 314A, 315A, 31XA) - /391A/	45			
2.	Čistá hodnota zákazky (316A)	46			
3.	Ostatné pohľadávky voči prepojeným účtovným jednotkám (351A) - /391A/	47			
4.	Ostatné pohľadávky v rámci podielovej účasti okrem pohľadávok voči prepojeným účtovným jednotkám (351A) - /391A/	48			
5.	Pohľadávky voči spoločníkom, členom a združeniu (354A, 355A, 358A, 35XA) - /391A/	49			
6.	Pohľadávky z derivátových operácií (373A, 376A)	50			
7.	Iné pohľadávky (335A, 336A, 33XA, 371A, 374A, 375A, 378A) - /391A/	51			
8.	Odložená daňová pohľadávka (481A)	52			
B.III.	Krátkodobé pohľadávky súčet (r. 54 + r. 58 až r. 65)	53	1 5 5 1 8 3	1 2 2 3 4 7	
			3 2 8 3 6		1 2 2 7 3 7
B.III.1.	Pohľadávky z obchodného styku súčet (r. 55 až r. 57)	54	1 3 4 9 2 2	1 1 5 7 0 2	
			1 9 2 2 0		1 1 5 8 1 6
1.a.	Pohľadávky z obchodného styku voči prepojeným účtovným jednotkám (311A, 312A, 313A, 314A, 315A, 31XA) - /391A/	55			
1.b.	Pohľadávky z obchodného styku v rámci podielovej účasti okrem pohľadávok voči prepojeným účtovným jednotkám (311A, 312A, 313A, 314A, 315A, 31XA) - /391A/	56			



Označenie a	STRANA AKTÍV b	Číslo riadku c	Bežné účtovné obdobie		Bezprostredne predchádzajúce účtovné obdobie
			1	2	
			Brutto - časť 1 Korekcia - časť 2	Netto	
1.c.	Ostatné pohľadávky z obchodného styku (311A, 312A, 313A, 314A, 315A, 31XA) - /391A/	57	1 3 4 9 2 2 1 9 2 2 0	1 1 5 7 0 2	1 1 5 8 1 6
2.	Čistá hodnota zákazky (316A)	58			
3.	Ostatné pohľadávky voči prepojeným účtovným jednotkám (351A) - /391A/	59			
4.	Ostatné pohľadávky v rámci podielovej účasti okrem pohľadávok voči prepojeným účtovným jednotkám (351A) - /391A/	60			
5.	Pohľadávky voči spoločníkom, členom a združeniu (354A, 355A, 358A, 35XA, 398A) - /391A/	61			
6.	Sociálne poistenie (336A) - /391A/	62			
7.	Daňové pohľadávky a dotácie (341, 342, 343, 345, 346, 347) - /391A/	63	1 6 2 4	1 6 2 4	1 5 0 2
8.	Pohľadávky z derivátových operácií (373A, 376A)	64			
9.	Iné pohľadávky (335A, 33XA, 371A, 374A, 375A, 378A) - /391A/	65	1 8 6 3 7 1 3 6 1 6	5 0 2 1	5 4 1 9
B.IV.	Krátkodobý finančný majetok súčet (r. 67 až r. 70)	66			
B.IV.1.	Krátkodobý finančný majetok v prepojených účtovných jednotkách (251A, 253A, 256A, 257A, 25XA) - /291A, 29XA/	67			
2.	Krátkodobý finančný majetok bez krátkodobého finančného majetku v prepojených účtovných jednotkách (251A, 253A, 256A, 257A, 25XA) - /291A, 29XA/	68			
3.	Vlastné akcie a vlastné obchodné podiely (252)	69			
4.	Obstarávaný krátkodobý finančný majetok (259, 314A) - /291A/	70			



Označenie a	STRANA AKTÍV b	Číslo riadku c	Bežné účtovné obdobie		Bezprostredne predchádzajúce účtovné obdobie
			1	2	
			Brutto - časť 1		Netto
			Korekcia - časť 2		
B.V.	Finančné účty r. 72 + r. 73	71	1 3 5 5 2 8	1 3 5 5 2 8	
					1 3 3 4 2 4
B.V.1.	Peniaze (211, 213, 21X)	72	7 3 9	7 3 9	
					7 3 7
2.	Účty v bankách (221A, 22X, +/- 261)	73	1 3 4 7 8 9	1 3 4 7 8 9	
					1 3 2 6 8 7
C.	Časové rozlíšenie súčet (r. 75 až r. 78)	74	1 9 4 6 0	1 9 4 6 0	
					1 4 3 7 9
C.1.	Náklady budúcich období dlhodobé (381A, 382A)	75			
					3 0 0
2.	Náklady budúcich období krátkodobé (381A, 382A)	76	1 1 5 7 7	1 1 5 7 7	
					1 2 2 0 4
3.	Prijmy budúcich období dlhodobé (385A)	77			
4.	Prijmy budúcich období krátkodobé (385A)	78	7 8 8 3	7 8 8 3	
					1 8 7 5

Označenie a	STRANA PASÍV b	Číslo riadku c	Bežné účtovné obdobie 4	Bezprostredne predchádzajúce účtovné obdobie 5
	SPOLU VLASTNÉ IMANIE A ZÁVÄZKY r. 80 + r. 101 + r. 141	79	5 6 1 0 3 7 8	5 6 5 4 3 6 3
A.	Vlastné imanie r. 81 + r. 85 + r. 86 + r. 87 + r. 90 + r. 93 + r. 97 + r. 100	80	3 3 1 1 5 1 5	3 2 5 1 9 5 8
A.I.	Základné imanie súčet (r. 82 až r. 84)	81	1 4 4 9 0 2 0	1 4 5 4 3 8 9
A.I.1.	Základné imanie (411 alebo +/- 491)	82	1 4 4 9 0 2 0	1 4 5 4 3 8 9
2.	Zmena základného imania +/- 419	83		
3.	Pohľadávky za upísané vlastné imanie (/-/353)	84		
A.II.	Emisné ážio (412)	85		
A.III.	Ostatné kapitálové fondy (413)	86	6 1 9 4 2	6 1 9 4 2
A.IV.	Zákonné rezervné fondy r. 88 + r. 89	87	2 3 2 3 4 1	1 1 0 7 2 2 6
A.IV.1.	Zákonný rezervný fond a nedeliteľný fond (417A, 418, 421A, 422)	88	2 3 2 3 4 1	1 1 0 7 2 2 6
2.	Rezervný fond na vlastné akcie a vlastné podieľy (417A, 421A)	89		



Označenie a	STRANA PASÍV b	Číslo riadku c	Bežné účtovné obdobie 4	Bezprostredne predchádzajúce účtovné obdobie 5
A.V.	Ostatné fondy zo zisku r. 91 + r. 92	90	2 1 6 3	3 0 5 2
A.V.1.	Štatutárne fondy (423, 42X)	91	1 5 1 0	2 3 9 9
2.	Ostatné fondy (427, 42X)	92	6 5 3	6 5 3
A.VI.	Oceňovacie rozdiely z precenenia súčet (r. 94 až r. 96)	93	1 5 3 0 8 7 8	1 5 0 5 4 7 1
A.VI.1.	Oceňovacie rozdiely z precenenia majetku a záväzkov (+/- 414)	94	1 5 3 0 8 7 8	1 5 0 5 4 7 1
2.	Oceňovacie rozdiely z kapitálových účasí (+/- 415)	95		
3.	Oceňovacie rozdiely z precenenia pri zlúčení, splnutí a rozdelení (+/- 416)	96		
A.VII.	Výsledok hospodárenia minulých rokov r. 98 + r. 99	97		- 8 0 8 6 8 9
A.VII.1.	Nerozdelený zisk minulých rokov (428)	98		
2.	Neuhradená strata minulých rokov (-/429)	99		- 8 0 8 6 8 9
A.VIII.	Výsledok hospodárenia za účtovné obdo- bie po zdanení +/- r. 01 - (r. 81 + r. 85 + r. 86 + r. 87 + r. 90 + r. 93 + r. 97 + r. 101 + r. 141)	100	3 5 1 7 1	- 7 1 4 3 3
B.	Záväzky r. 102 + r. 118 + r. 121 + r. 122 + r. 136 + r. 139 + r. 140	101	2 2 9 8 5 4 4	2 4 0 2 1 3 0
B.I.	Dlhodobé záväzky súčet (r. 103 + r. 107 až r. 117)	102	6 9 3 3 7 3	6 9 8 4 5 3
B.I.1.	Dlhodobé záväzky z obchodného styku súčet (r. 104 až r. 106)	103		
1.a.	Záväzky z obchodného styku voči prepojeným účtovným jednotkám (321A, 475A, 476A)	104		
1.b.	Záväzky z obchodného styku v rámci podielo- vej účasti okrem záväzkov voči prepojeným účtovným jednotkám (321A, 475A, 476A)	105		
1.c.	Ostatné záväzky z obchodného styku (321A, 475A, 476A)	106		
2.	Čistá hodnota zákazky (316A)	107		
3.	Ostatné záväzky voči prepojeným účtovným jednotkám (471A, 47XA)	108		
4.	Ostatné záväzky v rámci podielovej účasti okrem záväzkov voči prepojeným účtovným jednotkám (471A, 47XA)	109		
5.	Ostatné dlhodobé záväzky (479A, 47XA)	110	2 5 5 2 1 8	2 3 4 1 6 8
6.	Dlhodobé prijaté preddavky (475A)	111		
7.	Dlhodobé zmenky na úhradu (478A)	112		
8.	Vydané dlhopisy (473AV-/255A)	113		
9.	Záväzky zo sociálneho fondu (472)	114	7 3 0 8	4 8 4 7
10.	Iné dlhodobé záväzky (336A, 372A, 474A, 47XA)	115		
11.	Dlhodobé záväzky z derivátových operácií (373A, 377A)	116		
12.	Odložený daňový záväzok (481A)	117	4 3 0 8 4 7	4 5 9 4 3 8



Označenie a	STRANA PASÍV b	Číslo riadku c	Bežné účtovné obdobie 4	Bezprostredne predchádzajúce účtovné obdobie 5
B.II.	Dlhodobé rezervy r. 119 + r. 120	118		
B.II.1.	Zákonné rezervy (451A)	119		
2.	Ostatné rezervy (459A, 45XA)	120		
B.III.	Dlhodobé bankové úvery (461A, 46XA)	121		
B.IV.	Krátkodobé záväzky súčet (r. 123 + r. 127 až r. 135)	122	9 3 8 7 3 9	9 0 9 9 3 8
B.IV.1.	Záväzky z obchodného styku súčet (r. 124 až r. 126)	123	6 9 5 9 2 2	6 7 0 5 0 4
1.a.	Záväzky z obchodného styku voči prepojeným účtovným jednotkám (321A, 322A, 324A, 325A, 326A, 32XA, 475A, 476A, 478A, 47XA)	124		
1.b.	Záväzky z obchodného styku v rámci podielovej účasti okrem záväzkov voči prepojeným účtovným jednotkám (321A, 322A, 324A, 325A, 326A, 32XA, 475A, 476A, 478A, 47XA)	125		
1.c.	Ostatné záväzky z obchodného styku (321A, 322A, 324A, 325A, 326A, 32XA, 475A, 476A, 478A, 47XA)	126	6 9 5 9 2 2	6 7 0 5 0 4
2.	Čistá hodnota zákazky (316A)	127		
3.	Ostatné záväzky voči prepojeným účtovným jednotkám (361A, 36XA, 471A, 47XA)	128		
4.	Ostatné záväzky v rámci podielovej účasti okrem záväzkov voči prepojeným účtovným jednotkám (361A, 36XA, 471A, 47XA)	129		
5.	Záväzky voči spoločníkom a združeniu (364, 365, 366, 367, 368, 398A, 478A, 479A)	130		
6.	Záväzky voči zamestnancom (331, 333, 33X, 479A)	131	9 8 3 3 1	9 1 0 5 2
7.	Záväzky zo sociálneho poistenia (336A)	132	5 7 7 7 2	5 6 3 2 4
8.	Daňové záväzky a dotácie (341, 342, 343, 345, 346, 347, 34X)	133	8 1 9 1 5	5 4 7 6 0
9.	Záväzky z derivátových operácií (373A, 377A)	134		
10.	Iné záväzky (372A, 379A, 474A, 475A, 479A, 47XA)	135	4 7 9 9	3 7 2 9 8
B.V.	Krátkodobé rezervy r. 137 + r. 138	136	1 9 0 9 9	2 0 5 0 5
B.V.1.	Zákonné rezervy (323A, 451A)	137	5 5 8 8	6 9 9 4
2.	Ostatné rezervy (323A, 32X, 459A, 45XA)	138	1 3 5 1 1	1 3 5 1 1
B.VI.	Bežné bankové úvery (221A, 231, 232, 23X, 461A, 46XA)	139	6 4 7 3 3 3	7 7 3 2 3 4
B.VII.	Krátkodobé finančné výpomoci (241, 249, 24X, 473A, /-/255A)	140		
C.	Časové rozlíšenie súčet (r. 142 až r. 145)	141	3 1 9	2 7 5
C.1.	Výdavky budúcich období dlhodobé (383A)	142		
2.	Výdavky budúcich období krátkodobé (383A)	143	5	
3.	Výnosy budúcich období dlhodobé (384A)	144		
4.	Výnosy budúcich období krátkodobé (384A)	145	3 1 4	2 7 5



Označenie a	Text b	Číslo riadku c	Skutočnosť	
			bežné účtovné obdobie 1	bezprostredne predchádzajúce účtovné obdobie 2
*	Čistý obrat (časť účt. tr. 6 podľa zákona)	01	1 2 9 6 4 5 3 0	1 2 0 4 2 9 0 8
**	Výnosy z hospodárskej činnosti spolu súčet (r. 03 až r. 09)	02	1 3 0 5 8 0 8 0	1 2 1 0 4 6 3 7
I.	Tržby z predaja tovaru (604, 607)	03	1 2 6 1 4 4 2 2	1 1 7 0 9 5 6 1
II.	Tržby z predaja vlastných výrobkov (601)	04		
III.	Tržby z predaja služieb (602, 606)	05	3 5 0 1 0 8	3 3 3 3 4 7
IV.	Zmeny stavu vnútroorganizačných zásob (+/-) (účtová skupina 61)	06		
V.	Aktivácia (účtová skupina 62)	07		
VI.	Tržby z predaja dlhodobého nehmotného majetku, dlhodobého hmotného majetku a materiálu (641, 642)	08	3 3 5 0 0	3 3 0 0 0
VII.	Ostatné výnosy z hospodárskej činnosti (644, 645, 646, 648, 655, 657)	09	6 0 0 5 0	2 8 7 2 9
**	Náklady na hospodársku činnosť spolu r. 11 + r. 12 + r. 13 + r. 14 + r. 15 + r. 20 + r. 21 + r. 24 + r. 25 + r. 26	10	1 2 9 8 9 3 0 8	1 2 1 6 3 2 9 8
A.	Náklady vynaložené na obstaranie predaného tovaru (504, 507)	11	9 6 8 2 0 2 1	9 0 5 4 2 8 8
B.	Spotreba materiálu, energie a ostatných neskladovateľných dodávok (501, 502, 503)	12	4 0 3 7 7 1	4 1 5 9 5 2
C.	Opravné položky k zásobám (+/-) (505)	13		
D.	Služby (účtová skupina 51)	14	5 1 6 3 4 9	4 9 0 8 8 8
E.	Osobné náklady (r. 16 až r. 19)	15	2 0 5 0 3 5 5	1 9 0 1 8 6 9
E.1.	Mzdové náklady (521, 522)	16	1 4 0 2 8 9 6	1 3 1 0 0 6 4
2.	Odmeny členom orgánov spoločnosti a družstva (523)	17		
3.	Náklady na sociálne poistenie (524, 525, 526)	18	4 8 7 7 7 8	4 5 4 3 0 0
4.	Sociálne náklady (527, 528)	19	1 5 9 6 8 1	1 3 7 5 0 5
F.	Dane a poplatky (účtová skupina 53)	20	3 3 7 5 5	3 1 8 9 9
G.	Odpisy a opravné položky k dlhodobému nehmotnému majetku a dlhodobému hmotnému majetku (r. 22 + r. 23)	21	1 6 9 8 3 3	1 7 7 4 8 7
G.1.	Odpisy dlhodobého nehmotného majetku a dlhodobého hmotného majetku (551)	22	1 6 9 8 3 3	1 7 7 4 8 7
2.	Opravné položky k dlhodobému nehmotnému majetku a dlhodobému hmotnému majetku (+/-) (553)	23		
H.	Zostatková cena predaného dlhodobého majetku a predaného materiálu (541, 542)	24	6 8 9 7 0	3 4 7 9 5
I.	Opravné položky k pohľadávkam (+/-) (547)	25	1 4 8 9 0	- 1 4 2 8
J.	Ostatné náklady na hospodársku činnosť (543, 544, 545, 546, 548, 549, 555, 557)	26	4 9 3 6 4	5 7 5 4 8
***	Výsledok hospodárenia z hospodárskej činnosti (+/-) (r. 02 - r. 10)	27	6 8 7 7 2	- 5 8 6 6 1



Označenie a	Text b	Číslo riadku c	Skutočnosť	
			bežné účtovné obdobie 1	bezprostredne predchádzajúce účtovné obdobie 2
*	Pridaná hodnota (r. 03 + r. 04 + r. 05 + r. 06 + r. 07) - (r. 11 + r. 12 + r. 13 + r. 14)	28	2 3 6 2 3 8 9	2 0 8 1 7 8 0
**	Výnosy z finančnej činnosti spolu r. 30 + r. 31 + r. 35 + r. 39 + r. 42 + r. 43 + r. 44	29	9 8 3 7	1 8 2 4 5
VIII.	Tržby z predaja cenných papierov a podielov (661)	30		
IX.	Výnosy z dlhodobého finančného majetku súčet (r. 32 až r. 34)	31	9 8 3 7	1 8 2 4 4
IX.1.	Výnosy z cenných papierov a podielov od prepojených účtovných jednotiek (665A)	32		
2.	Výnosy z cenných papierov a podielov v podielovej účasti okrem výnosov prepojených účtovných jednotiek (665A)	33		
3.	Ostatné výnosy z cenných papierov a podielov (665A)	34	9 8 3 7	1 8 2 4 4
X.	Výnosy z krátkodobého finančného majetku súčet (r. 36 až r. 38)	35		
X.1.	Výnosy z krátkodobého finančného majetku od prepojených účtovných jednotiek (666A)	36		
2.	Výnosy z krátkodobého finančného majetku v podielovej účasti okrem výnosov prepojených účtovných jednotiek (666A)	37		
3.	Ostatné výnosy z krátkodobého finančného majetku (666A)	38		
XI.	Výnosové úroky (r. 40 + r. 41)	39		
XI.1.	Výnosové úroky od prepojených účtovných jednotiek (662A)	40		
2.	Ostatné výnosové úroky (662A)	41		
XII.	Kurzové zisky (663)	42		
XIII.	Výnosy z precenenia cenných papierov a výnosy z derivátových operácií (664, 667)	43		
XIV.	Ostatné výnosy z finančnej činnosti (668)	44		1
**	Náklady na finančnú činnosť spolu r. 46 + r. 47 + r. 48 + r. 49 + r. 52 + r. 53 + r. 54	45	4 4 6 1 8	4 7 3 6 1
K.	Predané cenné papiere a podiely (561)	46		
L.	Náklady na krátkodobý finančný majetok (566)	47		
M.	Opravné položky k finančnému majetku (+/-) (565)	48		
N.	Nákladové úroky (r. 50 + r. 51)	49	1 7 0 6 8	2 1 6 2 8
N.1.	Nákladové úroky pre prepojené účtovné jednotky (562A)	50		
2.	Ostatné nákladové úroky (562A)	51	1 7 0 6 8	2 1 6 2 8
O.	Kurzové straty (563)	52		
P.	Náklady na precenenie cenných papierov a náklady na derivátové operácie (564, 567)	53		
Q.	Ostatné náklady na finančnú činnosť (568, 569)	54	2 7 5 5 0	2 5 7 3 3



Ozna- čenie a	Text b	Číslo riadku c	Skutočnosť	
			bežné účtovné obdobie 1	bezprostredne predchádzajúce účtovné obdobie 2
***	Výsledok hospodárenia z finančnej činnosti (+/-) (r. 29 - r. 45)	55	- 3 4 7 8 1	- 2 9 1 1 6
****	Výsledok hospodárenia za účtovné obdobie pred zdanením (+/-) (r. 27 + r. 55)	56	3 3 9 9 1	- 8 7 7 7 7
R.	Daň z príjmov (r. 58 + r. 59)	57	- 1 1 8 0	- 1 6 3 4 4
R.1.	Daň z príjmov splatná (591, 595)	58	2 7 4 1 1	
2.	Daň z príjmov odložená (+/-) (592)	59	- 2 8 5 9 1	- 1 6 3 4 4
S.	Prevod podielov na výsledku hospodárenia spoločníkom (+/- 596)	60		
****	Výsledok hospodárenia za účtovné obdobie po zdanení (+/-) (r. 56 - r. 57 - r. 60)	61	3 5 1 7 1	- 7 1 4 3 3

A. INFORMÁCIE O ÚČTOVNEJ JEDNOTKE**1. Založenie spoločnosti**

COOP Jednota Humenné, spotrebné družstvo (ďalej len Družstvo), bola založená 30. mája 1953 a do obchodného registra bola zapísaná 30. mája 1953 (Obchodný register Okresného súdu Prešov, oddiel Dr, vložka 233/P).

2. Hlavnými činnosťami Družstva sú:

- maloobchod,
- prenájom nehnuteľností,
- preprava tovaru.

3. Počet zamestnancov

Údaje o počte zamestnancov za bežné účtovné obdobie a bezprostredne predchádzajúce účtovné obdobie sú uvedené v nasledujúcom prehľade:

	2020	2019
Priemerný prepočítaný počet zamestnancov	149	160
Počet zamestnancov ku dňu, ku ktorému sa zostavuje účtovná zvierka, z toho:	171	173
počet vedúcich zamestnancov	4	4

4. Údaje o neobmedzenom ručení

Družstvo nie je neobmedzene ručiacim spoločníkom v iných spoločnostiach podľa § 56 ods. 5 Obchodného zákonníka.

5. Právny dôvod na zostavenie účtovnej zvierky

Účtovná zvierka Družstva k 31. decembru 2020 je zostavená ako riadna účtovná zvierka podľa § 17 ods. 6 zákona NR SR č. 431/2002 Z. z. o účtovníctve za účtovné obdobie od 1. januára 2020 do 31. decembra 2020.

6. Dátum schválenia účtovnej zvierky za predchádzajúce účtovné obdobie

Účtovná zvierka Družstva k 31. decembru 2019, za predchádzajúce účtovné obdobie, bola schválená Zhromaždením delegátov COOP Jednota Humenné, spotrebné družstvo 16. apríla 2020.

7. Zverejnenie účtovnej zvierky za predchádzajúce účtovné obdobie

Účtovná zvierka Družstva k 31. decembru 2019 spolu so správou audítora o overení účtovnej zvierky k 31. decembru 2019 a výročnou správou a dodatkom správy audítora o overení súladu výročnej správy s účtovnou zvierkou bola uložená do registra účtovných zvierok 21. apríla 2020.

8. Schválenie audítora

Zhromaždenie delegátov 16. apríla 2020 schválilo spoločnosť AUDIT-CONSULTING, s.r.o. Vranov n/T ako audítora na overenie účtovnej zvierky za účtovné obdobie od 1. januára 2020 do 31. decembra 2020.

B. INFORMÁCIE O ORGÁNOCH ÚČTOVNEJ JEDNOTKY

Predstavenstvo	
predseda	JUDr. Štefan Koľ
podpredseda	Ing. Dana Babiková
podpredseda	Ing. Michal Buchovecký
podpredseda	Ing. Jozef Ontkoc
člen	Ing. Jozef Lelko
člen	Ing. Štefan Rajňak
člen	Jozef Lipčák

Kontrolná komisia	
predseda	Ing. Vladimír Bakoš
podpredseda	Štefan Mihaľov
člen	Magdaléna Kasová
člen	Milan Chrin

C. INFORMÁCIE O SPOLOČNÍKOCH ÚČTOVNEJ JEDNOTKY

Počet členov družstva k 31. decembru 2019 bol 1 013 členov.

Do 31. decembra 2020 zrušili 4 členovia svoje členstvo vyplatením členských vkladov.

Počet členov družstva k 31. decembru 2020 bol 1 009 členov.

Člen družstva má rovnaký základný členský vklad 33,- EUR.

D. INFORMÁCIE O KONSOLIDOVANOM CELKU

Družstvo sa nezahŕňa do konsolidovanej účtovnej závierky.

E. INFORMÁCIE O ÚČTOVNÝCH ZÁSADÁCH A ÚČTOVNÝCH METÓDACH**(a) Východiská pre zostavenie účtovnej závierky**

Účtovná závierka bola zostavená za predpokladu, že Družstvo bude nepretržite pokračovať vo svojej činnosti (going concern).

Účtovné metódy a všeobecné účtovné zásady boli účtovnou jednotkou konzistentne aplikované.

V účtovnom období 2020 Družstvo nevykonalo žiadne opravy významných chýb minulých účtovných období.

(b) Dlhodobý nehmotný majetok a dlhodobý hmotný majetok

Dlhodobý majetok nakupovaný sa oceňuje obstarávacou cenou, ktorá zahŕňa cenu obstarania a náklady súvisiace s obstaraním (clo, prepravu, montáž, poistné a pod.).

Súčasťou obstarávacej ceny dlhodobého hmotného majetku nie sú úroky z cudzích zdrojov ani realizované kurzové rozdiely, ktoré vznikli do momentu uvedenia dlhodobého majetku do používania.

Súčasťou obstarávacej ceny dlhodobého nehmotného majetku nie sú úroky z cudzích zdrojov, ktoré vznikli do momentu zaradenia dlhodobého nehmotného majetku do používania.

Dlhodobý majetok vytvorený vlastnou činnosťou sa oceňuje vlastnými nákladmi. Vlastnými nákladmi sú všetky priame náklady vynaložené na výrobu alebo inú činnosť a nepriame náklady, ktoré sa vzťahujú na výrobu alebo inú činnosť.

Náklady na výskum sa neaktivujú, účtujú sa do nákladov účtovného obdobia, v ktorom vznikli. Náklady na vývoj sa účtujú do obdobia, v ktorom vznikli, ale tie náklady na vývoj, ktoré sa vzťahujú na jasne definovaný výrobok alebo proces, pri ktorých je možné preukázať technickú realizovateľnosť a možnosť predaja a spoločnosť má dostatočné zdroje na dokončenie projektu, jeho predaj alebo na vnútorné využitie jeho výsledkov, sa aktivujú, a to vo výške, ktorá je pravdepodobná, že sa získa späť z budúcich ekonomických úžitkov.

Aktivované náklady na vývoj sa odpisujú počas maximálne 5 rokov, a to v tých účtovných obdobiach, v ktorých sa očakáva predaj produktu alebo využívanie procesu. Ak sa zníži ich hodnota, odpisujú sa na sumu, ktorá je pravdepodobná, že sa získa späť z budúcich ekonomických úžitkov.

Odpisy dlhodobého nehmotného majetku sú stanovené vychádzajúc z predpokladanej doby jeho používania a predpokladaného priebehu jeho opotrebenia. Odpisovať sa začína prvým dňom mesiaca nasledujúceho po uvedení dlhodobého majetku do používania. Drobný dlhodobý nehmotný majetok, ktorého obstarávací cena (resp. vlastné náklady) je 2 400 EUR a nižšia, sa odpisuje jednorazovo pri uvedení do používania. Predpokladaná doba používania, metóda odpisovania a odpisová sadzba sú uvedené v nasledujúcej tabuľke:

	Predpokladaná doba používania v rokoch	Metóda odpisovania	Ročná odpisová sadzba v %
Aktivované náklady na vývoj	5	lineárna	20
Softvér	4	lineárna	25
Oceniteľné práva (licencia)	8	lineárna	12,5
Drobný dlhodobý nehmotný majetok	rôzna	jednorazový odpis	100

Odpisy dlhodobého hmotného majetku sú stanovené vychádzajúc z predpokladanej doby jeho používania a predpokladaného priebehu jeho opotrebenia. Odpisovať sa začína prvým dňom mesiaca nasledujúceho po uvedení dlhodobého majetku do používania. Drobný dlhodobý hmotný majetok, ktorého obstarávací cena (resp. vlastné náklady) je 1 700 EUR a nižšia, sa odpisuje jednorazovo pri uvedení do používania. Pozemky sa neodpisujú. Predpokladaná doba používania, metóda odpisovania a odpisová sadzba sú uvedené v nasledujúcej tabuľke:

	Predpokladaná doba používania v rokoch	Metóda odpisovania	Ročná odpisová sadzba v %
Stavby	60	lineárna	1,7
Stroje, prístroje a zariadenia	6 až 12	lineárna	8,3 až 16,7
Dopravné prostriedky	4 až 6	degresívna	16 až 30
Drobný dlhodobý hmotný majetok	rôzna	jednorazový odpis	100

Účtovná jednotka za dlhodobý hmotný majetok považuje už majetok, ktorého cena je od 332 EUR a vyššia. Drobný dlhodobý hmotný majetok, ktorého obstarávací cena je 332 EUR a nižšia, bol účtovaný jednorazovo do nákladov.

(c) Cenné papiere a podiely

Cenné papiere a podiely (okrem cenných papierov na obchodovanie) sa oceňujú obstarávacími cenami vrátane nákladov súvisiacich s obstaraním. Od obstarávacej ceny je odpočítané zníženie hodnoty cenných papierov a podielov.

Cenné papiere na obchodovanie sa pri ich obstaraní oceňujú reálnou hodnotou.

(d) Zásoby

Zásoby sa oceňujú nižšou z nasledujúcich hodnôt: obstarávacou cenou (nakupované zásoby) alebo vlastnými nákladmi (zásoby vytvorené vlastnou činnosťou) alebo čistou realizačnou hodnotou.

Obstarávací cena zahŕňa cenu zásob a náklady súvisiace s obstaraním (clo, prepravu, poisťné, provízie, skonto a pod.). Úroky z cudzích zdrojov nie sú súčasťou obstarávacej ceny. Nakupované zásoby sa oceňujú váženým aritmetickým priemerom z obstarávacích cien.

Vlastné náklady zahŕňajú priame náklady (priamy materiál, priame mzdy a ostatné priame náklady) a časť nepriamych nákladov bezprostredne súvisiacich s vytvorením zásob vlastnou činnosťou (výrobná réžia). Výrobná réžia sa do vlastných nákladov zahŕňa v závislosti od stupňa rozpracovanosti týchto zásob. Správna réžia a odbytové náklady nie sú súčasťou vlastných nákladov. Súčasťou vlastných nákladov nie sú úroky z cudzích zdrojov.

Čistá realizačná hodnota je predpokladaná predajná cena znížená o predpokladané náklady na ich dokončenie a o predpokladané náklady súvisiace s ich predajom.

Zníženie hodnoty zásob sa zohľadňuje vytvorením opravnej položky.

(e) Zákazková výroba

Zákazková výroba sa vykazuje použitím metódy stupňa dokončenia zákazky (angl. percentage-of-completion-method).

(f) Zákazková výstavba nehnuteľnosti

Zákazková výstavba nehnuteľnosti – priebežný transfer

Zákazková výstavba nehnuteľnosti určenej na predaj sa vykazuje podľa metódy stupňa dokončenia.

Zákazková výstavba nehnuteľnosti – ostatná (nie priebežný transfer)

Zákazková výstavba nehnuteľnosti určenej na predaj – ostatná (nie priebežný transfer) sa vykazuje metódou tzv. nulového zisku, t. j. zisk sa vykáže až pri predaji nehnuteľnosti.

(g) Pohľadávky

Pohľadávky pri ich vzniku sa oceňujú ich menovitou hodnotou; postúpené pohľadávky a pohľadávky nadobudnuté vkladom do základného imania sa oceňujú obstarávacou cenou vrátane nákladov súvisiacich s obstaraním. Toto ocenenie sa znižuje o pochybné a nevykonalné pohľadávky.

(h) Peňažné prostriedky a ceniny

Peňažné prostriedky a ceniny sa oceňujú ich menovitou hodnotou. Zníženie ich hodnoty sa vyjadruje opravnou položkou.

(i) Náklady budúcich období a príjmy budúcich období

Náklady budúcich období a príjmy budúcich období sa vykazujú vo výške, ktorá je potrebná na dodržanie zásady vecnej a časovej súvislosti s účtovným obdobím.

(j) Rezervy

Rezervy sú záväzky s neurčitým časovým vymedzením alebo výškou; tvoria sa na krytie známych rizík alebo strát z podnikania. Oceňujú sa v očakávanej výške záväzku.

(k) Záväzky

Záväzky pri ich vzniku sa oceňujú menovitou hodnotou. Záväzky pri ich prevzatí sa oceňujú obstarávacou cenou. Ak sa pri inventarizácii zistí, že suma záväzkov je iná ako ich výška v účtovníctve, uvedú sa záväzky v účtovníctve a v účtovnej závierke v tomto zistenom ocenení.

(l) Odložené dane

Odložené dane (odložená daňová pohľadávka a odložený daňový záväzok) sa vzťahujú na:

- a) dočasné rozdiely medzi účtovnou hodnotou majetku a účtovnou hodnotou záväzkov vykázanou v súvahe a ich daňovou základňou,
- b) možnosť umorovať daňovú stratu v budúcnosti, ktorou sa rozumie možnosť odpočítať daňovú stratu od základu dane v budúcnosti,
- c) možnosť previesť nevyužitú daňovú odpočty a iné daňové nároky do budúcich období.

(m) Výdavky budúcich období a výnosy budúcich období

Výdavky budúcich období a výnosy budúcich období sa vykazujú vo výške, ktorá je potrebná na dodržanie zásady vecnej a časovej súvislosti s účtovným obdobím.

(n) Emisné kvóty

Bezodplatne pripísaný proporčný podiel emisných kvót v ocenení reprodukčnou obstarávacou cenou sa účtuje v prospech výnosov budúcich období.

Zúčtovanie výnosov budúcich období sa uskutočňuje v časovej a vecnej súvislosti s použitím bezodplatne pripísaných emisných kvót z dôvodu ich predaja alebo tvorby rezervy alebo splnenia povinnosti odovzdania emisných kvót.

Nakúpené emisné kvóty sa oceňujú obstarávacou cenou.

(o) Dotácie zo štátneho rozpočtu

O nároku na dotácie zo štátneho rozpočtu sa účtuje, ak je takmer isté, že sa splnia všetky podmienky súvisiace s dotáciou a súčasne, že sa dotácia poskytne.

Dotácie na hospodársku činnosť Spoločnosti sa najskôr vykazujú ako výnosy budúcich období a do výkazu ziskov a strát sa rozpúšťajú ako výnosy z hospodárskej činnosti v časovej a vecnej súvislosti s vynaložením nákladov na príslušný účel.

Dotácie na obstaranie dlhodobého hmotného majetku a dlhodobého nehmotného majetku sa najskôr vykazujú ako výnosy budúcich období a do výkazu ziskov a strát sa rozpúšťajú v časovej a vecnej súvislosti so zaúčtovaním odpisov z tohto dlhodobého majetku.

(p) Prenájom (lízing)

Majetok prenajatý na základe operatívneho prenájmu vykazuje ako svoj majetok jeho vlastník, nie nájomca.

Finančný prenájom je obstaranie dlhodobého hmotného majetku na základe nájomnej zmluvy s dojednaným právom kúpy prenajatej veci za dohodnuté platby počas dohodnutej doby nájmu. Majetok prenajatý formou finančného prenájmu vykazuje ako svoj majetok a odpisuje ho jeho nájomca, nie vlastník.

Prijatie majetku nájomcom sa v účtovníctve nájomcu účtuje v deň prijatia majetku na ľarchu príslušného účtu majetku so súvzťažným zápisom v prospech účtu 474 – Záväzky z nájmu vo výške dohodnutých platieb zníženými o nerealizované finančné náklady.

Súčasťou dohodnutých platieb je aj kúpna cena, za ktorú na konci dohodnutej doby finančného prenájmu prechádza vlastnícke právo k prenajatému majetku z prenajímateľa na nájomcu. Dohodnutá doba nájmu je najmenej 60 % doby odpisovania podľa daňových predpisov, minimálne však 3 roky. Platba nájomného je alokovaná medzi splátku istiny a finančné náklady, vypočítané metódou efektívnej úrokovej miery. Finančné náklady sa účtujú na ľarchu účtu 562 – Úroky.

(q) Deriváty

Deriváty sa oceňujú reálnou hodnotou.

Zmeny reálnych hodnôt zabezpečovacích derivátov sa účtujú bez vplyvu na výsledok hospodárenia, priamo do vlastného imania.

Zmeny reálnych hodnôt derivátov určených na obchodovanie na tuzemskej burze, zahraničnej burze alebo na inom verejnom trhu sa účtujú s vplyvom na výsledok hospodárenia.

Zmeny reálnych hodnôt derivátov určených na obchodovanie na neverejnom trhu sa účtujú bez vplyvu na výsledok hospodárenia, priamo do vlastného imania.

(r) Majetok a záväzky zabezpečené derivátmi

Majetok a záväzky zabezpečené derivátmi sa oceňujú reálnou hodnotou. Zmeny reálnych hodnôt majetku a záväzkov zabezpečených derivátmi sa účtujú bez vplyvu na výsledok hospodárenia, priamo do vlastného imania.

(s) Cudzía mena

Majetok a záväzky vyjadrené v cudzej mene sa ku dňu uskutočnenia účtovného prípadu prepočítavajú na menu euro referenčným výmenným kurzom určeným a vyhláseným Európskou centrálnou bankou alebo Národnou bankou Slovenska v deň predchádzajúci dňu uskutočnenia účtovného prípadu.

Na ocenenie prírastku cudzej meny nakúpenej za euro sa použije kurz, za ktorý bola táto cudzia mena nakúpená.

IČO

0	0	1	6	9	0	8	1
---	---	---	---	---	---	---	---

DIČ

2	0	2	0	5	1	0	9	3	2
---	---	---	---	---	---	---	---	---	---

Na úbytok rovnakej cudzej meny v hotovosti alebo z devízového účtu sa na prepočet cudzej meny na eurá použije referenčný výmenný kurz určený a vyhlásený Európskou centrálnou bankou alebo Národnou bankou Slovenska v deň predchádzajúci dňu uskutočnenia účtovného prípadu.

Majetok a záväzky vyjadrené v cudzej mene (okrem prijatých a poskytnutých preddavkov) sa ku dňu, ku ktorému sa zostavuje účtovná závierka, prepočítavajú na menu euro referenčným výmenným kurzom určeným a vyhláseným Európskou centrálnou bankou alebo Národnou bankou Slovenska v deň, ku ktorému sa zostavuje účtovná závierka, a účtujú sa s vplyvom na výsledok hospodárenia.

Prijaté a poskytnuté preddavky v cudzej mene prostredníctvom účtu vedeného v tejto cudzej mene sa prepočítavajú na menu euro referenčným výmenným kurzom určeným a vyhláseným Európskou centrálnou bankou alebo Národnou bankou Slovenska v deň predchádzajúci dňu uskutočnenia účtovného prípadu. Ku dňu, ku ktorému sa zostavuje účtovná závierka, sa už neprepočítavajú.

Prijaté a poskytnuté preddavky v cudzej mene na účet zriadený v eurách a z účtu zriadeného v eurách sa prepočítavajú na menu euro kurzom, za ktorý boli tieto hodnoty nakúpené alebo predané.

(t) Výnosy

Tržby za vlastné výkony a tovar neobsahujú daň z pridanej hodnoty. Sú tiež znížené o zľavy a zrážky (rabaty, bonusy, skontá, dobropisy a pod.), bez ohľadu na to, či zákazník mal vopred na zľavu nárok, alebo či ide o dodatočne uznanú zľavu.

F. INFORMÁCIE O ÚDAJOCH NA STRANE AKTÍV SÚVAHY**1. Dlhodobý nehmotný majetok a dlhodobý hmotný majetok**

Prehľad o pohybe dlhodobého nehmotného majetku a dlhodobého hmotného majetku od 1. januára 2020 do 31. decembra 2020 a za porovnateľné obdobie od 1. januára 2019 do 31. decembra 2019 je uvedený v tabuľkách na nasledujúcich stranách.

Družstvo dňa 19.08.2020 uzatvorilo Dodatok č. 5 k Zmluve o kontokorentnom úvere č. 715/2016/UZ s Všeobecnou úverovou bankou, a.s. na financovanie prevádzkových potrieb. Všeobecná úverová banka, a.s. poskytla Družstvu kontokorentný úver do výšky 800 000,- EUR na obdobie od 24.08.2020 do 23.08.2021. Na zabezpečenie Zabezpečenej pohľadávky bolo zriadené v prospech Všeobecnej úverovej banky, a.s. Záložné právo k Zálohu v zmysle Zmluvy o zriadení záložného práva na nehnuteľné veci. Zálohom sú nehnuteľnosti evidované na liste vlastníctva č. 73 v katastrálnom území Medzilaborce, v obci Medzilaborce Budova obchodu a služieb súpisné č. 186 v zostatkovej cene 310 690 EUR a pozemok parcela č. 962/5 a 962/6 v zostatkovej cene 3 142 EUR.

Dlhodobý hmotný majetok je poistený pre prípad škôd spôsobených krádežou a živelnou pohromou až do výšky 7 347 tis. EUR (2019: 7 347 tis. EUR).

COOP Jednota Humenné, spotrebné družstvo
Prehľad o pohybe dlhodobého nehmotného majetku
 31.12.2020

Dlhodobý nehmotný majetok	Bežné účtovné obdobie							
	Aktivované náklady na vývoj	Softvér	Oceniteľné práva	Goodwill	Ostatný dlhodobý nehmotný majetok	Obstarávaný dlhodobý nehmotný majetok	Poskytnuté preddávky na dlhodobý nehmotný majetok	Spolu
a	b	c	d	e	f	g	h	i
Prvotné ocenenie								
Stav na začiatku účtovného obdobia	0	53 524	0	0	0	0	0	53 524
Prírastky	0	0	0	0	0	0	0	0
Úbytky	0	2 117	0	0	0	0	0	2 117
Presuny	0	0	0	0	0	0	0	0
Stav na konci účtovného obdobia	0	51 407	0	0	0	0	0	51 407
Oprávky								
Stav na začiatku účtovného obdobia	0	53 524	0	0	0	0	0	53 524
Prírastky	0	0	0	0	0	0	0	0
Úbytky	0	2 117	0	0	0	0	0	2 117
Presuny	0	0	0	0	0	0	0	0
Stav na konci účtovného obdobia	0	51 407	0	0	0	0	0	51 407
Opravné položky								
Stav na začiatku účtovného obdobia	0	0	0	0	0	0	0	0
Prírastky	0	0	0	0	0	0	0	0
Úbytky	0	0	0	0	0	0	0	0
Presuny	0	0	0	0	0	0	0	0
Stav na konci účtovného obdobia	0	0	0	0	0	0	0	0
Zostatková hodnota								
Stav na začiatku účtovného obdobia	0	0	0	0	0	0	0	0
Stav na konci účtovného obdobia	0	0	0	0	0	0	0	0

COOP Jednota Humenné, spotrebné družstvo
Prehľad o pohybe dlhodobého nehmotného majetku
 31.12.2019

Dlhodobý nehmotný majetok	Bežné účtovné obdobie							
	Aktivované náklady na vývoj	Softvér	Oceniteľné práva	Goodwill	Ostatný dlhodobý nehmotný majetok	Obstarávaný dlhodobý nehmotný majetok	Poskytnuté preddávky na dlhodobý nehmotný majetok	Spolu
a	b	c	d	e	f	g	h	i
Prvotné ocenenie								
Stav na začiatku účtovného obdobia	0	53 524	0	0	0	0	0	53 524
Prírastky	0	0	0	0	0	0	0	0
Úbytky	0	0	0	0	0	0	0	0
Presuny	0	0	0	0	0	0	0	0
Stav na konci účtovného obdobia	0	53 524	0	0	0	0	0	53 524
Oprávky								
Stav na začiatku účtovného obdobia	0	53 524	0	0	0	0	0	53 524
Prírastky	0	0	0	0	0	0	0	0
Úbytky	0	0	0	0	0	0	0	0
Presuny	0	0	0	0	0	0	0	0
Stav na konci účtovného obdobia	0	53 524	0	0	0	0	0	53 524
Opravné položky								
Stav na začiatku účtovného obdobia	0	0	0	0	0	0	0	0
Prírastky	0	0	0	0	0	0	0	0
Úbytky	0	0	0	0	0	0	0	0
Presuny	0	0	0	0	0	0	0	0
Stav na konci účtovného obdobia	0	0	0	0	0	0	0	0
Zostatková hodnota								
Stav na začiatku účtovného obdobia	0	0	0	0	0	0	0	0
Stav na konci účtovného obdobia	0	0	0	0	0	0	0	0

COOP Jednota Humenné, spotrebné družstvo
Prehľad o pohybe dlhodobého hmotného majetku
31.12.2020

Dlhodobý hmotný majetok	Bežné účtovné obdobie									
	Pozemky	Stavby	Samostatné hmotné veci a súbory hmotných vecí	Posuvateľské celky trvalých porastov	Základné stádo a ďalšie zvieratá	Ostatný dlhodobý hmotný majetok	Obstarávaný dlhodobý hmotný majetok	Poskytnuté preddavky na dlhodobý hmotný majetok	Spolu	
	a	b	c	d	e	f	g	h	i	j
Prvotné ocenenie										
Stav na začiatku účtovného obdobia	53 533	5 164 007	1 801 594	0	0	0	0	0	0	7 019 134
Prírastky	0	5 196	39 660	0	0	0	44 856	0	0	89 712
Úbytky	8 884	145 614	277 717	0	0	0	44 856	0	0	477 071
Presuny	0	0	0	0	0	0	0	0	0	0
Stav na konci účtovného obdobia	44 649	5 023 589	1 563 537	0	0	0	0	0	0	6 631 775
Oprávky										
Stav na začiatku účtovného obdobia	0	2 572 772	1 570 400	0	0	0	0	0	0	4 143 172
Prírastky	0	147 489	82 430	0	0	0	0	0	0	229 919
Úbytky	0	145 614	277 717	0	0	0	0	0	0	423 331
Presuny	0	0	0	0	0	0	0	0	0	0
Stav na konci účtovného obdobia	0	2 574 647	1 375 113	0	0	0	0	0	0	3 949 760
Opravné položky										
Stav na začiatku účtovného obdobia	0	0	0	0	0	0	0	0	0	0
Prírastky	0	0	0	0	0	0	0	0	0	0
Úbytky	0	0	0	0	0	0	0	0	0	0
Presuny	0	0	0	0	0	0	0	0	0	0
Stav na konci účtovného obdobia	0	0	0	0	0	0	0	0	0	0
Zostatková hodnota										
Stav na začiatku účtovného obdobia	53 533	2 591 235	231 194	0	0	0	0	0	0	2 875 962
Stav na konci účtovného obdobia	44 649	2 448 942	188 424	0	0	0	0	0	0	2 682 015

COOP Jednota Humenné, spotrebné družstvo
Prehľad o pohybe dlhodobého hmotného majetku
31.12.2019

Dlhodobý hmotný majetok	Bežné účtovné obdobie									
	Pozemky	Stavby	Samostatné hmotné veci a súbory hmotných vecí	Posuvateľské celky trvalých porastov	Základné stádo a ďalšie zvieratá	Ostatný dlhodobý hmotný majetok	Obstarávaný dlhodobý hmotný majetok	Poskytnuté preddavky na dlhodobý hmotný majetok	Spolu	
	a	b	c	d	e	f	g	h	i	j
Prvotné ocenenie										
Stav na začiatku účtovného obdobia	54 105	5 216 833	1 796 036	0	0	0	0	0	0	7 066 974
Prírastky	0	49 855	22 947	0	0	0	72 802	0	0	145 604
Úbytky	572	102 681	17 389	0	0	0	72 802	0	0	193 444
Presuny	0	0	0	0	0	0	0	0	0	0
Stav na konci účtovného obdobia	53 533	5 164 007	1 801 594	0	0	0	0	0	0	7 019 134
Oprávky										
Stav na začiatku účtovného obdobia	0	2 551 190	1 500 341	0	0	0	0	0	0	4 051 531
Prírastky	0	124 263	87 448	0	0	0	0	0	0	211 711
Úbytky	0	102 681	17 389	0	0	0	0	0	0	120 070
Presuny	0	0	0	0	0	0	0	0	0	0
Stav na konci účtovného obdobia	0	2 572 772	1 570 400	0	0	0	0	0	0	4 143 172
Opravné položky										
Stav na začiatku účtovného obdobia	0	0	0	0	0	0	0	0	0	0
Prírastky	0	0	0	0	0	0	0	0	0	0
Úbytky	0	0	0	0	0	0	0	0	0	0
Presuny	0	0	0	0	0	0	0	0	0	0
Stav na konci účtovného obdobia	0	0	0	0	0	0	0	0	0	0
Zostatková hodnota										
Stav na začiatku účtovného obdobia	54 105	2 665 643	295 695	0	0	0	0	0	0	3 015 443
Stav na konci účtovného obdobia	53 533	2 591 235	231 194	0	0	0	0	0	0	2 875 962

2. Dlhodobý finančný majetok

Prehľad o pohybe dlhodobého finančného majetku od 1. januára 2020 do 31. decembra 2020 a za porovnateľné obdobie od 1. januára 2019 do 31. decembra 2019 je uvedený v tabuľke na nasledujúcich stranách.

<i>COOP Jednota Humenné, spotrebné družstvo</i>									
<i>Prehľad o pohybe dlhodobého finančného majetku</i>									
<i>31.12.2020</i>									
Bežné účtovné obdobie									
Dlhodobý finančný majetok	Podielové cenné papiere a podiely v dcérskej účtovnej jednotke	Podielové cenné papiere a podiely v spoločnosti s podstatným vplyvom	Ostatné dlhodobé cenné papiere a podiely	Pôžičky účtovnej jednotky v konsolidovano m celku	Ostatný dlhodobý finančný majetok	Pôžičky s dobou splatnosti najviac jeden rok	Obstarávaný dlhodobý finančný majetok	Poskytnuté preddavky na dlhodobý finančný majetok	Spolu
a	b	c	d	e	f	g	h	i	j
<i>Prvotné ocenenie</i>									
Stav na začiatku účtovného obdobia	0	0	1 900 978	0	0	0	0	0	1 900 978
Prírastky	0	126 105	6 597	0	0	0	0	0	132 702
Úbytky	0	0	76 095	0	0	0	0	0	76 095
Presuny	0	0	0	0	0	0	0	0	0
Stav na konci účtovného obdobia	0	126 105	1 831 480	0	0	0	0	0	1 957 585
<i>Opravné položky</i>									
Stav na začiatku účtovného obdobia	0	0	0	0	0	0	0	0	0
Prírastky	0	0	0	0	0	0	0	0	0
Úbytky	0	0	0	0	0	0	0	0	0
Presuny	0	0	0	0	0	0	0	0	0
Stav na konci účtovného obdobia	0	0	0	0	0	0	0	0	0
<i>Účtovná hodnota</i>									
Stav na začiatku účtovného obdobia	0	0	1 900 978	0	0	0	0	0	1 900 978
Stav na konci účtovného obdobia	0	126 105	1 831 480	0	0	0	0	0	1 957 585

<i>COOP Jednota Humenné, spotrebné družstvo</i>									
<i>Prehľad o pohybe dlhodobého finančného majetku</i>									
<i>31.12.2019</i>									
Bežné účtovné obdobie									
Dlhodobý finančný majetok	Podielové cenné papiere a podiely v dcérskej účtovnej jednotke	Podielové cenné papiere a podiely v spoločnosti s podstatným vplyvom	Ostatné dlhodobé cenné papiere a podiely	Pôžičky účtovnej jednotky v konsolidovano m celku	Ostatný dlhodobý finančný majetok	Pôžičky s dobou splatnosti najviac jeden rok	Obstarávaný dlhodobý finančný majetok	Poskytnuté preddavky na dlhodobý finančný majetok	Spolu
a	b	c	d	e	f	g	h	i	j
<i>Prvotné ocenenie</i>									
Stav na začiatku účtovného obdobia	0	0	2 113 617	0	0	0	0	0	2 113 617
Prírastky	0	0	9 766	0	0	0	0	0	9 766
Úbytky	0	0	222 405	0	0	0	0	0	222 405
Presuny	0	0	0	0	0	0	0	0	0
Stav na konci účtovného obdobia	0	0	1 900 978	0	0	0	0	0	1 900 978
<i>Opravné položky</i>									
Stav na začiatku účtovného obdobia	0	0	0	0	0	0	0	0	0
Prírastky	0	0	0	0	0	0	0	0	0
Úbytky	0	0	0	0	0	0	0	0	0
Presuny	0	0	0	0	0	0	0	0	0
Stav na konci účtovného obdobia	0	0	0	0	0	0	0	0	0
<i>Účtovná hodnota</i>									
Stav na začiatku účtovného obdobia	0	0	2 113 617	0	0	0	0	0	2 113 617
Stav na konci účtovného obdobia	0	0	1 900 978	0	0	0	0	0	1 900 978

3. Zásoby

Zásoby	Hodnota za bežné účtovné obdobie
Zásoby	693 443

4. Údaje o zákazkovej výrobe

Družstvo o zákazkovej výrobe neučtuje.

5. Údaje o zákazkovej výstavbe nehnuteľnosti na predaj

6. Pohľadávky

Vývoj opravnej položky v priebehu účtovného obdobia je zobrazený v nasledujúcom prehľade:

Pohľadávky	Bežné účtovné obdobie (rok 2020)				
	Stav opravnej položky k 1.1.2020	Tvorba opravnej položky	Zúčtovanie opravnej položky z dôvodu zániku opodstatnenosti	Zúčtovanie opravnej položky z dôvodu vyradenia majetku z účtovníctva	Stav opravnej položky k 31.12.2020
a	b	c	d	e	f
Pohľadávky z obchodného styku	0	19 220	0	0	19 220
Pohľadávky voči dcérskej účtovnej jednotke a materskej účtovnej jednotke	0	0	0	0	0
Ostatné pohľadávky v rámci konsolidovaného celku	0	0	0	0	0
Pohľadávky voči spoločníkom, členom a združeniu	0	0	0	0	0
Iné pohľadávky	17 946	476	4 806	0	13 616
Pohľadávky spolu	17 946	19 696	4 806	0	32 836

Veková štruktúra pohľadávok za bežné účtovné obdobie je uvedená v nasledujúcom prehľade:

Pohľadávky k 31.12.2020	V lehote splatnosti	Po lehote splatnosti	Pohľadávky spolu
a	b	c	d
Dlhodobé pohľadávky			
Pohľadávky z obchodného styku	0	0	0
Pohľadávky voči dcérskej účtovnej jednotke a materskej účtovnej jednotke	0	0	0
Ostatné pohľadávky v rámci konsolidovaného celku	0	0	0
Pohľadávky voči spoločníkom, členom a združeniu	0	0	0
Iné pohľadávky	0	0	0
Dlhodobé pohľadávky spolu	0	0	0
Krátkodobé pohľadávky			
Pohľadávky z obchodného styku	98 789	36 133	134 922
Pohľadávky voči dcérskej účtovnej jednotke a materskej účtovnej jednotke	0	0	0
Ostatné pohľadávky v rámci konsolidovaného celku	0	0	0
Pohľadávky voči spoločníkom, členom a združeniu	0	0	0
Sociálne poistenie	0	0	0
Daňové pohľadávky a dotácie	1 624	0	1 624
Iné pohľadávky	18 637	0	18 637
Krátkodobé pohľadávky spolu	119 050	36 133	155 183

Veková štruktúra pohľadávok za predchádzajúce účtovné obdobie je uvedená v nasledujúcom prehľade:

Pohľadávky k 31.12.2019	V lehote splatnosti	Po lehote splatnosti	Pohľadávky spolu
a	b	c	d
Dlhodobé pohľadávky			
Pohľadávky z obchodného styku	0	0	0
Pohľadávky voči dcérskej účtovnej jednotke a materskej účtovnej jednotke	0	0	0
Ostatné pohľadávky v rámci konsolidovaného celku	0	0	0
Pohľadávky voči spoločníkom, členom a združeniu	0	0	0
Iné pohľadávky	0	0	0
Dlhodobé pohľadávky spolu	0	0	0
Krátkodobé pohľadávky			
Pohľadávky z obchodného styku	102 930	12 886	115 816
Pohľadávky voči dcérskej účtovnej jednotke a materskej účtovnej jednotke	0	0	0
Ostatné pohľadávky v rámci konsolidovaného celku	0	0	0
Pohľadávky voči spoločníkom, členom a združeniu	0	0	0
Sociálne poistenie	0	0	0
Daňové pohľadávky a dotácie	1 502	0	1 502
Iné pohľadávky	23 365	0	23 365
Krátkodobé pohľadávky spolu	127 797	12 886	140 683

Súčasťou tabuliek o vekovej štruktúre pohľadávok za bežné a predchádzajúce účtovné obdobie nie je odložená daňová pohľadávka (účet 481), čistá hodnota zákazky (účet 316) a pohľadávky z derivátových operácií (účty 373, 376). Informácie o odloženej dani sú uvedené v časti G.4., informácie o čistej hodnote zákazky v časti F.4. a F.5 a informácie o derivátových transakciách v časti G.9.

7. Finančné účty

Ako finančné účty sú vykázané peniaze v pokladnici, účty v bankách a cenné papiere. Účtami v bankách môže Družstvo voľne disponovať.

Prehľad jednotlivých položiek finančných účtov:

Názov položky	31. 12. 2020	31. 12. 2019
Pokladnica, ceniny	739	737
Bežné účty v banke alebo v pobočke zahraničnej banky	41 154	36 526
Vkladové účty v banke alebo v pobočke zahraničnej banky termínované	0	0
Peniaze na ceste	93 635	96 161
Spolu	135 528	133 424

8. Krátkodobý finančný majetok

Družstvo o krátkodobom finančnom majetku neúčtuje.

9. Vlastné akcie**10. Časové rozlíšenie**

Ide o tieto položky:

Opis položky časového rozlíšenia	31. 12. 2020	31. 12. 2019
Náklady budúcich období dlhodobé, z toho:	0	300
Nájomné	0	300
Náklady budúcich období krátkodobé, z toho:	11 577	12 204
Nájomné	300	300
Ostatné	11 277	11 904
Príjmy budúcich období dlhodobé, z toho:	0	0
Prenájom	0	0
Príjmy budúcich období krátkodobé, z toho:	7 883	1 875
Prenájom	0	0
Ostatné	7 883	1 875
Spolu	19 460	14 379

G. INFORMÁCIE O ÚDAJOCH NA STRANE PASÍV SÚVAHY**1. Vlastné imanie**

Informácie o vlastnom imaní sú uvedené v časti C a P.

2. Rezervy

Prehľad o rezervách za bežné účtovné obdobie je uvedený v nasledujúcom prehľade:

Názov položky	Bežné účtovné obdobie (rok 2020)				
	Stav	Tvorba	Použitie	Zrušenie	Stav
	k 1. 1. 2020				k 31. 12. 2020
a	b	c	d	e	f
Dlhodobé rezervy, z toho:	0	0	0	0	0
Ostatné rezervy dlhodobé	0	0	0	0	0
Ostatné rezervy dlhodobé spolu	0	0	0	0	0
Krátkodobé rezervy, z toho:	20 505	25 167	21 072	5 501	19 099
Zákonné rezervy krátkodobé					
Mzdy za dovolenku vrátane sociálneho zabezpečenia	5 494	4 088	3 666	1 828	4 088
Overenie účtovnej závierky a zostavenie daňového priznania	1 500	1 500	1 500	0	1 500
Zákonné rezervy krátkodobé spolu	6 994	5 588	5 166	1 828	5 588
Ostatné rezervy krátkodobé					
Nákupné karty	10 251	16 732	13 769	2 550	10 664
Odmeny pracovníkom	0	0	0	0	0
Odstupné zamestnancom	0	0	0	0	0
Neskončené právne spory	0	0	0	0	0
Iné	750	667	450	300	667
	11 001	17 399	14 219	2 850	11 331
Nevy fakturované dodávky energií	2 510	2 180	1 687	823	2 180
Ostatné rezervy krátkodobé spolu	13 511	19 579	15 906	3 673	13 511

Prehľad o rezervách za predchádzajúce účtovné obdobie je uvedený v nasledujúcom prehľade:

Názov položky	Bežné účtovné obdobie (rok 2019)				Stav k 31. 12. 2019 f
	Stav k 1. 1. 2019 b	Tvorba c	Použitie d	Zrušenie e	
a	b	c	d	e	f
Dlhodobé rezervy, z toho:	0	0	0	0	0
Ostatné rezervy dlhodobé	0	0	0	0	0
Ostatné rezervy dlhodobé spolu	0	0	0	0	0
Krátkodobé rezervy, z toho:	25 238	26 723	25 478	5 978	20 505
Zákonné rezervy krátkodobé					
Mzdy za dovolenku vrátane sociálneho zabezpečenia	5 675	5 494	3 903	1 772	5 494
Overenie účtovnej závierky a zostavenie daňového priznania	1 500	1 500	1 500	0	1 500
Zákonné rezervy krátkodobé spolu	7 175	6 994	5 403	1 772	6 994
Ostatné rezervy krátkodobé					
Nákupné karty	12 981	16 469	16 131	3 068	10 251
Odmeny pracovníkom	0	0	0	0	0
Odstupné zamestnancom	0	0	0	0	0
Neskončené právne spory	0	0	0	0	0
Iné	2 079	750	1 721	358	750
	15 060	17 219	17 852	3 426	11 001
Nevyfakturované dodávky energií	3 003	2 510	2 223	780	2 510
Ostatné rezervy krátkodobé spolu	18 063	19 729	20 075	4 206	13 511

3. Závazky

Štruktúra záväzkov (okrem bankových úverov) podľa zostatkovej doby splatnosti je uvedená v nasledujúcom prehľade:

Názov položky	31. 12. 2020	31. 12. 2019
Dlhodobé záväzky spolu	255 218	234 168
Záväzky so zostatkovou dobou splatnosti nad päť rokov	0	0
Záväzky so zostatkovou dobou splatnosti jeden rok až päť rokov	255 218	234 168
Krátkodobé záväzky spolu	911 328	909 938
Záväzky so zostatkovou dobou splatnosti do jedného roka vrátane	911 225	909 462
Záväzky po lehote splatnosti	103	476

Súčasťou vekovej štruktúry záväzkov nie je odložený daňový záväzok (účet 481), čistá hodnota zákazky (účet 316) a záväzky z derivátových operácií (účty 373, 377). Informácie o odloženej dani sú uvedené v časti G.4, informácie o čistej hodnote zákazky v časti F.4. a F.5, informácie o derivátových transakciách v časti G.9.

Názov položky	31. 12. 2020			31. 12. 2019		
	do jedného roka vrátane	Splatnosť od jedného roka do piatich rokov vrátane	viac ako päť rokov	do jedného roka vrátane	Splatnosť od jedného roka do piatich rokov vrátane	viac ako päť rokov
a	b	c	d	e	f	g
Istina	4 500	9 000	0	0	0	0
Finančný náklad	950	1 029	0	0	0	0
Spolu	5 450	10 029	0	0	0	0

4. Odložený daňový záväzok

Výpočet odloženého daňového záväzku je uvedený v nasledujúcom prehľade:

Názov položky	31. 12. 2020	31. 12. 2019
Dočasné rozdiely medzi účtovnou hodnotou majetku a daňovou základňou, z toho:		
– odpočítateľné	2 088 188	2 187 799
– zdaniteľné	2 682 206	2 876 160
	-594 018	-688 361
Dočasné rozdiely medzi účtovnou hodnotou záväzkov a daňovou základňou, z toho:		
– odpočítateľné	-36 537	0
– zdaniteľné	-36 537	0
	0	0
Možnosť umorovať daňovú stratu v budúcnosti	0	0
Možnosť previesť nevyužitú daňovú odpočty	0	0
Sadzba dane z príjmov (v %)	21	21
Odložená daňová pohľadávka	0	0
Uplatnená daňová pohľadávka	0	0
Zaúčtovaná ako náklad	0	0
Zaúčtovaná do vlastného imania	0	0
Odložený daňový záväzok	430 847	459 438
Zmena odloženého daňového záväzku	-28 591	-16 344
Zaúčtovaná ako náklad	-28 591	-16 344
Zaúčtovaná do vlastného imania	0	0
Iné	0	0

5. Sociálny fond

Tvorba a čerpanie sociálneho fondu v priebehu účtovného obdobia sú znázornené v nasledujúcom prehľade:

Názov položky	31. 12. 2020	31. 12. 2019
Začiatkový stav sociálneho fondu	4 847	11 573
Tvorba sociálneho fondu na ťarchu nákladov	11 566	10 892
Tvorba sociálneho fondu zo zisku	0	0
Ostatná tvorba sociálneho fondu	0	0
<i>Tvorba sociálneho fondu spolu</i>	11 566	10 892
<i>Čerpanie sociálneho fondu</i>	9 105	17 618
Konečný zostatok sociálneho fondu	7 308	4 847

Časť sociálneho fondu sa podľa zákona o sociálnom fonde tvorí povinne na ťarchu nákladov a časť sa môže vytvárať zo zisku. Sociálny fond sa podľa zákona o sociálnom fonde čerpá na sociálne, zdravotné, rekreačné a iné potreby zamestnancov.

6. Vydané dlhopisy

7. Bankové úvery

Štruktúra bankových úverov je uvedená v nasledujúcom prehľade:

Názov položky	Mena	Úrok p.a.	v %	Dátum splatnosti	Suma istiny v príslušnej mene k 31.12.2020	Suma istiny v eurách k 31.12.2020	Suma istiny v príslušnej mene k 31.12.2019
a	b	c		d	e	f	g
Dlhodobé bankové úvery					0	0	0
					<u>0</u>	<u>0</u>	<u>0</u>
Krátkodobé bankové úvery							
Kontokorentný úver	EUR	1M EURIBOR+1,80		23.8.2021	647 333	647 333	773 234
					<u>647 333</u>	<u>647 333</u>	<u>773 234</u>
Spolu					<u>647 333</u>	<u>647 333</u>	<u>773 234</u>

Družstvo dňa 19.08.2020 uzatvorilo Dodatok č. 5 k Zmluve o kontokorentnom úvere č. 715/2016/UZ s Všeobecnou úverovou bankou, a.s. na financovanie prevádzkových potrieb. Všeobecná úverová banka, a.s. poskytla Družstvu kontokorentný úver do výšky 800 000,- EUR na obdobie od 24.08.2020 do 23.08.2021. Na zabezpečenie Zabezpečenej pohľadávky bolo zriadené v prospech Všeobecnej úverovej banky, a.s. Záložné právo k Zálohu v zmysle Zmluvy o zriadení záložného práva na nehnuteľné veci. Zálohom sú nehnuteľnosti evidované na liste vlastníctva č. 73 v katastrálnom území Medzilaborce, v obci Medzilaborce Budova obchodu a služieb súpisné č. 186 v zostatkovej cene 310 690 EUR a pozemok parcela č. 962/5 a 962/6 v zostatkovej cene 3 142 EUR.

8. Časové rozlíšenie

Štruktúra časového rozlíšenia je uvedená v nasledujúcom prehľade:

Názov položky	31. 12. 2020	31. 12. 2019
Výdavky budúcich období dlhodobé, z toho:	0	0
Výdavky budúcich období krátkodobé, z toho:	5	0
Iné	5	0
Výnosy budúcich období dlhodobé, z toho:	0	0
	0	0
Výnosy budúcich období krátkodobé, z toho:	314	275
Nájomné	275	275
Iné	39	0
Spolu	<u>319</u>	<u>275</u>

9. Deriváty

Družstvo o derivátoch neúčtuje.

H. INFORMÁCIE O VÝNOSOCH**1. Tržby za vlastné výkony a tovar**

Tržby za vlastné výkony a tovar podľa jednotlivých segmentov, t. j. podľa typov výrobkov a služieb, a podľa hlavných teritórií sú uvedené v nasledujúcom prehľade:

Oblasť odbytu a	Elektromotory		Elektromery		Služby a tovar		Spolu	
	2020 b	2019 c	2020 d	2019 e	2020 f	2019 g	2020	2019
Slovenská republika	0	0	0	0	12 964 530	12 042 908	12 964 530	12 042 908
Spolu	0	0	0	0	12 964 530	12 042 908	12 964 530	12 042 908

2. Zmena stavu zásob vlastnej výroby**3. Aktivácia nákladov, výnosy z hospodárskej činnosti, finančnej činnosti a mimoriadnej činnosti**

Prehľad o výnosoch pri aktivácii nákladov, výnosoch z hospodárskej činnosti, finančnej činnosti a mimoriadnej činnosti je uvedený v nasledujúcom prehľade:

Názov položky	2020	2019
Významné položky pri aktivácii nákladov, z toho:	0	0
Ostatná aktivácia	0	0
Ostatné významné položky výnosov z hospodárskej činnosti, z toho:	60 050	28 729
Náhrada mánk	7 093	11 680
Náhrady od poisťovne	6 039	6 127
Výnos z opravného vyúčtovania nákladov súvisiacich s nájmom	0	0
Prebytok zásob zistený pri inventúrach	112	110
Náhrada pokút	0	0
Zmluvné pokuty a penále	0	0
Výnosy z odpísaných pohľadávok	0	0
Príspevok - úhrada nákladov - chránené pracovisko	6 497	6 008
Peňažný dar	2 487	3 002
Ostatné výnosy	36 786	0
Iné	1 036	1 802
Finančné výnosy, z toho:	9 837	18 245
<i>Kurzové zisky, z toho:</i>	<i>0</i>	<i>0</i>
Kurzové zisky ku dňu, ku ktorému sa zostavuje účtovná závierka	0	0
<i>Ostatné významné položky finančných výnosov, z toho:</i>	<i>9 837</i>	<i>18 245</i>
Podiel na zisku COOP Jednota Slovensko, spotrebné družstvo	9 837	18 244
Výnosové úroky	0	0
Ostatné finančné výnosy	0	1
Mimoriadne výnosy, z toho:	0	0
Náhrada škody zo živelných pohrôm od poisťovne	0	0

4. Čistý obrat

Čistý obrat Spoločnosti na účely zistenia povinnosti overenia individuálnej účtovnej závierky auditorom [§ 19 ods. 1 písm. a) zákona o účtovníctve] je uvedený v nasledujúcom prehľade:

Názov položky	2020	2019
Tržby za vlastné výrobky	0	0
Tržby z predaja služieb	350 108	333 347
Tržby za tovar	12 614 422	11 709 561
Výnosy zo zákazky	0	0
Výnosy z nehnuteľnosti na predaj	0	0
Iné výnosy súvisiace s bežnou činnosťou	0	0
Čistý obrat celkom	<u>12 964 530</u>	<u>12 042 908</u>

I. INFORMÁCIE O NÁKLADOCH**1. Náklady na poskytnuté služby, ostatné náklady na hospodársku činnosť, finančné a mimoriadne náklady**

Prehľad o nákladoch na poskytnuté služby, ostatných nákladoch na hospodársku činnosť, finančných a mimoriadnych nákladoch:

Názov položky	2020	2019
Náklady na poskytnuté služby, z toho:	516 349	490 888
<i>Náklady voči audítorovi, audítorskej spoločnosti, z toho:</i>	2 097	2 097
Náklady na overenie individuálnej účtovnej závierky	1 500	1 500
Iné uisťovacie audítorské služby	0	0
Súvisiace audítorské služby	597	597
Daňové poradenstvo	0	0
Ostatné neaudítorské služby	0	0
 <i>Ostatné významné položky nákladov za poskytnuté služby, z toho:</i>	514 252	488 791
Nájomné	162 428	160 632
Náklady na inzerciu, reklamu	579	1 133
Právne a ekonomické poradenstvo	3 983	3 983
Opravy a udržiavanie	81 877	67 506
Náklady na kontrolu zariadení	6 255	9 974
Cestovné	507	793
Poštovné	11 564	6 264
Poplatky za telefóny, internet	18 028	16 699
Náklady na program APV	18 677	27 961
Ochrana objektov	4 609	9 418
Vývoz TKO	17 429	15 275
Nájomné - Konica Minolta	11 549	10 683
Nájomné - platobné terminály	5 187	5 906
Ostatné	171 580	152 564
 Ostatné významné položky nákladov z hospodárskej činnosti, z toho:	49 364	57 548
Manká a škody	31 106	40 039
Dary	0	0
Ostatné pokuty a penále	2 137	1 383
Iné	16 121	16 126
 Finančné náklady, z toho:	44 618	47 361
<i>Kurzové straty, z toho:</i>	0	0
Kurzové straty ku dňu, ku ktorému sa zostavuje účtovná závierka	0	0
 <i>Ostatné významné položky finančných nákladov, z toho:</i>	44 618	47 361
Nákladové úroky	17 068	21 628
Bankové poplatky	26 745	24 251
Iné	805	1 482

J. INFORMÁCIE O DANIACH Z PRÍJMOV

Prevod od teoretickej dane z príjmov k vykázanej dani z príjmov je uvedený v nasledujúcom prehľade:

Názov položky	2020			2019		
	Základ dane	Daň	Daň v %	Základ dane	Daň	Daň v %
a	b	c	d	e	f	g
Výsledok hospodárenia pred zdanením, z toho:	33 991		100,00 %	-87 777		100,00 %
teoretická daň		7 138	21,00 %		-18 433	21,00 %
Daňovo neuznané náklady	161 781	33 974	99,95 %	103 681	21 773	64,06 %
Výnosy nepodliehajúce dani	-30 255	-6 354	-18,69 %	-34 621	-7 270	-21,39 %
Vplyv nevykázanej odloženej daňovej pohľadávky	0	0	0,00 %	0	0	0,00 %
Umorenie daňovej straty	-21 276	-4 468	-13,14 %	0	0	0,00 %
Zmena sadzby dane	0	0	0,00 %	0	0	0,00 %
Iné	0	0	0,00 %	0	0	0,00 %
Spolu	144 241	30 290	89,11 %	-18 717	-3 930	63,67 %
Splätaná daň z príjmov		27 411	89,11 %		0	63,67 %
Odložená daň z príjmov		-28 591	-84,11 %		-16 344	-48,08 %
Celková daň z príjmov		-1 180	5,00 %		-16 344	15,58 %

K. INFORMÁCIE O ÚDAJOCH NA PODSÚVAHOVÝCH ÚČTOCH**Drobný hmotný majetok**

Družstvo eviduje na podsúvahových účtoch drobný hmotný majetok, ktorého obstarávacía cena je od 200 EUR do 332 EUR a doba použiteľnosti je dlhšia ako jeden rok. Drobný dlhodobý hmotný majetok, ktorého obstarávacía cena je 332 EUR a nižšia, bol účtovaný jednorazovo do nákladov. K 31. decembru 2020 OC drobného hmotného majetku predstavovala 134 251 EUR (rok 2019: 160 803 EUR).

L. INFORMÁCIE O INÝCH AKTÍVACH A INÝCH PASÍVACH**M. INFORMÁCIE O PRÍJMOCH A VÝHODÁCH ČLENOV ŠTATUTÁRNYCH ORGÁNOV, DOZORNÝCH ORGÁNOV A INÝCH ORGÁNOV ÚČTOVNEJ JEDNOTKY**

Hrubé príjmy členov štatutárnych orgánov Družstva z dôvodu výkonu ich funkcie pre Družstvo v sledovanom účtovnom období boli vo výške 80 445 EUR (v roku 2019: 65 437 EUR), odmeny členov štatutárnych orgánov a dozorných orgánov Družstva vo výške 0 EUR (v roku 2019: 0 EUR).

Členom štatutárnemu orgánu, ani členom dozorných orgánov neboli v roku 2020 poskytnuté žiadne pôžičky, záruky alebo iné formy zabezpečenia, ani finančné prostriedky alebo iné plnenia na súkromné účely členov, ktoré sa vyúčtovávajú (v roku 2019: žiadne).

N. INFORMÁCIE O EKONOMICKÝCH VZŤAHOCH ÚČTOVNEJ JEDNOTKY A SPRIAZNENÝCH OSÔB

Družstvo uskutočnilo v priebehu účtovného obdobia nasledujúce transakcie so spriaznenými osobami:

Spriaznená osoba	Hodnotové vyjadrenie obchodu	
	2020	2019
Zemplínska Veľkoobchodná Spoločnosť, a.s. Trebišov		
nákup tovaru	4 709 553	4 579 125
nákup služieb	215 913	214 941
COOP-TATRY, s.r.o. Prešov		
nákup tovaru	1 346 888	1 099 506
nákup služieb	61 437	49 103
COOP Jednota Slovensko, spotrebné družstvo Bratislava		
nákup tovaru	79 883	59 146
nákup služieb	13 382	13 816
predaj služieb	0	12 674

O. INFORMÁCIE O SKUTOČNOSTIACH, KTORÉ NASTALI PO DNI, KU KTORÉMU SA ZOSTAVUJE ÚČTOVNÁ ZÁVIERKA, DO DŇA ZOSTAVENIA ÚČTOVNEJ ZÁVIERKY

Po 31. decembri 2020 nenastali udalosti majúce významný vplyv na verné zobrazenie skutočností, ktoré sú predmetom účtovníctva.

Koncom roka 2019 sa prvýkrát objavili správy z Číny o koronavíruse. V prvých mesiacoch roku 2020 sa vírus rozšíril do celého sveta a jeho negatívny vplyv nadobudol veľké rozmery. Vedenie účtovnej jednotky nezaznamenalo zreteľný / významný pokles predaja, nakoľko sa však situácia stále mení, preto nemožno predvídať budúce účinky / dopady. Manažment bude pokračovať v monitorovaní potenciálneho dopadu a podnikne všetky možné kroky na zmiernenie akýchkoľvek negatívnych účinkov na spoločnosť a jej zamestnancov.

P. INFORMÁCIE O VLASTNOM IMANÍ

Prehľad o pohybe vlastného imania v priebehu účtovného obdobia je uvedený v nasledujúcej tabuľke:

Položka vlastného imania	Bežné účtovné obdobie (2020)				
	Stav k 1.1.2020	Prírastky	Úbytky	Presuny	Stav k 31.12.2020
	a	b	c	d	e
Základné imanie	1 454 389	0	5 369	0	1 449 020
Základné imanie	1 454 389	0	5 369	0	1 449 020
Zmena základného imania	0	0	0	0	0
Pohľadávky za upísané vlastné imanie	0	0	0	0	0
Emisné ážio	0	0	0	0	0
Ostatné kapitálové fondy	61 942	0	0	0	61 942
Zákonné rezervné fondy	1 107 226	5 237	880 122	0	232 341
Zákonný rezervný fond (nedeliteľný fond)	1 107 226	5 237	880 122	0	232 341
Rezervný fond na vlastné akcie a vlastné podiely	0	0	0	0	0
Ostatné fondy zo zisku	3 052	0	889	0	2 163
Štatutárne fondy	2 399	0	889	0	1 510
Ostatné fondy zo zisku	653	0	0	0	653
Oceňovacie rozdiely z precenenia	1 505 471	31 733	6 326	0	1 530 878
Oceňovacie rozdiely z precenenia majetku a záväzkov	1 505 471	31 733	6 326	0	1 530 878
Oceňovacie rozdiely z kapitálových účastín	0	0	0	0	0
Oceňovacie rozdiely z precenenia pri zlúčení, splynutí a rozdelení	0	0	0	0	0
Výsledok hospodárenia minulých rokov	-808 689	808 689	0	0	0
Nerozdelený zisk minulých rokov	0	0	0	0	0
Neuhradená strata minulých rokov	-808 689	808 689	0	0	0
Výsledok hospodárenia bežného účtovného obdobia	-71 433	106 604	0	0	35 171
Spolu	3 251 958	952 263	892 706	0	3 311 515

V položke oceňovacie rozdiely z precenenia majetku a záväzkov je vykázané precenenie členských vkladov v COOP Jednota Slovensko, spotrebné družstvo Bratislava precenením metódou podielu na vlastnom imaní v čiastke - 6 022 EUR. Precenenie metódou podielu na vlastnom imaní v spoločnosti COOP-TATRY s.r.o. Prešov predstavuje čiastku - 304 EUR, v spoločnosti DRU a.s. 6 386 EUR, v Zemplínskej Veľkoobchodnej Spoločnosti, a.s. 25 136 EUR a PPaC TRADING s.r.o. 211 EUR.

Prehľad o pohybe vlastného imania za predchádzajúce účtovné obdobie je uvedený v nasledujúcej tabuľke:

Položka vlastného imania	Bežné účtovné obdobie (2019)				
	Stav k 1.1.2019	Prírastky	Úbytky	Presuny	Stav k 31.12.2019
a	b	c	d	e	f
Základné imanie	1 461 101	0	6 712	0	1 454 389
Základné imanie	1 461 101	0	6 712	0	1 454 389
Zmena základného imania	0	0	0	0	0
Pohľadávky za upísané vlastné imanie	0	0	0	0	0
Emisné ážio	0	0	0	0	0
Ostatné kapitálové fondy	61 942	0	0	0	61 942
Zákonné rezervné fondy	1 135 303	6 546	34 623	0	1 107 226
Zákonný rezervný fond (nedeliteľný fond)	1 135 303	6 546	34 623	0	1 107 226
Rezervný fond na vlastné akcie a vlastné podiely	0	0	0	0	0
Ostatné fondy zo zisku	4 397	0	1 345	0	3 052
Štatutárne fondy	3 744	0	1 345	0	2 399
Ostatné fondy zo zisku	653	0	0	0	653
Oceňovacie rozdiely z precenenia	1 718 110	9 766	222 405	0	1 505 471
Oceňovacie rozdiely z precenenia majetku a záväzkov	1 718 110	9 766	222 405	0	1 505 471
Oceňovacie rozdiely z kapitálových účastí	0	0	0	0	0
Oceňovacie rozdiely z precenenia pri zlúčení, splynutí a rozdelení	0	0	0	0	0
Výsledok hospodárenia minulých rokov	-808 689	0	0	0	-808 689
Nerozdelený zisk minulých rokov	0	0	0		0
Neuhradená strata minulých rokov	-808 689	0	0	0	-808 689
Výsledok hospodárenia bežného účtovného obdobia	-34 623	0	36 810	0	-71 433
Spolu	3 537 541	16 312	301 895	0	3 251 958

Účtovný zisk za rok 2019 bol rozdelený takto:

Názov položky	2019
Účtovný zisk	0
Rozdelenie účtovného zisku	
	2020
Pridel do zákonného rezervného fondu	0
Pridel do štatutárnych a ostatných fondov	0
Pridel do sociálneho fondu	0
Pridel na zvýšenie základného imania	0
Úhrada straty minulých období	0
Prevod do nerozdeleného zisku minulých rokov	0
Rozdelenie podielu na zisku spoločníkom, členom	0
Iné	0
Spolu	0

Účtovná strata za rok 2019 bola vysporiadaná takto:

Názov položky	2019
Účtovná strata	71 433
Vysporiadanie účtovnej straty	
	2020
Zo zákonného rezervného fondu	71 433
Zo štatutárnych a ostatných fondov	0
Z nerozdeleného zisku minulých rokov	0
Uhrada straty spoločníkmi, členmi	0
Prevod na účet neuhradenej straty minulých rokov	0
Iné	0
Spolu	71 433

O výsledku hospodárenia za účtovné obdobie 2020 rozhodne Zhromaždenie delegátov. Návrh štatutárneho orgánu Zhromaždeniu delegátov je rozdelenie zisku po zdanení za rok 2020 vo výške 35 171 EUR nasledovne :

na účet 472 – pridel do sociálneho fondu	8 171 EUR
na účet 423 – pridel do fondu členov a funkcionárov	2 000 EUR
na účet 427 – pridel do ostatných fondov	25 000 EUR

Q. INFORMÁCIE ÚČTOVNÝCH JEDNOTIEK, V KTORÝCH MÁ ORGÁN VEREJNEJ MOCI VÄČŠINOVÝ PODIEL NA HLASOVACÍCH PRÁVACH

R. INFORMÁCIE ÚČTOVNÝCH JEDNOTIEK, KTORÝM BOLO UDELENÉ VÝLUČNÉ PRÁVO ALEBO OSOBITNÉ PRÁVO A ÚČTOVNÝCH JEDNOTIEK, KTORÝM BOLO UDELENÉ PRÁVO POSKYTOVAŤ SLUŽBY VO VEREJNOM ZÁUJME

S. PREHĽAD PEŇAŽNÝCH TOKOV K 31. DECEMBRU 2020

	2020	2019
Peňažné toky z prevádzkovej činnosti		
Peňažné toky z prevádzky	156 742	-118 145
Zaplatené úroky	-17 068	-21 628
Prijaté úroky	0	0
Zaplatená daň z príjmov	0	0
Vyplatené dividendy	0	0
Peňažné toky pred mimoriadnymi položkami	139 674	-139 773
Príjmy z položiek výnimočného rozsahu alebo výskytu	0	0
Čisté peňažné toky z prevádzkovej činnosti	139 674	-139 773
Peňažné toky z investičnej činnosti		
Nákup dlhodobého majetku	-44 856	-72 802
Príjmy z predaja dlhodobého majetku	33 500	33 000
Obstaranie investícií	-31 200	0
Prijaté dividendy	9 837	0
Čisté peňažné toky z investičnej činnosti	-32 719	-39 802
Peňažné toky z finančnej činnosti		
Príjmy zo zvýšenia základného imania	0	-6 712
Príjmy z úverov	0	354 059
Splátky dlhodobých záväzkov	21 050	-209 111
Splátky prijatých úverov	-125 901	0
Čisté peňažné toky z finančnej činnosti	-104 851	138 236
(Úbytok) prírastok peňažných prostriedkov a peňažných ekvivalentov	2 104	-41 339
Peňažné prostriedky a peňažné ekvivalenty na začiatku roka	133 424	174 763
Peňažné prostriedky a peňažné ekvivalenty na konci roka	135 528	133 424

Peňažné toky z prevádzky

	2020	2019
Čistý zisk (pred odpočítaním úrokových, daňových a mimoriadnych položiek)	35 171	-87 777
Úpravy o nepeňažné operácie:		
Odpisy dlhodobého hmotného a nehmotného majetku	169 833	177 487
Opravná položka k pohľadávkam	14 890	-1 428
Opravná položka k zásobám	0	0
Opravná položka k dlhodobému hmotnému majetku	0	0
Opravná položka k dlhodobému finančnému majetku	0	0
Nerealizované kurzové straty	0	0
Nerealizované kurzové zisky	0	0
Rezervy	-1 406	-20 505
Strata (zisk) z predaja dlhodobého majetku	35 470	-1 795
Výnosy z dlhodobého finančného majetku	-9 837	18 244
Rozdiel medzi uznanou hodnotou vkladu a účtovnou hodnotou majetku	0	0
Iné nepeňažné operácie	-8 181	165 210
Zisk z prevádzky pred zmenou pracovného kapitálu	<u>235 940</u>	<u>249 436</u>
Zmena pracovného kapitálu:		
Úbytok (prírastok) pohľadávok z obchodného styku a iných pohľadávok (vrátane časového rozlíšenia aktív)	4 691	-18 248
Úbytok (prírastok) zásob	-86 560	-53 032
(Úbytok) prírastok záväzkov (vrátane časového rozlíšenia pasív)	2 671	-296 301
Peňažné toky z prevádzky	<u>156 742</u>	<u>-118 145</u>

Peňažné prostriedky

Peňažnými prostriedkami (angl. cash) sa rozumejú peňažné hotovosti, ekvivalenty peňažných hotovostí, peňažné prostriedky na bežných účtoch v bankách, kontokorentný účet a časť zostatku účtu Peniaze na ceste, ktorý sa viaže na prevod medzi bežným účtom a pokladnicou alebo medzi dvoma bankovými účtami.

Ekvivalenty peňažných prostriedkov

Ekvivalentmi peňažných prostriedkov (angl. cash equivalents) sa rozumie krátkodobý finančný majetok zameniteľný za vopred známu sumu peňažných prostriedkov, pri ktorom nie je riziko výraznej zmeny jeho hodnoty v najbližších troch mesiacoch odo dňa, ku ktorému sa zostavuje účtovná závierka, napríklad termínované vklady na bankových účtoch, ktoré sú uložené najviac na trojmesačnú výpovednú lehotu, likvidné cenné papiere určené na obchodovanie, prioritné akcie obstarané účtovnou jednotkou, ktoré sú splatné do troch mesiacov odo dňa, ku ktorému sa zostavuje účtovná závierka.