

**V ý r o č n á s p r á v a  
z a r o k 2 0 2 0**

**M S M M a r t i n, s.r.o.**

**Dubnica nad Váhom, 12.05.2021**

**Ing. Pavol Čahoj  
Konateľ**

# Obsah

1. Základné údaje o spoločnosti.....	3
2. Vlastnícka štruktúra a orgány spoločnosti.....	5
3. Účtovná závierka a správa audítora.....	6
4. Návrh na rozdelenie hospodárskeho výsledku.....	6
5. Iné dôležité informácie.....	6
6. Ekonomické ukazovatele.....	7
7. Udalosti , ktoré nastali po skončení účtovného obdobia, za ktoré sa vyhotovuje výročná správa .....	13
8. Predpokladaný budúci vývoj činnosti účtovnej jednotky .....	14
<b>Príloha č.1 Správa nezávislého audítora a účtovná závierka k 31.12.2020</b>	

# 1. Základné údaje o spoločnosti

**Obchodné meno spoločnosti:** MSM Martin, s.r.o.  
**Sídlo spoločnosti:** Štúrova 925/27, 018 41 Dubnica nad Váhom  
**IČO:** 36 422 991  
**DIČ:** 2021875383  
**IČ pre DPH :** SK 7120001405  
**Dátum vzniku ( podľa OR ):** Spoločenskou zmluvou zo dňa 30.7.2004 podľa § 105 a násl. Zák. č.513/91 Zb.

**Dátum zápisu do OR:** 10.9.2004 oddiel s.r.o. , vložka č.30764/R

**Právna forma :** spoločnosť s ručením obmedzeným

Spoločnosť MSM Martin, s.r.o. vznikla v roku 2004 transformáciou spoločnosti MSM s.r.o., ktorá nadviazala na tradíciu bývalých strojárskych závodov. V roku 2009 do MSM Martin, s.r.o. majetkovo vstúpila spoločnosť EXCALIBUR ARMY spol. s r.o. Ďalšou prelomovou udalosťou sa stal dlhodobý prenájom priestorov vrátane technologického vybavenia a prevzatia zamestnancov Vojenského opravárenského podniku Nováky a.s. od začiatku roka 2013 a Vojenského opravárenského podniku Trenčín, a.s. od začiatku roka 2014. V roku 2014 sa 100 % vlastníkom spoločnosti stala spoločnosť REAL TRADE SLOVAKIA, s.r.o., ktorá v roku 2015 zmenila názov a sídlo spoločnosti na: MSM GROUP s.r.o. so sídlom Štúrova 925/27, 018 41 Dubnica nad Váhom. Do konca roka 2019 mala spoločnosť 3 prevádzky – v Novákoch, v Trenčíne a v Banskej Bystrici.

**Ku koncu roka 2019 bola zmluvou o prevode časti podniku zo dňa 12.11.2019 prevedená časť podniku spoločnosti MSM Martin (prevádzka Nováky a prevádzka Banská Bystrica) na samostatné spoločnosti MSM Nováky, a.s. a MSM Banská Bystrica, a.s..**

**V roku 2020 sa z dôvodu zmeny divízneho riadenia jednotlivých spoločností skupiny CZECHOSLOVAK GROUP spoločnosť MSM Martin, s.r.o. opäť rozdelila a zmluvou o prevode časti podniku zo dňa 29.06.2020 bola prevedená časť podniku spoločnosti MSM Martin (prevádzka Trenčín) na spoločnosť MSM LAND SYSTEMS s.r.o..**

**V súčasnosti sa spoločnosť MSM Martin zameriava na obchodovanie s vojenským materiálom na domácom a zahraničnom trhu a vyvíja aktivity v oblasti výskumu a vývoja.**

## **Hlavné činnosti podľa výpisu z obchodného registra:**

- veľkoobchod v rozsahu voľných živností
- maloobchod v rozsahu voľných živností
- sprostredkovanie obchodu a služieb v rozsahu voľných živností
- podnikateľské poradenstvo
- inžinierske činnosti v strojárstve a súvisiace technické poradenstvo
- prieskum trhu
- výskum a vývoj
- prenájom strojov a zariadení bez obsluhujúceho personálu
- prenájom motorových vozidiel
- výroba strojov a zariadení pre všeobecné účely
- služby pre poľnohospodárov v rastlinnej a živočíšnej výrobe bez veterinárnych služieb
- projektovanie a konštrukčné práce v strojárstve

- výroba tovaru z plastov
- opravy, údržba a servis strojov a zariadení vrátane ich elektrických častí
- opravy, údržba a servis vojenského materiálu: pozemných pásových vozidiel okrem zbraňových systémov
- výroba, opravy, údržba a servis vojenského materiálu okrem zbraní a streliva
- predaj a nákup materiálu za účelom výroby, úprav a údržby vojenského materiálu okrem zbraní a streliva
- skladovanie vojenského materiálu okrem prevádzkovania verejného skladu
- podnikanie v oblasti nakladania s nebezpečným odpadom
- podnikanie v oblasti nakladania s iným ako nebezpečným odpadom
- preprava zbraní a streliva
- prevádzkovanie strelnice
- vykonávanie mimoškolskej vzdelávacej činnosti
- výskum a vývoj v oblasti prírodných a technických vied
- vyhľadávanie nevybuchutej munície
- úschova zbraní a streliva
- vývoj a výroba zbraní alebo streliva
- opravy, úpravy, ničenie, znehodnocovanie alebo výroba rezu zbraní
- povrchová úprava kovových výrobkov
- nákladná cestná doprava
- diagnostika a opravy cestných motorových vozidiel
- montáž, rekonštrukcia a údržba vyhradených technických zariadení – elektrických
- opravy, odborné prehliadky a odborné skúšky vyhradených technických zariadení – elektrických
- výskum, vývoj a výroba elektrických zariadení
- výroba rozvádzačov nízkeho napätia
- opravy karosérií
- ničenie a znehodnocovanie streliva
- opravy pracovných strojov
- maloobchod a veľkoobchod s nákupom a predajom zbraní a streliva
- vývoj a výroba, modernizácia, rekonštrukcia zbraní a zbraňových systémov
- údržba, opravy, konštrukčné a technické úpravy zbraní a zbraňových systémov
- ničenie a znehodnocovanie zbraní a zbraňových systémov
- ničenie a zneškodňovanie výbušnín, výbušných predmetov a munície pri výskume, vývoji, výrobe a spracovaní
- údržba, opravy, revízie a ničenie munície
- ubytovacie služby bez poskytovania pohostinských činností
- výroba výrobkov obranného priemyslu

- výskum a vývoj výrobkov obranného priemyslu
- výskum, vývoj, pokusná výroba, výroba, skúšanie, revízia, opravy, uskladňovanie, delaborácia, likvidácia výbušnín, výbušných predmetov a munície
- administratívne služby
- činnosť podnikateľských, organizačných a ekonomických poradcov
- vedenie účtovníctva
- vypožičiavanie a prenájom zbraní a streliva
- reklamné a marketingové služby, prieskum verejnej mienky
- prenájom nehnuteľností spojený s poskytovaním iných než základných služieb spojených s prenájomom
- finančný lízing
- faktoring a forfaiting
- organizovanie športových, kultúrnych a iných spoločenských podujatí
- vydavateľská činnosť, polygrafická výroba a knižárske práce
- poskytovanie úverov alebo pôžičiek z peňažných zdrojov získaných výlučne bez verejnej výzvy a bez verejnej ponuky majetkových hodnôt
- počítačové služby a služby súvisiace s počítačovým spracovaním údajov
- obchodovanie s výrobkami obranného priemyslu v zmysle Rozhodnutia Ministerstva Hospodárstva SR č. rozhodnutia Po02/2019-1050 zo dňa 08.01.2019

## 2. Vlastnícka štruktúra a orgány spoločnosti

### Štruktúra vlastníkov

(od 22.4.2017)

MSM GROUP ,s.r.o.

Štúrova 925/27,

018 41 Dubnica nad Váhom

Výška splateného vkladu: 179 249 EUR

**Podiel: 100 %**

### Štatutárny orgán - konateľ

Ing. Pavol Čahoj

457

Trenčianska Turná 913 21

Vznik funkcie: 12.02.2020

Ing. Erika Chrenková

Pod Sokolice 521/20

Trenčín 911 01  
Vznik funkcie: 01.01.2020  
Skončenie funkcie: 30.06.2020

### **Prokúra**

Ing. Zuzana Helbichová  
Mierové Námestie 252/6  
972 51 Handlová  
Vznik funkcie: 13.9.2017  
Skončenie funkcie: 12.02.2020

Ing. Juraj Lauš  
Mateja Bela 2442/43  
911 08 Trenčín  
Vznik funkcie: 13.9.2017  
Skončenie funkcie: 12.02.2020

Ing. Zdeněk Novobilský  
Babická 2534/15  
785 01 Šternberk  
Česká republika  
Vznik funkcie : 23.7.2019  
Skončenie funkcie: 12.02.2020

## **3. Účtovná závierka a správa audítora**

Individuálna účtovná závierka zostavená k 31.12.2020, vrátane Správy nezávislého audítora z overenia účtovnej závierky zo dňa 21.05.2021 sú súčasťou a prílohou tejto Výročnej správy.

## **4. Návrh na rozdelenie hospodárskeho výsledku**

MSM GROUP s.r.o., ako jediný spoločník spoločnosti MSM Martin, s.r.o., navrhuje rozdelenie hospodárskeho výsledku - straty za rok 2020 vo výške - 1 137 535 EUR nasledovne:

- celú čiastku vo výške - 1 137 535 EUR preúčtovať na účet 429 – Neuhradená strata minulých rokov.

## **5. Iné dôležité informácie**

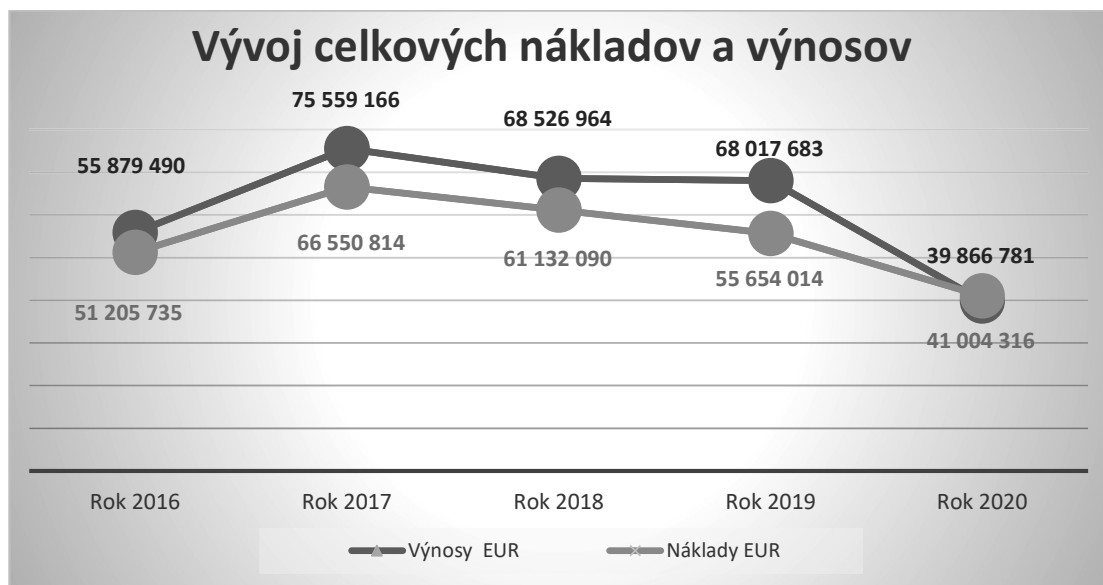
- a) Účtovná jednotka nemá zriadenú žiadnu organizačnú zložku v zahraničí.
- b) Účtovná jednotka je ručiacim spoločníkom v prepojených účtovných jednotkách v rámci skupiny MSM GROUP do výšky limitu úveru.
- c) Spoločnosť sa zahŕňa do konsolidovanej účtovnej závierky spoločnosti CZECHOSLOVAK GROUP a.s., Pernerova 691/42, Karlín, 186 00 Praha 8.
- d) Účtovná jednotka nemala významné výdavky na reklamu, inzerciu, a sponzorské dary.
- e) Účtovná jednotka je členom Združenia obranného priemyslu.
- f) Účtovná jednotka nezaznamenala výskyt mimoriadnych udalostí, ani možné riziká majúce vplyv na hospodárenie spoločnosti.

- g) Účtovná jednotka nevyvíjala v roku 2020 aktivity v oblasti ochrany životného prostredia. Aktivity spoločnosti nemali negatívny vplyv na životné prostredie.
- h) Účtovná jednotka vlastní obchodné podiely v prepojených účtovných jednotkách 99,12% MSM Banská Bystrica, a.s. a 99,84% MSM Nováky, a.s., ktoré nadobudla formou nepeňažného vkladu k 01.12.2019.
- i) Účtovná jednotka odpredala k 13.11.2020 obchodný podiel v spoločnosti MSM LAND SYSTEMS na spoločnosť CSG Land System CZ a.s.
- j) Účtovná jednotka vykázala v roku 2020 náklady na činnosť v oblasti výskumu a vývoja v celkovej výške 1 555,06 €
- k) V roku 2020 neprišlo k nadobudnutiu vlastných akcií, dočasných listov, obchodných podielov a akcií, dočasných listov a obchodných podielov materskej účtovnej jednotky

## 6. Ekonomické ukazovatele

### Vývoj vybraných ekonomických ukazovateľov

Ukazovateľ	MJ	Rok 2016	Rok 2017	Rok 2018	Rok 2019	Rok 2020
Výnosy	EUR	55 879 490	75 559 166	68 526 964	68 017 683	39 866 781
Náklady	EUR	51 205 735	66 550 814	61 132 090	55 654 014	41 004 316
Výrobná spotreba	EUR	28 263 500	36 109 656	40 366 711	28 296 349	10 283 610
Pridaná hodnota	EUR	14 495 550	20 624 999	15 749 168	9 684 572	746 370
Hospodársky výsledok pred zdanením	EUR	6 312 661	11 349 351	9 494 415	15 798 254	-1 292 882
Hospodársky výsledok po zdanení	EUR	4 673 755	9 008 352	7 394 874	12 363 669	-1 137 535
Počet zamestnancov prepočítaný	osoba	446	482	416	333	68
Produktivita práce z PH na zamestnanca	EUR	32 501	42 790	37 866	29 083	10 976



Spoločnosť dosiahla za rok 2020 záporný hospodársky výsledok – stratu po zdanení vo výške -1 137 535 EUR.

Výnosy v roku 2020 dosiahli objem 39 866 781 EUR. Z celkového objemu výnosov predstavovali tržby z obchodnej činnosti 32%, tržby z predaja výrobkov a služieb 12%, ostatné výnosy z hospodárskej činnosti

22% - z toho najvýznamnejšiu časť tvorili výnosy z postúpenia pohľadávok, výnosy z finančnej činnosti 21% - z toho najvýznamnejšiu časť tvorili tržby z predaja podielu v spoločnosti MSM LAND SYSTEMS na spoločnosť CSG Land System CZ a.s, zmena stavu zásob 13 %. Na celkovom poklese tržieb sa v porovnaní s predchádzajúcim obdobím najviac podieľal pokles tržieb z predaja vlastných výrobkov a služieb v celkovej výške 22 122 396 EUR, a to z dôvodu rozdelenia - prevodu častí podniku spoločnosti (výrobných prevádzok Nováky, Banská Bystrica a Trenčín) na samostatné spoločnosti. V sledovanom období sa zvýšil podiel tržieb z predaja tovaru na čistom obrate o 32%, čo súvisí so zámerom spoločnosti rozvíjať v budúcich obdobiach najmä obchodnú činnosť.

Celkové náklady medzioročne klesli o 26 %, pričom dosiahli výšku 41 004 316 EUR. Pokles je primárne výsledkom nižších nákladov na výrobnú spotrebu ako aj osobných nákladov, nakoľko prepočítaný počet zamestnancov klesol z 333 na 68, v percentuálnom vyjadrení o 80%. Dôvodom poklesu výrobnéj spotreby a osobných nákladov bolo rozdelenie spoločnosti a prechod zamestnancov do novej spoločnosti formou prechodu práv a povinností. Ukazovateľ pridanej hodnoty na zamestnanca klesol z 29 083 Eur na 10 976 Eur, v percentuálnom vyjadrení o 62 %. Relatívne nízky pokles celkových nákladov (26%) v porovnaní s výraznejším poklesom výrobnéj spotreby (64%) a osobných nákladov (80%) ovplyvňujú náklady na finančnú činnosť - z dôvodu predaja a vyradenia podielu v spoločnosti MSM LAND SYSTEMS z majetku Spoločnosti, a ostatné náklady z hospodárskej činnosti – z dôvodu postúpenia pohľadávok z predaja podielu v spoločnosti MSM LAND SYSTEMS. Náklady na finančnú činnosť tvoria 23% a ostatné náklady na hospodársku činnosť tvoria 20% z celkových nákladov Spoločnosti.

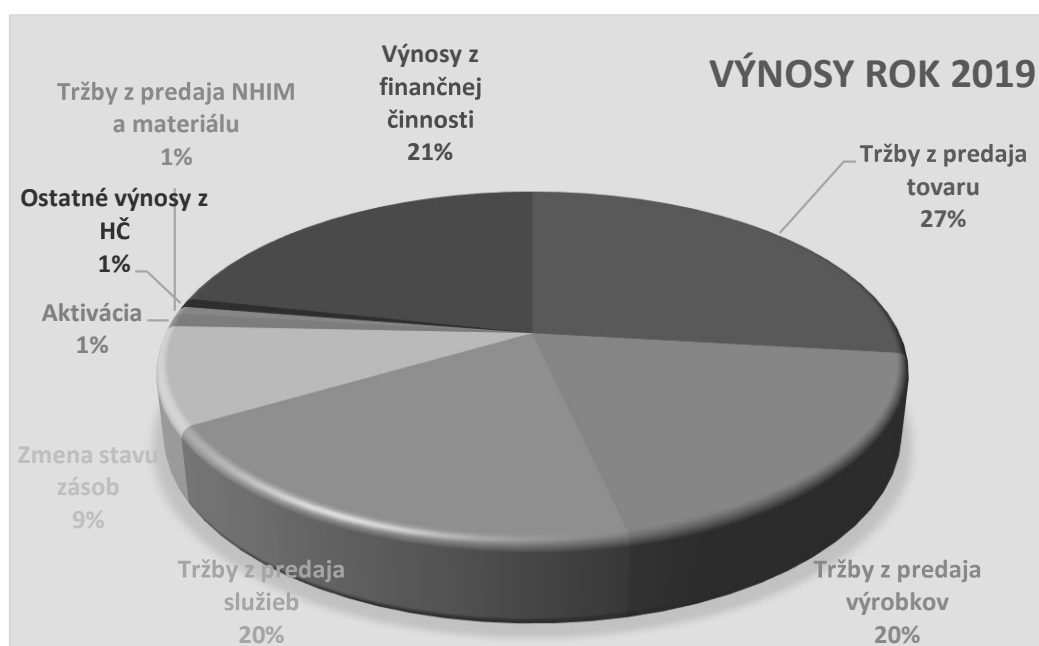
### **Štruktúra hospodárskeho výsledku spoločnosti**

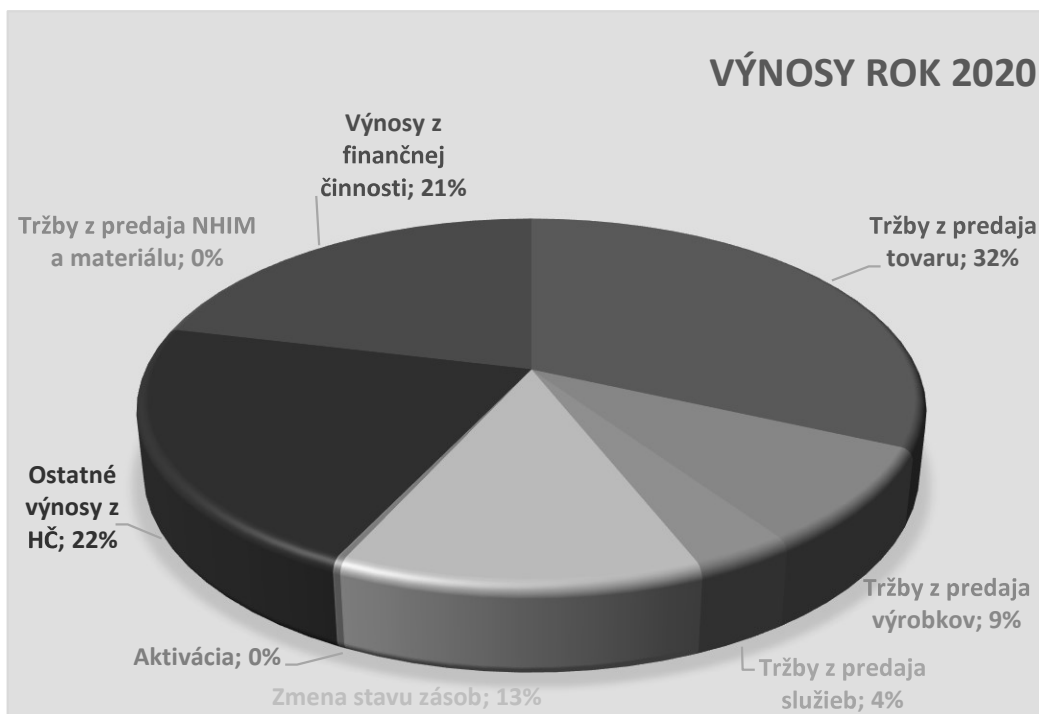
Ukazovateľ	MJ	Rok 2016	Rok 2017	Rok 2018	Rok 2019	Rok 2020
Výnosy z hospodárskej činnosti	EUR	55 328 876	74 148 711	66 957 115	53 313 219	31 392 861
Náklady na hospodársku činnosť	EUR	48 298 568	61 748 046	57 214 668	50 409 050	31 737 555
<b>Výsledok hospodárenia z hospodárskej činnosti</b>	EUR	<b>7 030 308</b>	<b>12 400 665</b>	<b>9 742 447</b>	<b>2 904 169</b>	<b>-344 694</b>
Výnosy z finančnej činnosti	EUR	550 614	1 410 455	1 569 849	14 704 464	8 473 920
Náklady na finančnú činnosť	EUR	1 268 261	2 461 769	1 817 881	1 810 379	9 422 108
<b>Výsledok hospodárenia z finančnej činnosti</b>	EUR	<b>-717 647</b>	<b>-1 051 314</b>	<b>-248 032</b>	<b>12 894 085</b>	<b>-948 188</b>
Daň z príjmov z bežnej činnosti-splatná	EUR	1 625 700	2 144 581	1 797 492	842 589	305 137
Daň z príjmov z bežnej činnosti-odložená	EUR	13 206	196 418	302 049	2 591 996	-460 484
<b>Výsledok hospodárenia z bežnej činnosti po zdanení</b>	EUR	<b>4 673 755</b>	<b>9 008 352</b>	<b>7 394 874</b>	<b>12 363 669</b>	<b>-1 137 535</b>
Výsledok hospodárenia z mimoriadnej činnosti	EUR	0	0	0	0	0
<b>Výsledok hospodárenia za účtovné obdobie po zdanení</b>	EUR	<b>4 673 755</b>	<b>9 008 352</b>	<b>7 394 874</b>	<b>12 363 669</b>	<b>-1 137 535</b>



## Výnosy

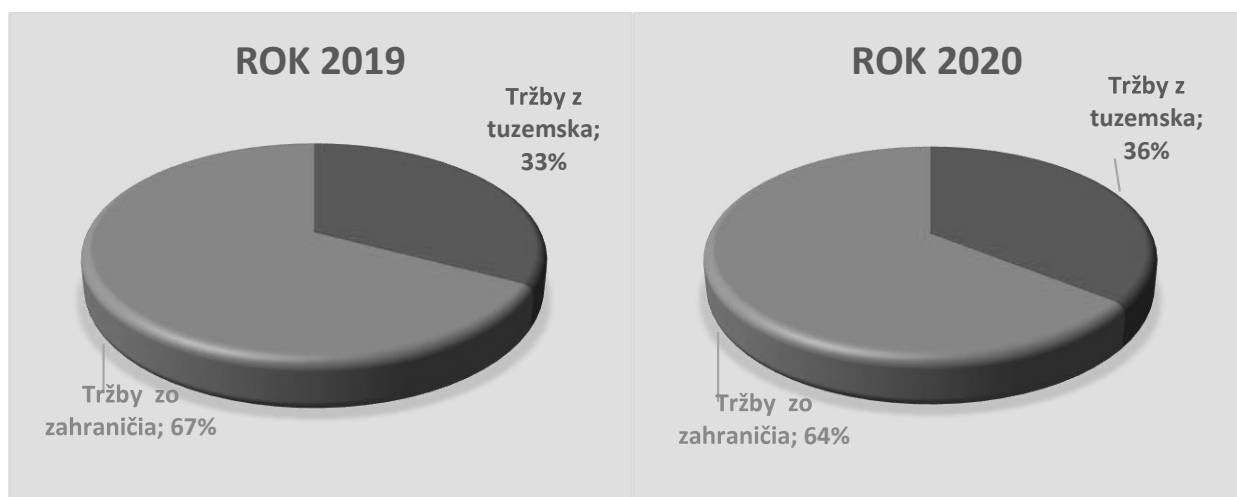
Ukazovateľ	MJ	Rok 2016	Rok 2017	Rok 2018	Rok 2019	Rok 2020
Tržby z predaja tovaru	EUR	14 461 994	14 109 952	9 924 731	18 263 839	12 672 164
Tržby z predaja výrobkov	EUR	18 580 970	38 053 354	37 214 855	13 385 854	3 458 549
Tržby z predaja služieb	EUR	12 984 382	15 366 425	17 697 877	13 598 382	1 403 291
Zmena stavu zásob	EUR	5 963 204	-3 649 858	-1 666 470	6 227 974	5 116 159
Aktivácia	EUR	1 180 742	1 155 541	722 603	820 970	85 490
Tržby z predaja NHIM a materiálu	EUR	1 262 079	2 926 227	1 084 689	476 785	28 516
Ostatné výnosy z HČ	EUR	895 505	6 187 070	1 978 830	539 415	8 628 692
Výnosy z finančnej činnosti	EUR	550 614	1 410 455	1 569 849	14 704 464	8 473 920
<b>Výnosy celkom</b>	EUR	<b>55 879 490</b>	<b>75 559 166</b>	<b>68 526 964</b>	<b>68 017 683</b>	<b>39 866 781</b>





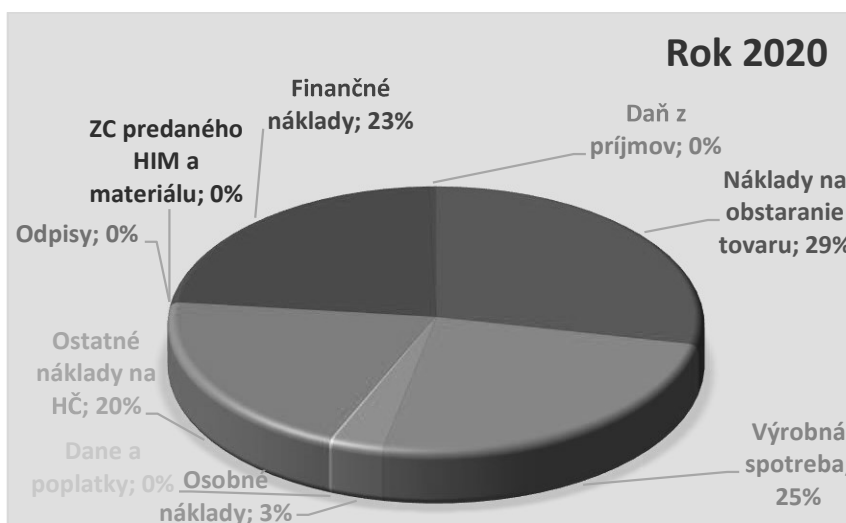
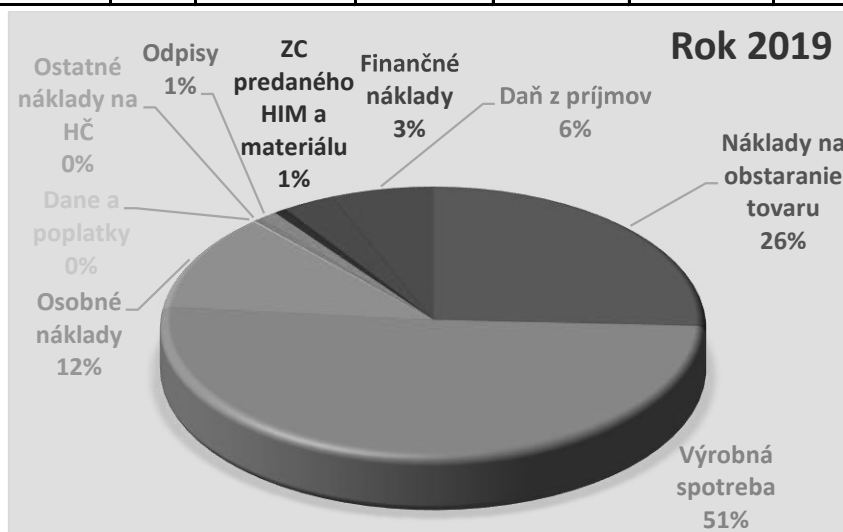
### Tržby

Ukazovateľ	MJ	Rok 2016	Rok 2017	Rok 2018	Rok 2019	Rok 2020
Tržby celkom	EUR	47 289 425	67 529 731	64 837 464	45 248 075	17 534 004
Tržby z tuzemska	EUR	21 403 387	23 507 710	16 742 630	14 825 697	6 248 188
podiel na tržbách	%	45%	35%	26%	33%	36%
Tržby zo zahraničia	EUR	25 886 038	44 022 021	48 094 834	30 422 378	11 285 816
podiel na tržbách	%	55%	65%	74%	67%	64%



## Náklady

Ukazovateľ	MJ	Rok 2016	Rok 2017	Rok 2018	Rok 2019	Rok 2020
Náklady na obstaranie tovaru	EUR	10 412 242	8 300 759	7 777 717	14 316 098	11 705 673
Výrobná spotreba	EUR	28 263 500	36 109 656	40 366 711	28 296 349	10 283 610
Osobné náklady	EUR	7 751 188	9 384 129	7 713 921	6 444 339	1 280 918
Dane a poplatky	EUR	122 101	154 773	129 224	79 302	79 572
Ostatné náklady na HČ	EUR	683 754	5 985 940	177 631	285 295	8 332 691
Odpisy	EUR	443 037	363 812	448 420	582 290	46 782
ZC predaného HIM a materiálu	EUR	622 746	1 448 977	601 044	405 377	8 309
Finančné náklady	EUR	1 268 261	2 461 769	1 817 881	1 810 379	9 422 108
Daň z príjmov	EUR	1 638 906	2 340 999	2 099 541	3 434 585	-155 347
<b>Náklady celkom</b>	<b>EUR</b>	<b>51 205 735</b>	<b>66 550 814</b>	<b>61 132 090</b>	<b>55 654 014</b>	<b>41 004 316</b>



## **Bilancia aktív a pasív**

Majetok spoločnosti v porovnaní s predchádzajúcim rokom vzrástol o 5 117 861 EUR. Zvýšenie majetku je výsledkom zvýšenia obežného majetku – najmä poskytnutých preddavkov na zásoby, a to z dôvodu materiálneho zabezpečenia pre významný obchodný kontrakt s realizáciou v obdobiach 2020/2021. Na strane záväzkov je zvýšenie premietnuté v prijatých preddavkoch od zákazníka na rovnaký obchodný kontrakt. Hodnota vlastného imania klesla v porovnaní s predchádzajúcim rokom o 4%, na čom sa podieľal dosiahnutý záporný hospodársky výsledok za rok 2020. Zdrojom krytia majetku k 31.12.2020 sú vlastné zdroje vo výške 33 % a cudzie zdroje vo výške 67%.

Ozn.	Súvaha	Rok 2016	Rok 2017	Rok 2018	Rok 2019	Rok 2020
	<b>Spolu majetok</b>	<b>52 140 147</b>	<b>59 284 137</b>	<b>66 230 587</b>	<b>77 042 605</b>	<b>82 160 466</b>
<b>A.</b>	<b>Neobežný majetok</b>	<b>1 873 668</b>	<b>4 416 956</b>	<b>5 323 344</b>	<b>24 306 097</b>	<b>23 823 766</b>
A.I.	Dlhodobý nehmotný majetok	48 057	193 288	270 897	41 508	0
A.II.	Dlhodobý hmotný majetok	1 821 595	4 219 652	5 048 431	440 823	0
A.III.	Dlhodobý finančný majetok	4 016	4 016	4 016	23 823 766	23 823 766
<b>B.</b>	<b>Obežný majetok</b>	<b>49 991 378</b>	<b>52 012 362</b>	<b>58 253 662</b>	<b>49 680 203</b>	<b>55 000 971</b>
B.I.	Zásoby	28 468 251	23 919 241	27 579 449	9 166 487	10 798 261
B.II.	Dlhodobé pohľadávky	717 068	520 650	218 601	88 290	35 589
B.III.	Krátkodobé pohľadávky	19 092 122	23 040 859	29 857 572	40 369 508	44 145 344
B.V.	Finančné účty	1 713 937	4 531 612	598 040	55 918	21 777
<b>C.</b>	<b>Časové rozlíšenie</b>	<b>275 101</b>	<b>2 854 819</b>	<b>2 653 581</b>	<b>3 056 305</b>	<b>3 335 729</b>
	<b>Spolu vlastné imanie a záväzky</b>	<b>52 140 147</b>	<b>59 281 137</b>	<b>66 230 587</b>	<b>77 042 605</b>	<b>82 160 466</b>
<b>A.</b>	<b>Vlastné imanie</b>	<b>6 543 012</b>	<b>13 251 364</b>	<b>16 111 108</b>	<b>28 474 777</b>	<b>27 424 240</b>
A.I.	Základné imanie	179 249	179 249	179 249	179 249	179 249
A.II.	Emisné ážio	0	0	0	0	0
A.III.	Ostatné kapitálové fondy	1 500 000	1 500 000	1 500 000	1 500 000	1 500 000
A.IV.	Zákonné rezervné fondy	17 930	17 930	17 930	17 930	17 930
A.VII.	Výsledok hospodárenia minulých rokov	172 078	2 545 833	7 019 055	14 413 929	26 864 596
A.VIII.	Výsledok hospodárenia za účtovné obdobie	4 673 755	9 008 352	7 394 874	12 363 669	-1 137 535
<b>B.</b>	<b>Záväzky</b>	<b>45 561 467</b>	<b>45 978 823</b>	<b>49 683 932</b>	<b>48 567 493</b>	<b>54 736 226</b>
B.I.	Dlhodobé záväzky	104 392	517 584	447 825	2 516 014	1 912 986
B.II.	Dlhodobé rezervy	12 066	12 066	53 361	26 295	0
B.III.	Dlhodobé bankové úvery	0	983 281	1 893 771	2 996 023	0
B.IV.	Krátkodobé záväzky	34 729 056	27 853 899	22 578 992	18 319 163	35 968 536
B.V.	Krátkodobé rezervy	450 519	742 119	420 028	231 238	168 182
B.VI.	Bežné bankové úvery	10 265 434	15 869 874	24 289 955	24 478 760	16 686 522
B.VII.	Krátkodobé finančné výpomoci	0	0	0	0	0
<b>C.</b>	<b>Časové rozlíšenie</b>	<b>35 668</b>	<b>50 950</b>	<b>435 547</b>	<b>335</b>	<b>0</b>

## **7. Udalosti , ktoré nastali po skončení účtovného obdobia, za ktoré sa vyhotovuje výročná správa**

Spoločnosť dňa 19. februára 2021 odpredala svoj obchodný podiel v spoločnosti MSM Banská Bystrica, a.s.

Po dni, ku ktorému sa zostavila účtovná závierka okrem vyššie uvedenej skutočnosti, nenastali žiadne významné udalosti a skutočnosti, ktoré by si vyžadovali vykázanie alebo zverejnenie v tejto výročnej správe.

## 8. Predpokladaný budúci vývoj činnosti účtovnej jednotky

Napriek negatívnemu vplyvu COVID 19 v roku 2020, ktorý sa prejavil najmä poklesom objednávok a obchodnej aktivity, a skutočnosti, že Spoločnosť dosiahla za rok 2020 stratu vo výške 1 138 tis. EUR spoločnosť neidentifikovala žiadne skutočnosti, ktoré by ohrozili predpoklad jej nepretržitého pokračovania v činnosti. Z dôvodu pretrvávajúcej svetovej pandémie koronavírusu Covid-19 mala Spoločnosť obmedzenú schopnosť budovania zákazníckych vzťahov (tzv. Client's intimacy) pre spoločnosti v skupine MSM GROUP, ktoré tvorí prioritný predajný kanál pre ich výrobky a tovar. Forma osobného stretávania, budovania obchodných vzťahov a vyjednávania za zatvorenými dverami je nenahraditeľná. Obdobne z dôvodu pandémie bola do značnej miery obmedzená schopnosť sebaaprezentovania Spoločnosti formou účasti na výstavách a veľtrhoch. Je potrebné zdôrazniť, že s ohľadom na typ výroby a obchodovania spoločností v skupine MSM GROUP predstavuje práve takáto forma prezentácie prioritný komunikačný a marketingový kanál.

V nasledujúcom období plánuje Spoločnosť naďalej rozvíjať svoju podnikateľskú činnosť, pričom zámerom je pokračovať v obchodovaní s produktami obranného priemyslu na domácom a zahraničnom trhu. Spoločnosť taktiež plánuje vyvíjať aktivity v oblasti Výskumu a Vývoja.

Výrobná činnosť spoločnosti bola pri nepeňažných vkladoch presunutá do spoločností MSM Banská Bystrica, MSM Nováky a MSM Land Systems. Spoločnosť MSM Martin zostáva v rámci skupiny MSM GROUP predovšetkým ako obchodná spoločnosť zalistovaná u najdôležitejších obchodných partnerov skupiny. Značná časť budúcich, dominantne muničných zákaziek bude tak realizovaná práve pod touto spoločnosťou. V rámci tejto spoločnosti je rovnako vytvárané výskumno-vývojové stredisko, ktoré bude pokrývať R&D potreby skupiny. Pre rok 2021 je spoločnosťou plánovaný zisk a je zakontrahovaných 72 % výnosov uvedených vo finančnom pláne pre tento rok.